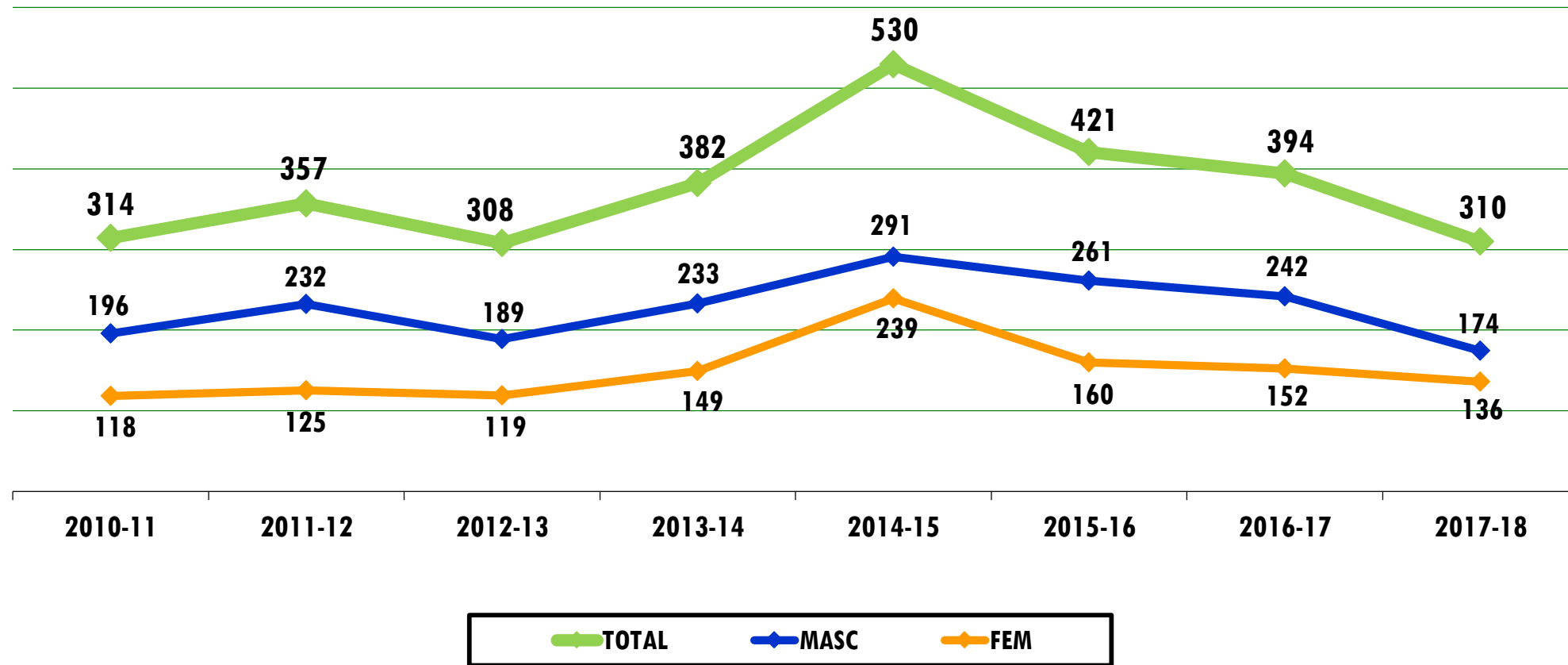


# BADMINTON

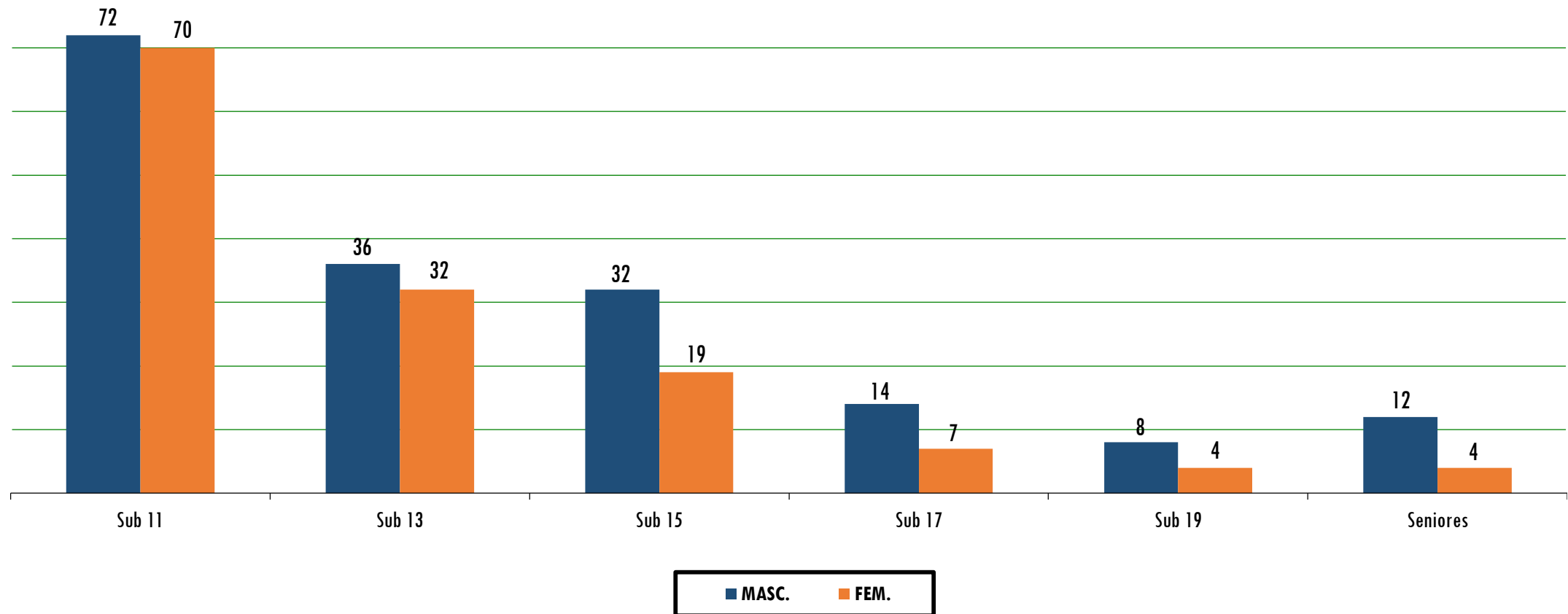
## EVOLUÇÃO NÚMERO - AÇORES



atletas

# BADMINTON

## DISTRIBUIÇÃO POR ESCALÃO ETÁRIO E SEXO



atletas

# BADMINTON

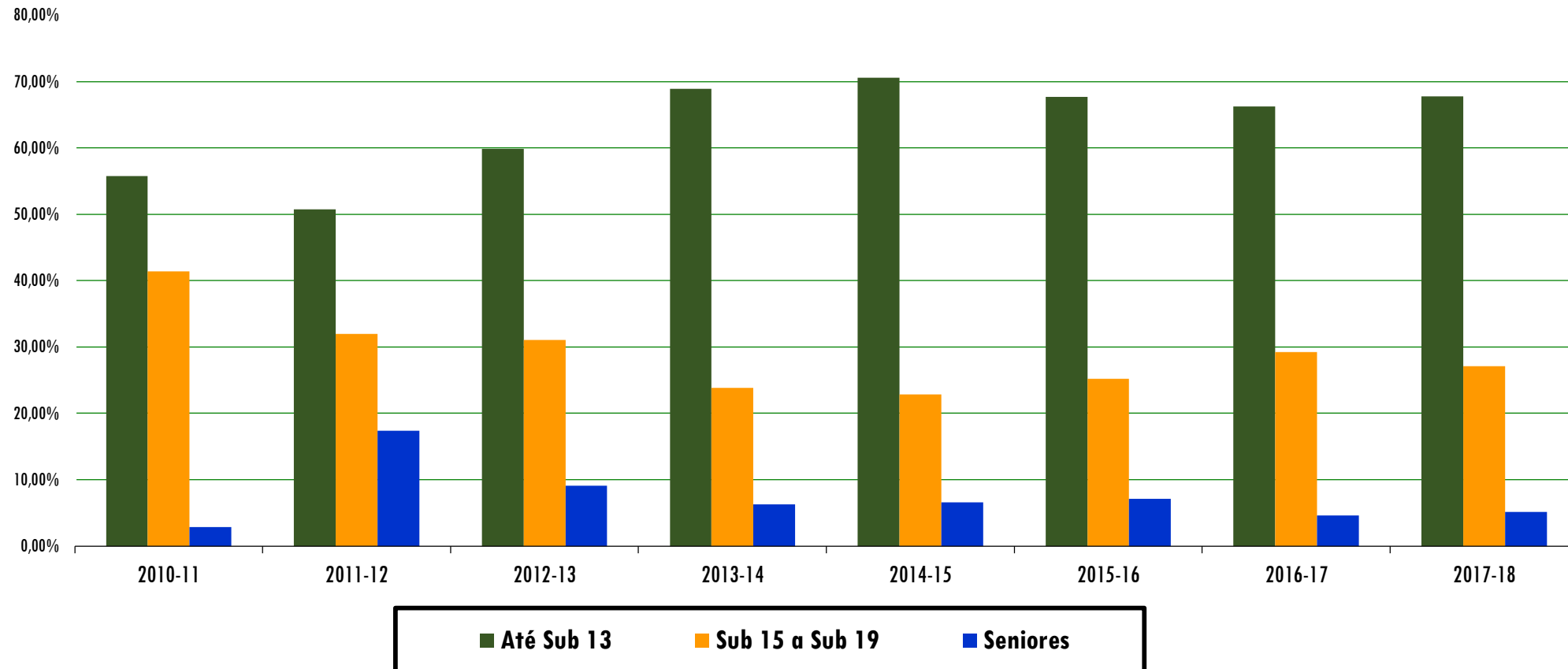
## VARIAÇÃO POR ÉPOCA POR ESCALÃO ETÁRIO

ÉPOCA	SUB 11	SUB 13	SUB 15	SUB 17	SUB 19	SENIORES	TOTAL	%
2014-15	288	86	65	38	18	35	530	
2015-16	221	64	54	38	14	30	421	
2016-17	196	65	54	38	23	18	394	
<i>variação</i>	<i>-25</i>	<i>1</i>	<i>0</i>	<i>0</i>	<i>9</i>	<i>-12</i>	<i>-27</i>	<i>-6,41%</i>
2017-18	142	68	51	21	12	16	310	
<i>variação</i>	<i>-54</i>	<i>3</i>	<i>-3</i>	<i>-17</i>	<i>-11</i>	<i>-2</i>	<i>-84</i>	<i>-21,32%</i>

atletas

# BADMINTON

## RELAÇÃO ESCALÕES DE FORMAÇÃO/ SENIORES



# BADMINTON

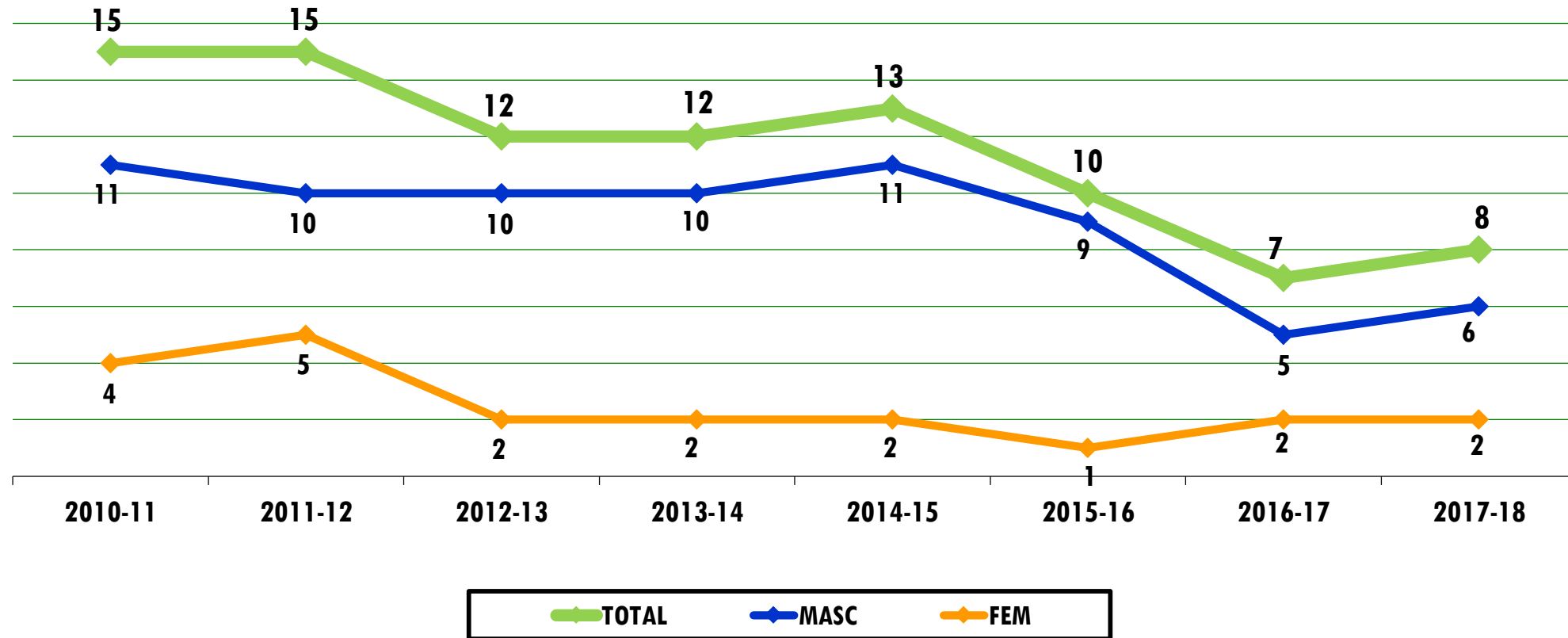
## RELAÇÃO POR ESCALÃO ETÁRIO E SEXO

SEXO	SUB 11	SUB 13	SUB 15	SUB 17	SUB 19	SENIORES	TOTAL
Masculinos	72	36	32	14	8	12	174
Femininos	70	32	19	7	4	4	136
<i>% masc</i>	<i>50,70%</i>	<i>52,94%</i>	<i>62,75%</i>	<i>66,67%</i>	<i>66,67%</i>	<i>75,00%</i>	<i>56,13%</i>
<i>% fem</i>	<i>49,30%</i>	<i>47,06%</i>	<i>37,25%</i>	<i>33,33%</i>	<i>33,33%</i>	<i>25,00%</i>	<i>43,87%</i>
<i>% escalão/total</i>	<i>45,81%</i>	<i>21,94%</i>	<i>16,45%</i>	<i>6,77%</i>	<i>3,87%</i>	<i>5,16%</i>	<i>100,00%</i>

atletas

# BADMINTON

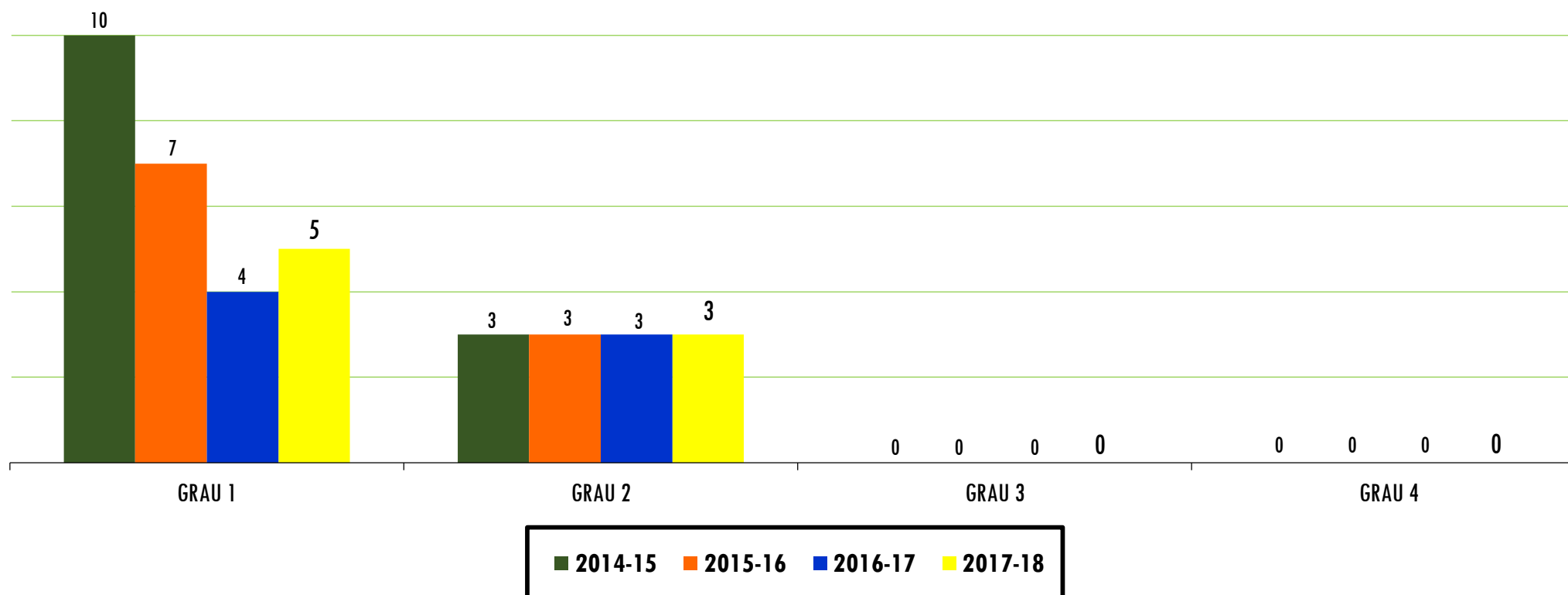
## EVOLUÇÃO DO NÚMERO - AÇORES



treinadores

# BADMINTON

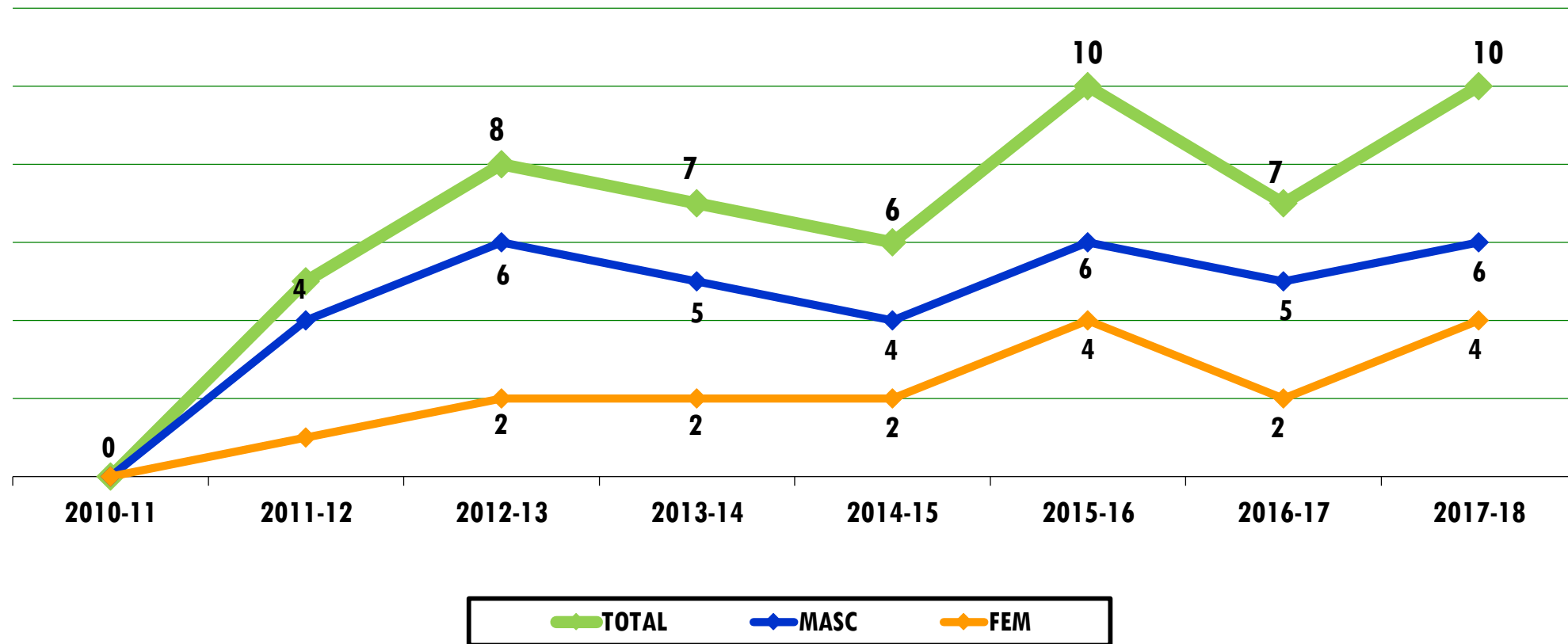
## DISTRIBUIÇÃO POR GRAU



treinadores

# BADMINTON

## EVOLUÇÃO DO NÚMERO - AÇORES

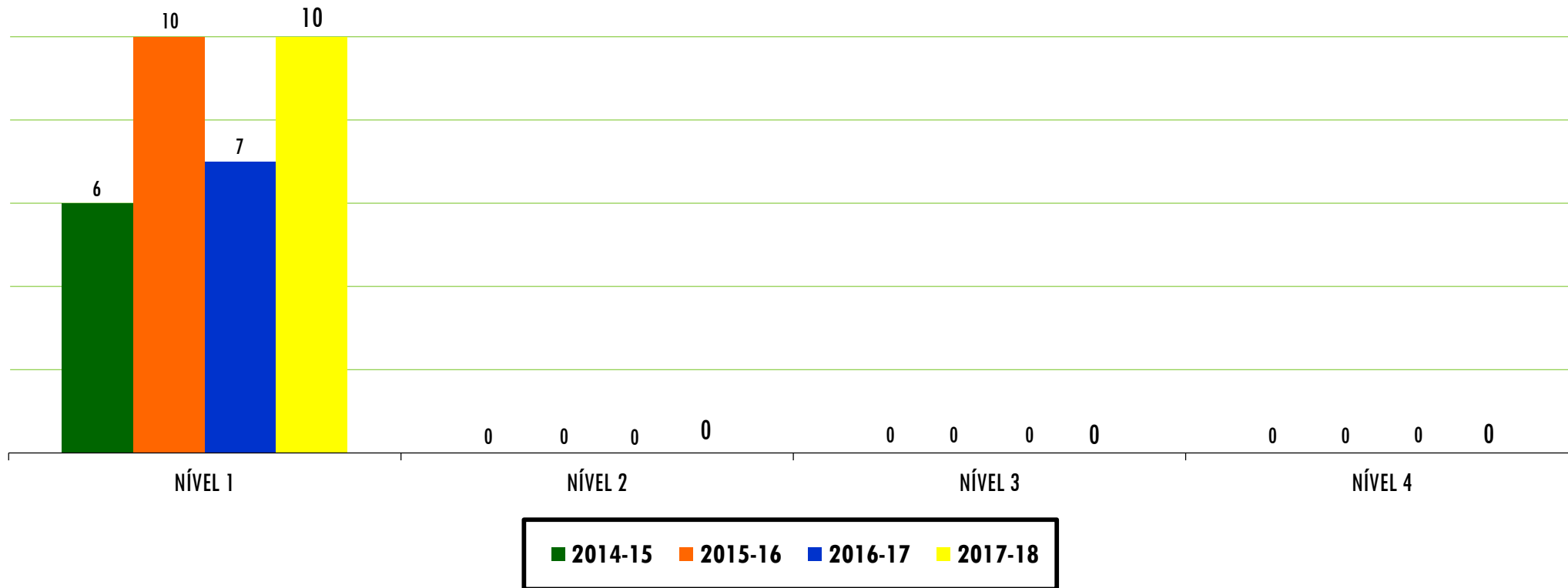


árbitros / juízes



# BADMINTON

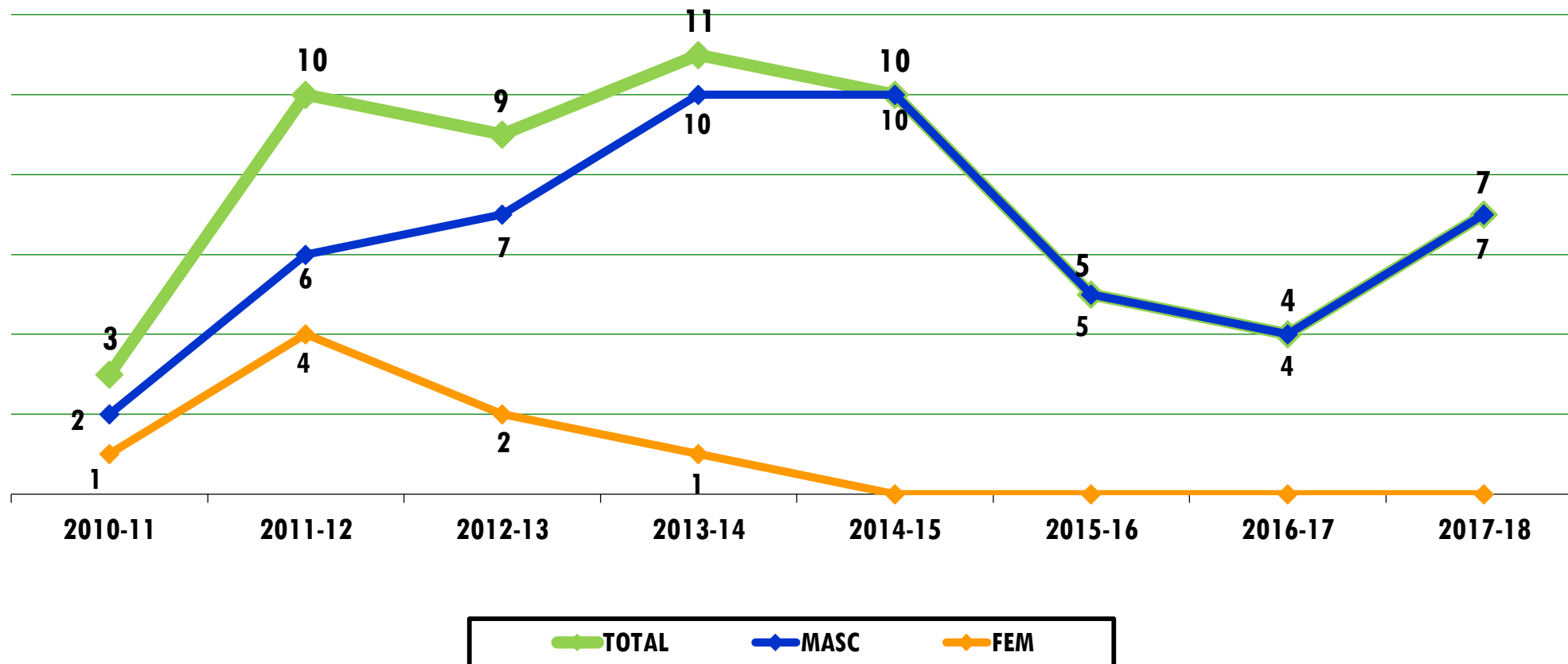
## DISTRIBUIÇÃO POR NÍVEL



árbitros / juízes

# BADMINTON

## EVOLUÇÃO DO NÚMERO - AÇORES



dirigentes e outros agentes

# BADMINTON

## TAXA PARTICIPAÇÃO ABSOLUTA POR MODALIDADE

ORDEM	MODALIDADES	ATLETAS (2016-17)	POPULAÇÃO DOS AÇORES (Censos 2011)	TAXA PARTICIPAÇÃO ABSOLUTA	TAXA PARTICIPAÇÃO ABSOLUTA DOS AÇORES
1º	FUTEBOL	4.897	246.772	1,98%	9,58%
2º	VOLEIBOL	3.022		1,22%	
3º	FUTSAL	2.422		0,98%	
4º	BASQUETEBOL	1.672		0,68%	
5º	ATLETISMO	1.378		0,56%	
15º	BADMINTON	394		0,16%	

representatividade regional

# BADMINTON

## DIMENSÃO AÇORES NA PRÁTICA NACIONAL

INDICADORES	DRD (2016-17)	IPDJ (2016-17)	% NACIONAL
ATLETAS	394	1.975	19,95%
TREINADORES	7	79	8,86%
ÁRBITROS/JUÍZES	7	57	12,28%
DIRIGENTES	4	112	3,57%

representatividade nacional