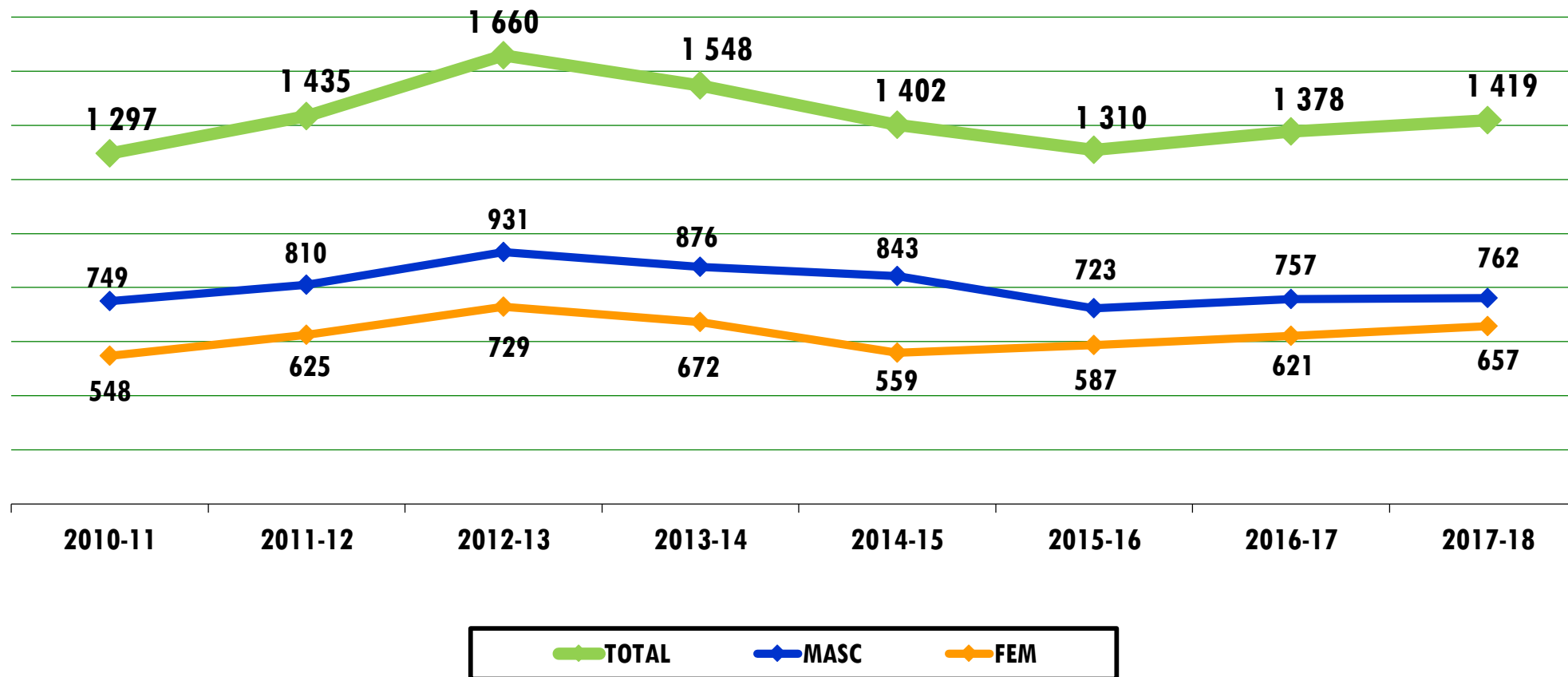


ATLETISMO

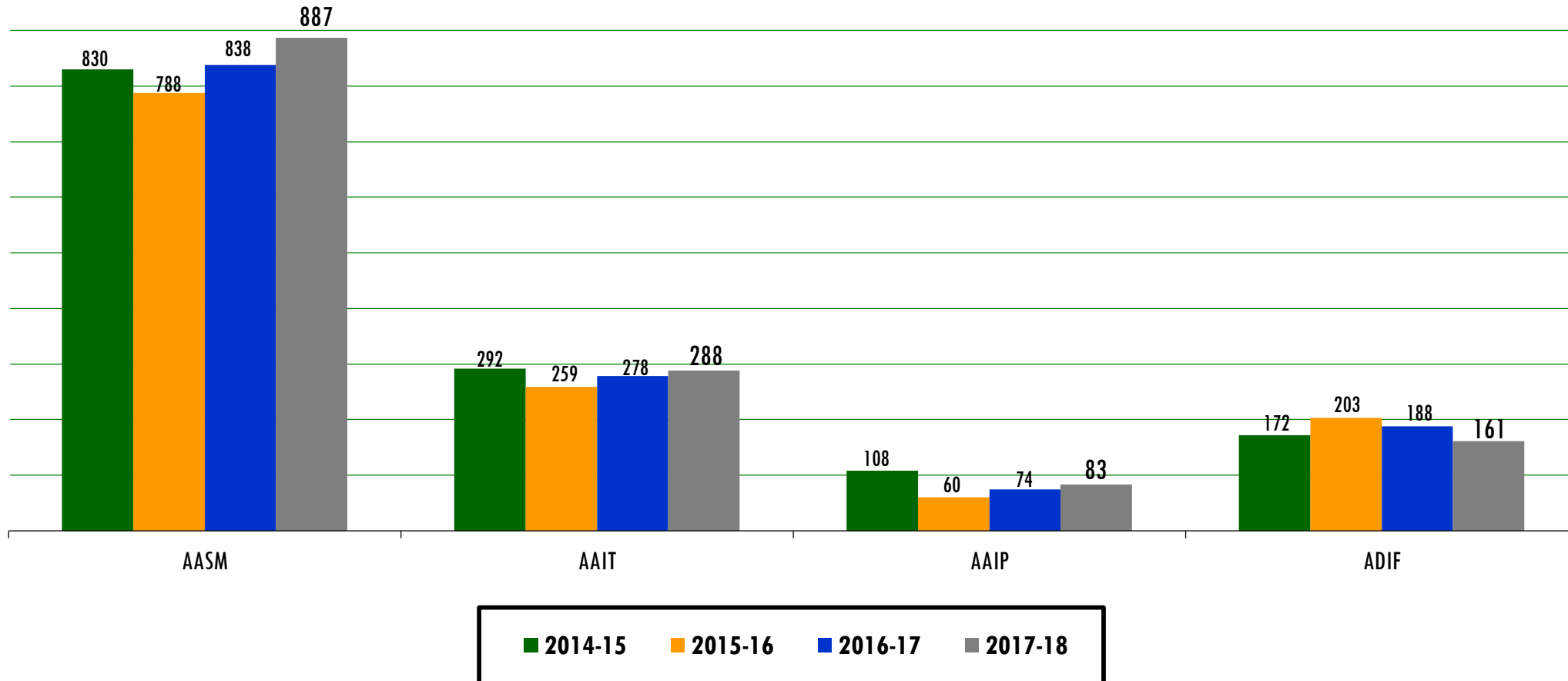
EVOLUÇÃO NÚMERO - AÇORES



atletas

ATLETISMO

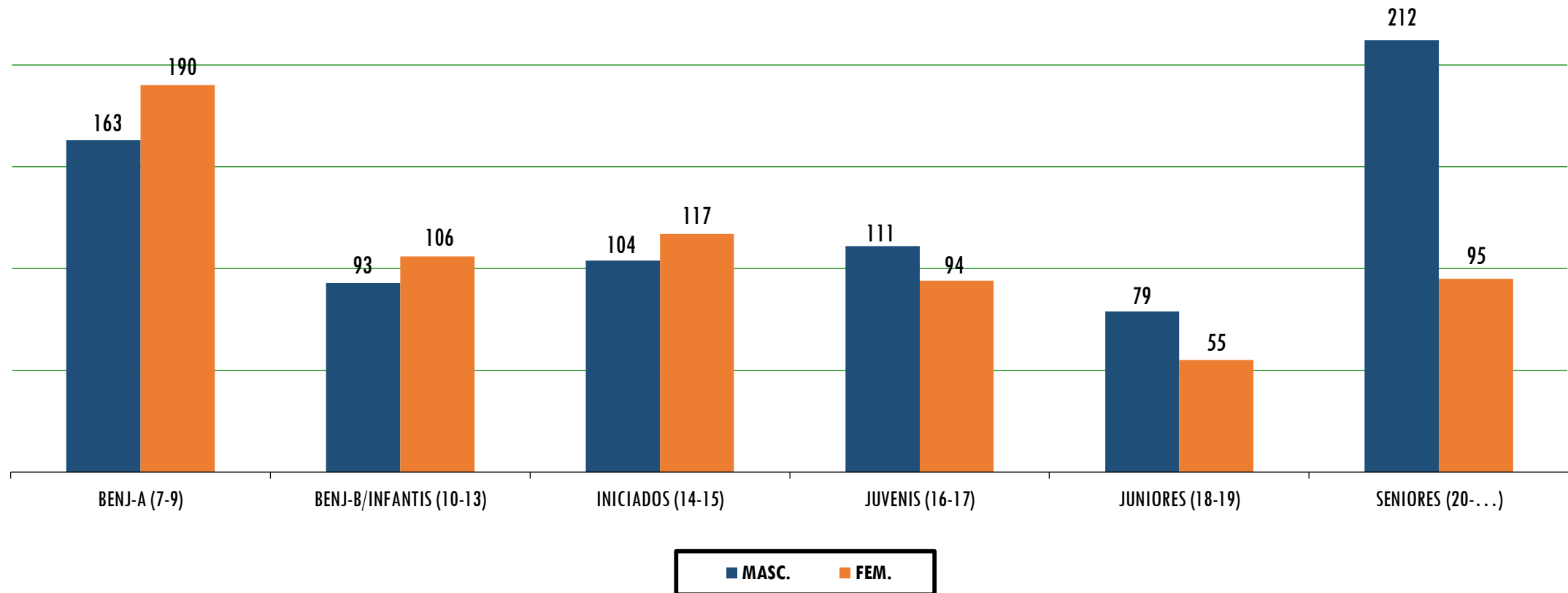
DISTRIBUIÇÃO POR ASSOCIAÇÃO



atletas

ATLETISMO

DISTRIBUIÇÃO POR ESCALÃO ETÁRIO E SEXO



atletas

ATLETISMO

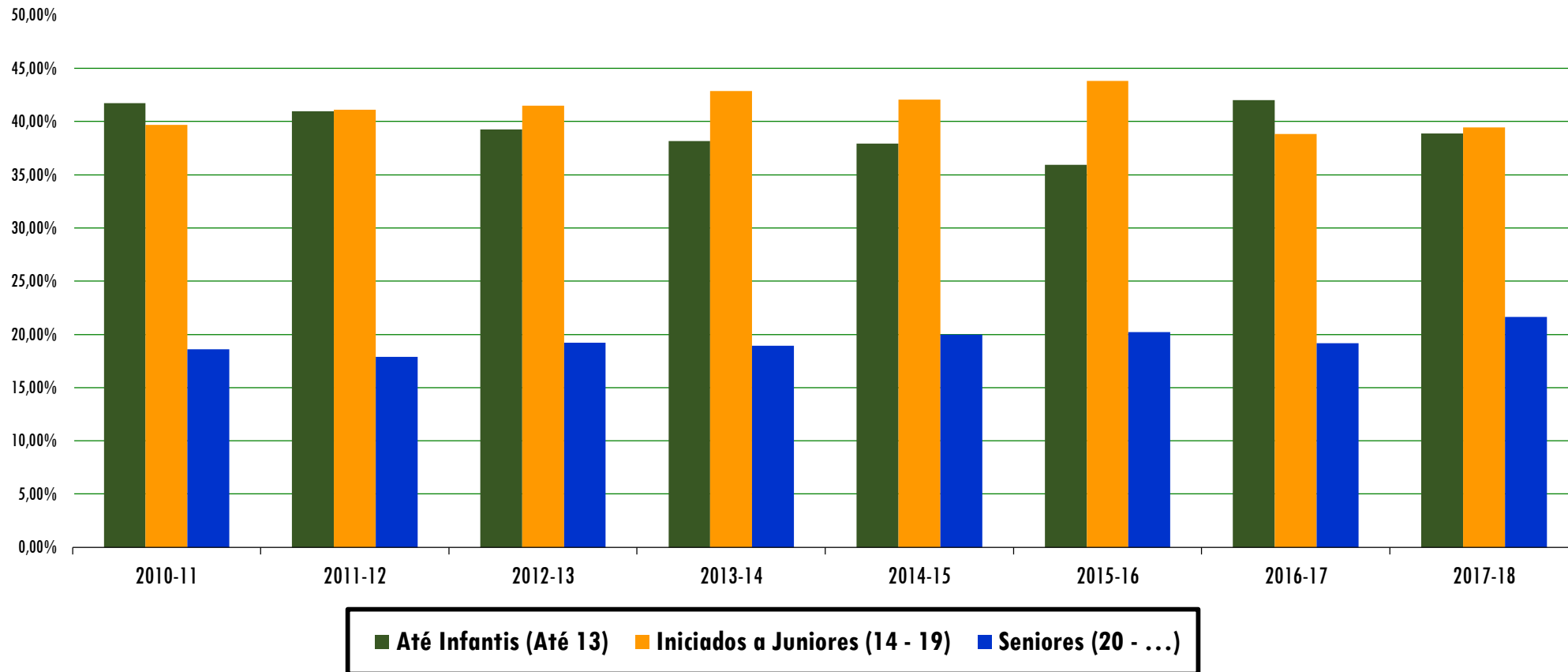
VARIAÇÃO POR ÉPOCA POR ESCALÃO ETÁRIO

ÉPOCA	INFANTIS (Até 13 anos)	INICIADOS (14-15 anos)	JUVENIS (16-17 anos)	JUNIORES (18-19 anos)	SENIORES (20 -... anos)	TOTAL	%
2014-15	532	203	220	167	280	1.402	
2015-16	471	211	198	165	265	1.310	
2016-17	579	189	195	151	264	1.378	
<i>variação</i>	<i>108</i>	<i>-22</i>	<i>-3</i>	<i>-14</i>	<i>-1</i>	<i>68</i>	<i>5,19%</i>
2017-18	552	221	205	134	307	1.419	
<i>variação</i>	<i>-27</i>	<i>32</i>	<i>10</i>	<i>-17</i>	<i>43</i>	<i>41</i>	<i>2,98%</i>

atletas

ATLETISMO

RELAÇÃO ESCALÕES DE FORMAÇÃO/ SENIORES



atletas

ATLETISMO

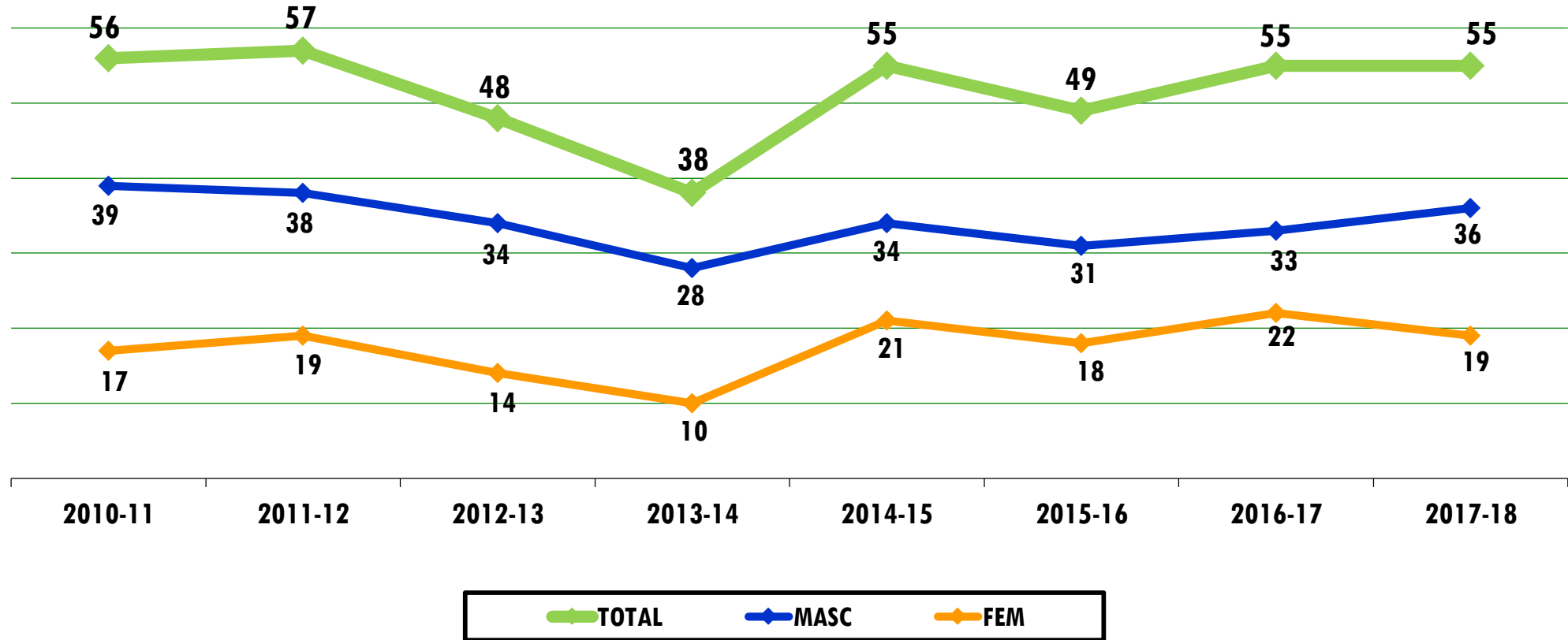
RELAÇÃO POR ESCALÃO ETÁRIO E SEXO

SEXO	INFANTIS (Até 13 anos)	INICIADOS (14-15 anos)	JUVENIS (16-17 anos)	JUNIORES (18-19 anos)	SENIORES (20 -... anos)	TOTAL
Masculinos	256	104	111	79	212	762
Femininos	296	117	94	55	95	657
<i>% masc</i>	<i>46,38%</i>	<i>47,06%</i>	<i>54,15%</i>	<i>58,96%</i>	<i>69,06%</i>	<i>53,70%</i>
<i>% fem</i>	<i>53,62%</i>	<i>52,94%</i>	<i>45,85%</i>	<i>41,04%</i>	<i>30,94%</i>	<i>46,30%</i>
<i>% escalão/total</i>	<i>38,90%</i>	<i>15,57%</i>	<i>14,45%</i>	<i>9,44%</i>	<i>21,63%</i>	<i>100,00%</i>

atletas

ATLETISMO

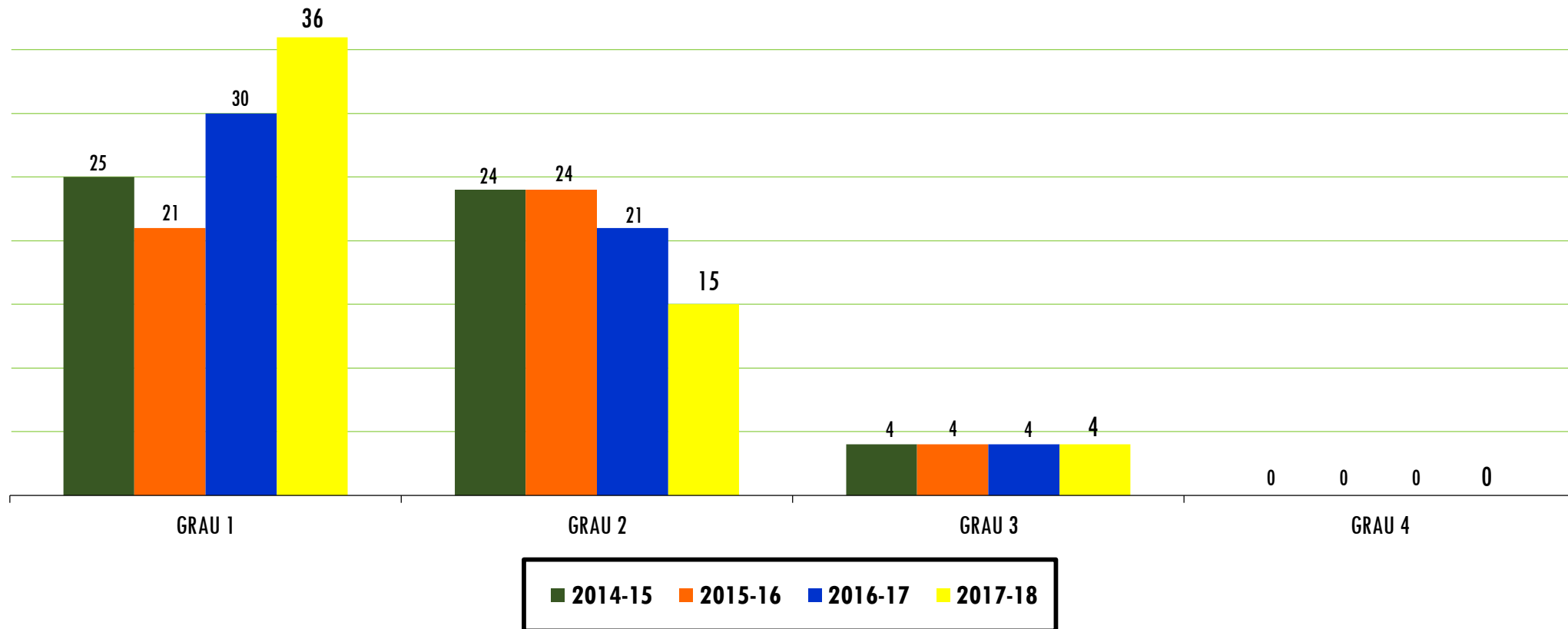
EVOLUÇÃO DO NÚMERO - AÇORES



treinadores

ATLETISMO

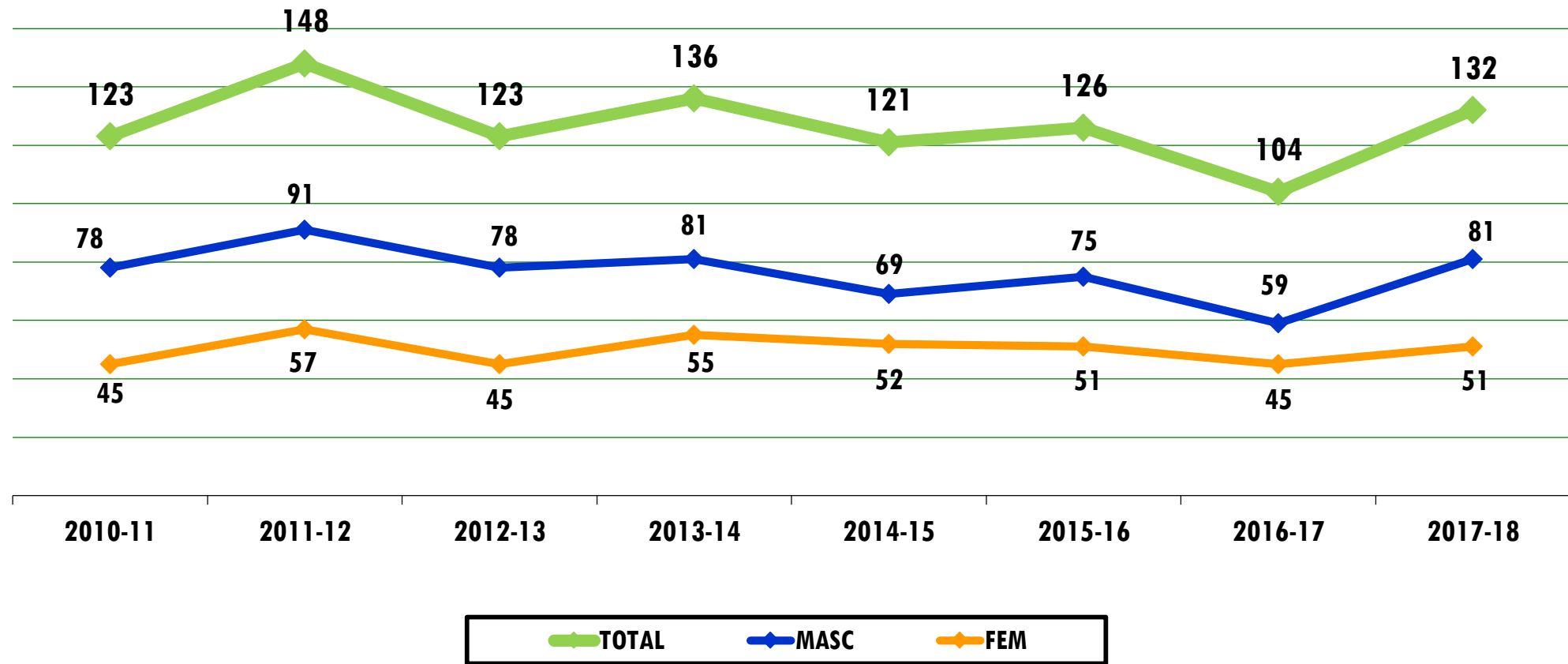
DISTRIBUIÇÃO POR GRAU



treinadores

ATLETISMO

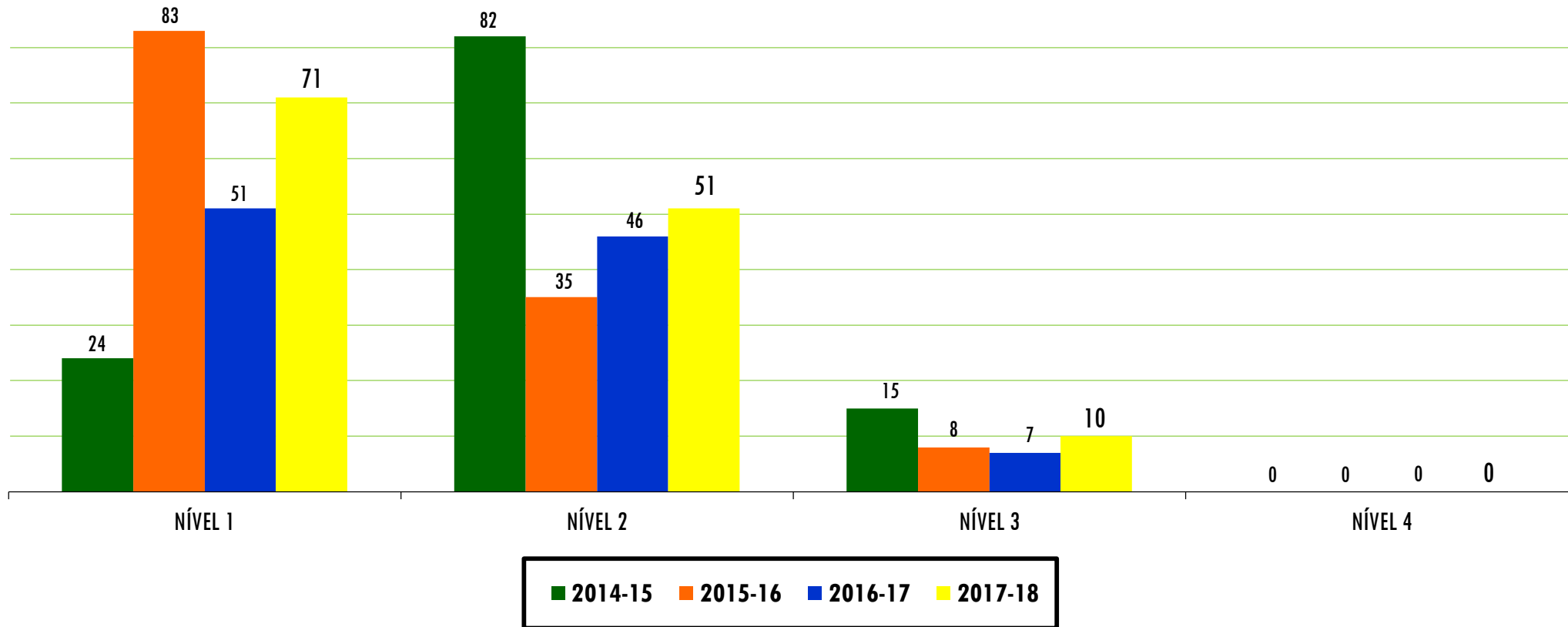
EVOLUÇÃO DO NÚMERO - AÇORES



árbitros / juízes

ATLETISMO

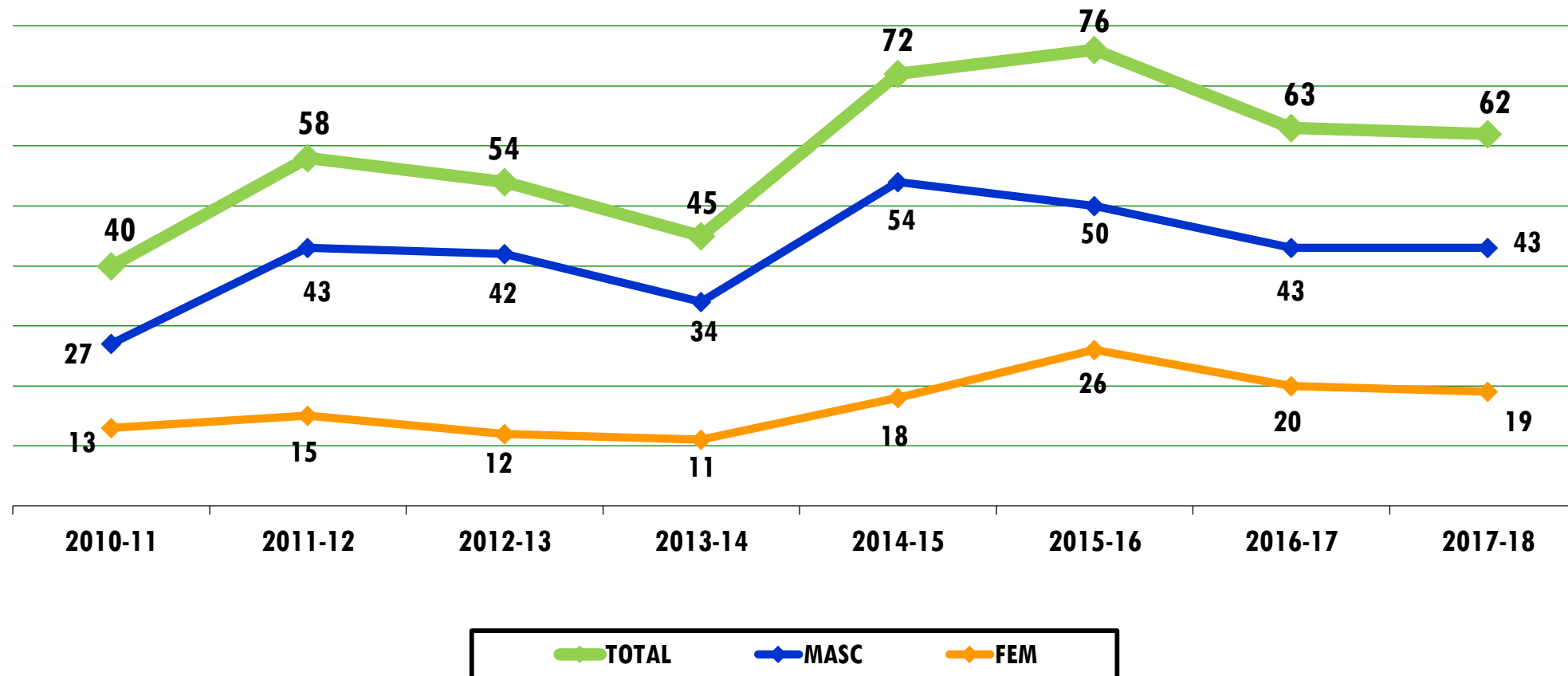
DISTRIBUIÇÃO POR NÍVEL



árbitros / juízes

ATLETISMO

EVOLUÇÃO DO NÚMERO - AÇORES



dirigentes e outros agentes

ATLETISMO

TAXA PARTICIPAÇÃO ABSOLUTA POR MODALIDADE

ORDEM	MODALIDADES	ATLETAS (2016-17)	POPULAÇÃO DOS AÇORES (Censos 2011)	TAXA PARTICIPAÇÃO ABSOLUTA
1º	FUTEBOL	4.897	246.772	1,98%
2º	VOLEIBOL	3.022		1,22%
3º	FUTSAL	2.422		0,98%
4º	BASQUETEBOL	1.672		0,68%
5º	ATLETISMO	1.378		0,56%

representatividade regional

ATLETISMO

DIMENSÃO AÇORES NA PRÁTICA NACIONAL

INDICADORES	DRD (2016-17)	IPDJ (2016-17)	% NACIONAL
ATLETAS	1.378	18.766	7,34%
TREINADORES	55	134	41,04%
ÁRBITROS/JUÍZES	104	424	24,53%
DIRIGENTES	63	142	44,37%

representatividade nacional

ATLETISMO

ALTO RENDIMENTO

MODALIDADE	2018				2019			
	JTR	AAR	PE	TOTAL	JTR	AAR	PE	TOTAL
ATLETISMO	4	1		5	1	2		3
GINÁSTICA AERÓBICA	6	1		7	6	2		8
GOLFE	3			3	2			2
JUDO	2	1	1	4	1	1	1	3
KARATÉ	3			3	1			1
MOTONÁUTICA		1		1				
NATAÇÃO	18			18	18			18
SURF		1		1			1	1
TÉNIS	2			2	4			4
TÉNIS MESA	3	1		4		3		3
VELA	4	1	1	6	4	1	1	6
TOTAL	45	7	2	54	37	9	3	49

modalidades prioritárias para investimento