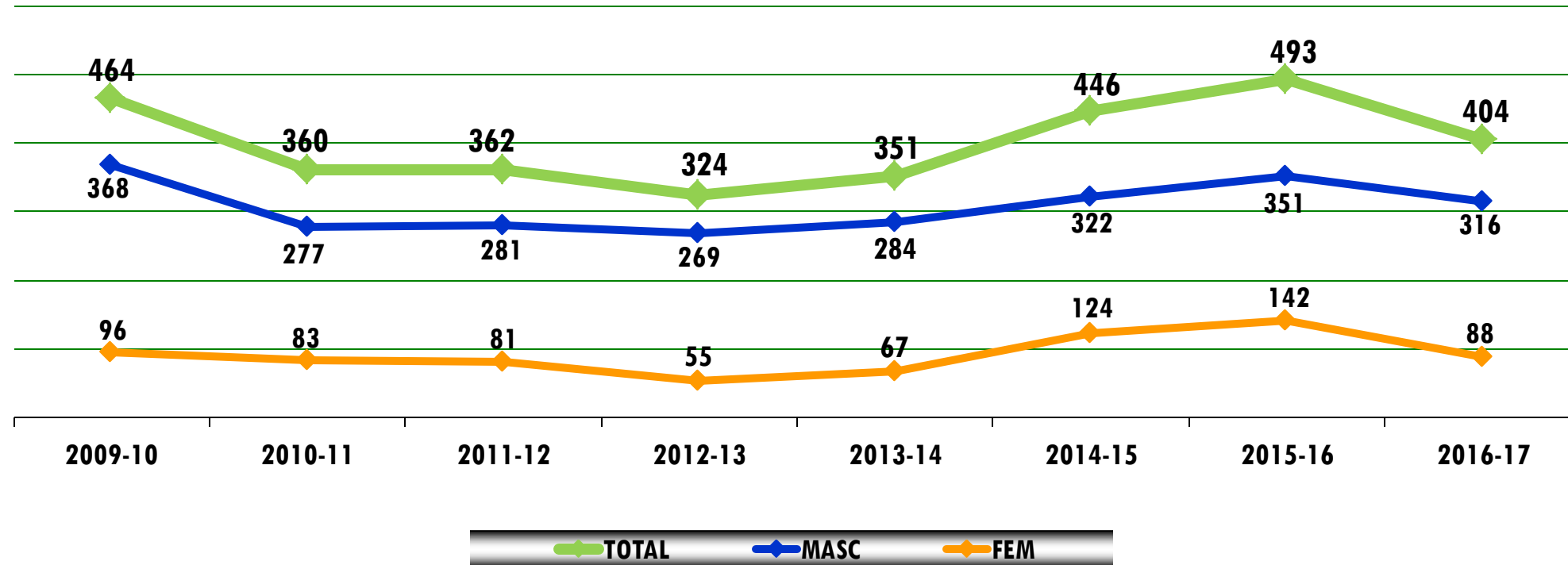


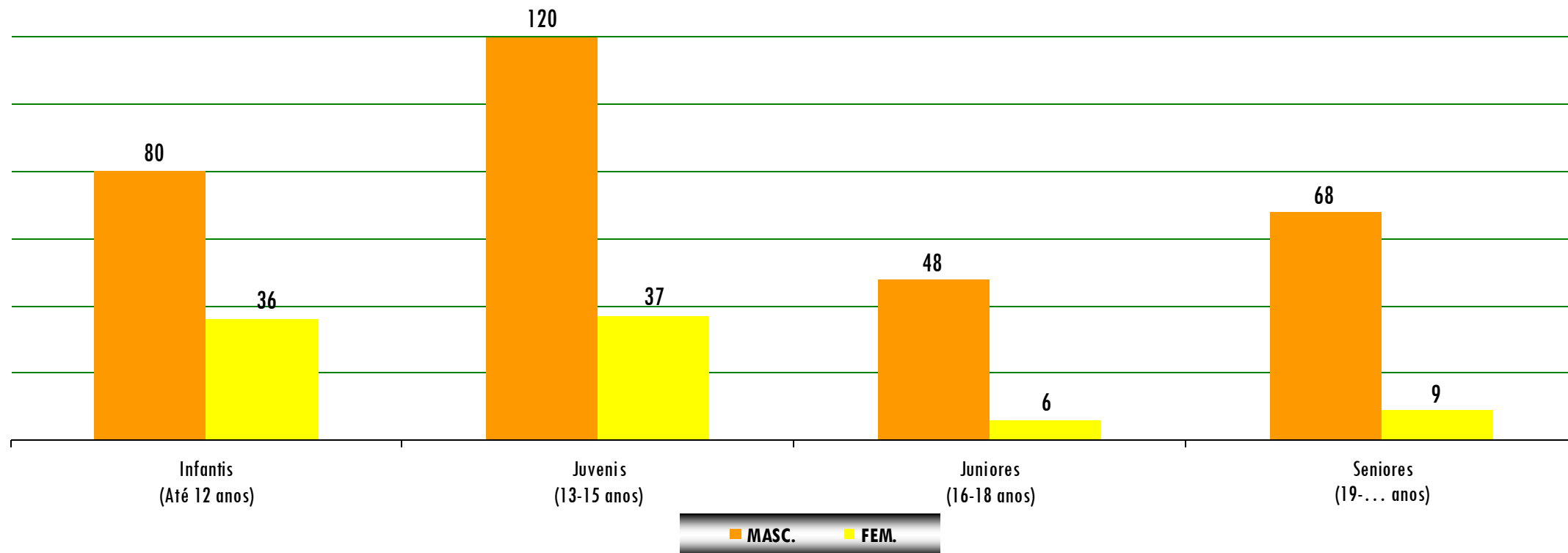
EVOLUÇÃO NÚMERO - AÇORES



VELA

ATLETAS

DISTRIBUIÇÃO POR ESCALÃO ETÁRIO E SEXO



VELA

ATLETAS

VARIAÇÃO POR ÉPOCA POR ESCALÃO ETÁRIO

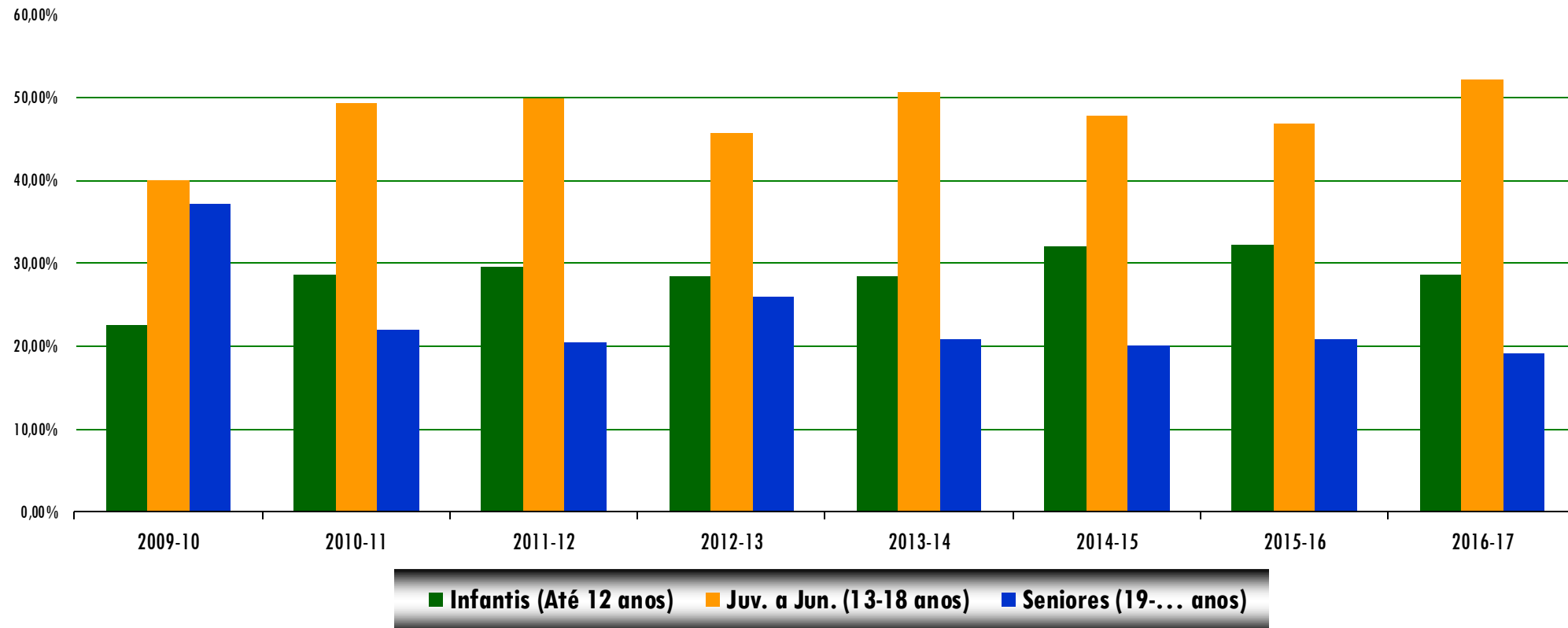


ÉPOCA	INFANTIS (Até 12 anos)	JUVENIS (13-15 anos)	JUNIORES (16-18 anos)	SENIORES (19-... anos)	TOTAL	%
2013-14	100	117	61	73	351	
2014-15	143	154	59	90	446	
2015-16	159	182	49	103	493	
<i>variação</i>	<i>16</i>	<i>28</i>	<i>-10</i>	<i>13</i>	<i>47</i>	<i>10,54%</i>
2016-17	116	157	54	67	404	
<i>variação</i>	<i>-43</i>	<i>-25</i>	<i>5</i>	<i>-26</i>	<i>-89</i>	<i>-18,05%</i>

VELA

ATLETAS

RELAÇÃO ESCALÕES DE FORMAÇÃO/SENIORES



VELA

ATLETAS

RELAÇÃO POR ESCALÃO ETÁRIO E SEXO

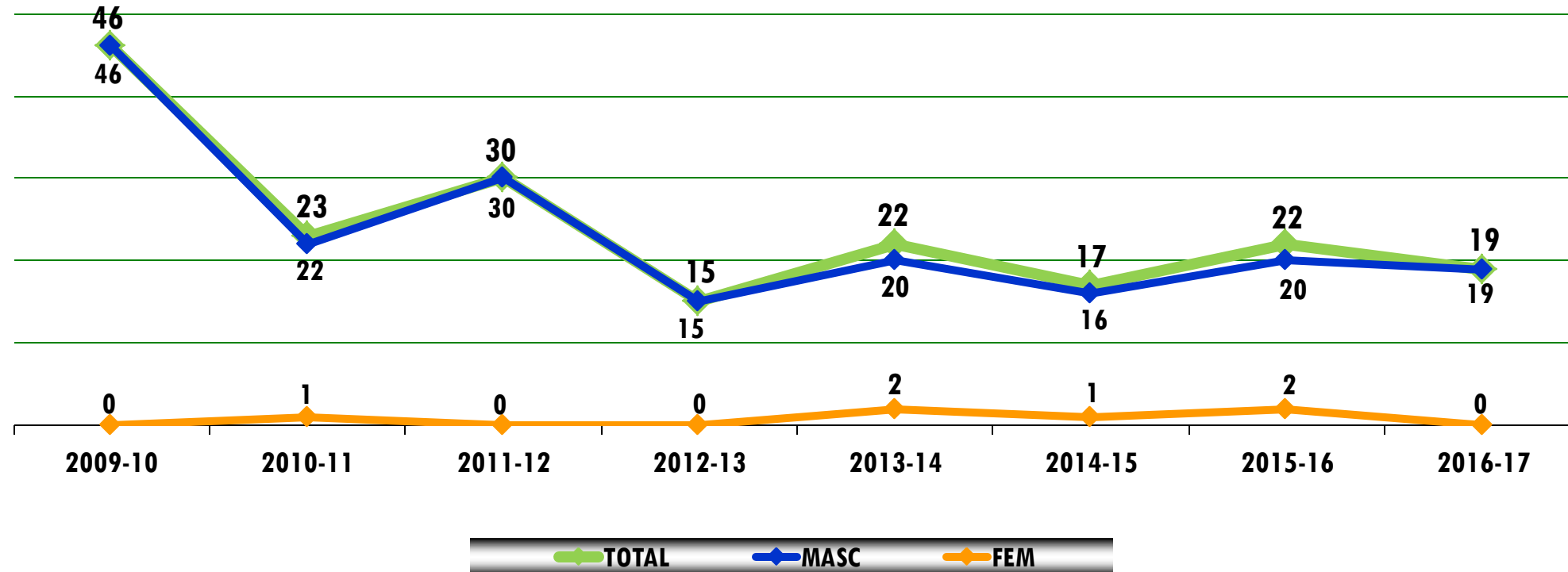


SEXO	INFANTIS (Até 12 anos)	JUVENIS (13-15 anos)	JUNIORES (16-18 anos)	SENIORES (19-... anos)	TOTAL
Masculinos	80	120	48	68	316
Femininos	36	37	6	9	88
<i>% masc</i>	<i>68,97%</i>	<i>76,43%</i>	<i>88,89%</i>	<i>88,31%</i>	<i>78,22%</i>
<i>% fem</i>	<i>31,03%</i>	<i>23,57%</i>	<i>11,11%</i>	<i>11,69%</i>	<i>21,78%</i>
<i>% escalão/total</i>	<i>28,71%</i>	<i>38,86%</i>	<i>13,37%</i>	<i>19,06%</i>	<i>100,00%</i>

VELA

ATLETAS

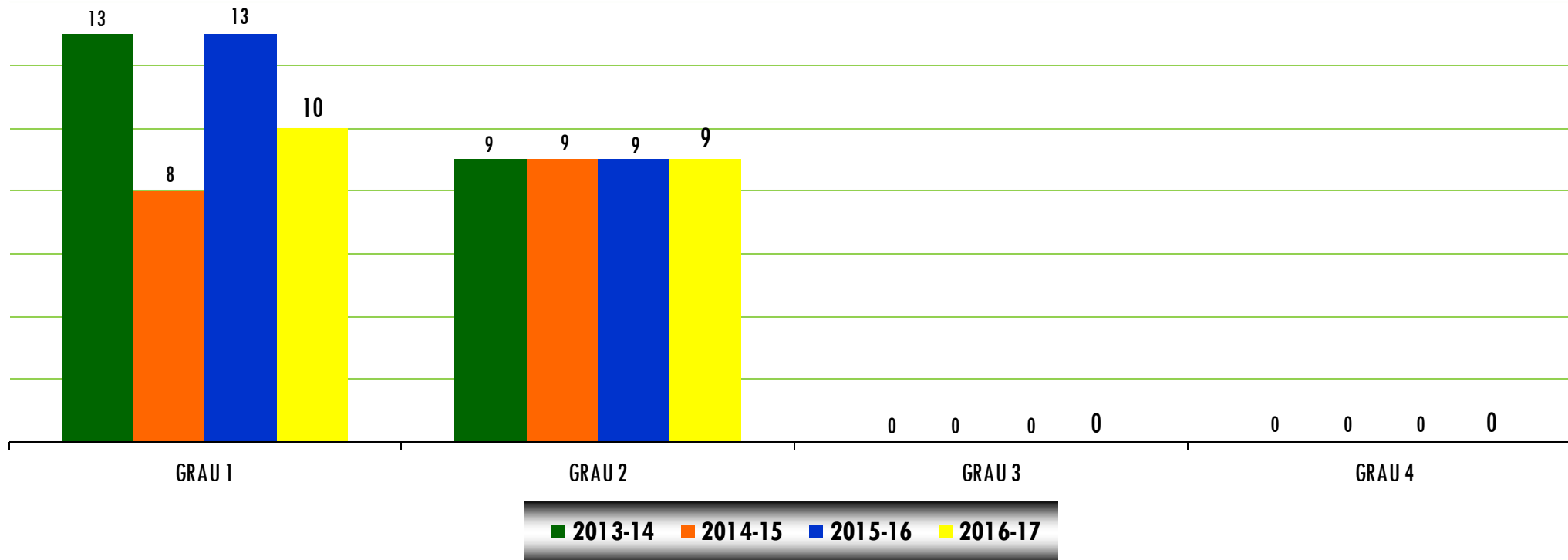
EVOLUÇÃO DO NÚMERO - AÇORES



VELA

TREINADORES

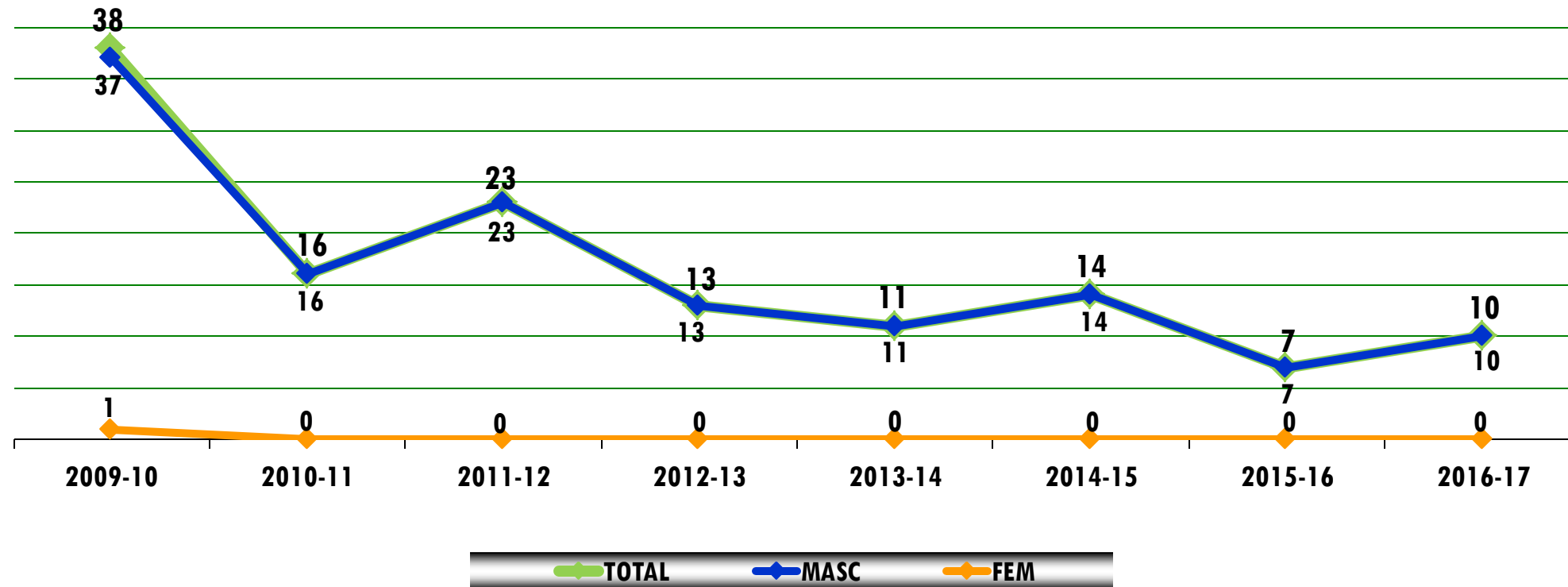
DISTRIBUIÇÃO POR GRAU



VELA

TREINADORES

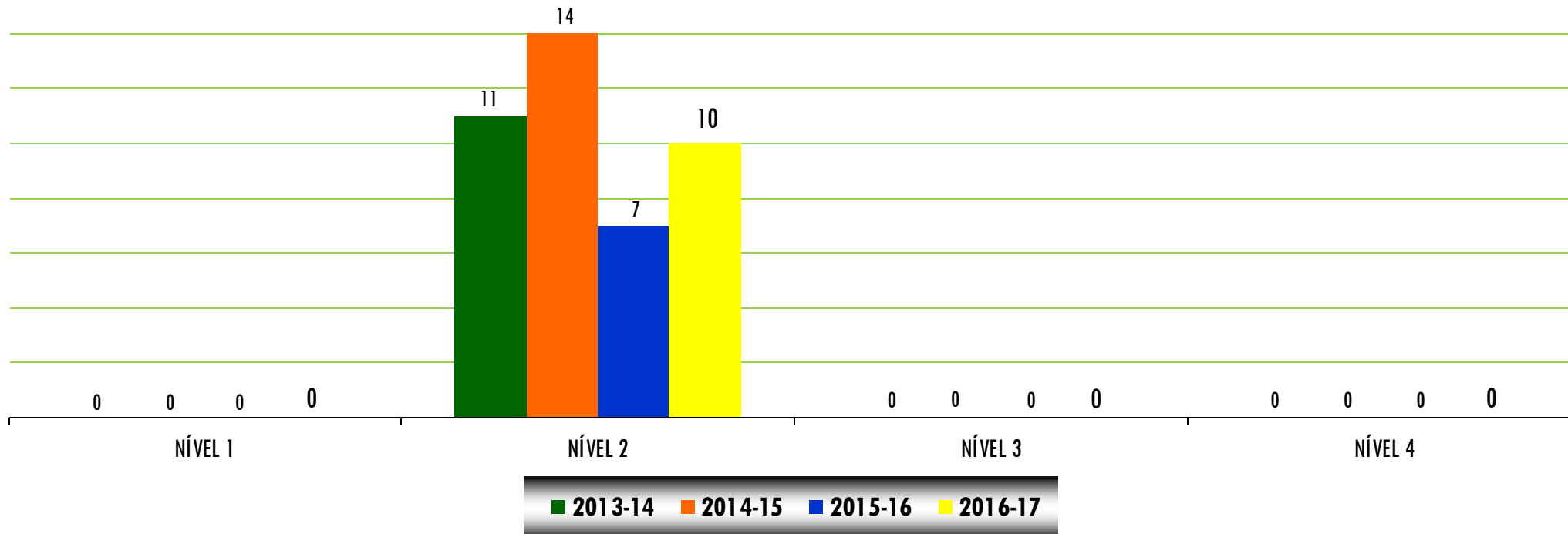
EVOLUÇÃO DO NÚMERO - AÇORES



VELA

ÁRBITROS / JUÍZES

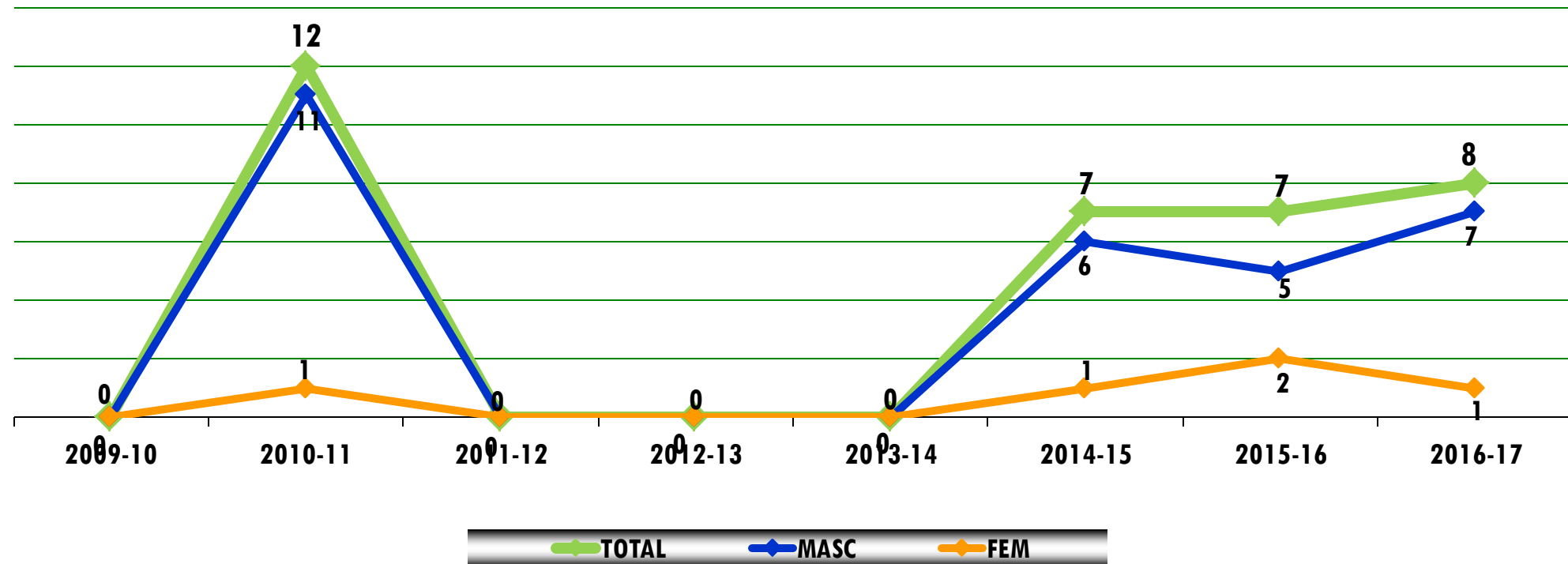
DISTRIBUIÇÃO POR NÍVEL



VELA

ÁRBITROS / JUÍZES

EVOLUÇÃO DO NÚMERO - AÇORES



VELA

DIRIGENTES E OUTROS AGENTES

TAXA PARTICIPAÇÃO ABSOLUTA POR MODALIDADE



ORDEM	MODALIDADES	ATLETAS (2015-16)	POPULAÇÃO DOS AÇORES (Censos 2011)	TAXA PARTICIPAÇÃO ABSOLUTA	TAXA PARTICIPAÇÃO ABSOLUTA DOS AÇORES
1º	FUTEBOL	4.721	246.772	1,913%	9,495%
2º	VOLEIBOL	3.078		1,247%	
3º	FUTSAL	2.494		1,011%	
4º	BASQUETEBOL	1.663		0,674%	
5º	ATLETISMO	1.310		0,531%	
13º	VELA	493		0,200%	

VELA

REPRESENTATIVIDADE REGIONAL

DIMENSÃO AÇORES NA PRÁTICA NACIONAL



INDICADORES	DRD (2015-16)	IPDJ (2015-16)	% NACIONAL
ATLETAS	493	2.377	20,74%
TREINADORES	22	227	9,69%
ÁRBITROS/JUÍZES	7	59	11,86%
DIRIGENTES	7	52	13,46%

VELA

REPRESENTATIVIDADE NACIONAL

DIMENSÃO AÇORES NA PRÁTICA NACIONAL



MODALIDADE	2017				2018			
	JTR	AAR	PE	TOTAL	JTR	AAR	PE	TOTAL
ATLETISMO	5	1		6	3			3
BASQUETEBOL		1		1				0
GINÁSTICA AERÓBICA	8	1		9	6			6
GOLFE	2			2				0
JUDO	10	3	1	14		1	1	2
KARATÉ	3			3	2			2
MOTONÁUTICA				0		1		1
NATAÇÃO	11			11	6			6
SURF		1		1		1		1
TÉNIS	2			2	1			1
TÉNIS MESA	3	2	1	6	2	1		3
VELA		1		1		1	1	2
TOTAL	44	10	2	56	20	5	2	27

VELA

MODALIDADES PRIORITÁRIAS PARA INVESTIMENTO