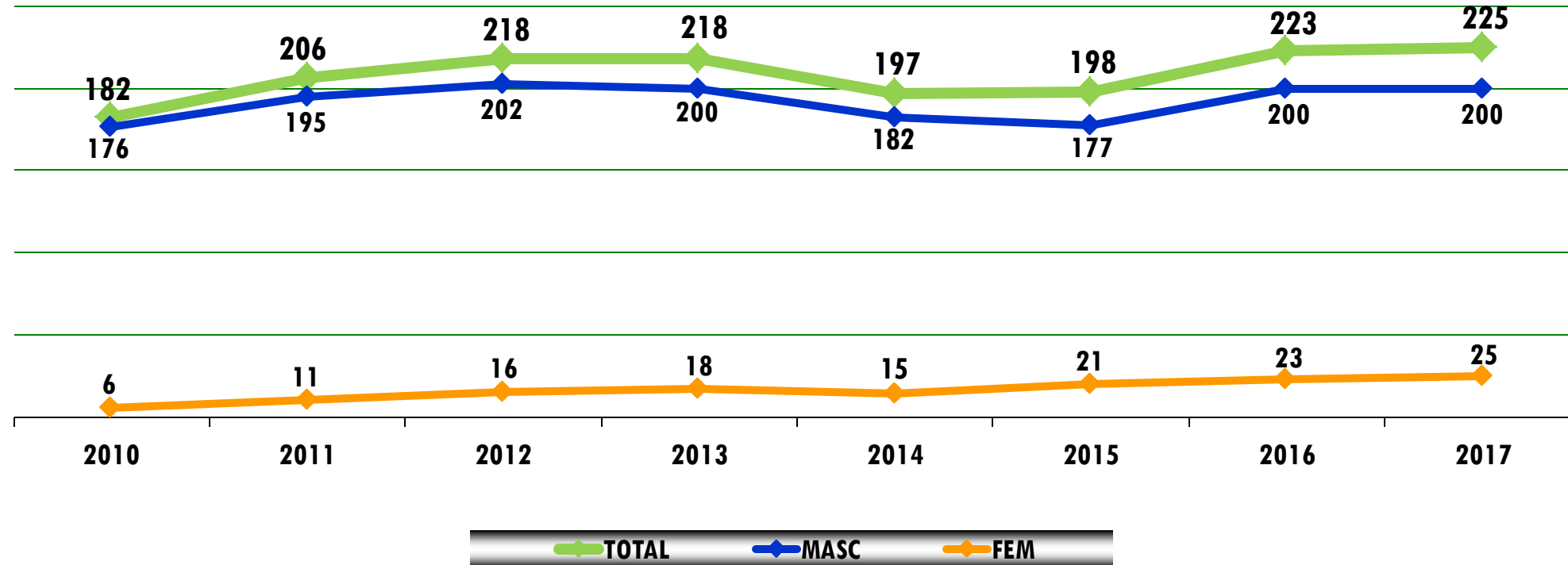


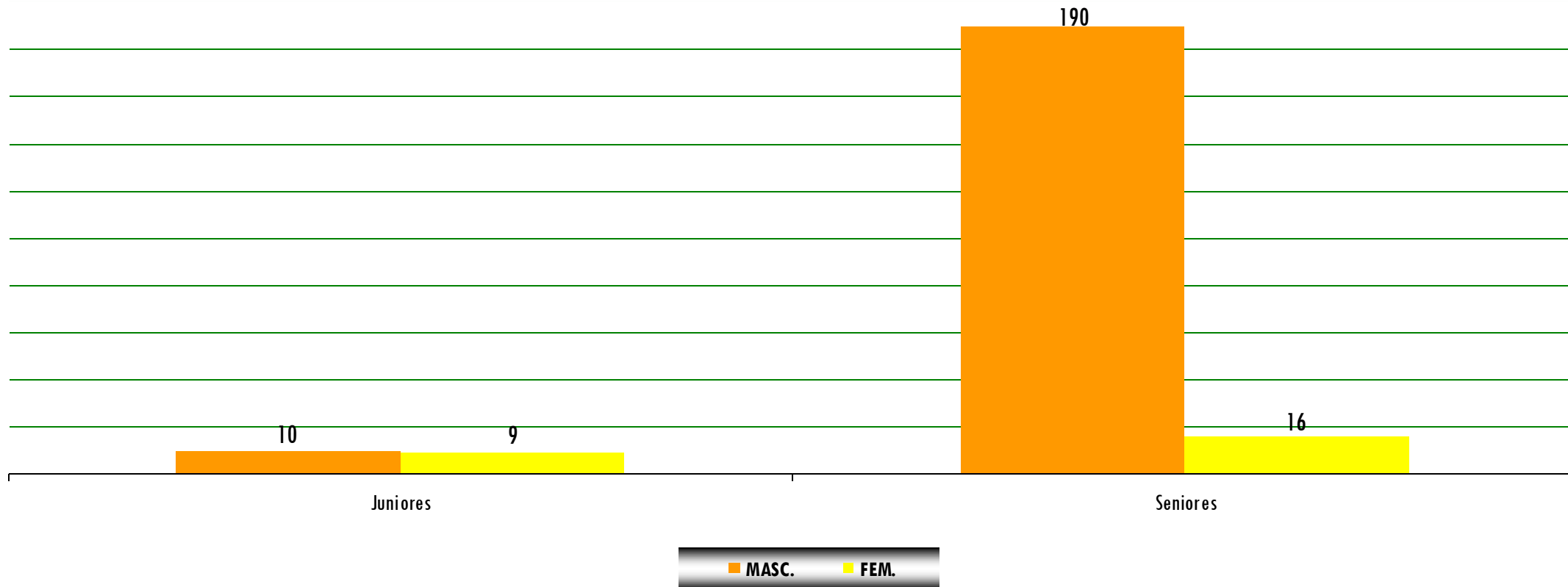
## EVOLUÇÃO NÚMERO - AÇORES



TIRO DE PRECISÃO

ATLETAS

## DISTRIBUIÇÃO POR ESCALÃO ETÁRIO E SEXO



TIRO DE PRECISÃO

ATLETAS

# VARIAÇÃO POR ÉPOCA POR ESCALÃO ETÁRIO



ÉPOCA	JUNIORES	SENIORES	TOTAL	%
2014	12	185	197	
2015	18	180	198	
2016	18	205	223	
<i>variação</i>	<i>0</i>	<i>25</i>	<i>25</i>	<i>12,63%</i>
2017	19	206	225	
<i>variação</i>	<i>1</i>	<i>1</i>	<i>2</i>	<i>0,90%</i>

TIRO DE PRECISÃO

## ATLETAS

## RELAÇÃO POR ESCALÃO ETÁRIO E SEXO

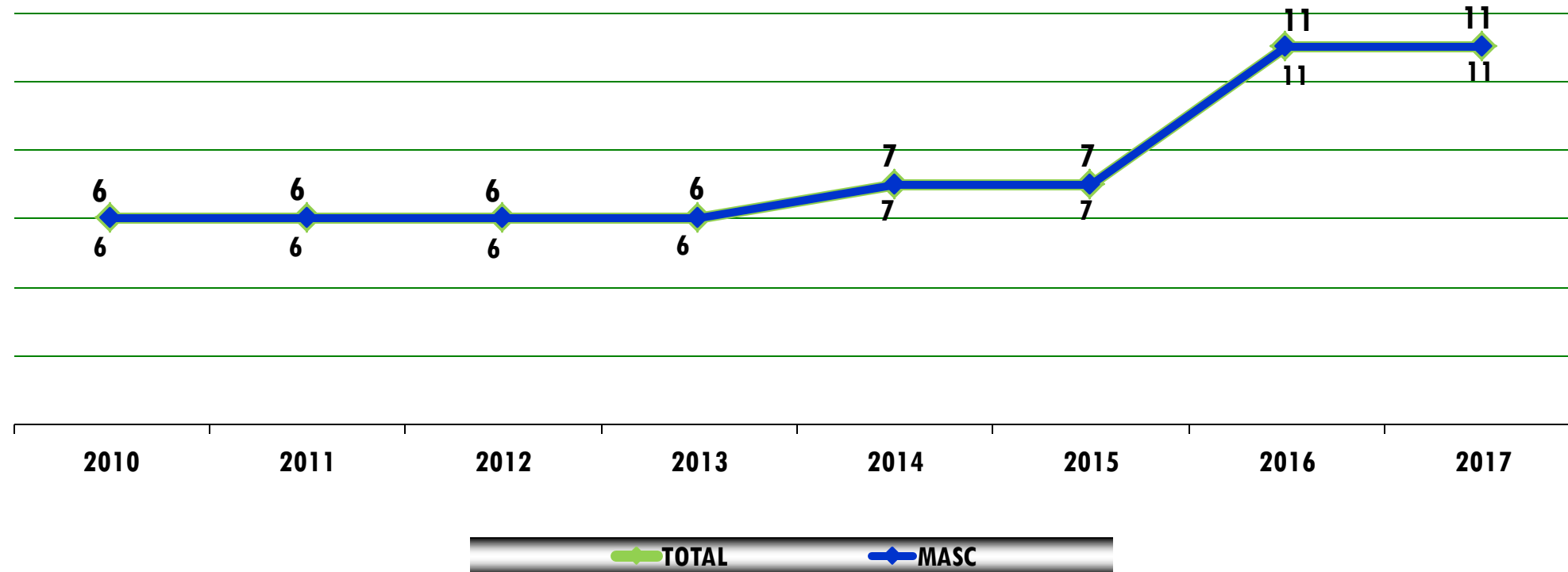


SEXO	JUNIORES	SENIORES	TOTAL
Masculinos	10	190	200
Femininos	9	16	25
<i>% masc</i>	<i>52,63%</i>	<i>92,23%</i>	<i>88,89%</i>
<i>% fem</i>	<i>47,37%</i>	<i>7,77%</i>	<i>11,11%</i>
<i>% escalão/total</i>	<i>8,44%</i>	<i>91,56%</i>	<i>100,00%</i>

TIRO DE PRECISÃO

ATLETAS

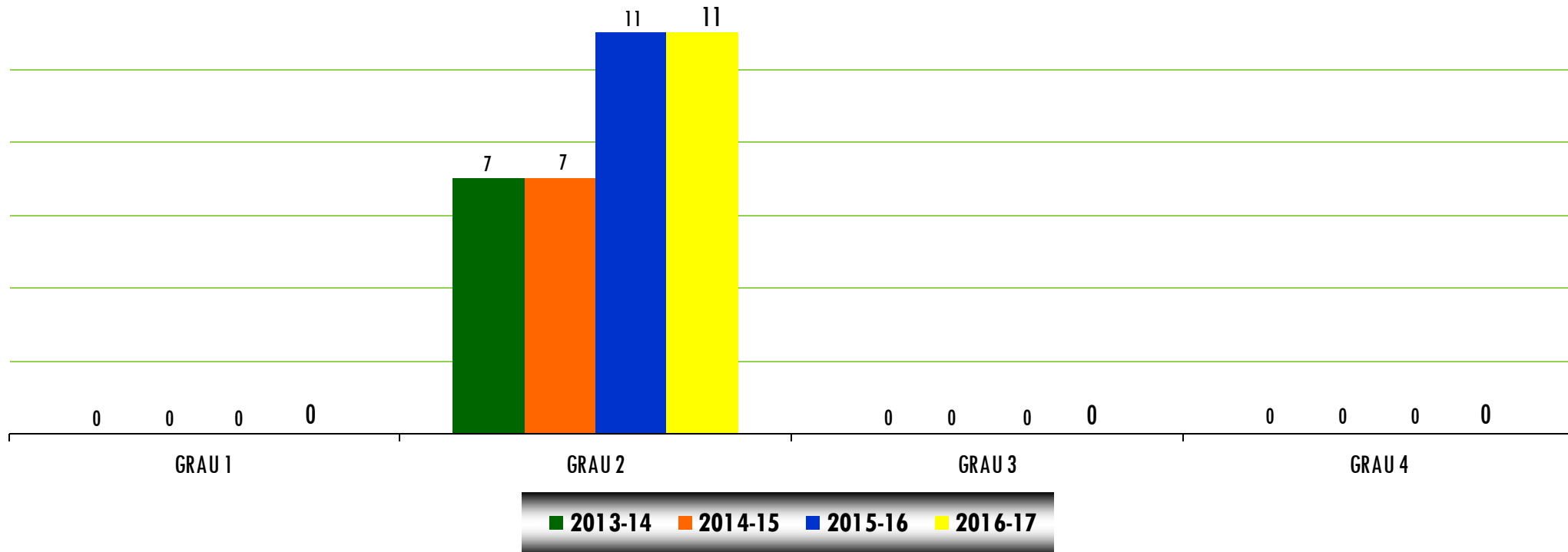
## EVOLUÇÃO DO NÚMERO - AÇORES



TIRO DE PRECISÃO

TREINADORES

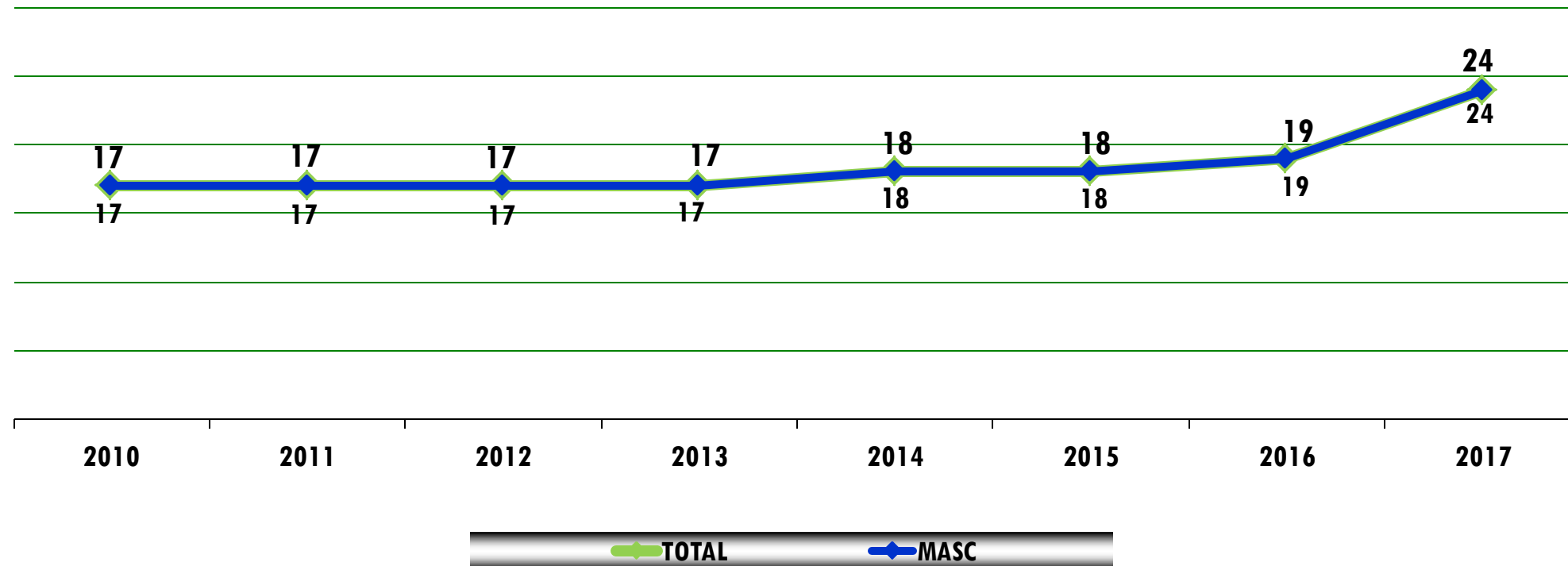
## DISTRIBUIÇÃO POR GRAU



TIRO DE PRECISÃO

TREINADORES

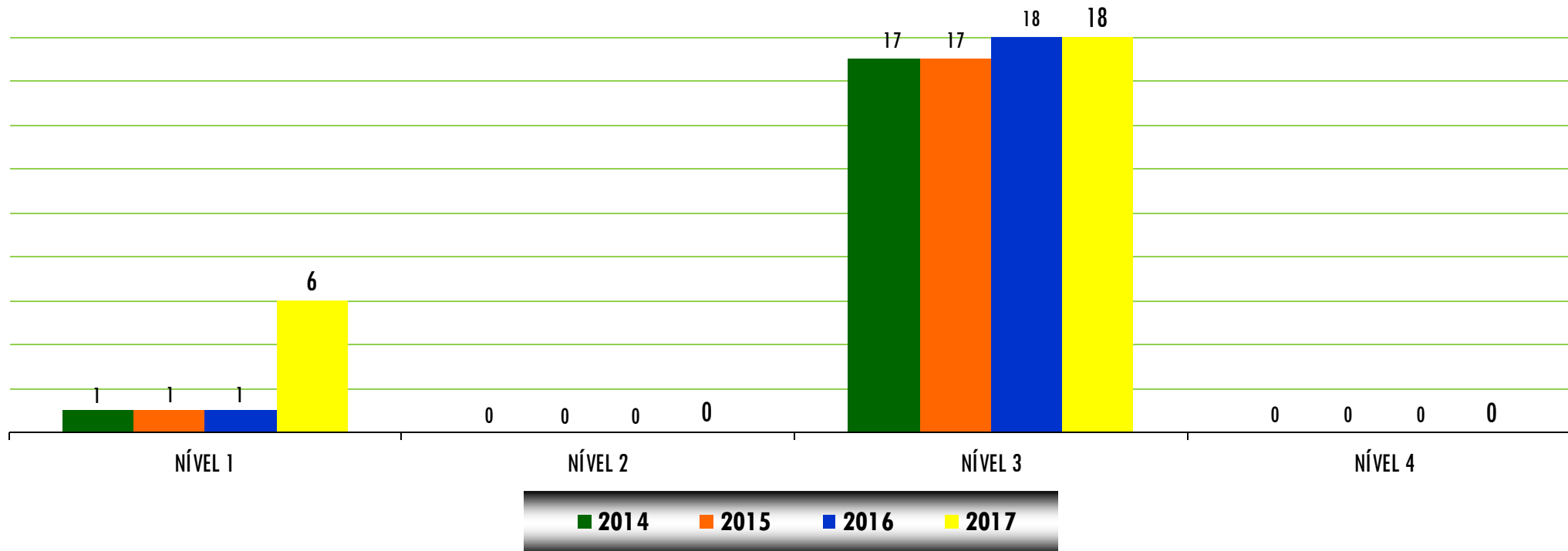
## EVOLUÇÃO DO NÚMERO - AÇORES



TIRO DE PRECISÃO

ÁRBITROS / JUÍZES

## DISTRIBUIÇÃO POR NÍVEL

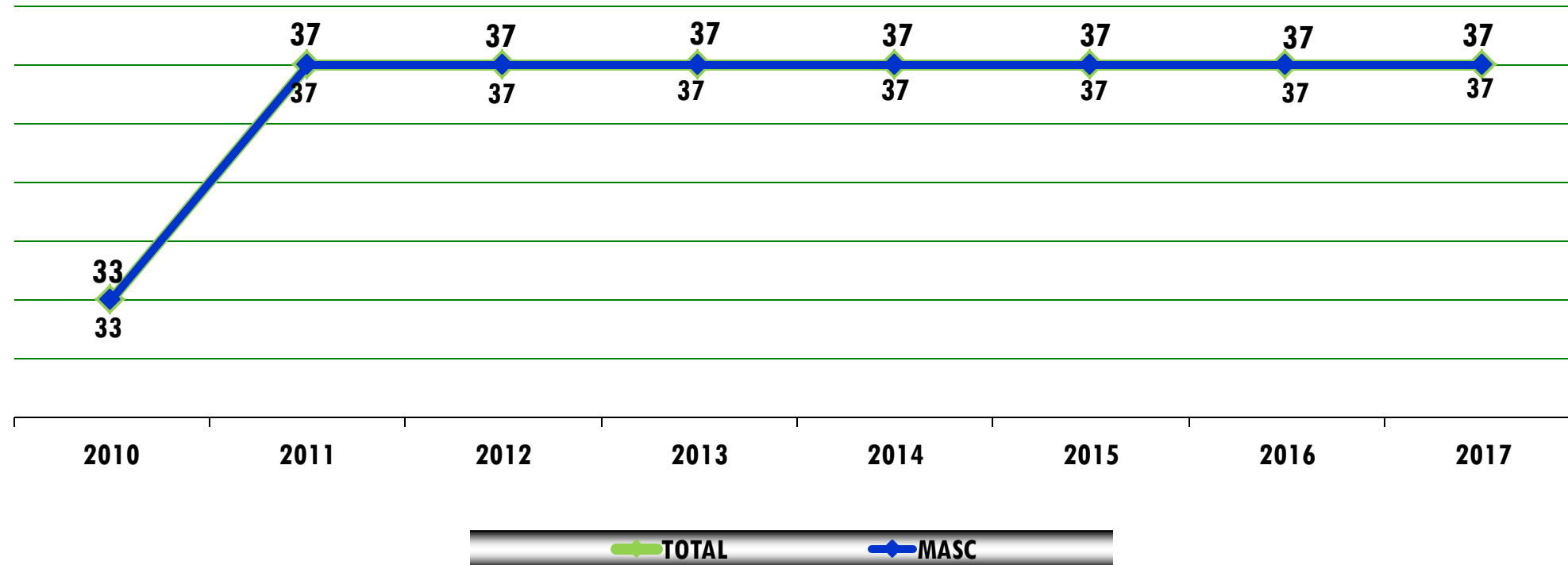


TIRO DE PRECISÃO

ÁRBITROS / JUÍZES



## EVOLUÇÃO DO NÚMERO - AÇORES



TIRO DE PRECISÃO

DIRIGENTES E OUTROS AGENTES

## TAXA PARTICIPAÇÃO ABSOLUTA POR MODALIDADE



ORDEM	MODALIDADES	ATLETAS (2015-16)	POPULAÇÃO DOS AÇORES (Censos 2011)	TAXA PARTICIPAÇÃO ABSOLUTA	TAXA PARTICIPAÇÃO ABSOLUTA DOS AÇORES
1º	FUTEBOL	4.721	246.772	1,91%	9,50%
2º	VOLEIBOL	3.078		1,25%	
3º	FUTSAL	2.494		1,01%	
4º	BASQUETEBOL	1.663		0,67%	
5º	ATLETISMO	1.310		0,53%	
22º	TIRO DE PRECISÃO	223		0,09%	

TIRO DE PRECISÃO

REPRESENTATIVIDADE REGIONAL

## DIMENSÃO AÇORES NA PRÁTICA NACIONAL



INDICADORES	DRD (2015-16)	IPDJ (2015-16)	% NACIONAL
ATLETAS	223	4.032	5,53%
TREINADORES	11	135	8,15%
ÁRBITROS/JUÍZES	19	258	7,36%
DIRIGENTES	37	70	52,86%

TIRO DE PRECISÃO

REPRESENTATIVIDADE NACIONAL