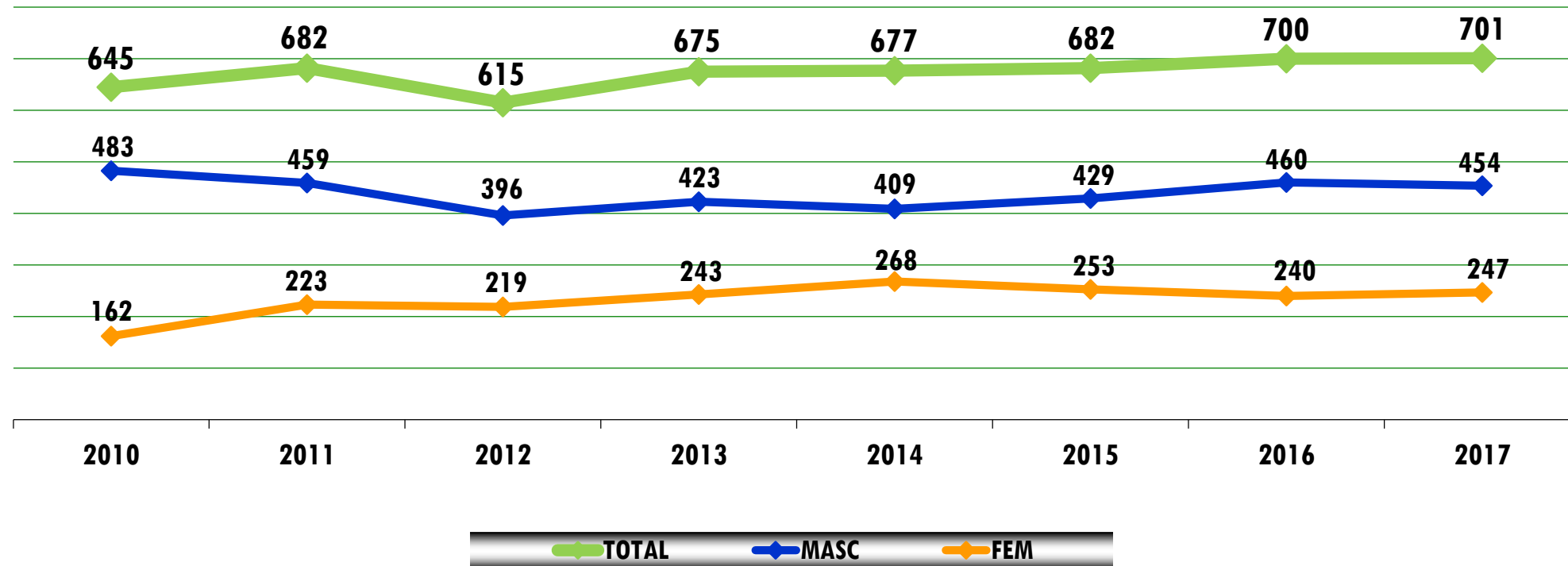


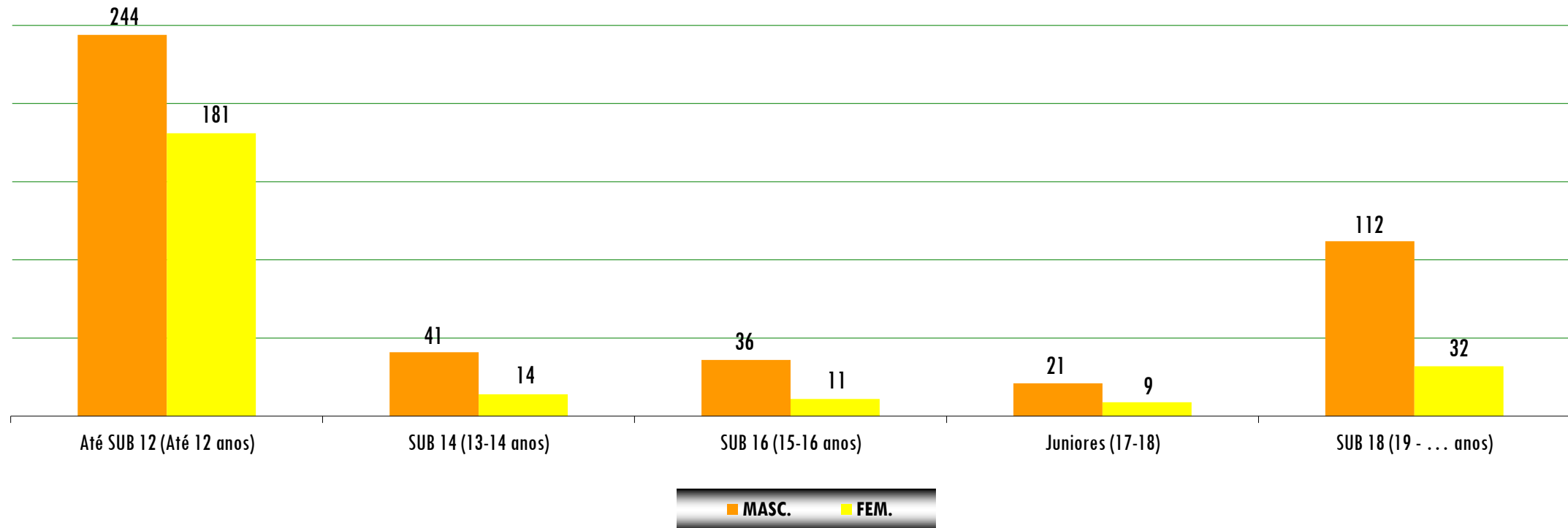
## EVOLUÇÃO NÚMERO - AÇORES



**TÊNIS**

**ATLETAS**

## DISTRIBUIÇÃO POR ESCALÃO ETÁRIO E SEXO



TÊNIS

ATLETAS

## VARIAÇÃO POR ÉPOCA POR ESCALÃO ETÁRIO

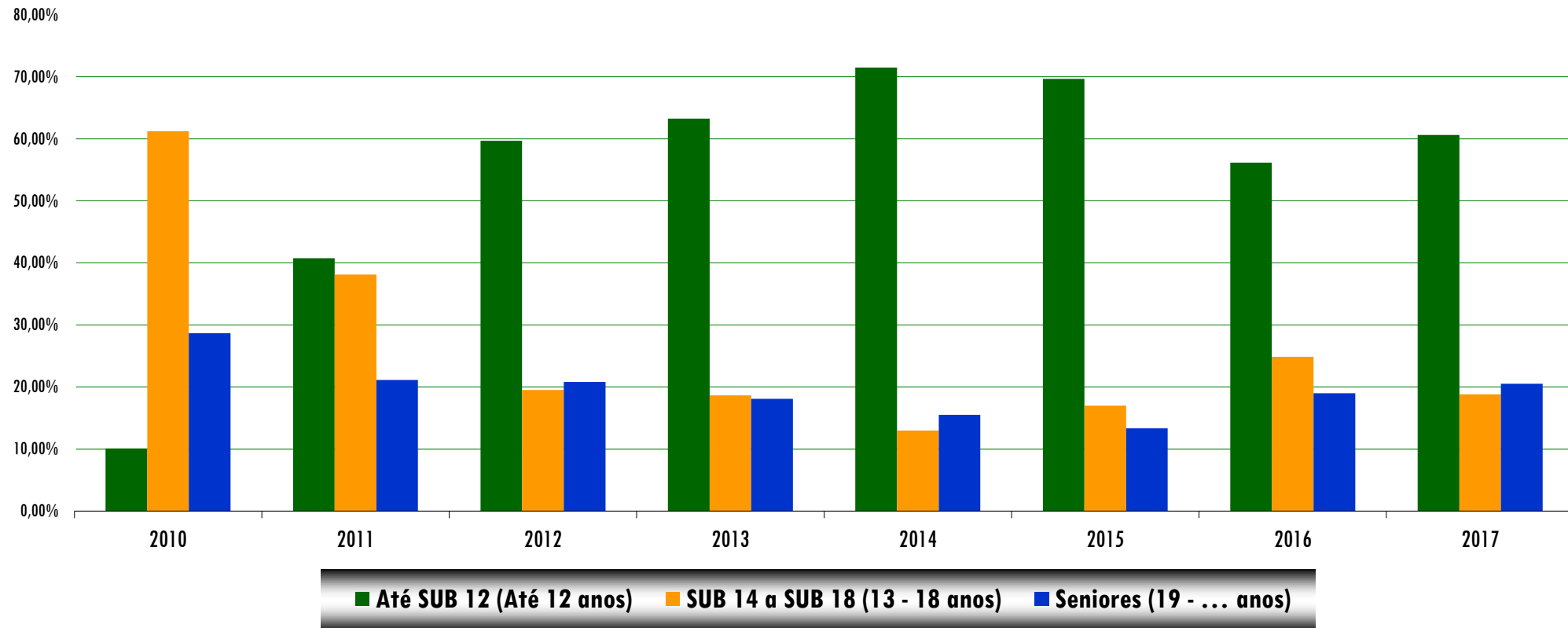


ÉPOCA	Até SUB 12	SUB 14	SUB 16	SUB 18	SENIORES	TOTAL	%
2014	484	40	33	15	105	677	
2015	475	62	39	15	91	682	
2016	393	97	45	32	133	700	
<i>variação</i>	<i>-82</i>	<i>35</i>	<i>6</i>	<i>17</i>	<i>42</i>	<i>18</i>	<i>2,64%</i>
2017	425	55	47	30	144	701	
<i>variação</i>	<i>32</i>	<i>-42</i>	<i>2</i>	<i>-2</i>	<i>11</i>	<i>1</i>	<i>0,14%</i>

TÊNIS

ATLETAS

## RELAÇÃO ESCALÕES DE FORMAÇÃO/SENIORES



TÊNIS

ATLETAS

## RELAÇÃO POR ESCALÃO ETÁRIO E SEXO

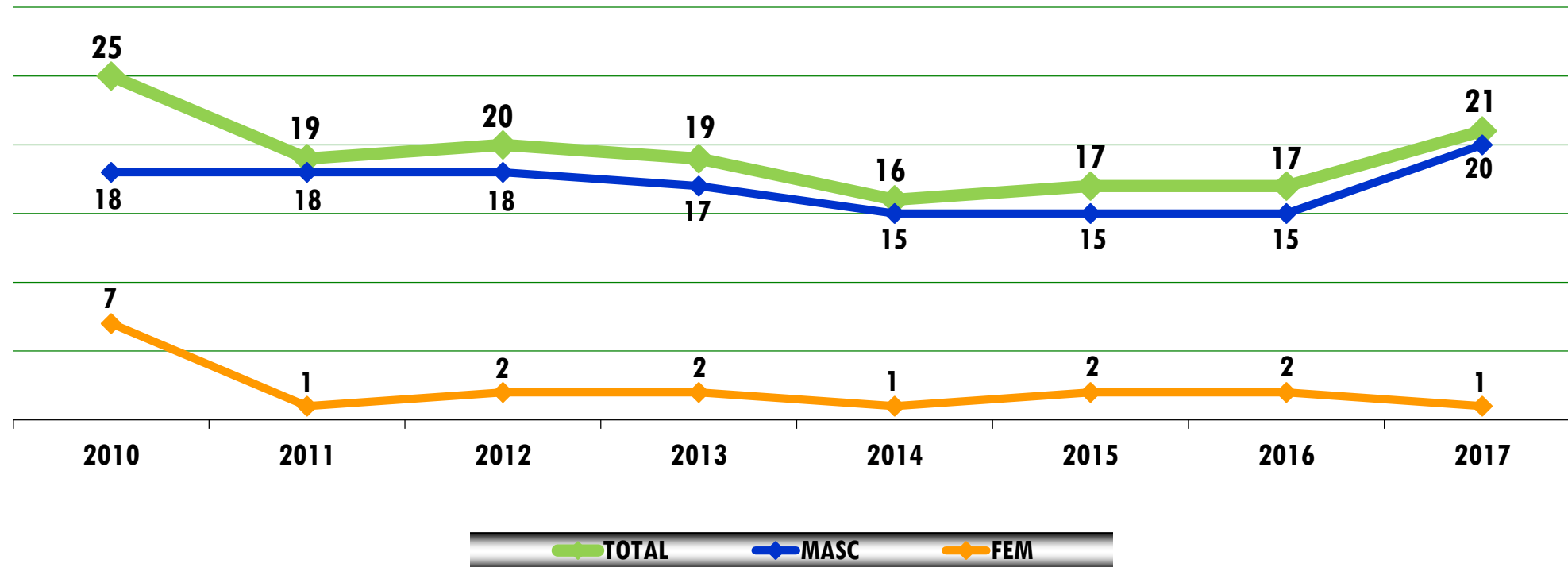


SEXO	Até SUB 12	SUB 14	SUB 16	SUB 18	SENIORES	TOTAL
Masculinos	244	41	36	21	112	454
Femininos	181	14	11	9	32	247
<i>% masc</i>	<i>57,41%</i>	<i>74,55%</i>	<i>76,60%</i>	<i>70,00%</i>	<i>77,78%</i>	<i>64,76%</i>
<i>% fem</i>	<i>42,59%</i>	<i>25,45%</i>	<i>23,40%</i>	<i>30,00%</i>	<i>22,22%</i>	<i>35,24%</i>
<i>% escalão/total</i>	<i>60,63%</i>	<i>7,85%</i>	<i>6,70%</i>	<i>4,28%</i>	<i>20,54%</i>	<i>100,00%</i>

**TÊNIS**

**ATLETAS**

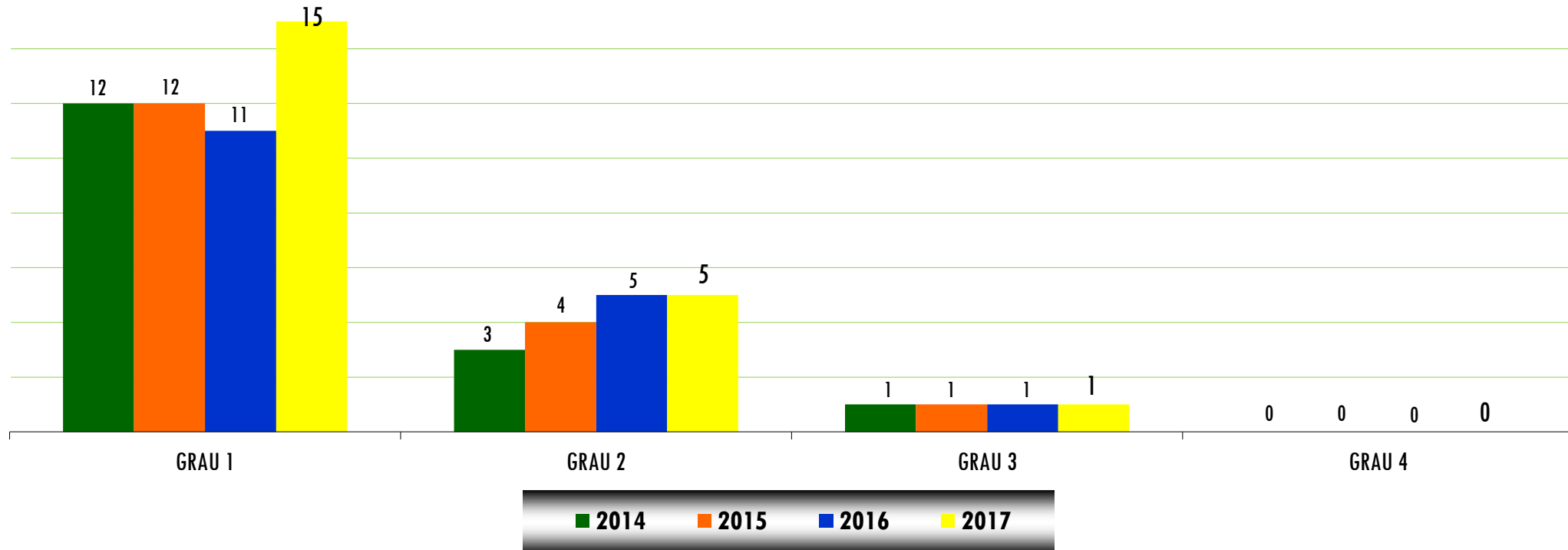
## EVOLUÇÃO DO NÚMERO - AÇORES



TÊNIS

TREINADORES

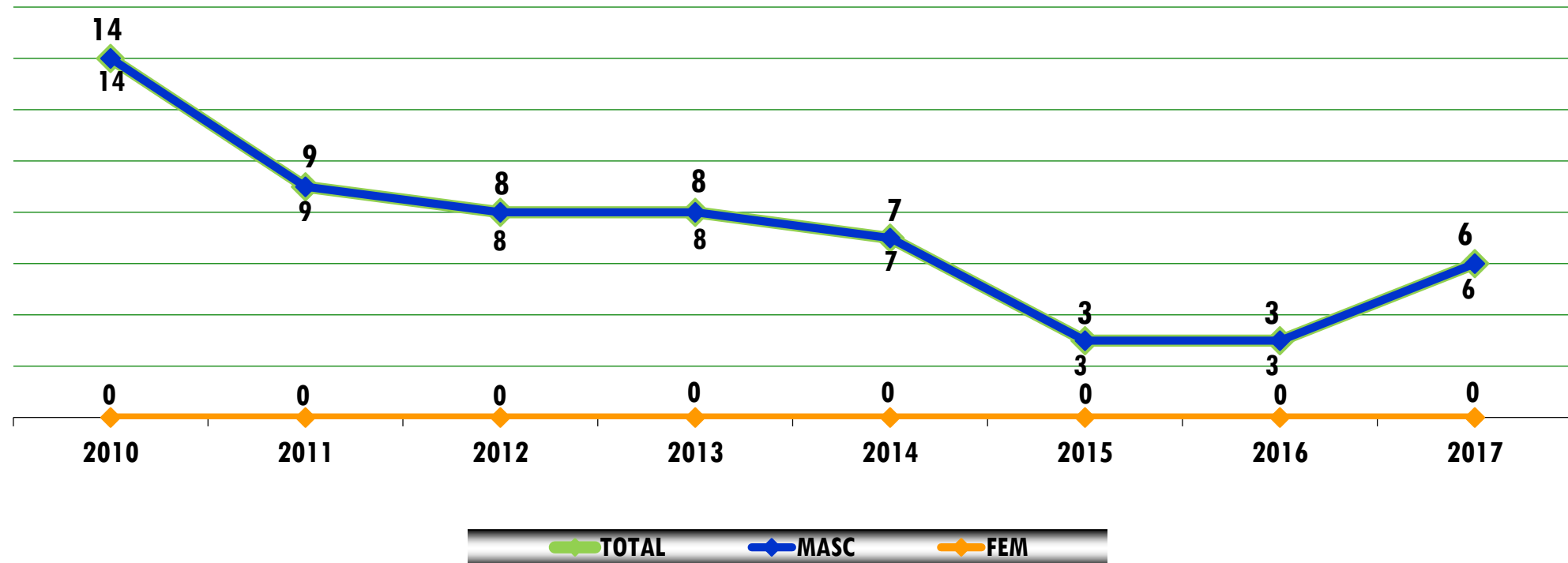
## DISTRIBUIÇÃO POR GRAU



TÊNIS

TREINADORES

## EVOLUÇÃO DO NÚMERO - AÇORES

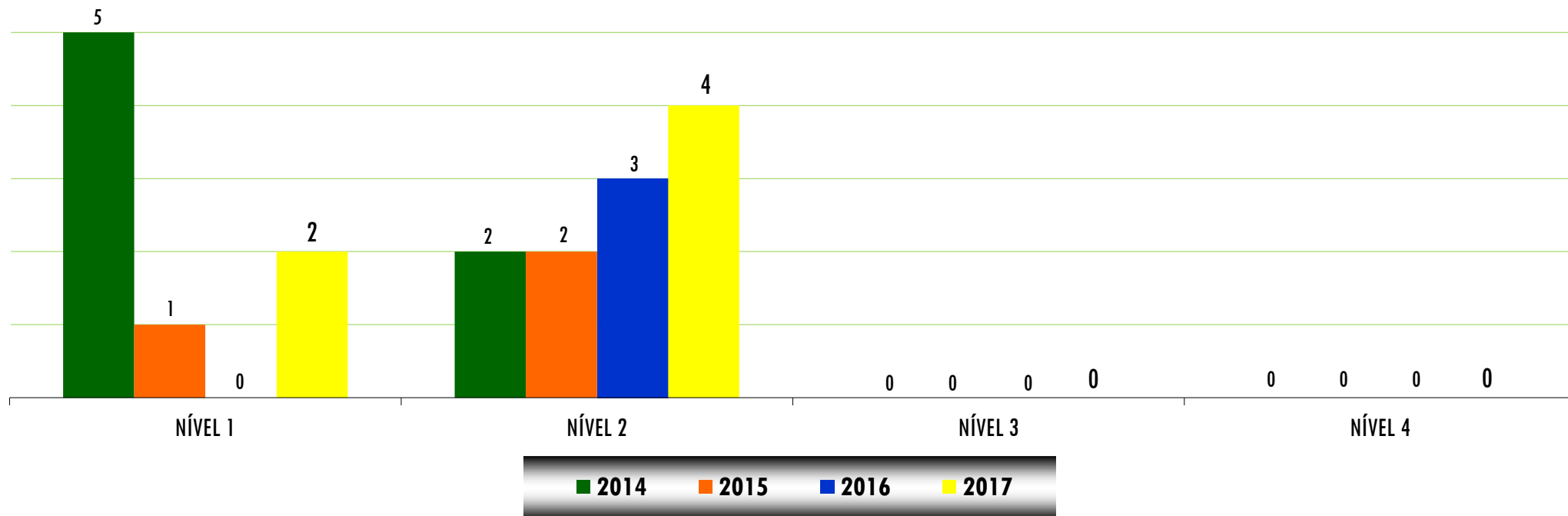


TÉNIS

ÁRBITROS / JUÍZES



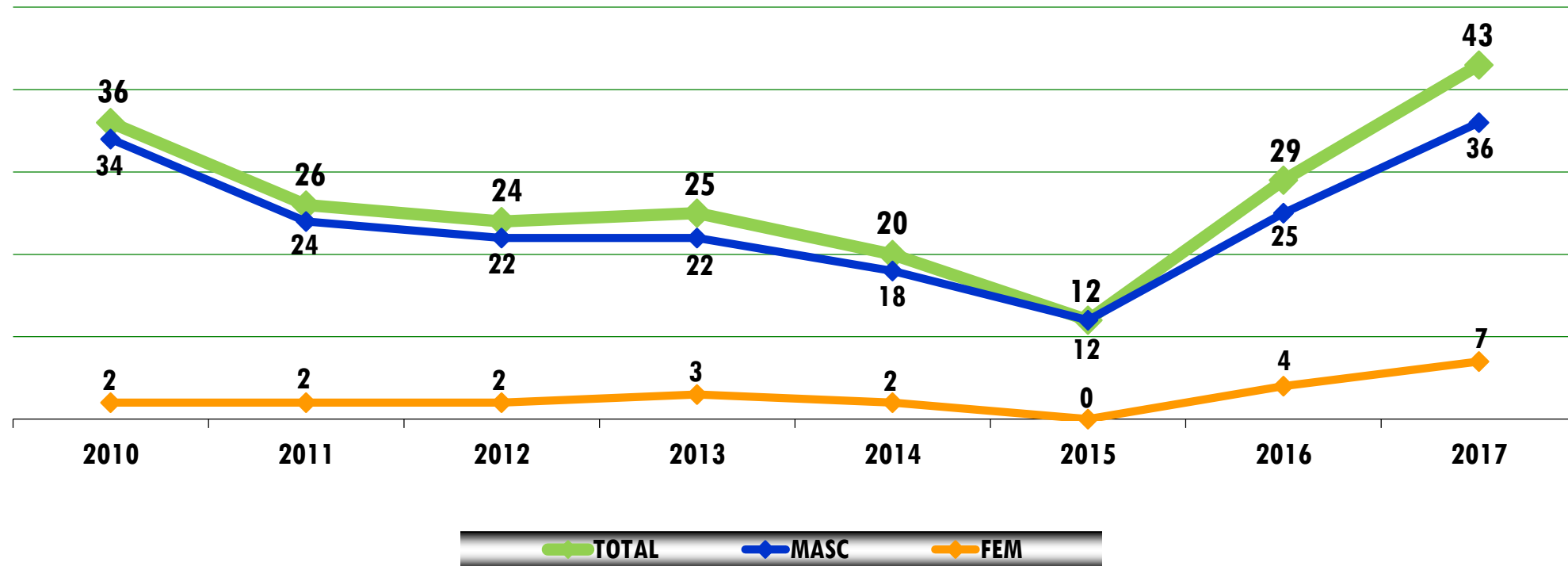
## DISTRIBUIÇÃO POR NÍVEL



TÊNIS

ÁRBITROS / JUÍZES

## EVOLUÇÃO DO NÚMERO - AÇORES



**TÊNIS**

**DIRIGENTES E OUTROS AGENTES**

## TAXA PARTICIPAÇÃO ABSOLUTA POR MODALIDADE



ORDEM	MODALIDADES	ATLETAS (2015-16)	POPULAÇÃO DOS AÇORES (Censos 2011)	TAXA PARTICIPAÇÃO ABSOLUTA	TAXA PARTICIPAÇÃO ABSOLUTA DOS AÇORES
1º	FUTEBOL	4.721	246.772	1,91%	9,5%
2º	VOLEIBOL	3.078		1,25%	
3º	FUTSAL	2.494		1,01%	
4º	BASQUETEBOL	1.663		0,67%	
5º	ATLETISMO	1.310		0,53%	
10º	TÊNIS	700		0,28%	

**TÊNIS**

**REPRESENTATIVIDADE REGIONAL**

## DIMENSÃO AÇORES NA PRÁTICA NACIONAL



INDICADORES	DRD (2015-16)	IPDJ (2015-16)	% NACIONAL
ATLETAS	700	15.755	4,44%
TREINADORES	17	483	3,52%
ÁRBITROS/JUÍZES	3	104	2,88%
DIRIGENTES	29	248	11,69%

**TÊNIS**

**REPRESENTATIVIDADE NACIONAL**

## DIMENSÃO AÇORES NA PRÁTICA NACIONAL



MODALIDADE	2017				2018			
	JTR	AAR	PE	TOTAL	JTR	AAR	PE	TOTAL
ATLETISMO	5	1		6	3	1		4
BASQUETEBOL		1		1				0
GINÁSTICA AERÓBICA	8	1		9	6			6
GOLFE	2			2				0
JUDO	10	3	1	14		1	1	2
KARATÉ	3			3	2			2
MOTONÁUTICA				0		1		1
NATAÇÃO	11			11	6			6
SURF		1		1		1		1
TÊNIS	2			2	1			1
TÊNIS MESA	3	2	1	6	2	1		3
VELA		1		1		1	1	2
<b>TOTAL</b>	<b>44</b>	<b>10</b>	<b>2</b>	<b>56</b>	<b>20</b>	<b>6</b>	<b>2</b>	<b>28</b>

**TÊNIS**

**MODALIDADES PRIORITÁRIAS PARA INVESTIMENTO**