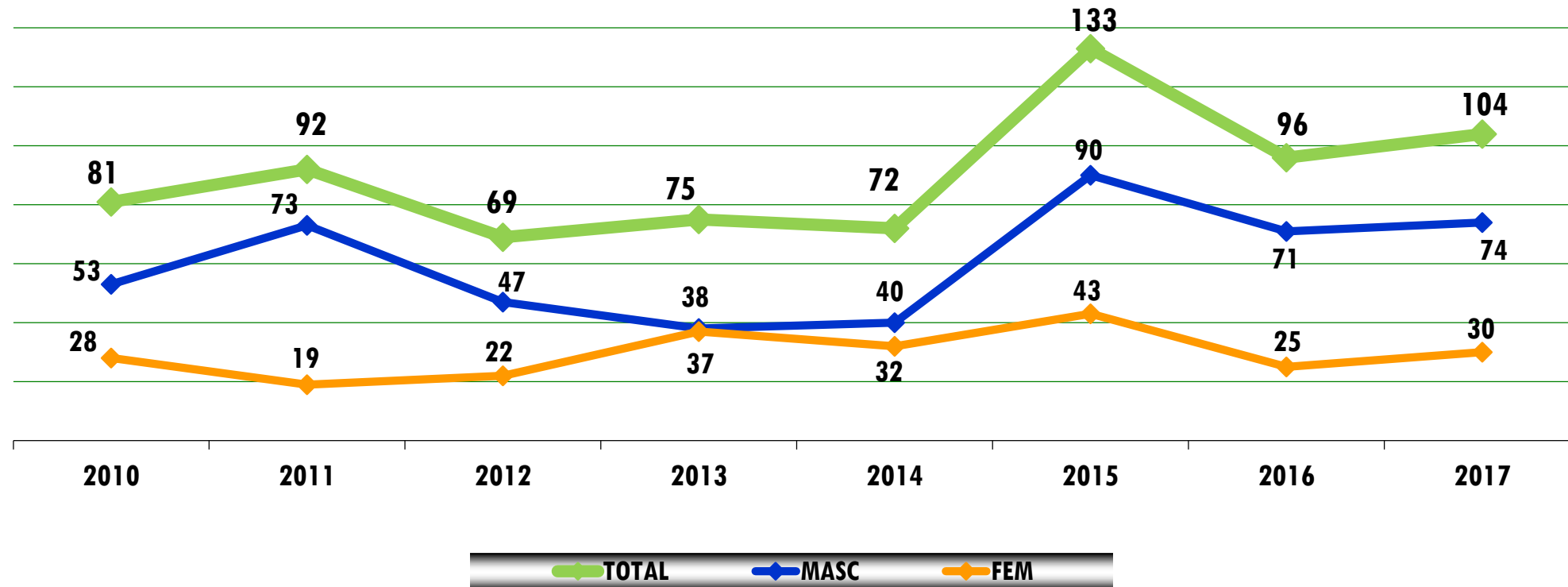


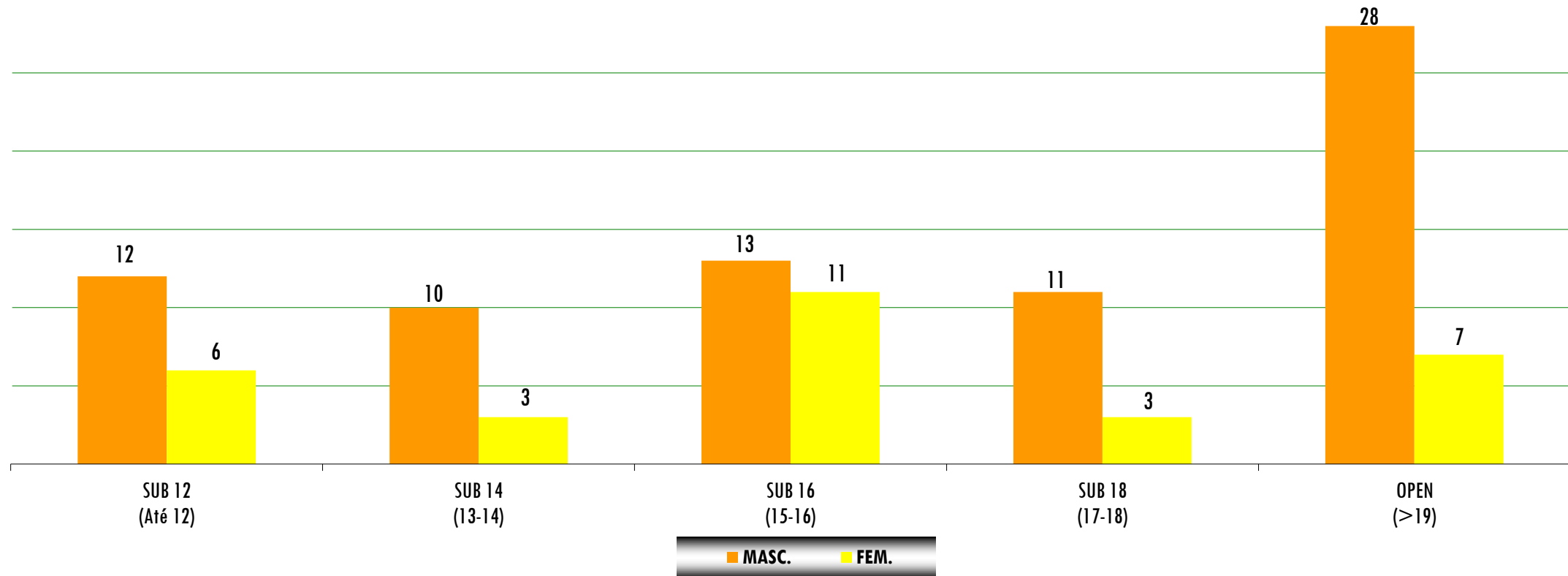
EVOLUÇÃO NÚMERO - AÇORES



SURF & BODYBOARD

ATLETAS

DISTRIBUIÇÃO POR ESCALÃO ETÁRIO E SEXO



SURF & BODYBOARD

ATLETAS

VARIAÇÃO POR ÉPOCA POR ESCALÃO ETÁRIO

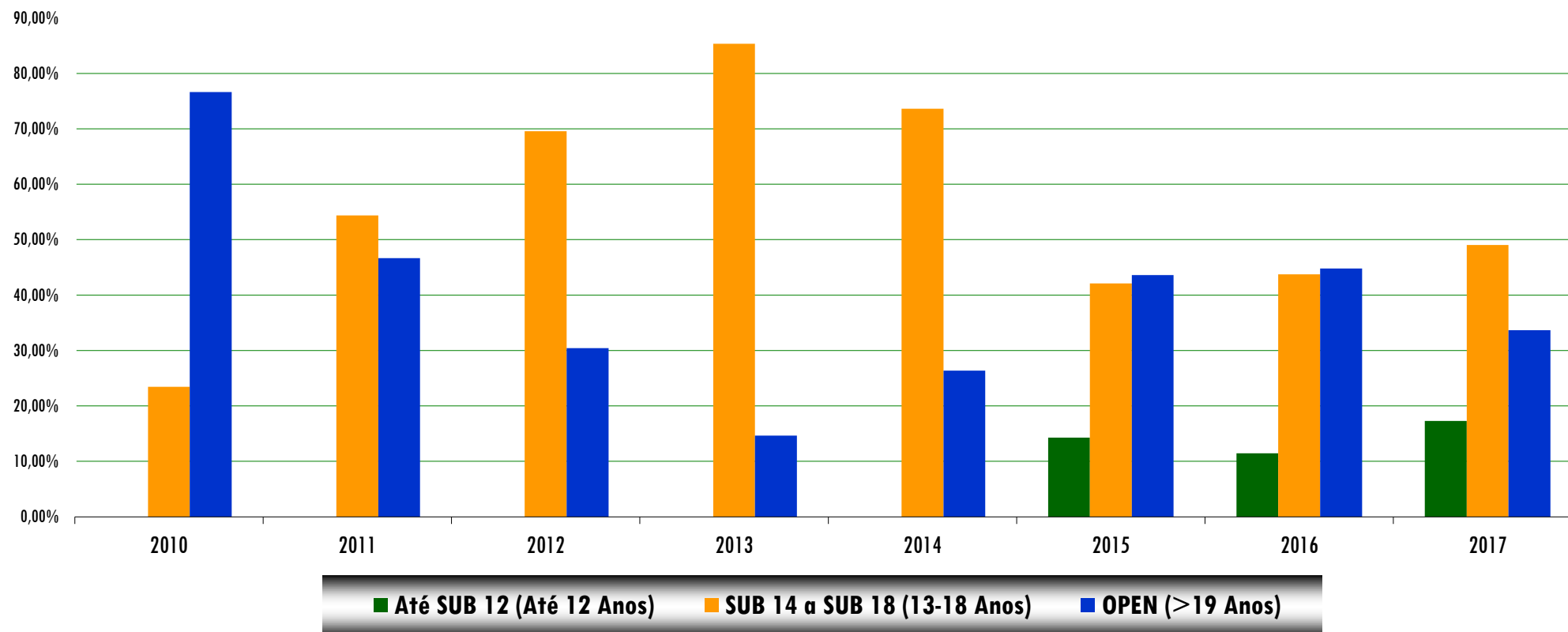


ÉPOCA	SUB 12 (Até 12 anos)	SUB 14 (13-14 anos)	SUB 16 (15-16 anos)	SUB 18 (17-18 anos)	OPEN (19-... anos)	TOTAL	%
2014	0	0	44	9	19	75	
2015	19	16	19	21	58	133	
2016	11	12	16	14	43	96	
<i>variação</i>	<i>-8</i>	<i>-4</i>	<i>-3</i>	<i>-7</i>	<i>-15</i>	<i>-37</i>	<i>-27,82%</i>
2017	18	13	24	14	35	104	
<i>variação</i>	<i>7</i>	<i>1</i>	<i>8</i>	<i>0</i>	<i>-8</i>	<i>8</i>	<i>8,33%</i>

SURF & BODYBOARD

ATLETAS

RELAÇÃO ESCALÕES DE FORMAÇÃO/SENIORES



SURF & BODYBOARD

ATLETAS

RELAÇÃO POR ESCALÃO ETÁRIO E SEXO

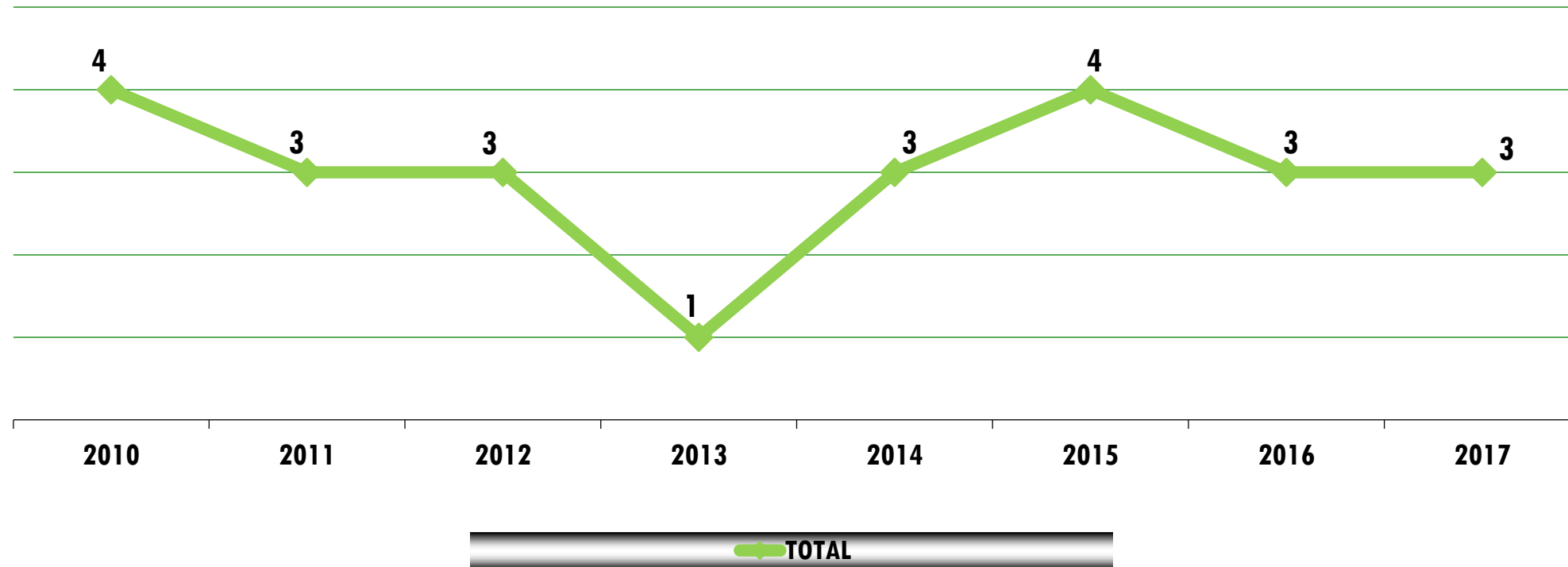


SEXO	SUB 12 (Até 12 anos)	SUB 14 (13-14 anos)	SUB 16 (15-16 anos)	SUB 18 (17-18 anos)	OPEN (19-... anos)	TOTAL
Masculinos	12	10	13	11	28	74
Femininos	6	3	11	3	7	30
<i>% masc</i>	<i>66,67%</i>	<i>76,92%</i>	<i>54,17%</i>	<i>78,57%</i>	<i>80,00%</i>	<i>71,15%</i>
<i>% fem</i>	<i>33,33%</i>	<i>23,08%</i>	<i>45,83%</i>	<i>21,43%</i>	<i>20,00%</i>	<i>28,85%</i>
<i>% escalão/total</i>	<i>17,31%</i>	<i>12,50%</i>	<i>23,08%</i>	<i>13,46%</i>	<i>33,65%</i>	<i>100,00%</i>

SURF & BODYBOARD

ATLETAS

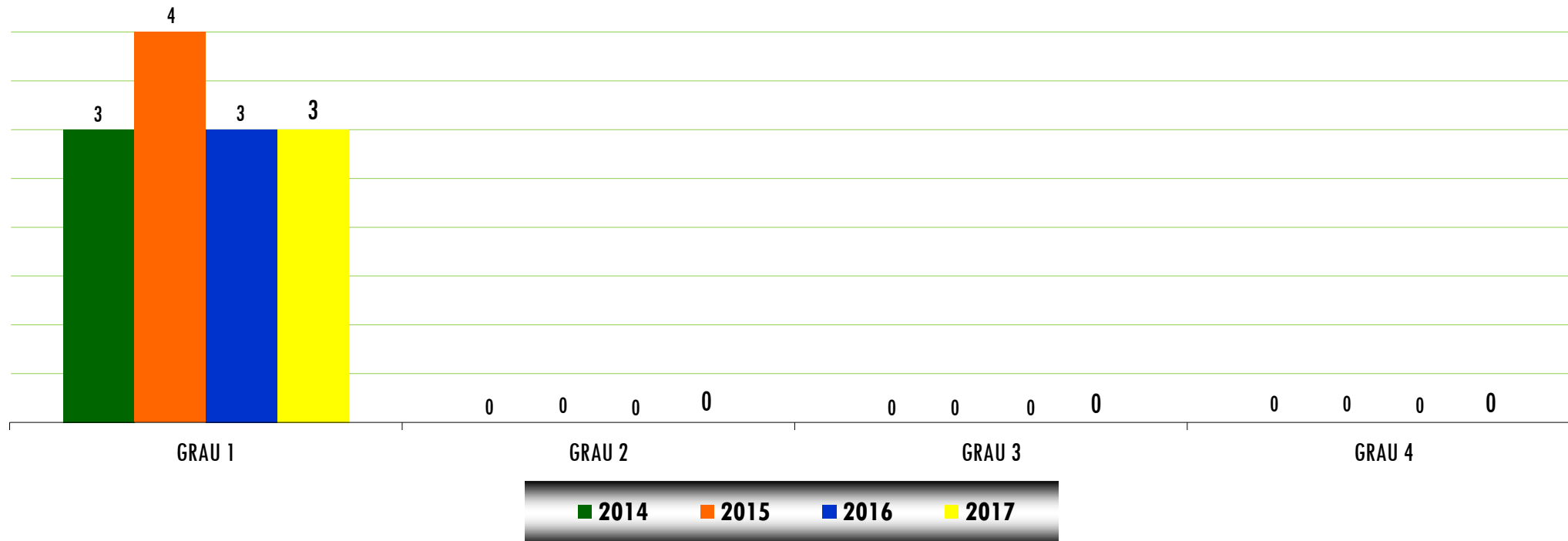
EVOLUÇÃO DO NÚMERO - AÇORES



SURF & BODYBOARD

TREINADORES

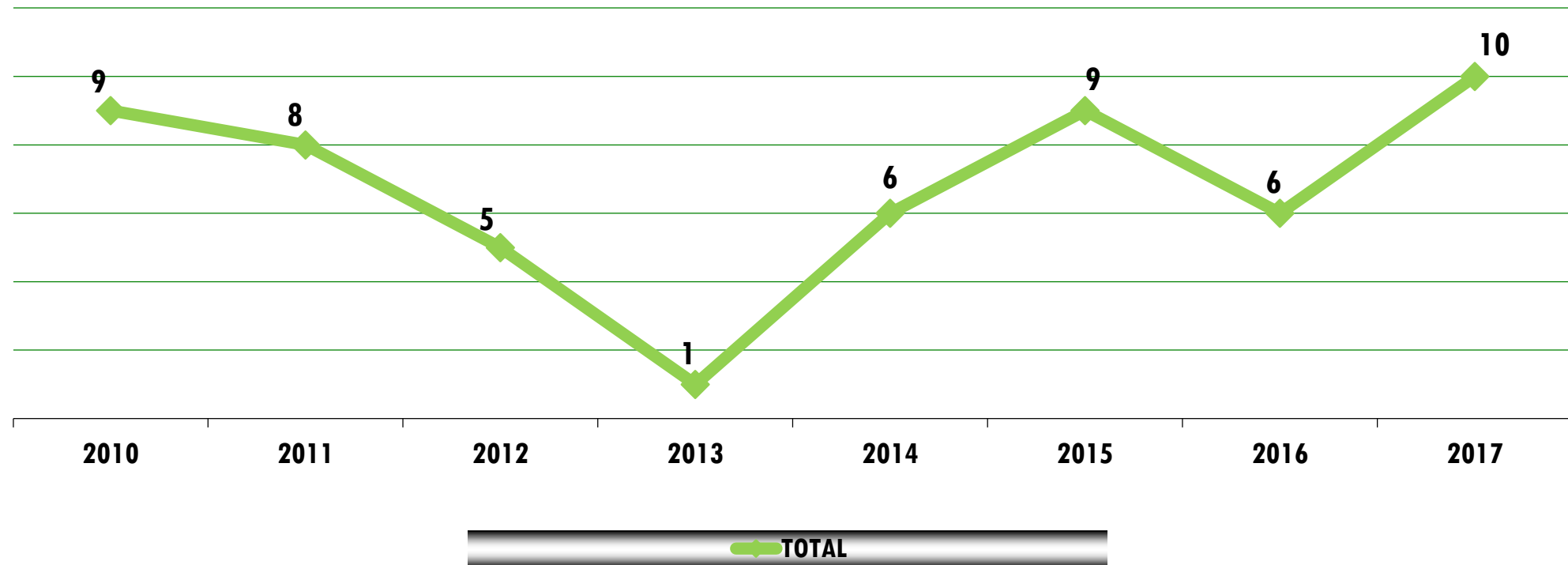
DISTRIBUIÇÃO POR GRAU



SURF & BODYBOARD

TREINADORES

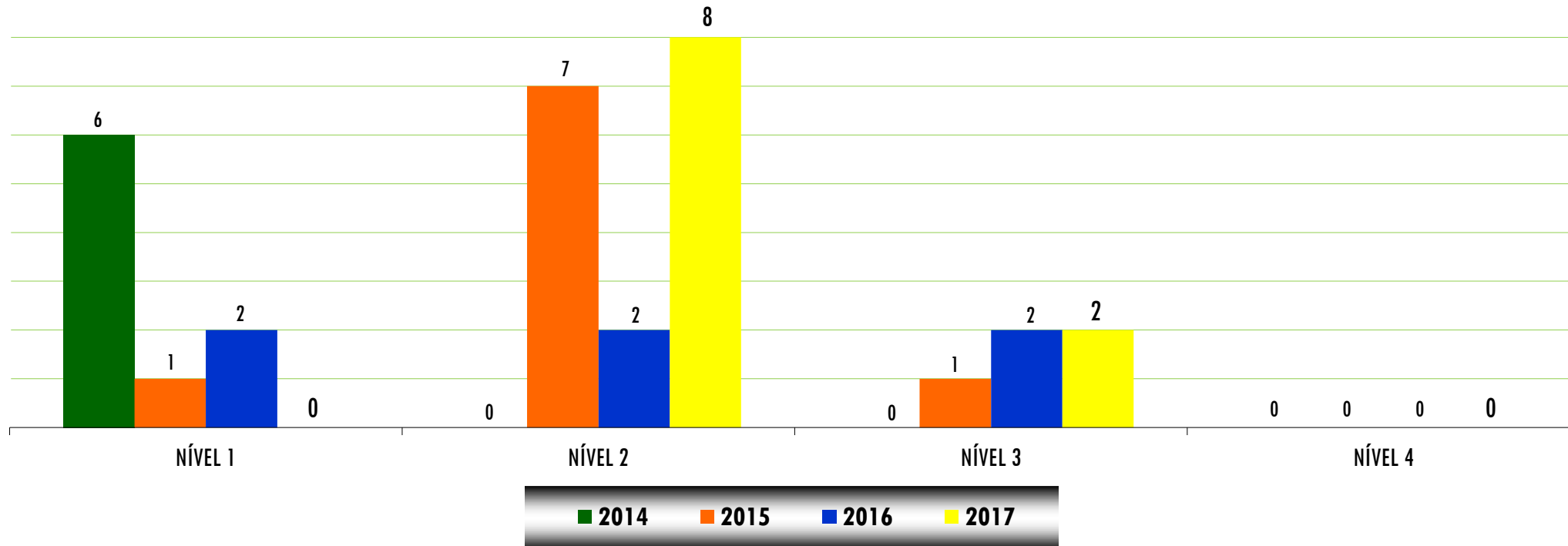
EVOLUÇÃO DO NÚMERO - AÇORES



SURF & BODYBOARD

ÁRBITROS / JUÍZES

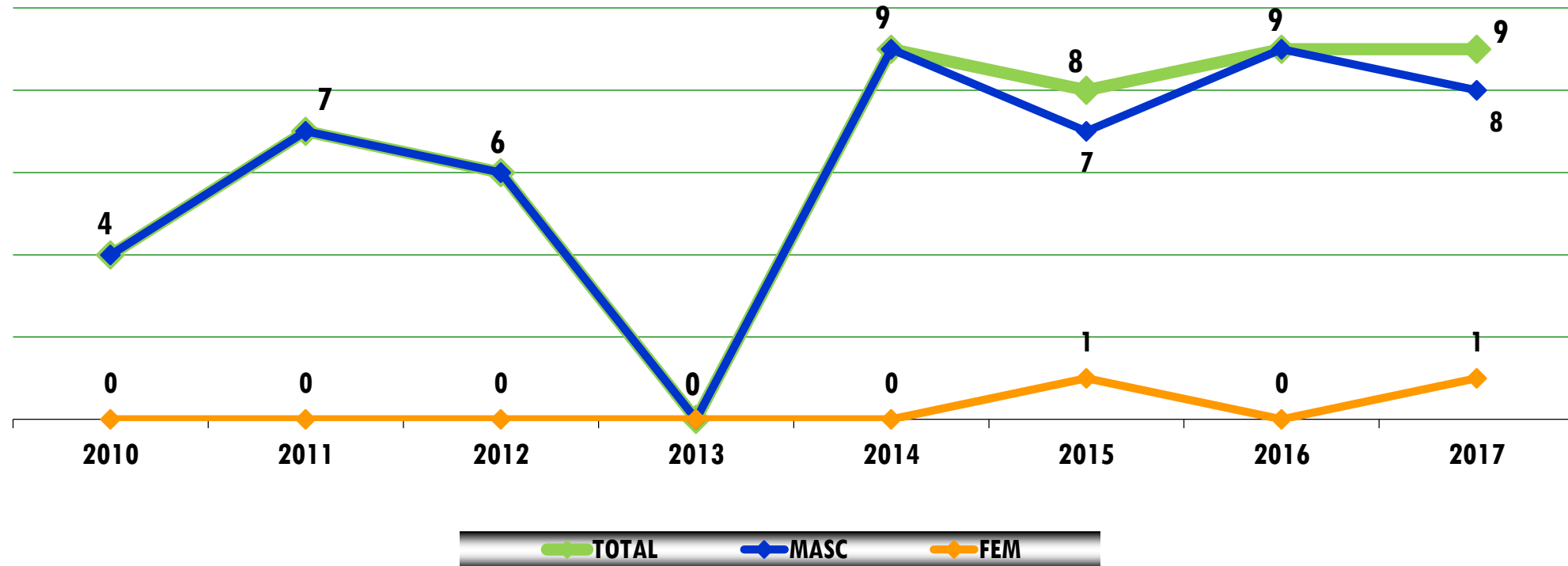
DISTRIBUIÇÃO POR NÍVEL



SURF & BODYBOARD

ÁRBITROS / JUÍZES

EVOLUÇÃO DO NÚMERO - AÇORES



SURF & BODYBOARD

DIRIGENTES E OUTROS AGENTES

TAXA PARTICIPAÇÃO ABSOLUTA POR MODALIDADE



ORDEM	MODALIDADES	ATLETAS (2015-16)	POPULAÇÃO DOS AÇORES (Censos 2011)	TAXA PARTICIPAÇÃO ABSOLUTA	TAXA PARTICIPAÇÃO ABSOLUTA DOS AÇORES
1º	FUTEBOL	4.721	246.772	1,91%	9,50%
2º	VOLEIBOL	3.078		1,25%	
3º	FUTSAL	2.494		1,01%	
4º	BASQUETEBOL	1.663		0,67%	
5º	ATLETISMO	1.310		0,53%	
27º	SURF E BODYBOARD	96		0,04%	

SURF & BODYBOARD

REPRESENTATIVIDADE REGIONAL

DIMENSÃO AÇORES NA PRÁTICA NACIONAL



INDICADORES	DRD (2015-16)	IPDJ (2015-16)	% NACIONAL
ATLETAS	96	2.494	3,85%
TREINADORES	3	367	0,82%
ÁRBITROS/JUÍZES	6	120	5,00%
DIRIGENTES	9	292	3,08%

SURF & BODYBOARD

REPRESENTATIVIDADE NACIONAL

DIMENSÃO AÇORES NA PRÁTICA NACIONAL



MODALIDADE	2017				2018			
	JTR	AAR	PE	TOTAL	JTR	AAR	PE	TOTAL
ATLETISMO	5	1		6	3	1		4
BASQUETEBOL		1		1				0
GINÁSTICA AERÓBICA	8	1		9	6			6
GOLFE	2			2				0
JUDO	10	3	1	14		1	1	2
KARATÉ	3			3	2			2
MOTONÁUTICA				0		1		1
NATAÇÃO	11			11	6			6
SURF		1		1		1		1
TÉNIS	2			2	1			1
TÉNIS MESA	3	2	1	6	2	1		3
VELA		1		1		1	1	2
TOTAL	44	10	2	56	20	6	2	28

SURF & BODYBOARD

MODALIDADES PRIORITÁRIAS PARA INVESTIMENTO