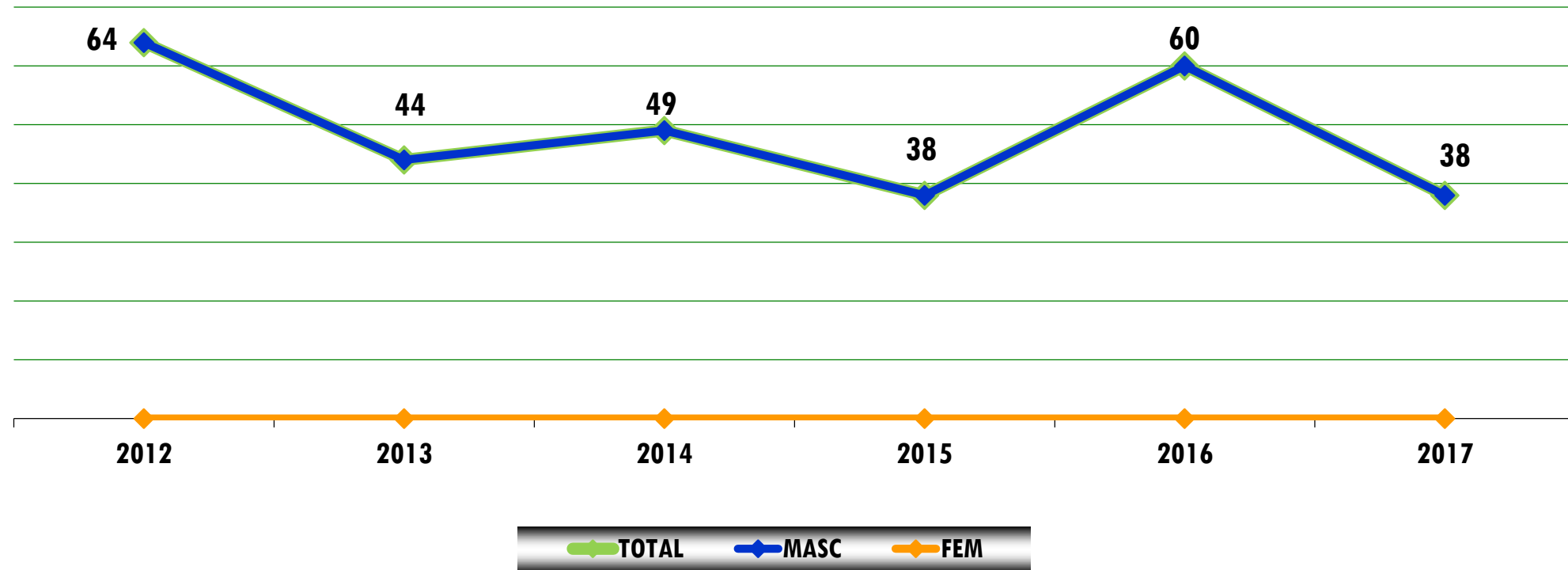


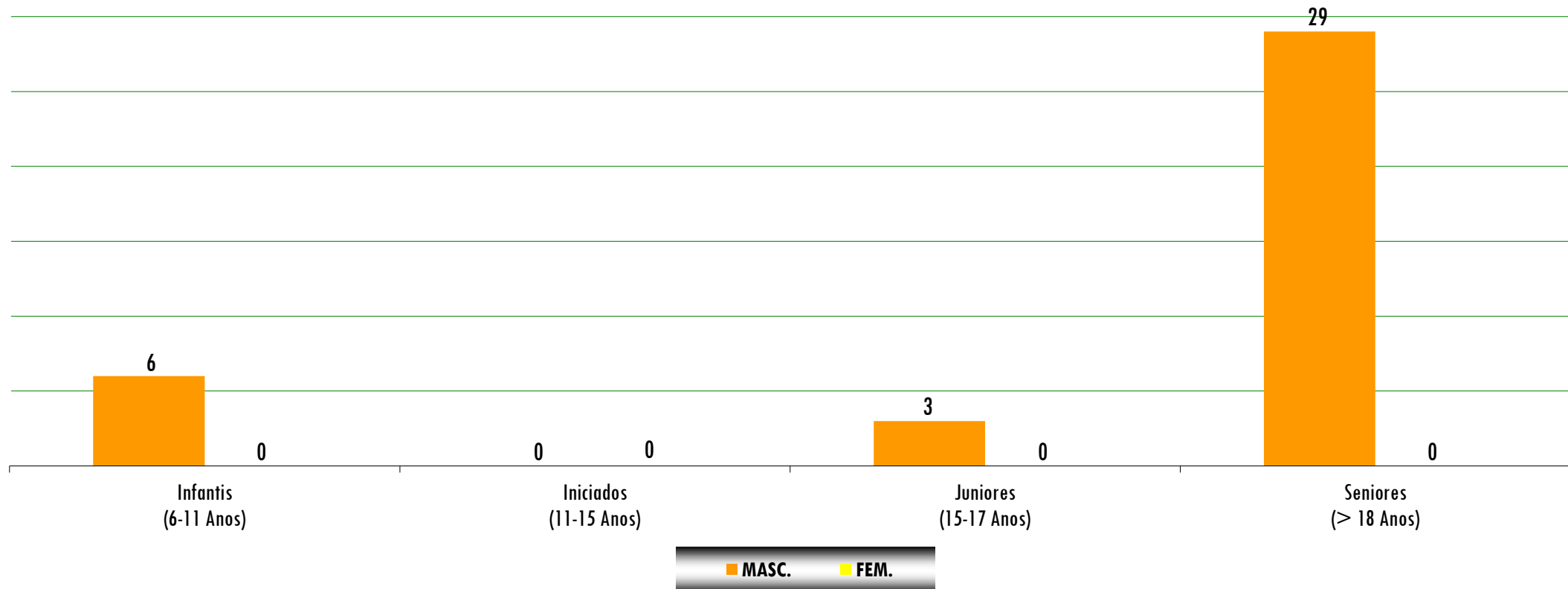
EVOLUÇÃO DO NÚMERO - AÇORES



MOTOCICLISMO

ATLETAS

DISTRIBUIÇÃO POR ESCALÃO ETÁRIO E SEXO



MOTOCICLISMO

ATLETAS

VARIAÇÃO POR ÉPOCA POR ESCALÃO ETÁRIO E SEXO

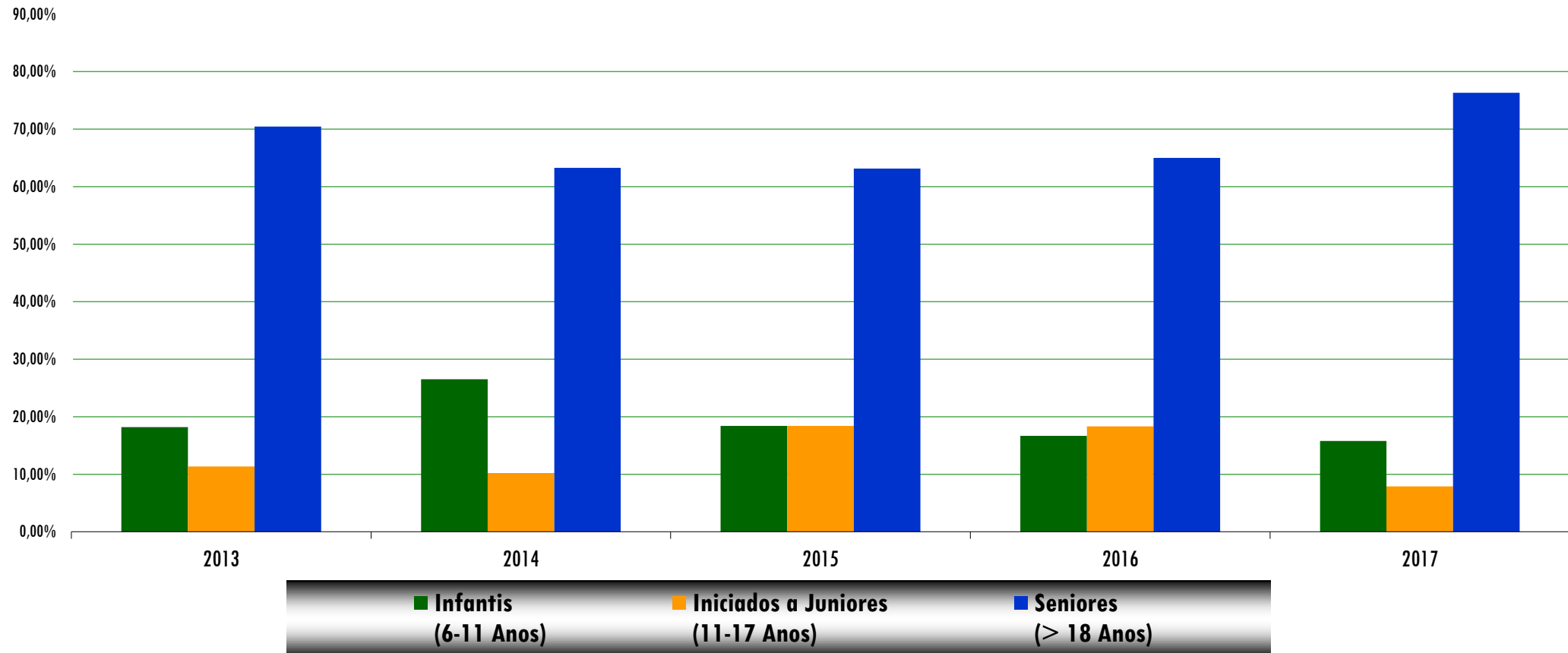


ÉPOCA	Infantis (6-11 Anos)	Iniciados (11-15 Anos)	Juniões (15-17 Anos)	Seniores (> 18 Anos)	TOTAL	%
2014	13	5	0	31	49	
2015	7	7	0	24	38	
2016	10	4	7	39	60	
<i>variação</i>	<i>3</i>	<i>-3</i>	<i>7</i>	<i>15</i>	<i>22</i>	<i>57,89%</i>
2017	6	0	3	29	38	
<i>variação</i>	<i>-4</i>	<i>-4</i>	<i>-4</i>	<i>-10</i>	<i>-22</i>	<i>-36,67%</i>

MOTOCICLISMO

ATLETAS

RELAÇÃO ESCALÕES DE FORMAÇÃO/ SENIORES



MOTOCICLISMO

ATLETAS

RELAÇÃO POR ESCALÃO ETÁRIO E SEXO

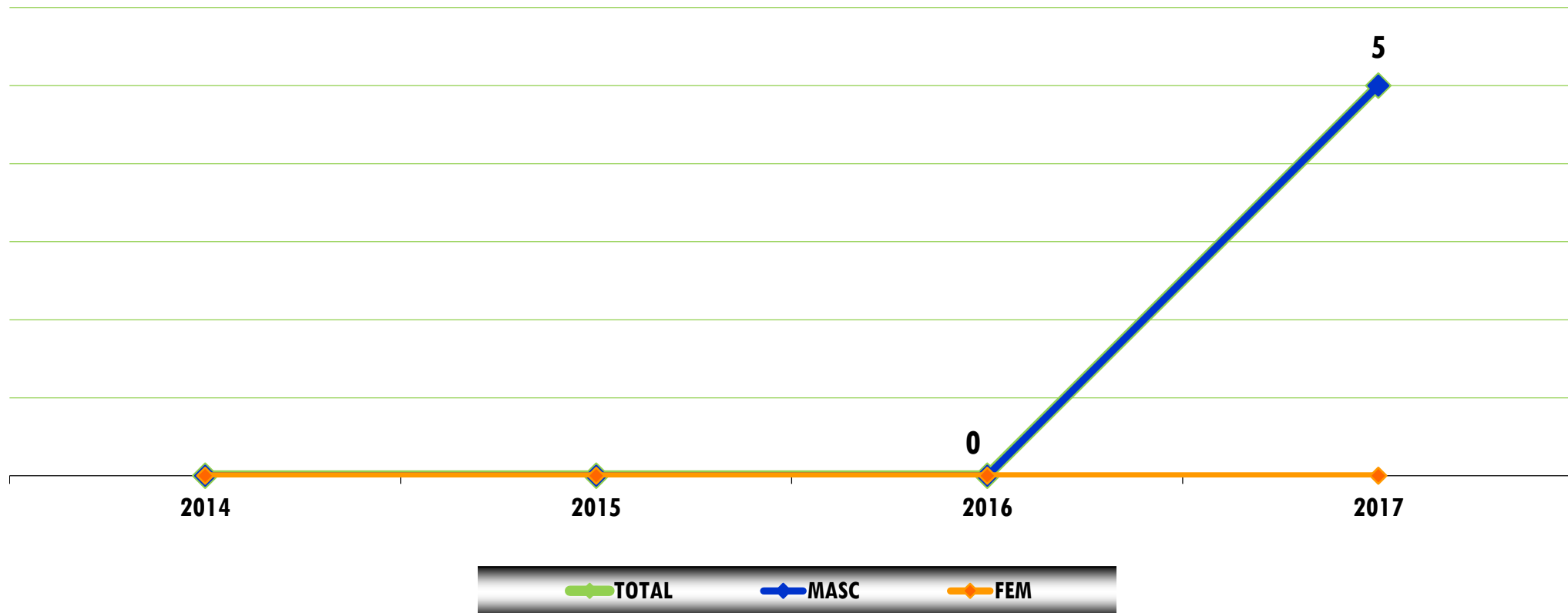


SEXO	Infantis (6-11 Anos)	Iniciados (11-15 Anos)	Juniões (15-17 Anos)	Seniores (> 18 Anos)	TOTAL
Masculinos	6	0	3	29	38
Femininos	0	0	0	0	0
<i>% masc</i>	<i>100,00%</i>		<i>100,00%</i>	<i>100,00%</i>	<i>100,00%</i>
<i>% fem</i>	<i>0,00%</i>		<i>0,00%</i>	<i>0,00%</i>	<i>0,00%</i>
<i>% escalão/total</i>	<i>15,79%</i>	<i>0,00%</i>	<i>7,89%</i>	<i>76,32%</i>	<i>100,00%</i>

MOTOCICLISMO

ATLETAS

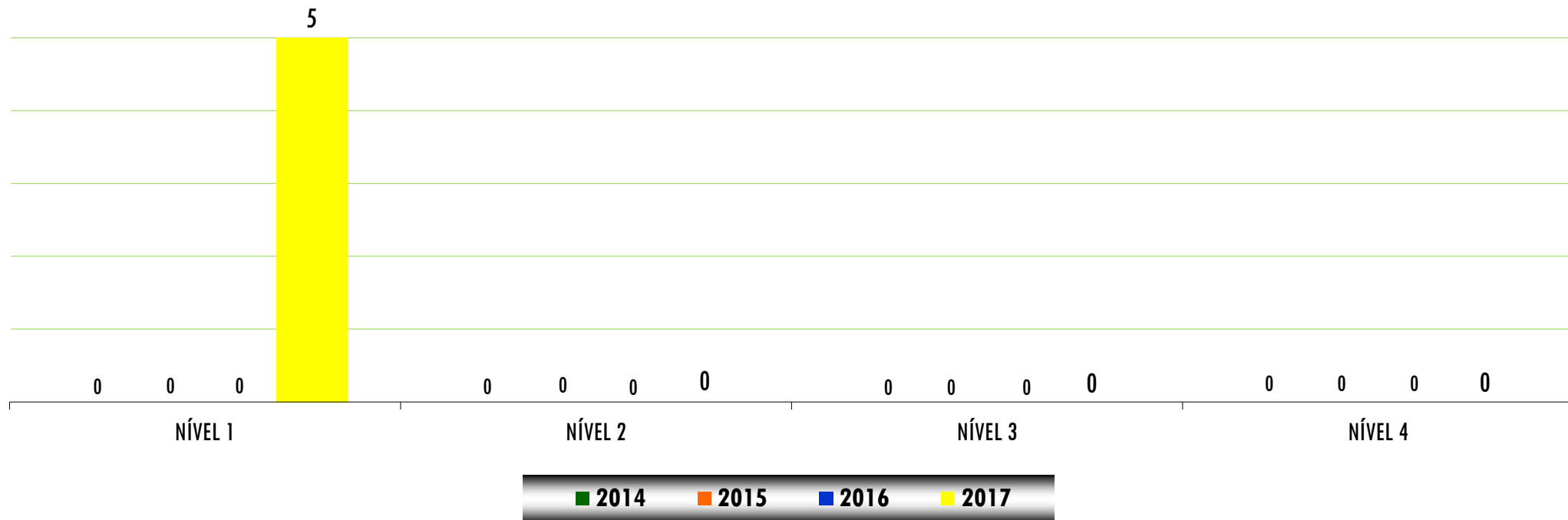
EVOLUÇÃO DO NÚMERO - AÇORES



MOTOCICLISMO

ÁRBITROS / JUÍZES

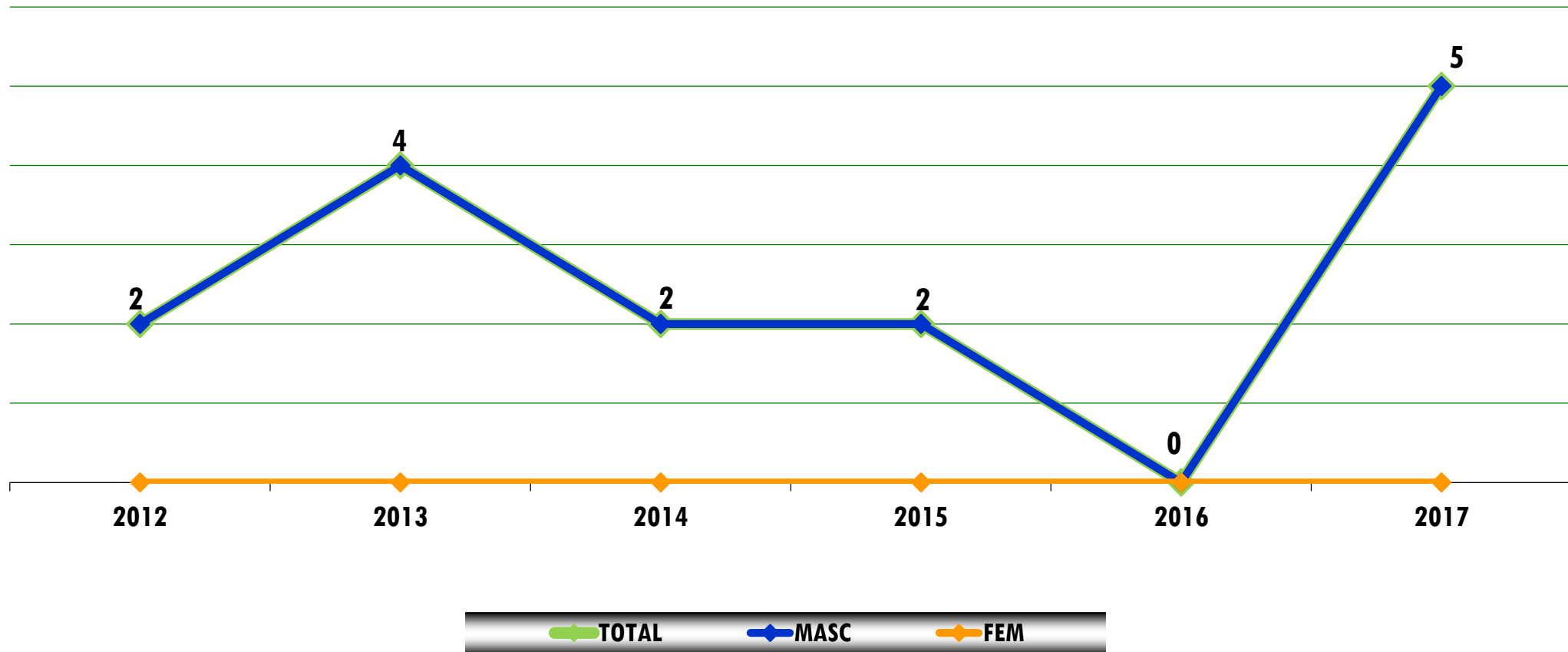
DISTRIBUIÇÃO POR NÍVEL



MOTOCICLISMO

ÁRBITROS / JUÍZES

EVOLUÇÃO DO NÚMERO - AÇORES



MOTOCICLISMO

DIRIGENTES E OUTROS AGENTES

TAXA PARTICIPAÇÃO ABSOLUTA POR MODALIDADE



ORDEM	MODALIDADES	ATLETAS (2015-16)	POPULAÇÃO DOS AÇORES (Censos 2011)	TAXA PARTICIPAÇÃO ABSOLUTA	TAXA PARTICIPAÇÃO ABSOLUTA DOS AÇORES
1º	FUTEBOL	4.721	246.772	1,91%	9,50%
2º	VOLEIBOL	3.078		1,25%	
3º	FUTSAL	2.494		1,01%	
4º	BASQUETEBOL	1.663		0,67%	
5º	ATLETISMO	1.310		0,53%	
30º	MOTOCICLISMO	60		0,02%	

MOTOCICLISMO

REPRESENTATIVIDADE REGIONAL

DIMENSÃO AÇORES NA PRÁTICA NACIONAL



INDICADORES	DRD (2015-16)	IPDJ (2015-16)	% NACIONAL
ATLETAS	60	928	6,47%
TREINADORES	0	0	0,00%
ÁRBITROS/JUÍZES	0	0	0,00%
DIRIGENTES	0	0	0,00%

MOTOCICLISMO

REPRESENTATIVIDADE NACIONAL