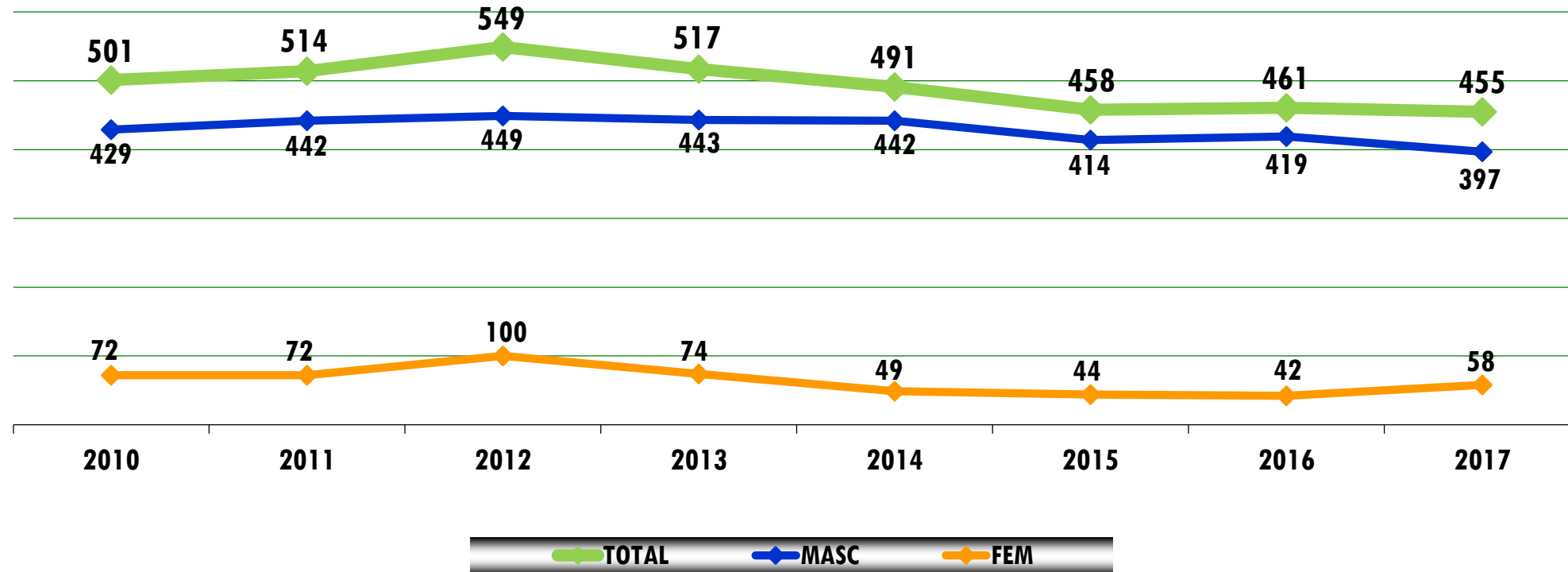


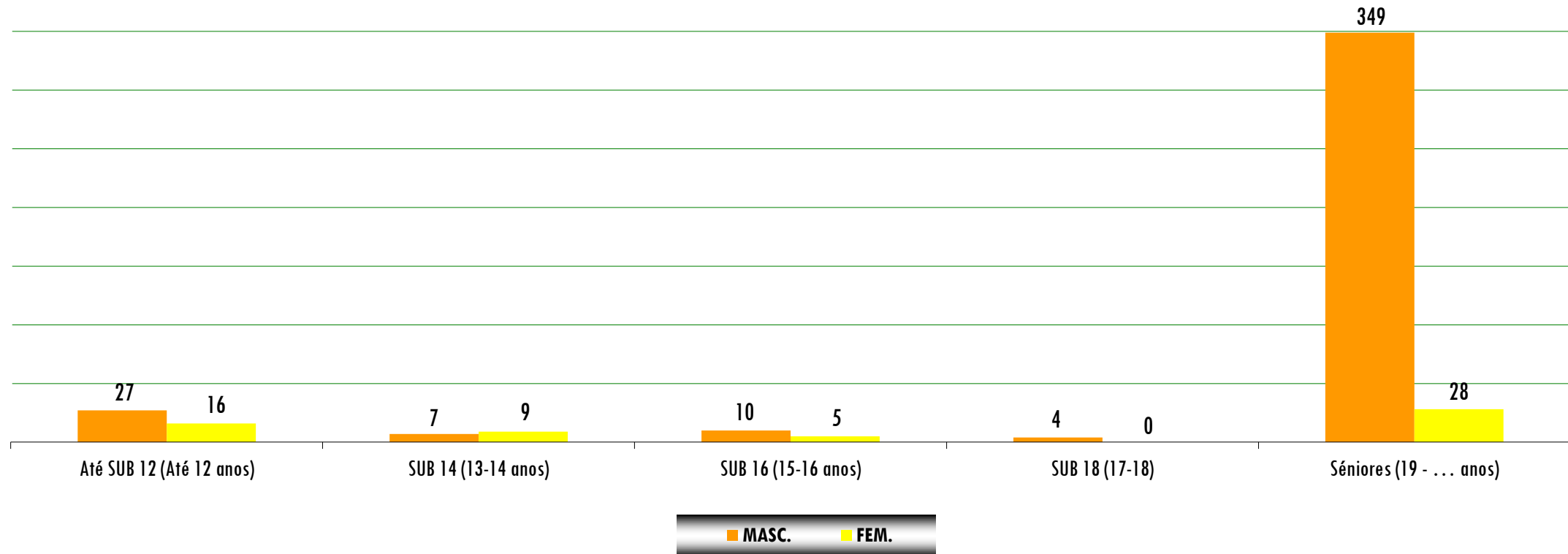
EVOLUÇÃO NÚMERO - AÇORES



GOLFE

ATLETAS

DISTRIBUIÇÃO POR ESCALÃO ETÁRIO E SEXO



GOLFE

ATLETAS

VARIAÇÃO POR ÉPOCA POR ESCALÃO ETÁRIO

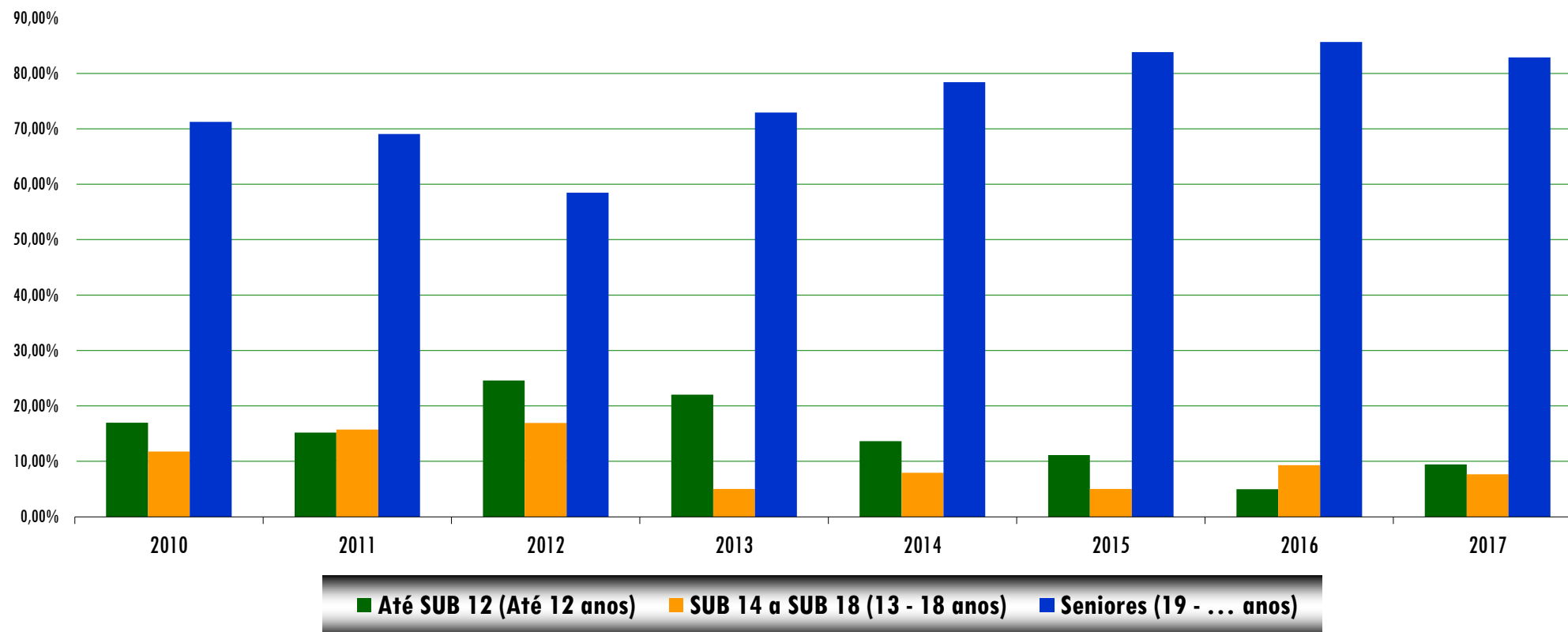


ÉPOCA	Até SUB 12	SUB 14	SUB 16	SUB 18	SENIORES	TOTAL	%
2014	67	18	13	8	385	491	
2015	51	6	13	4	384	458	
2016	23	20	19	4	395	461	
<i>variação</i>	<i>-28</i>	<i>14</i>	<i>6</i>	<i>0</i>	<i>11</i>	<i>3</i>	<i>0,66%</i>
2017	43	16	15	4	377	455	
<i>variação</i>	<i>20</i>	<i>-4</i>	<i>-4</i>	<i>0</i>	<i>-18</i>	<i>-6</i>	<i>-1,30%</i>

GOLFE

ATLETAS

RELAÇÃO ESCALÕES DE FORMAÇÃO/SENIORES



GOLFE

ATLETAS

RELAÇÃO POR ESCALÃO ETÁRIO E SEXO

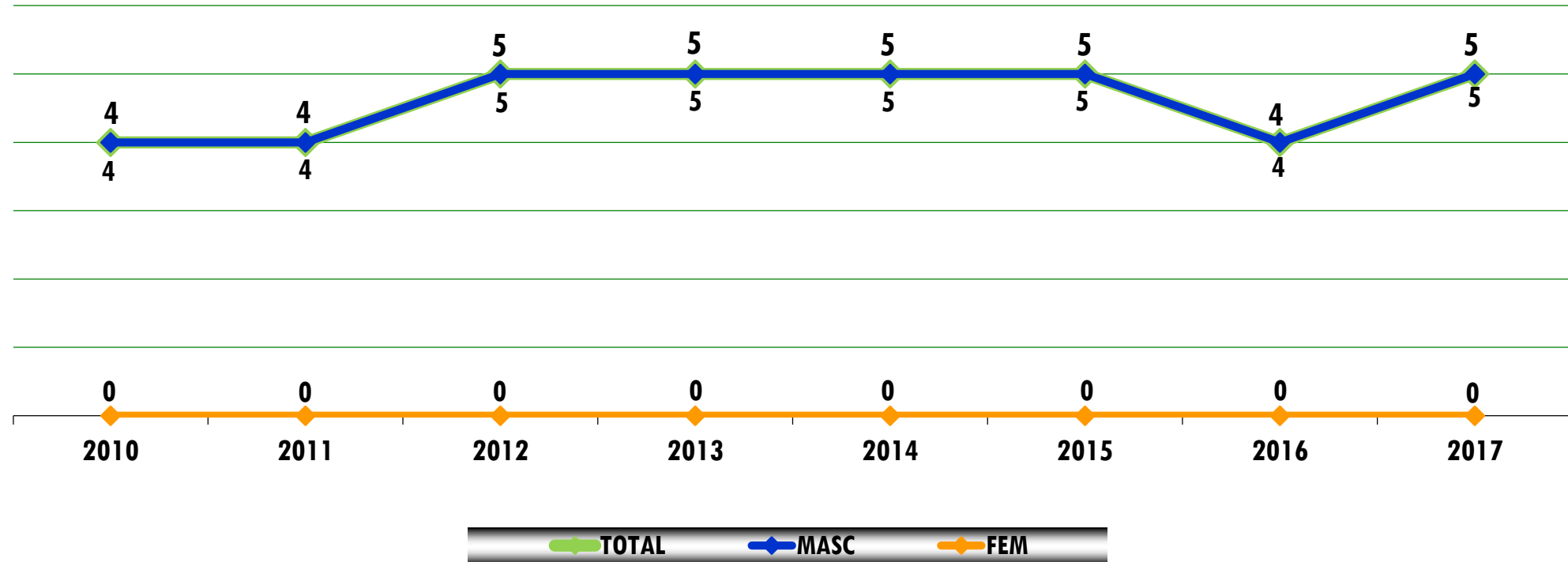


SEXO	Até SUB 12 (até 12 anos)	SUB 14 (13-14 anos)	SUB 16 (15-16 anos)	SUB 18 (17-18 anos)	SENIORES (> 19 anos)	TOTAL
Masculinos	27	7	10	4	349	397
Femininos	16	9	5	0	28	58
<i>% masc</i>	<i>62,79%</i>	<i>43,75%</i>	<i>66,67%</i>	<i>100,00%</i>	<i>92,57%</i>	<i>87,25%</i>
<i>% fem</i>	<i>37,21%</i>	<i>56,25%</i>	<i>33,33%</i>	<i>0,00%</i>	<i>7,43%</i>	<i>12,75%</i>
<i>% escalão/total</i>	<i>9,45%</i>	<i>3,52%</i>	<i>3,30%</i>	<i>0,88%</i>	<i>82,86%</i>	<i>100,00%</i>

GOLFE

ATLETAS

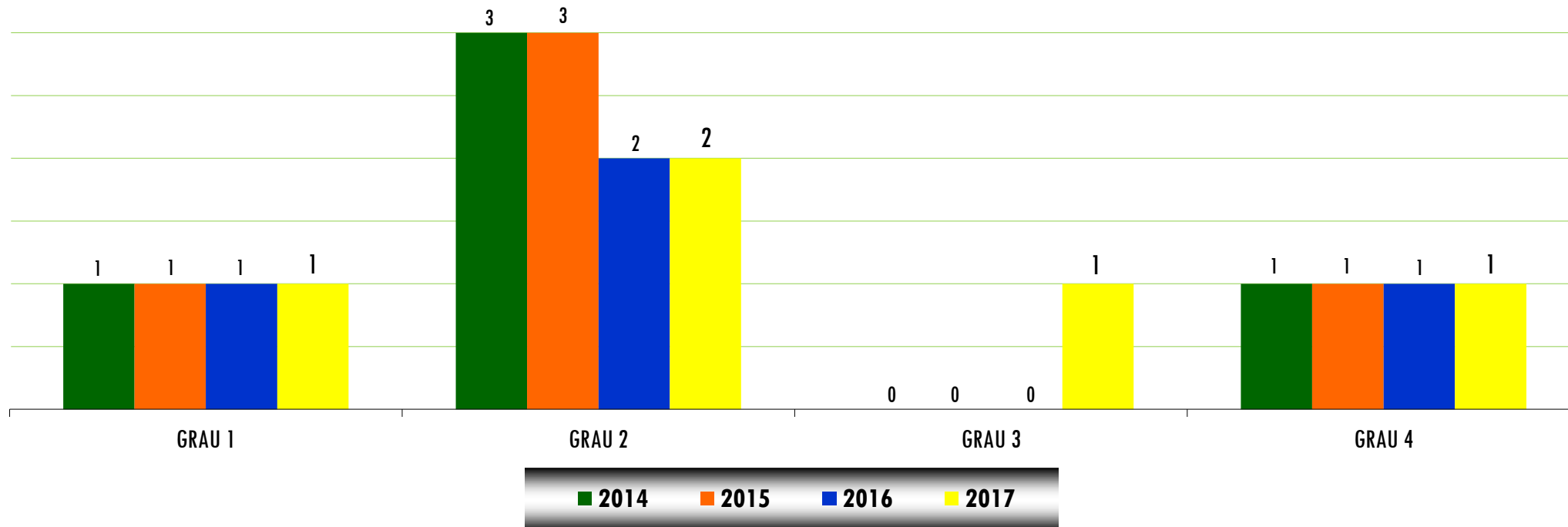
EVOLUÇÃO DO NÚMERO - AÇORES



GOLFE

TREINADORES

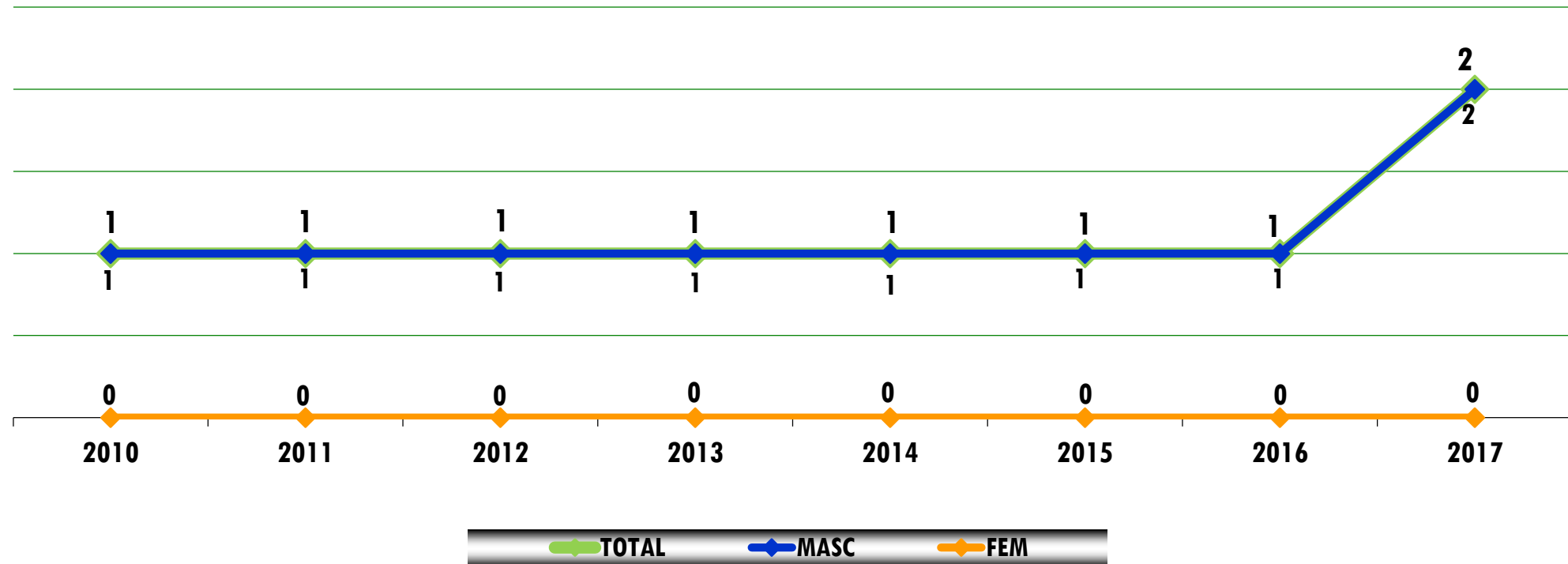
DISTRIBUIÇÃO POR GRAU



GOLFE

TREINADORES

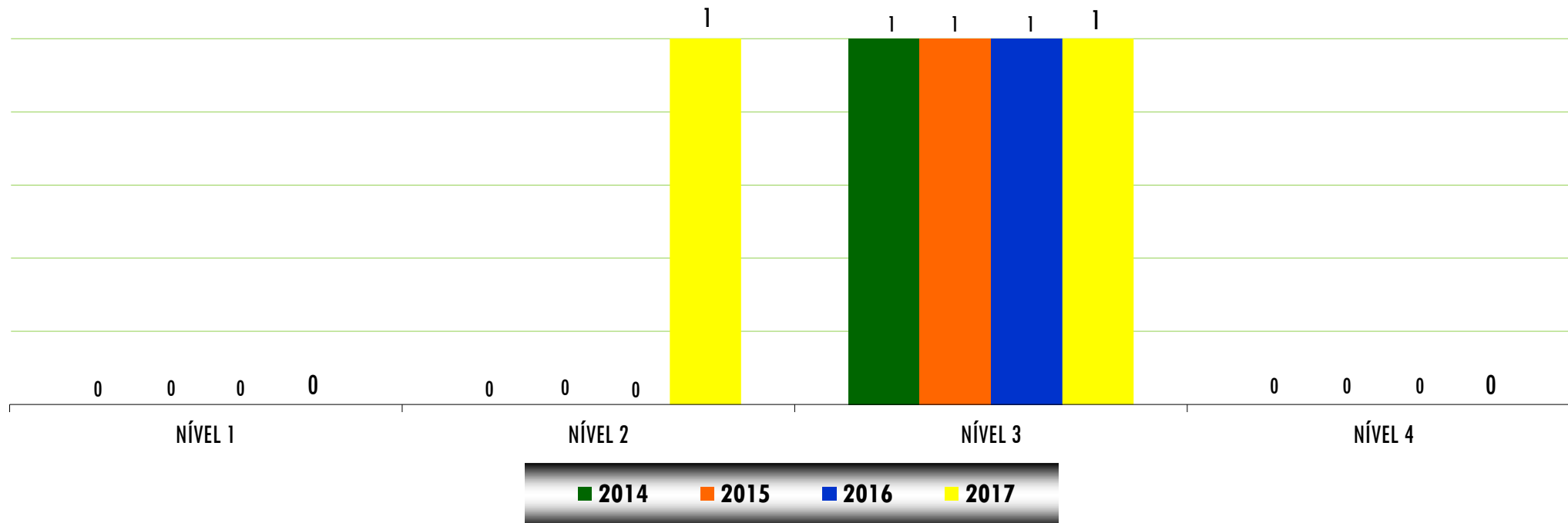
EVOLUÇÃO DO NÚMERO - AÇORES



GOLFE

ÁRBITROS / JUÍZES

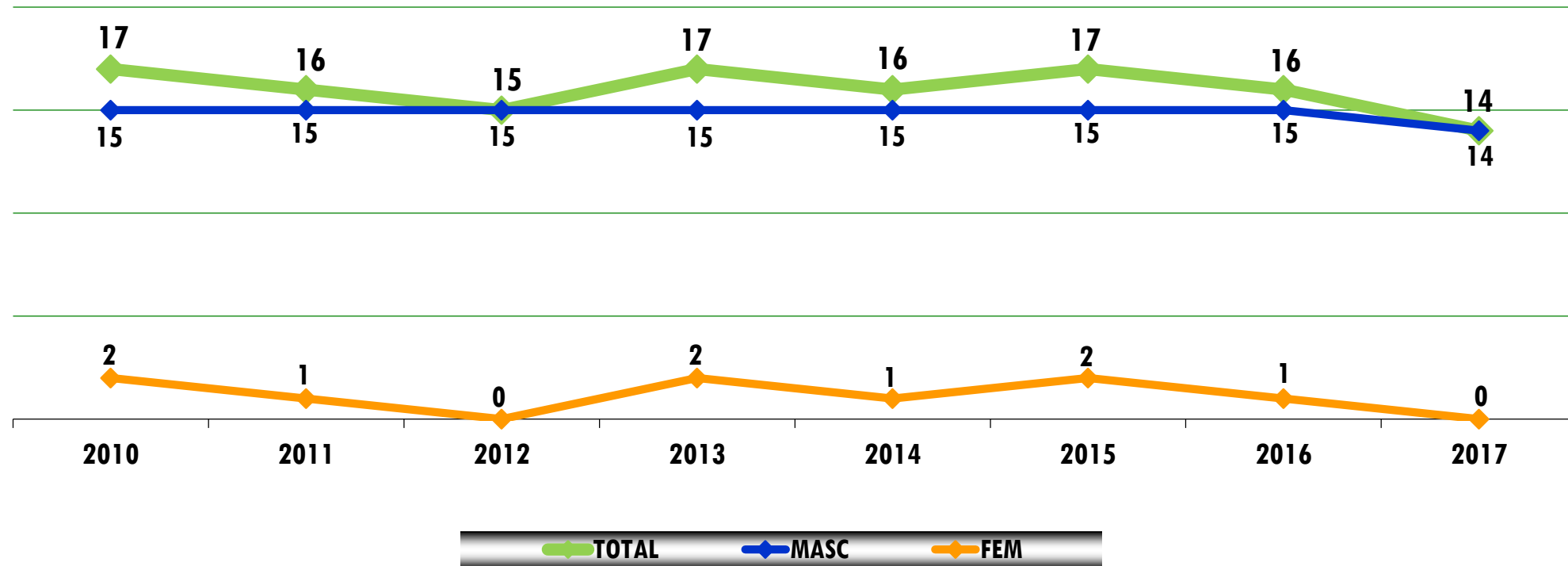
DISTRIBUIÇÃO POR NÍVEL



GOLFE

ÁRBITROS / JUÍZES

EVOLUÇÃO DO NÚMERO - AÇORES



GOLFE

DIRIGENTES E OUTROS AGENTES

TAXA PARTICIPAÇÃO ABSOLUTA POR MODALIDADE



ORDEM	MODALIDADES	ATLETAS (2015-16)	POPULAÇÃO DOS AÇORES (Censos 2011)	TAXA PARTICIPAÇÃO ABSOLUTA	TAXA PARTICIPAÇÃO ABSOLUTA DOS AÇORES
1º	FUTEBOL	4.721	246.772	1,91%	9,50%
2º	VOLEIBOL	3.078		1,25%	
3º	FUTSAL	2.494		1,01%	
4º	BASQUETEBOL	1.663		0,67%	
5º	ATLETISMO	1.310		0,53%	
14º	GOLFE	461		0,19%	

GOLFE

REPRESENTATIVIDADE REGIONAL

DIMENSÃO AÇORES NA PRÁTICA NACIONAL



INDICADORES	DRD (2015-16)	IPDJ (2015-16)	% NACIONAL
ATLETAS	461	14.659	3,14%
TREINADORES	4	141	2,84%
ÁRBITROS/JUÍZES	1	53	1,89%
DIRIGENTES	16	815	1,96%

GOLFE

REPRESENTATIVIDADE NACIONAL

DIMENSÃO AÇORES NA PRÁTICA NACIONAL



MODALIDADE	2017				2018			
	JTR	AAR	PE	TOTAL	JTR	AAR	PE	TOTAL
ATLETISMO	5	1		6	3	1		4
BASQUETEBOL		1		1				0
GINÁSTICA AERÓBICA	8	1		9	6			6
GOLFE	2			2	2			2
JUDO	10	3	1	14	2	1	1	4
KARATÉ	3			3	2			2
MOTONÁUTICA				0		1		1
NATAÇÃO	11			11	13			13
SURF		1		1		1		1
TÊNIS	2			2	1			1
TÊNIS MESA	3	2	1	6	3	1		4
VELA		1		1	4	1	1	6
TOTAL	44	10	2	56	36	6	2	44

GOLFE

MODALIDADES PRIORITÁRIAS PARA INVESTIMENTO