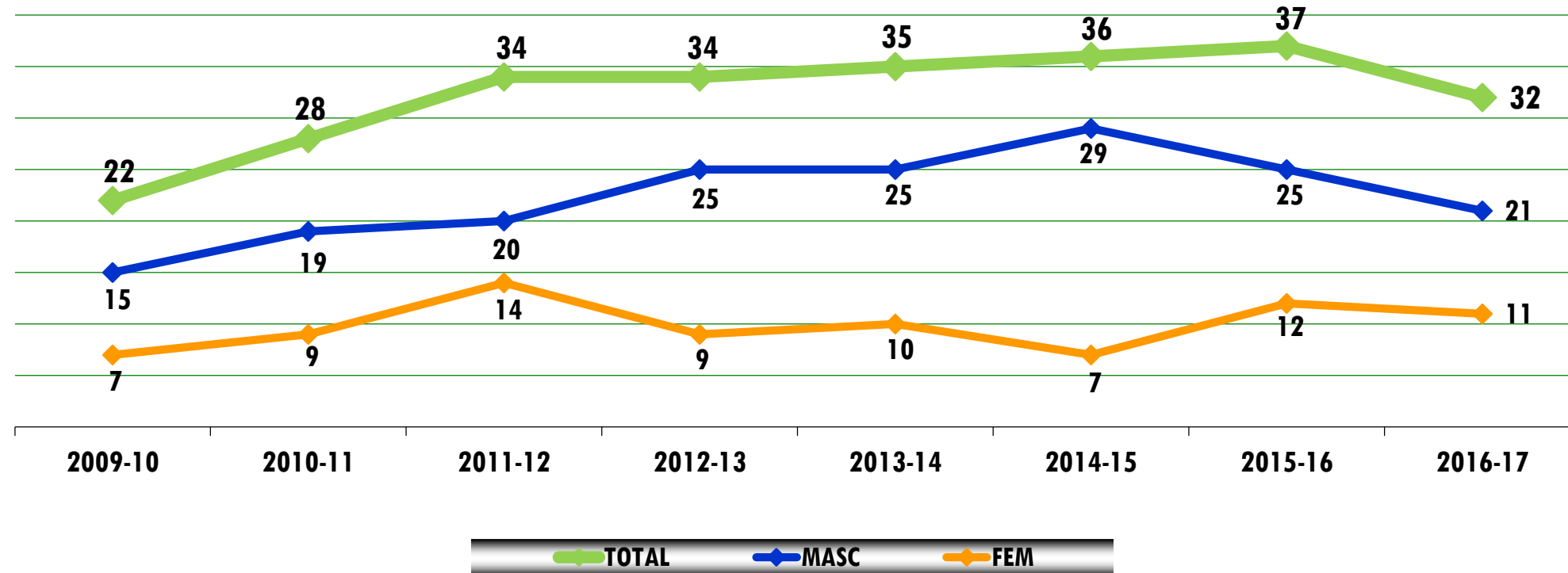


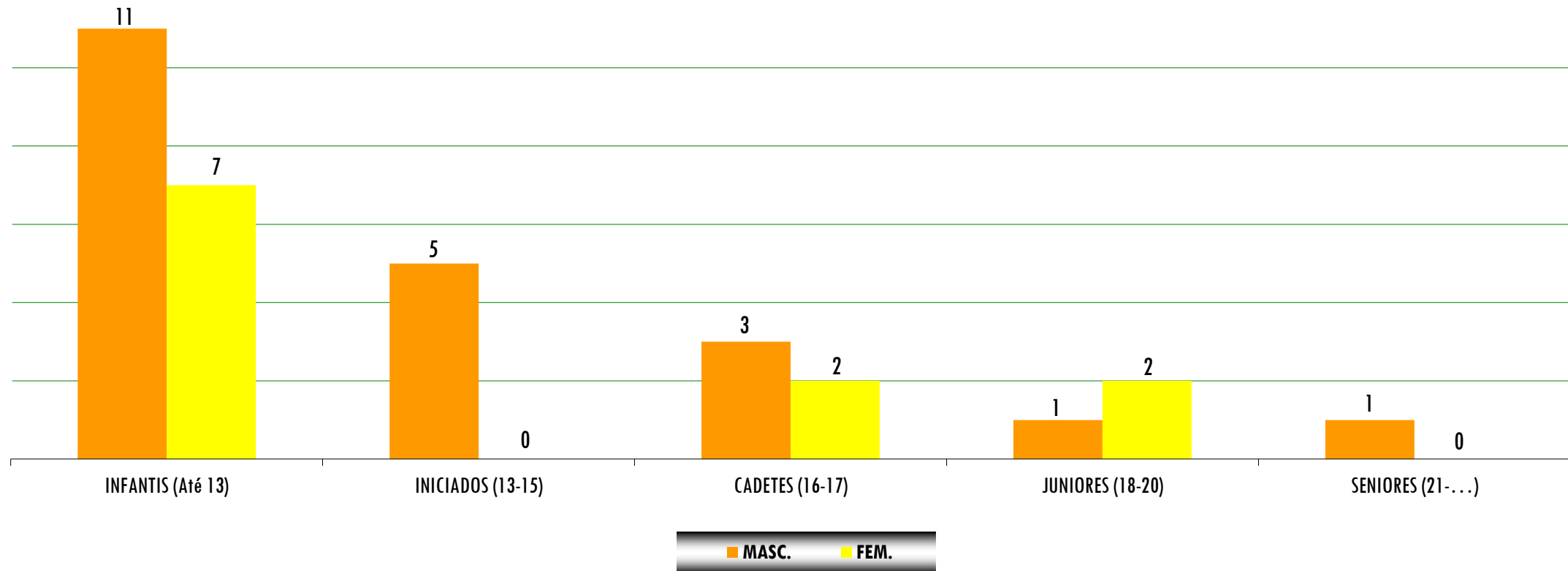
EVOLUÇÃO NÚMERO - AÇORES



ESGRIMA

ATLETAS

DISTRIBUIÇÃO POR ESCALÃO ETÁRIO E SEXO



ESGRIMA

ATLETAS

VARIAÇÃO POR ÉPOCA POR ESCALÃO ETÁRIO

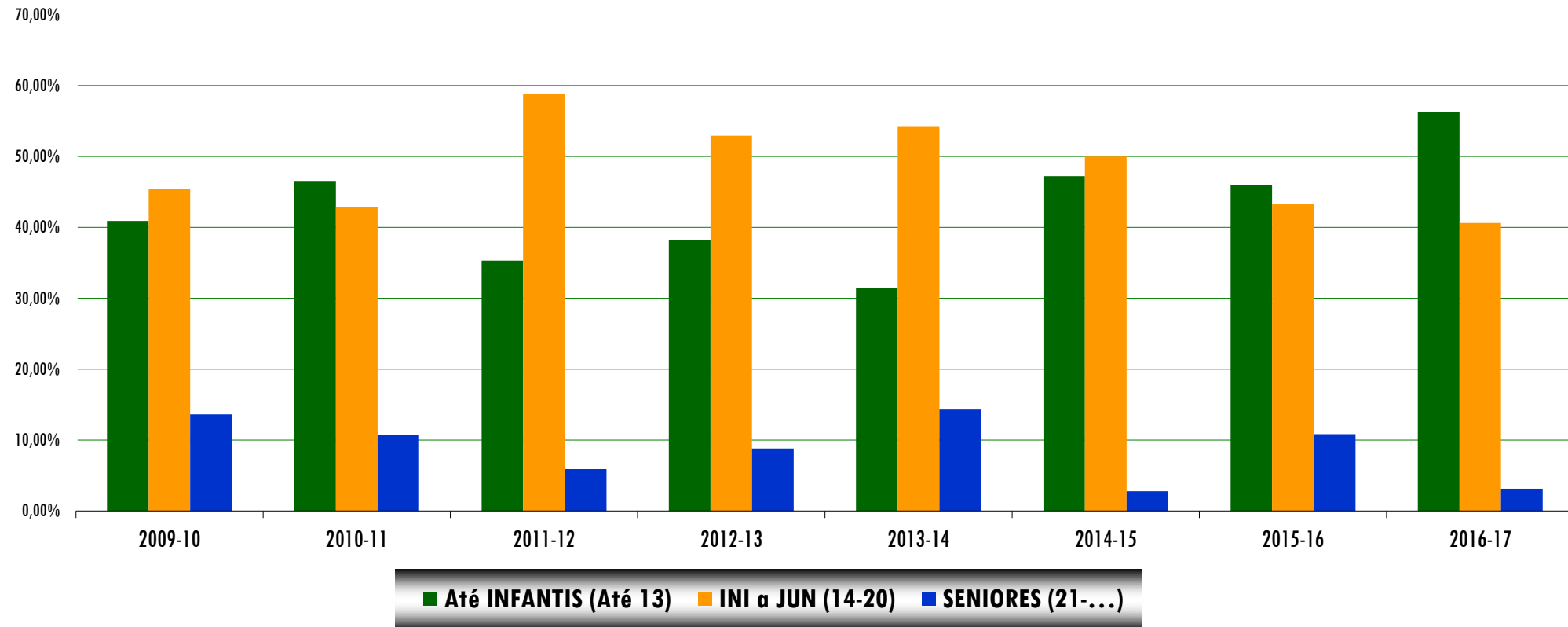


ÉPOCA	INFANTIS	INICIADOS	CADETES	JUNIORES	SENIORES	TOTAL	%
2013-14	11	6	7	6	5	35	
2014-15	17	7	5	6	1	36	
2015-16	17	6	3	7	4	37	
<i>variação</i>	<i>0</i>	<i>-1</i>	<i>-2</i>	<i>1</i>	<i>3</i>	<i>1</i>	<i>2,78%</i>
2016-17	18	5	5	3	1	32	
<i>variação</i>	<i>1</i>	<i>-1</i>	<i>2</i>	<i>-4</i>	<i>-3</i>	<i>-5</i>	<i>-13,51%</i>

ESGRIMA

ATLETAS

RELAÇÃO ESCALÕES DE FORMAÇÃO/SENIORES



ESGRIMA

ATLETAS

RELAÇÃO POR ESCALÃO ETÁRIO E SEXO

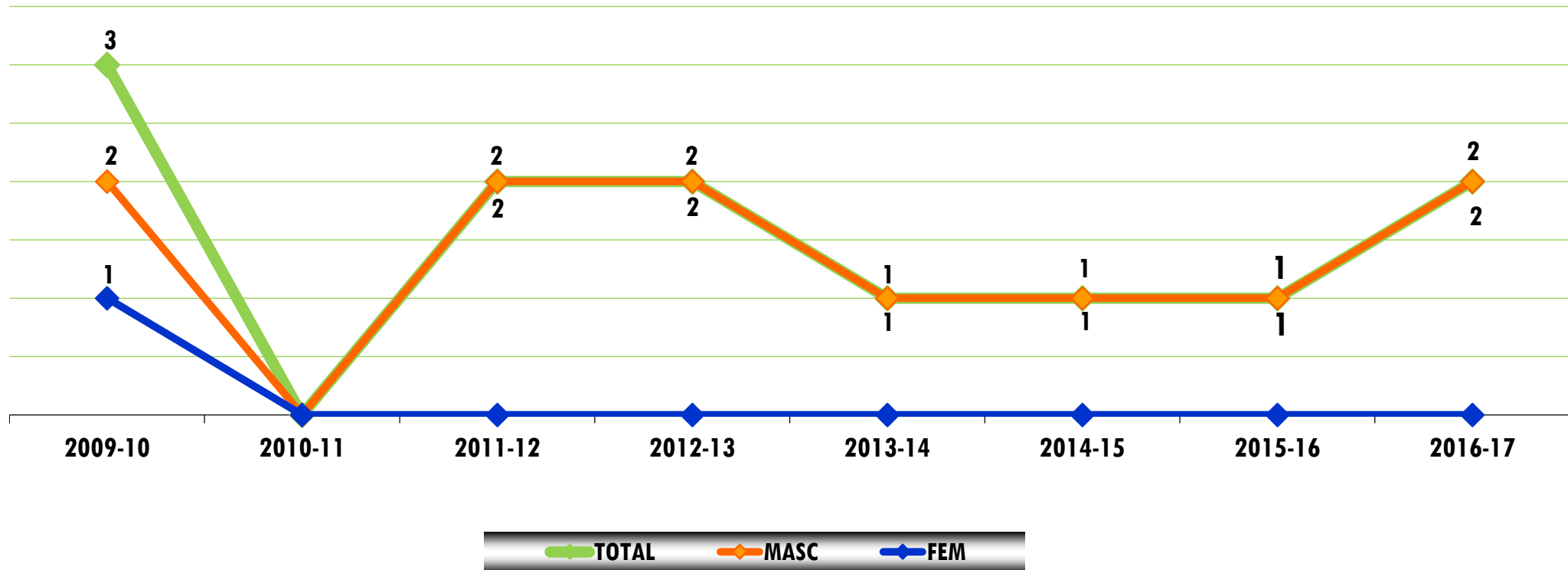


SEXO	INFANTIS	INICIADOS	CADETES	JUNIORES	SENIORES	TOTAL
Masculinos	11	5	3	1	1	21
Femininos	7	0	2	2	0	11
<i>% masc</i>	<i>61,11%</i>	<i>100,00%</i>	<i>60,00%</i>	<i>33,33%</i>	<i>100,00%</i>	<i>65,63%</i>
<i>% fem</i>	<i>38,89%</i>	<i>0,00%</i>	<i>40,00%</i>	<i>66,67%</i>	<i>0,00%</i>	<i>34,38%</i>
<i>% escalão/total</i>	<i>56,25%</i>	<i>15,63%</i>	<i>15,63%</i>	<i>9,38%</i>	<i>3,12%</i>	<i>100,00%</i>

ESGRIMA

ATLETAS

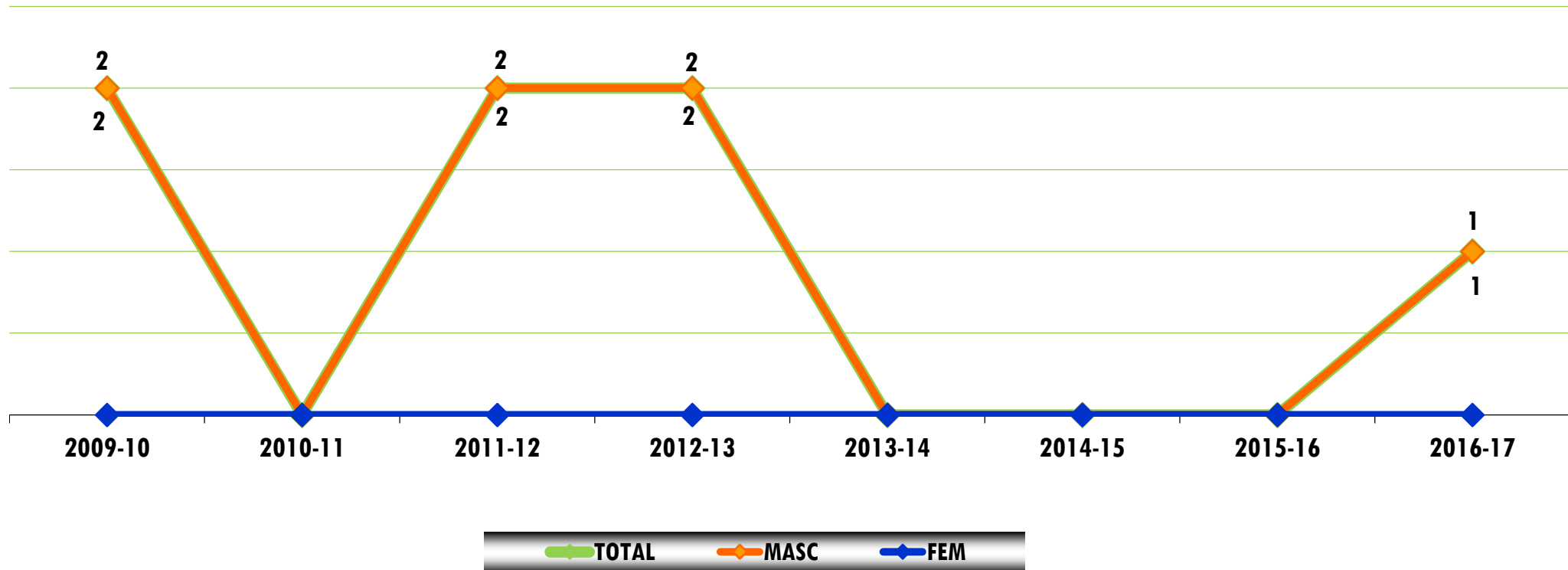
EVOLUÇÃO DO NÚMERO - AÇORES



ESGRIMA

TREINADORES

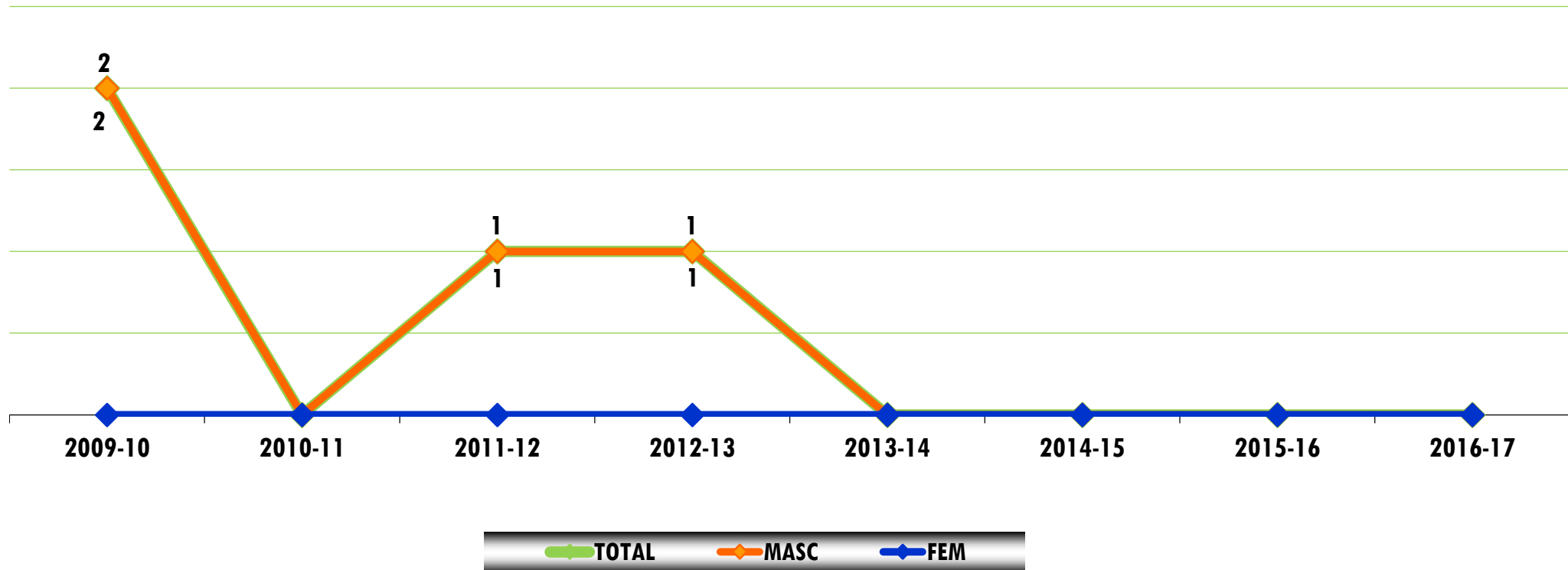
EVOLUÇÃO DO NÚMERO - AÇORES



ESGRIMA

ÁRBITROS / JUÍZES

EVOLUÇÃO DO NÚMERO - AÇORES



ESGRIMA

DIRIGENTES E OUTROS AGENTES

TAXA PARTICIPAÇÃO ABSOLUTA POR MODALIDADE



ORDEM	MODALIDADES	ATLETAS (2015-16)	POPULAÇÃO DOS AÇORES (Censos 2011)	TAXA PARTICIPAÇÃO ABSOLUTA	TAXA PARTICIPAÇÃO ABSOLUTA DOS AÇORES
1º	FUTEBOL	4.721	246.772	1,91%	9,50%
2º	VOLEIBOL	3.078		1,25%	
3º	FUTSAL	2.494		1,01%	
4º	BASQUETEBOL	1.663		0,67%	
5º	ATLETISMO	1.310		0,53%	
32º	ESGRIMA	37		0,02%	

ESGRIMA

REPRESENTATIVIDADE REGIONAL

DIMENSÃO AÇORES NA PRÁTICA NACIONAL



INDICADORES	DRD (2015-16)	IPDJ (2015-16)	% NACIONAL
ATLETAS	37	690	5,36%
TREINADORES	1	32	3,13%
ÁRBITROS/JUÍZES	0	28	0,00%
DIRIGENTES	0	7	0,00%

ESGRIMA

REPRESENTATIVIDADE NACIONAL