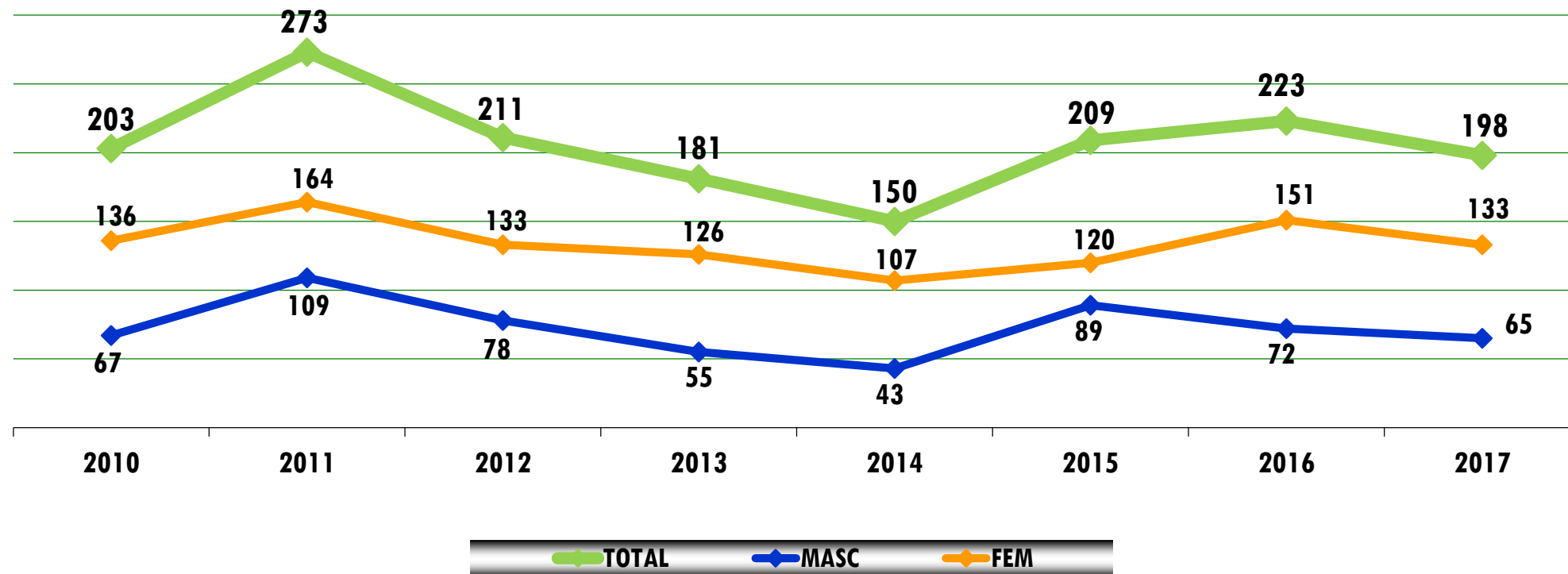


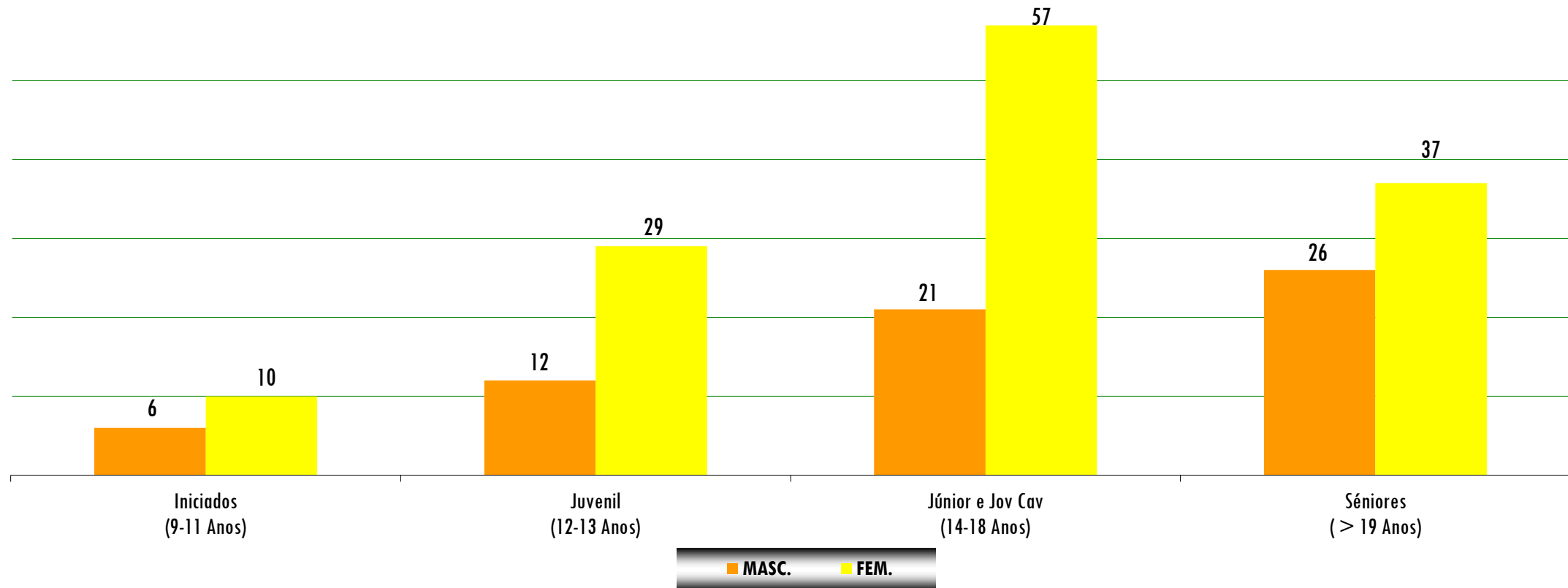
EVOLUÇÃO NÚMERO - AÇORES



D. EQUESTRE

ATLETAS

DISTRIBUIÇÃO POR ESCALÃO ETÁRIO E SEXO



D. EQUESTRE

ATLETAS

VARIAÇÃO POR ÉPOCA POR ESCALÃO ETÁRIO

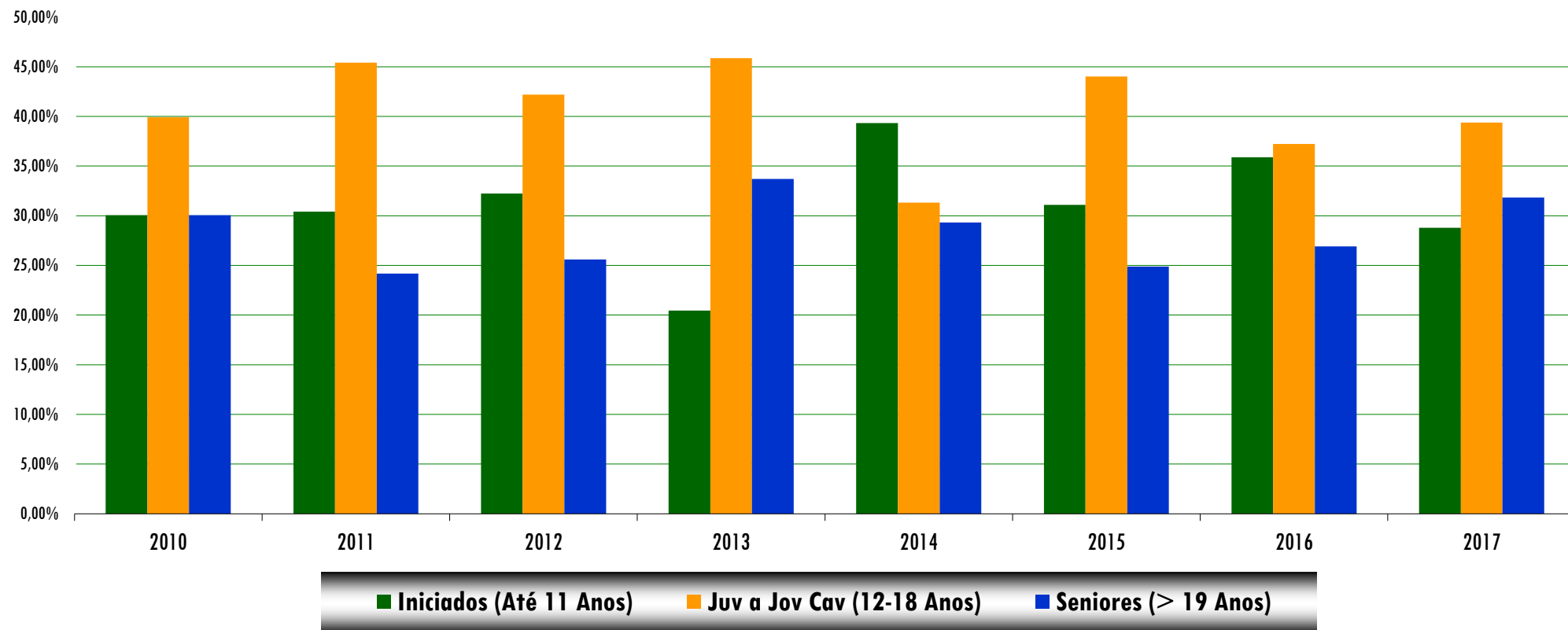


ÉPOCA	Iniciados (8-11 Anos)	Juvenis (12-13 Anos)	JUN a JOV CAV (14-18 Anos)	Seniores (> 19 Anos)	TOTAL	%
2014	42	17	47	44	150	
2015	65	35	57	52	209	
2016	80	34	49	60	223	
<i>variação</i>	<i>15</i>	<i>-1</i>	<i>-8</i>	<i>8</i>	<i>14</i>	<i>6,70%</i>
2017	57	27	51	63	198	
<i>variação</i>	<i>-23</i>	<i>-7</i>	<i>2</i>	<i>3</i>	<i>-25</i>	<i>-11,21%</i>

D. EQUESTRE

ATLETAS

RELAÇÃO ESCALÕES DE FORMAÇÃO/SENIORES



D. EQUESTRE

ATLETAS

RELAÇÃO POR ESCALÃO ETÁRIO E SEXO

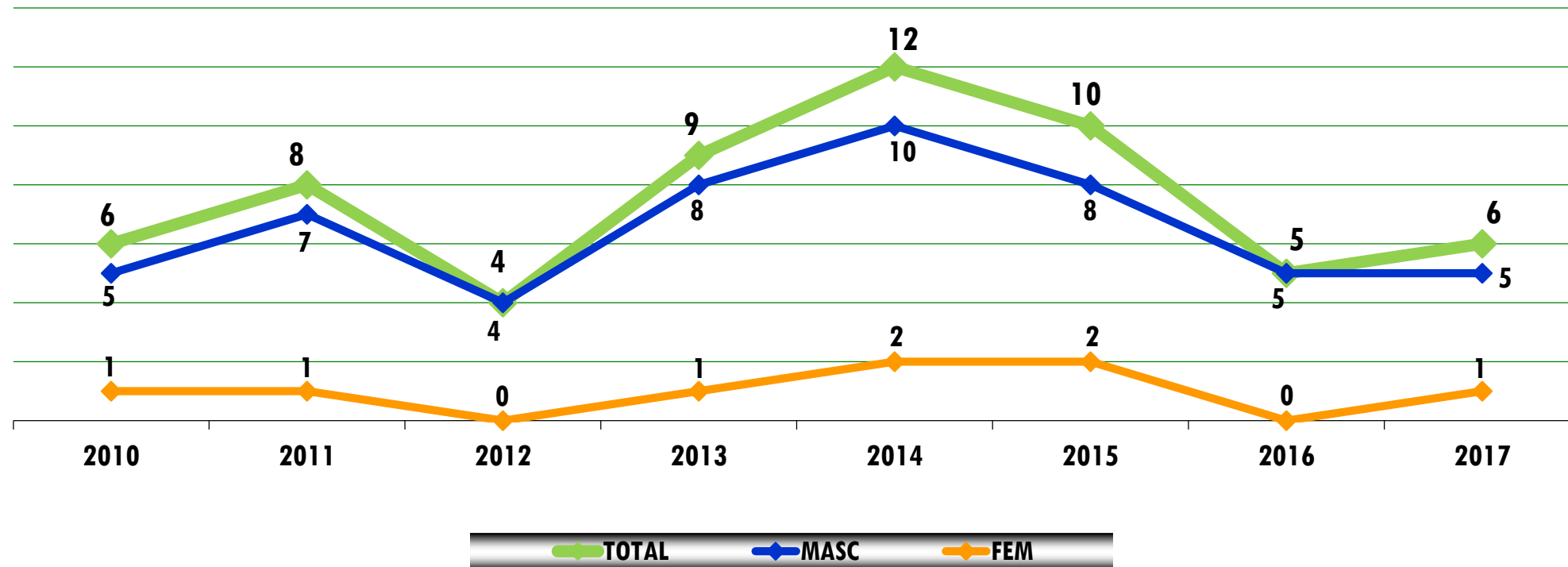


ÉPOCA	Iniciados (8-11 Anos)	Juvenis (12-13 Anos)	JUN α JOV CAV (14-18 Anos)	Seniores (> 19 Anos)	TOTAL
Masculinos	18	7	14	26	65
Femininos	39	20	37	37	133
<i>% masc</i>	<i>31,58%</i>	<i>25,93%</i>	<i>27,45%</i>	<i>41,27%</i>	<i>32,83%</i>
<i>% fem</i>	<i>68,42%</i>	<i>74,07%</i>	<i>72,55%</i>	<i>58,73%</i>	<i>67,17%</i>
<i>% escalão/total</i>	<i>28,79%</i>	<i>13,64%</i>	<i>25,76%</i>	<i>31,82%</i>	<i>100,00%</i>

D. EQUESTRE

ATLETAS

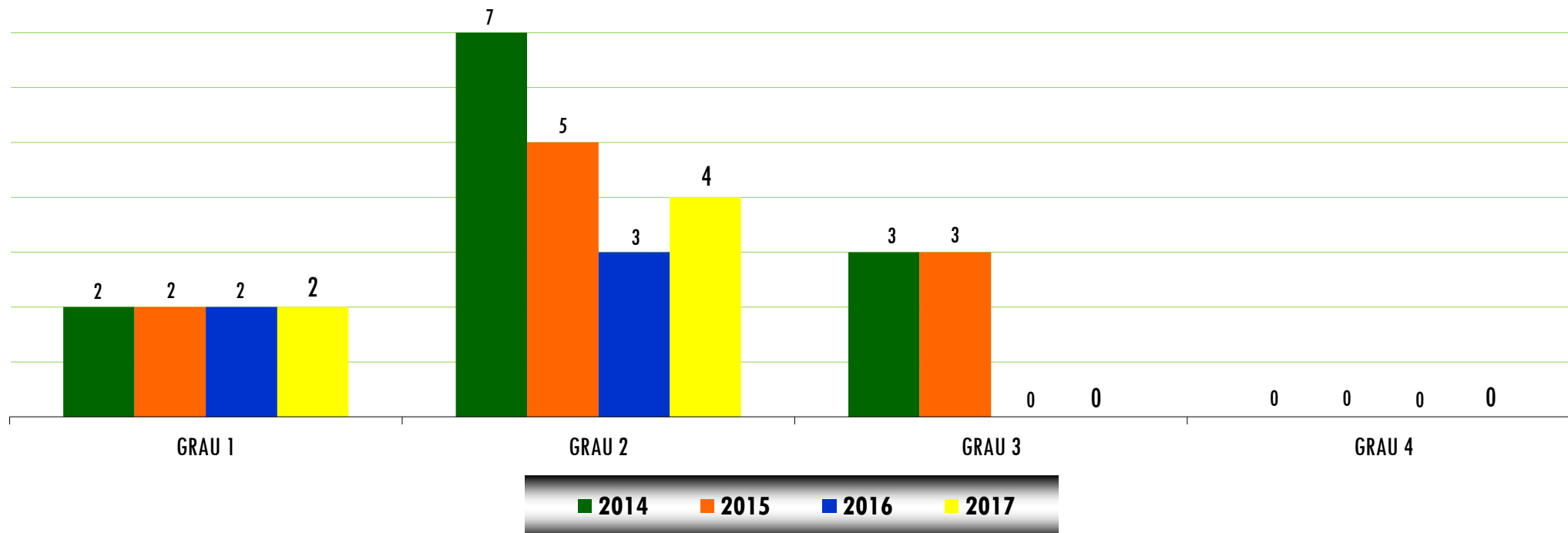
EVOLUÇÃO DO NÚMERO - AÇORES



D. EQUESTRE

TREINADORES

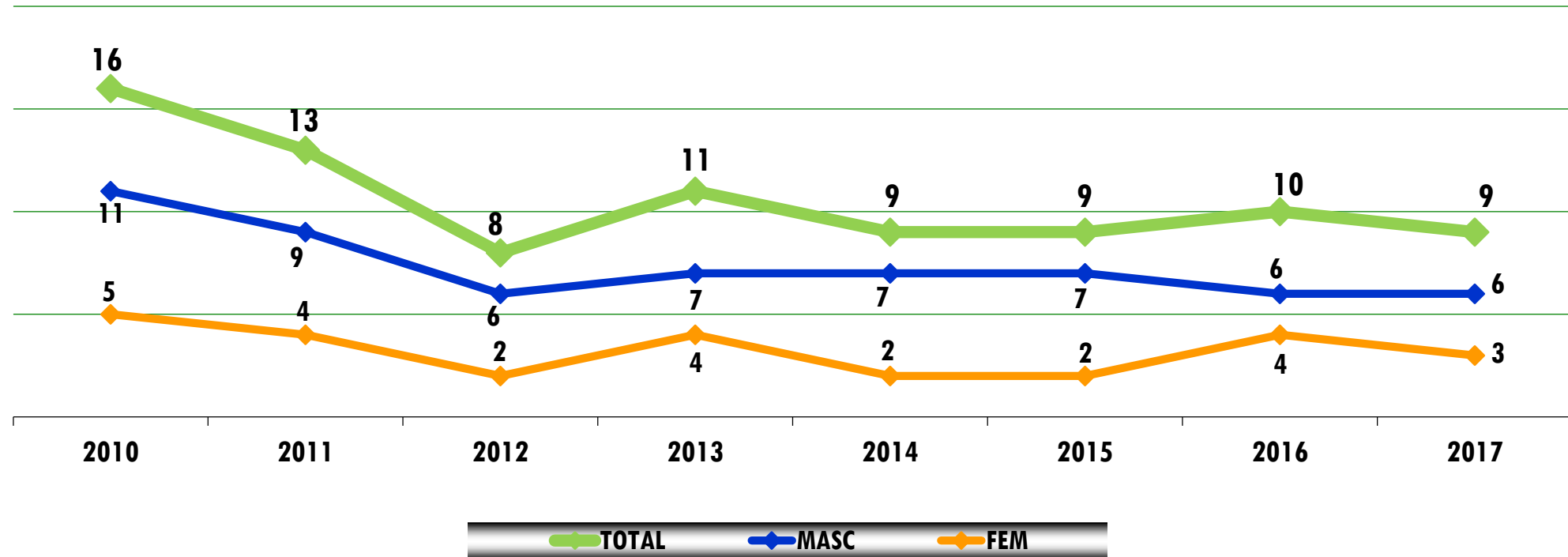
DISTRIBUIÇÃO POR GRAU



D. EQUESTRE

TREINADORES

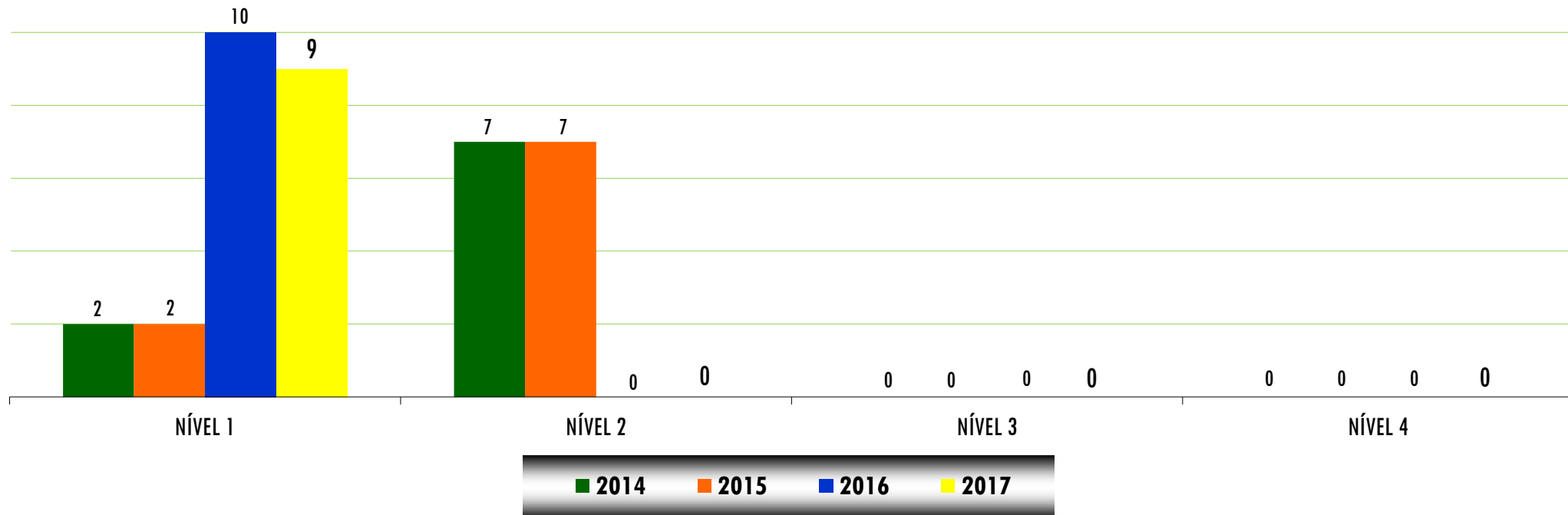
EVOLUÇÃO DO NÚMERO - AÇORES



D. EQUESTRE

ÁRBITROS / JUÍZES

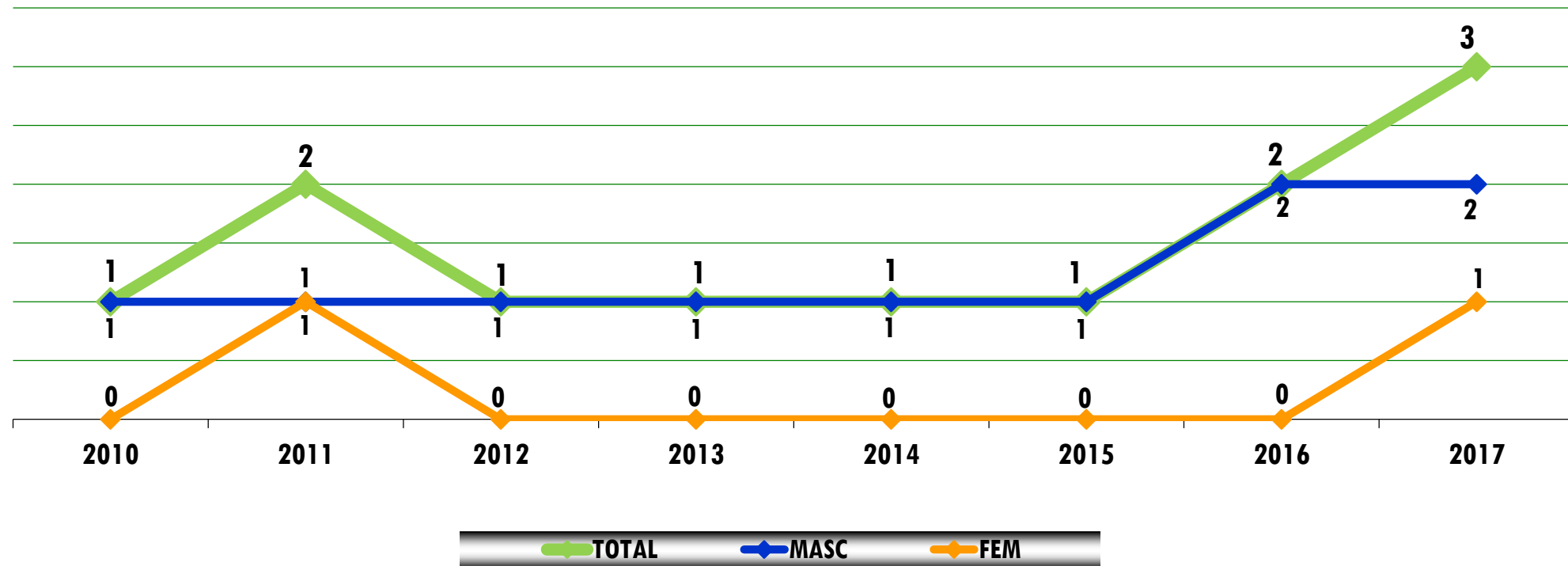
DISTRIBUIÇÃO POR NÍVEL



D. EQUESTRE

ÁRBITROS / JUÍZES

EVOLUÇÃO DO NÚMERO - AÇORES



D. EQUESTRE

DIRIGENTES E OUTROS AGENTES

TAXA PARTICIPAÇÃO ABSOLUTA POR MODALIDADE



ORDEM	MODALIDADES	ATLETAS (2015-16)	POPULAÇÃO DOS AÇORES (Censos 2011)	TAXA PARTICIPAÇÃO ABSOLUTA	TAXA PARTICIPAÇÃO ABSOLUTA DOS AÇORES
1º	FUTEBOL	4.721	246.772	1,91%	9,50%
2º	VOLEIBOL	3.078		1,25%	
3º	FUTSAL	2.494		1,01%	
4º	BASQUETEBOL	1.663		0,67%	
5º	ATLETISMO	1.310		0,53%	
21º	D. EQUESTRE	223		0,09%	

D. EQUESTRE

REPRESENTATIVIDADE REGIONAL

DIMENSÃO AÇORES NA PRÁTICA NACIONAL



INDICADORES	DRD (2015-16)	IPDJ (2015-16)	% NACIONAL
ATLETAS	223	6.385	3,49%
TREINADORES	5	401	1,25%
ÁRBITROS/JUÍZES	10	257	3,89%
DIRIGENTES	2	0	0,00%

D. EQUESTRE

REPRESENTATIVIDADE NACIONAL