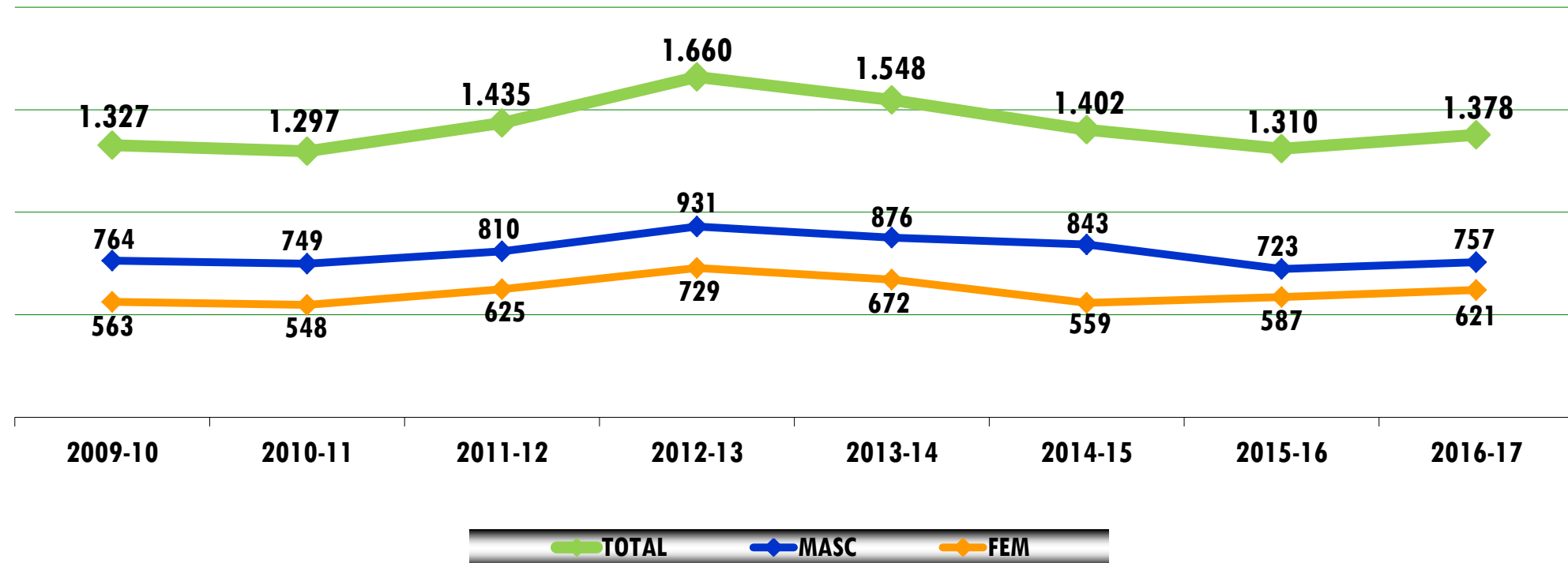


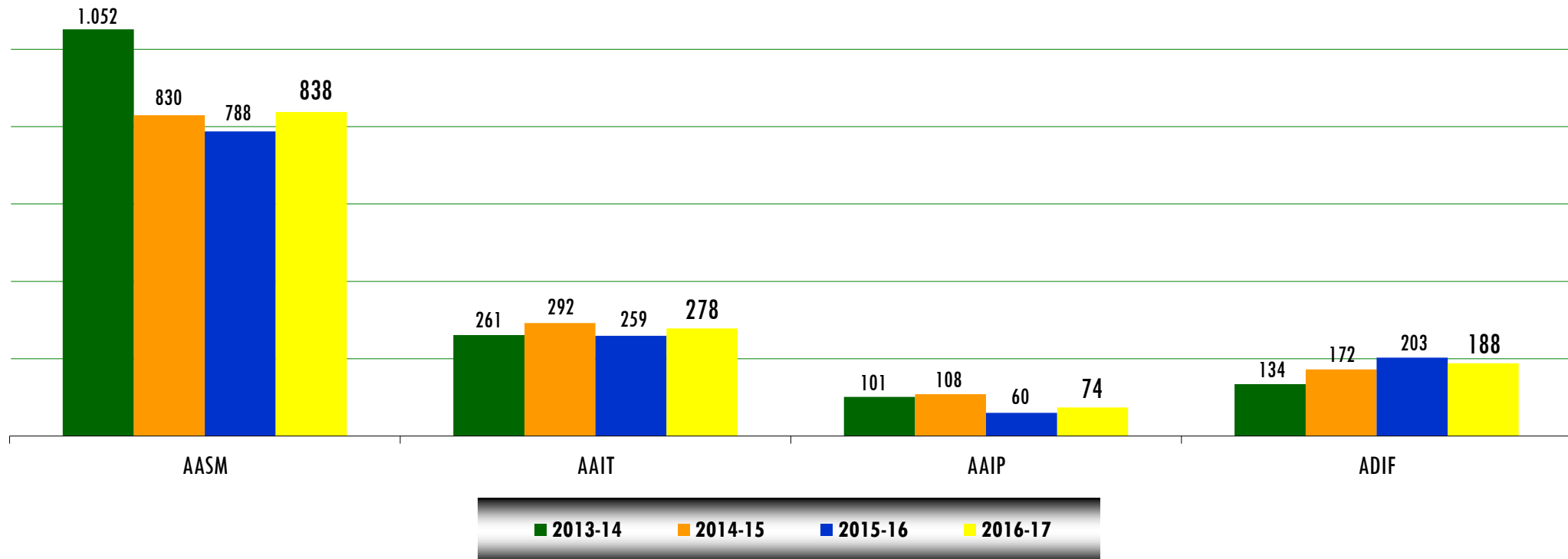
EVOLUÇÃO NÚMERO - AÇORES



ATLETISMO

ATLETAS

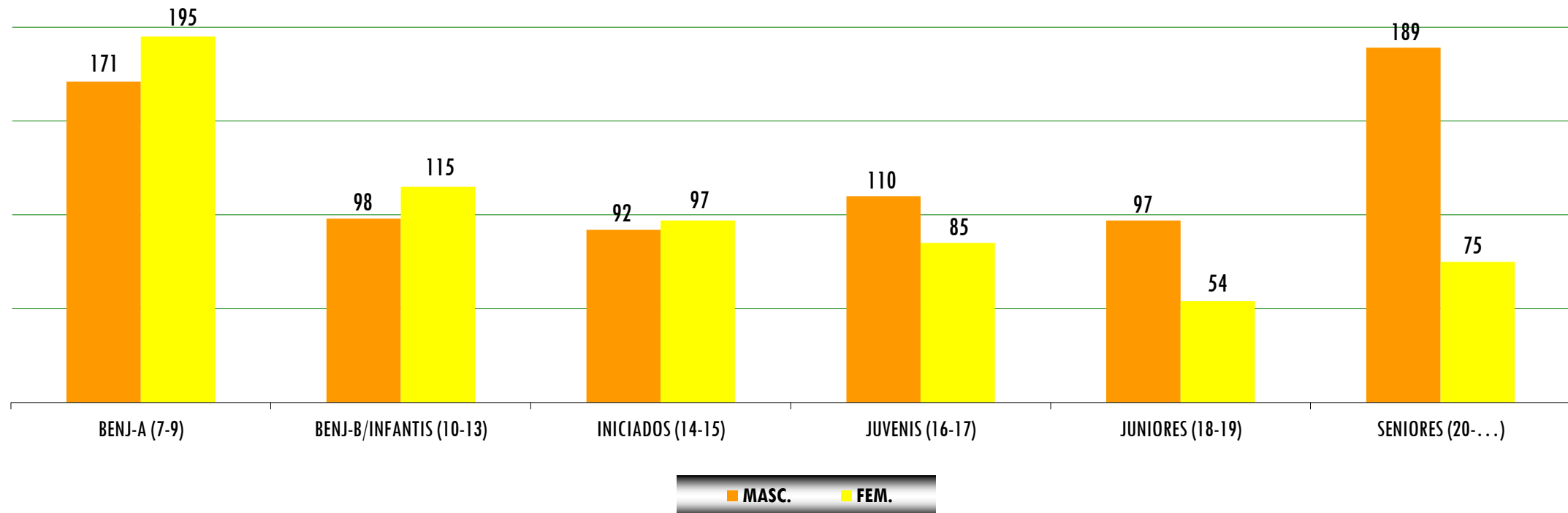
DISTRIBUIÇÃO POR ASSOCIAÇÃO



ATLETISMO

ATLETAS

DISTRIBUIÇÃO POR ESCALÃO ETÁRIO E SEXO



ATLETISMO

ATLETAS

VARIAÇÃO POR ÉPOCA POR ESCALÃO ETÁRIO

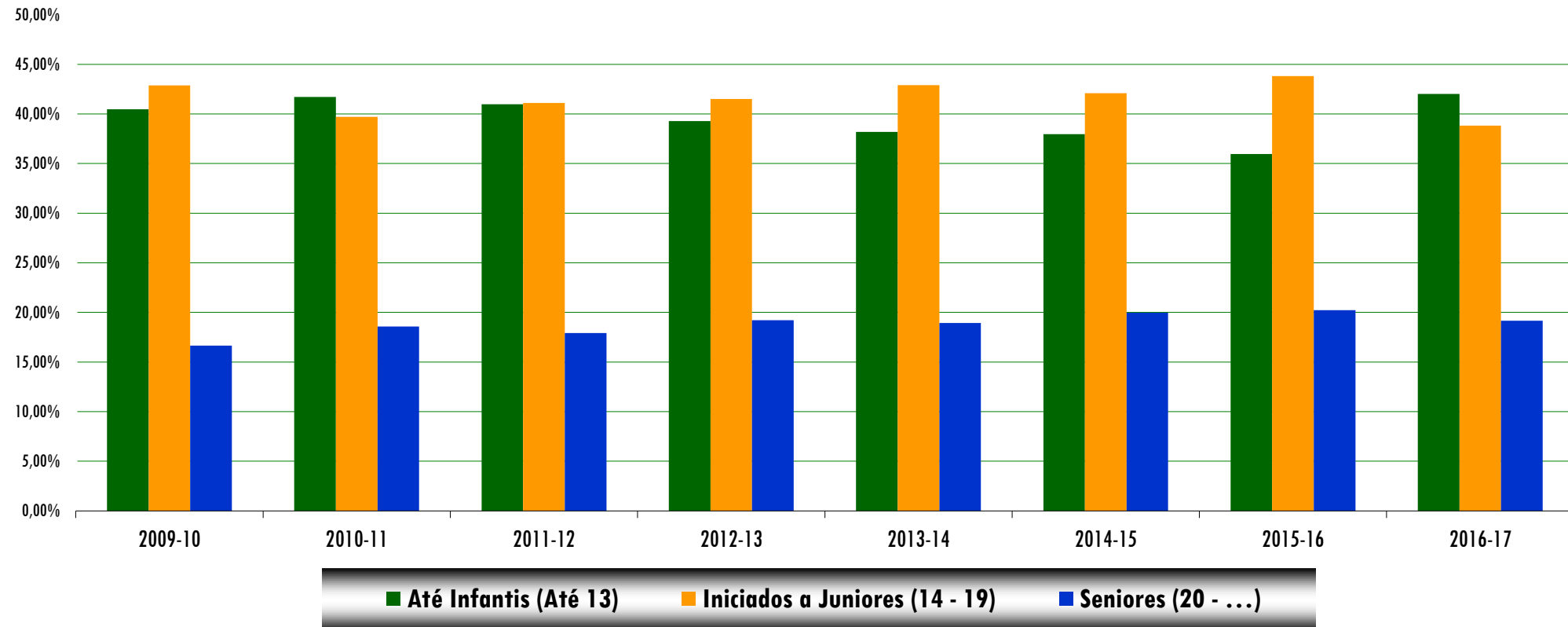


ÉPOCA	INFANTIS (Até 13 anos)	INICIADOS (14-15 anos)	JUVENIS (16-17 anos)	JUNIORES (18-19 anos)	SENIORES (20 -... anos)	TOTAL	%
2013-14	591	216	248	200	293	1.548	
2014-15	532	203	220	167	280	1.402	
2015-16	471	211	198	165	265	1.310	
<i>variação</i>	<i>-61</i>	<i>8</i>	<i>-22</i>	<i>-2</i>	<i>-15</i>	<i>-92</i>	<i>-6,56%</i>
2016-17	579	189	195	151	264	1.378	
<i>variação</i>	<i>108</i>	<i>-22</i>	<i>-3</i>	<i>-14</i>	<i>-1</i>	<i>68</i>	<i>5,19%</i>

ATLETISMO

ATLETAS

RELAÇÃO ESCALÕES DE FORMAÇÃO/SENIORES



ATLETISMO

ATLETAS

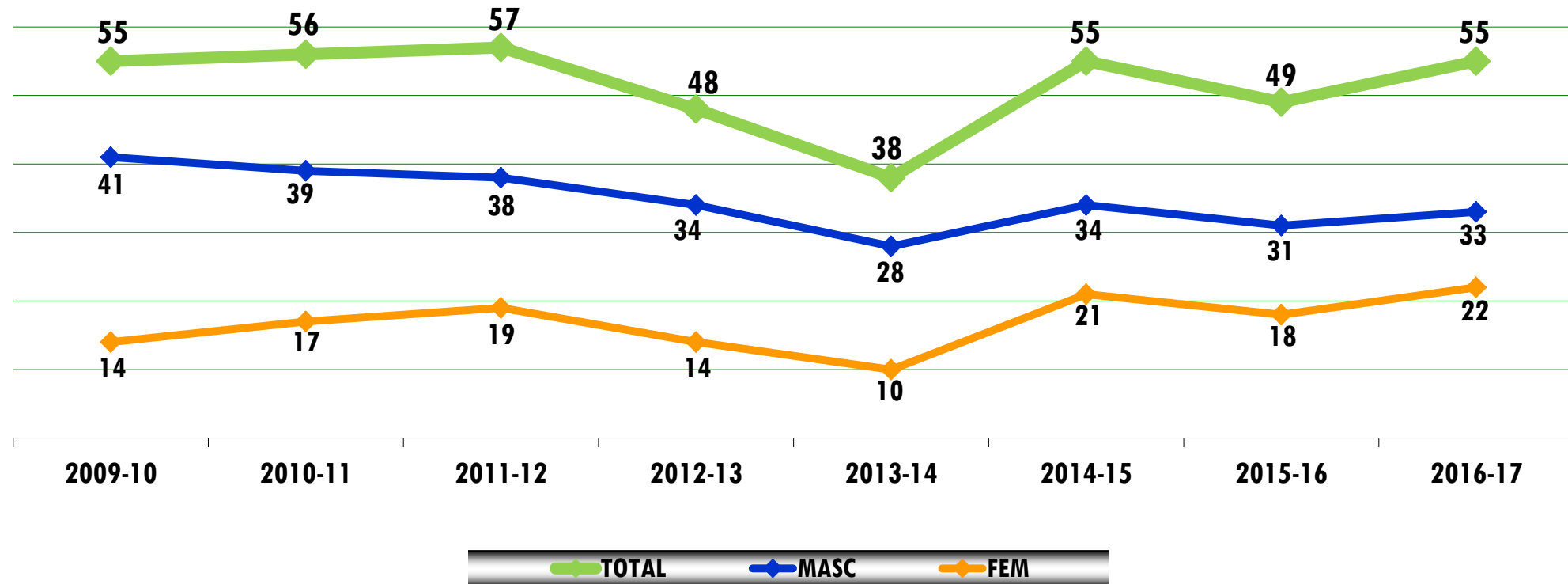
RELAÇÃO POR ESCALÃO ETÁRIO E SEXO



SEXO	INFANTIS (Até 13 anos)	INICIADOS (14-15 anos)	JUVENIS (16-17 anos)	JUNIORES (18-19 anos)	SENIORES (20 -... anos)	TOTAL
Masculinos	269	92	110	97	189	757
Femininos	310	97	85	54	75	621
<i>% masc</i>	<i>46,46%</i>	<i>48,68%</i>	<i>56,41%</i>	<i>64,24%</i>	<i>71,59%</i>	<i>54,93%</i>
<i>% fem</i>	<i>53,54%</i>	<i>51,32%</i>	<i>43,59%</i>	<i>35,76%</i>	<i>28,41%</i>	<i>45,07%</i>
<i>% escalão/total</i>	<i>42,02%</i>	<i>13,72%</i>	<i>14,15%</i>	<i>10,96%</i>	<i>19,16%</i>	<i>100,00%</i>

ATLETISMO
ATLETAS

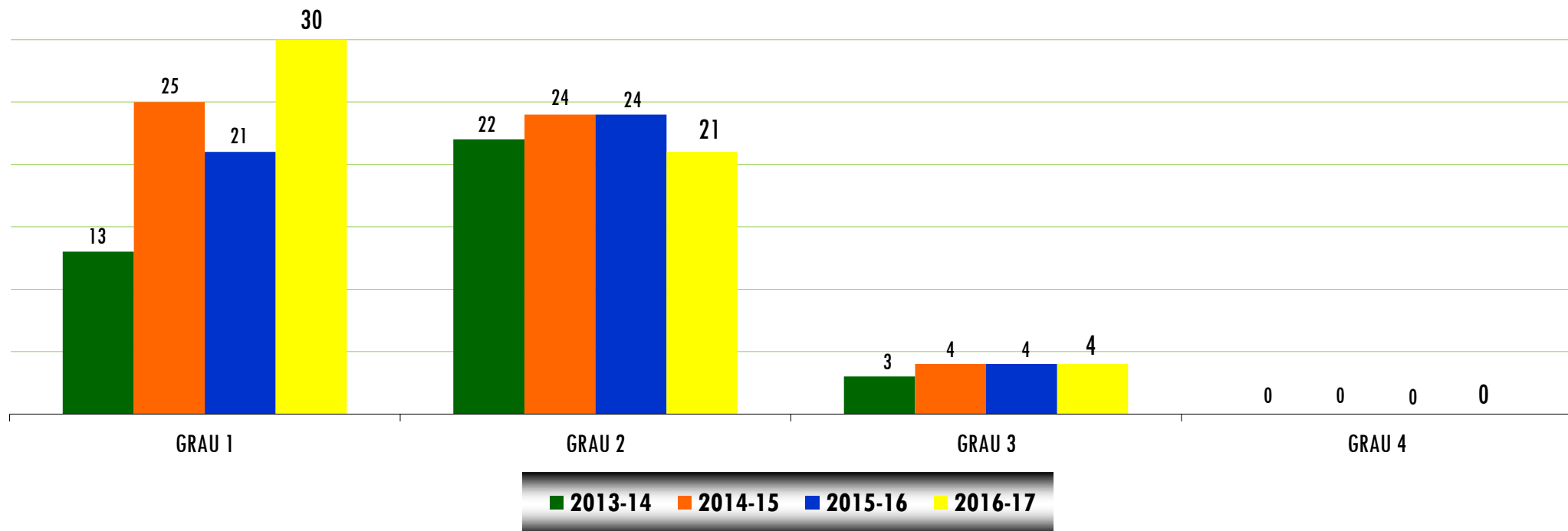
EVOLUÇÃO DO NÚMERO - AÇORES



ATLETISMO

TREINADORES

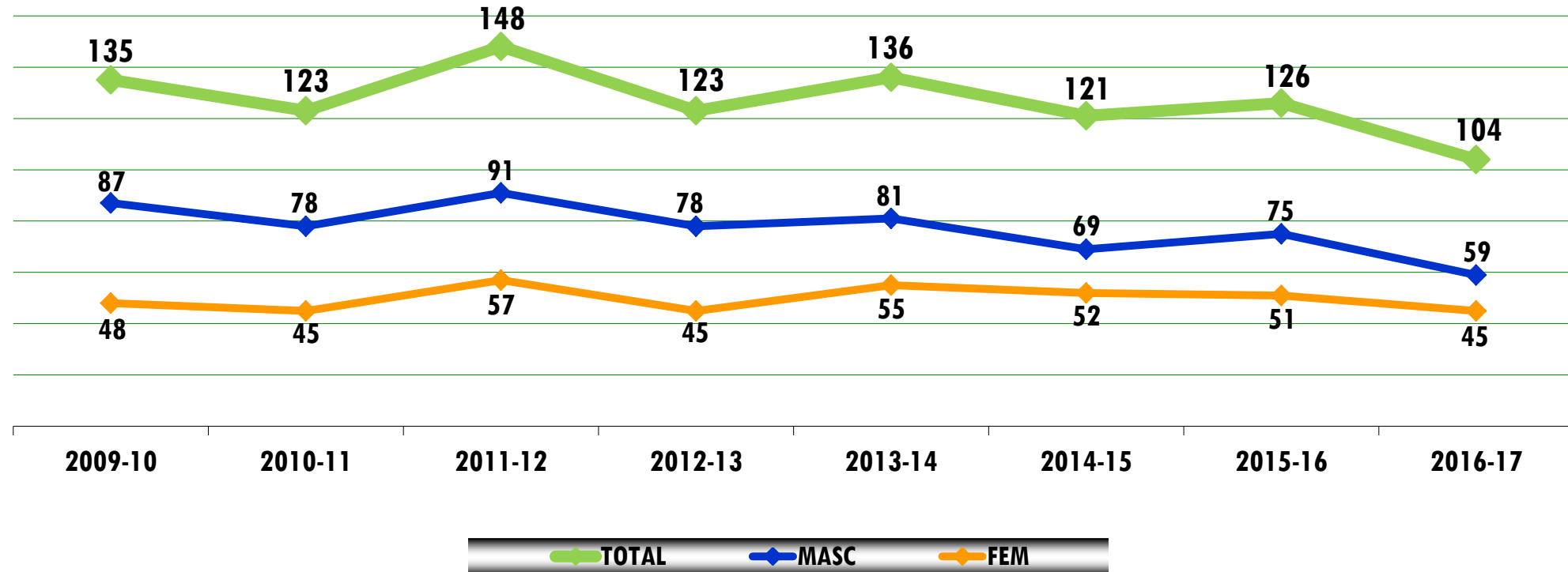
DISTRIBUIÇÃO POR GRAU



ATLETISMO

TREINADORES

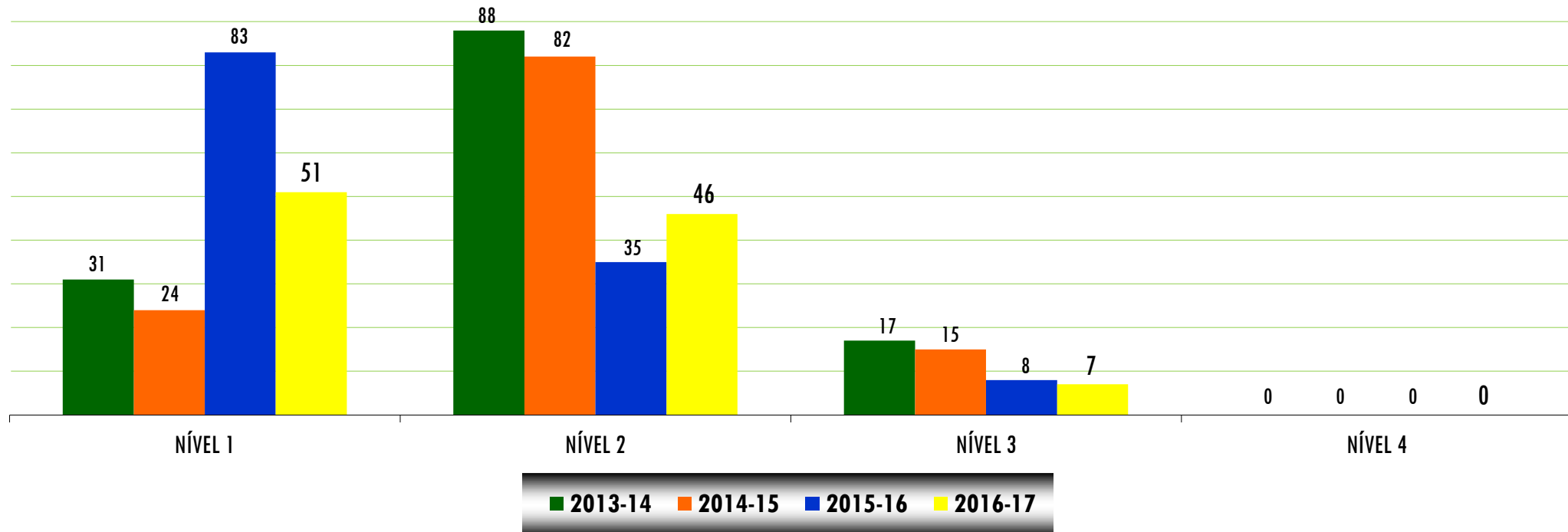
EVOLUÇÃO DO NÚMERO - AÇORES



ATLETISMO

ÁRBITROS / JUÍZES

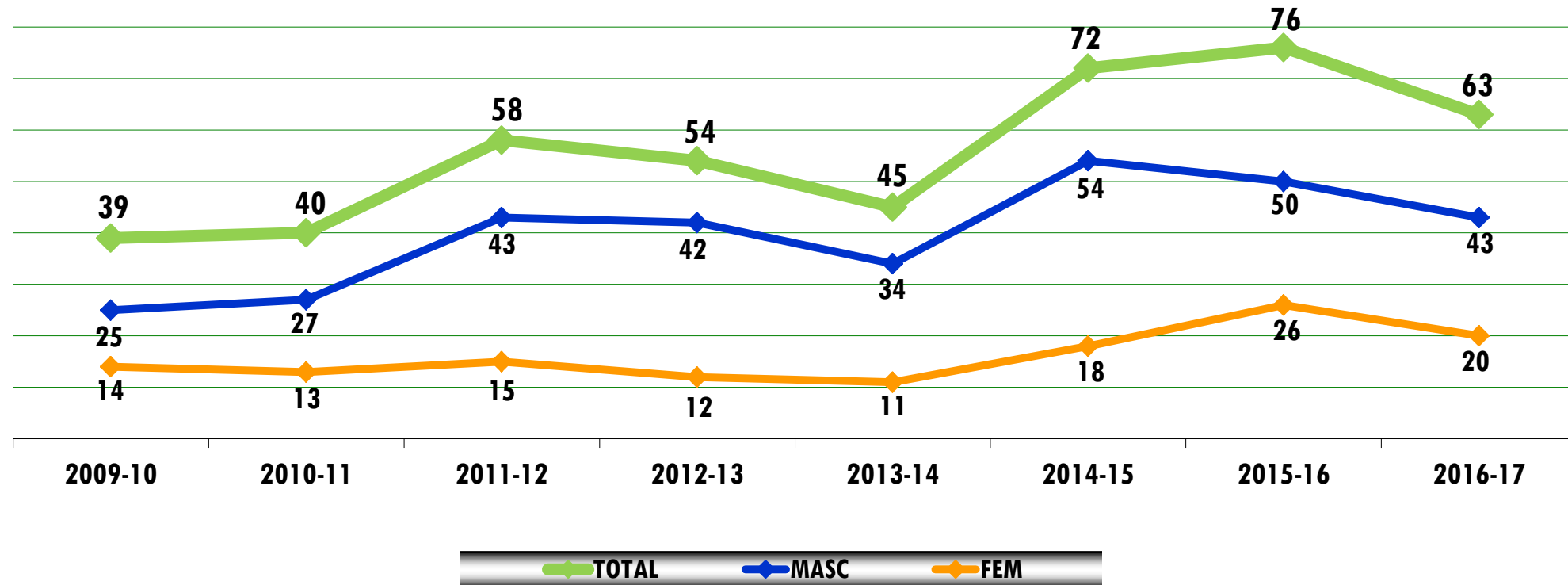
DISTRIBUIÇÃO POR NÍVEL



ATLETISMO

ÁRBITROS / JUÍZES

EVOLUÇÃO DO NÚMERO - AÇORES



ATLETISMO

DIRIGENTES E OUTROS AGENTES

TAXA PARTICIPAÇÃO ABSOLUTA POR MODALIDADE



ORDEM	MODALIDADES	ATLETAS (2015-16)	POPULAÇÃO DOS AÇORES (Censos 2011)	TAXA PARTICIPAÇÃO ABSOLUTA
1º	FUTEBOL	4.721	246.772	1,91%
2º	VOLEIBOL	3.078		1,25%
3º	FUTSAL	2.494		1,01%
4º	BASQUETEBOL	1.663		0,67%
5º	ATLETISMO	1.310		0,53%

ATLETISMO

REPRESENTATIVIDADE REGIONAL

DIMENSÃO AÇORES NA PRÁTICA NACIONAL



MODALIDADE	2017				2018			
	JTR	AAR	PE	TOTAL	JTR	AAR	PE	TOTAL
ATLETISMO	5	1		6	3	1		4
BASQUETEBOL		1		1				0
GINÁSTICA AERÓBICA	8	1		9	6			6
GOLFE	2			2				0
JUDO	10	3	1	14		1	1	2
KARATÉ	3			3	2			2
MOTONÁUTICA				0		1		1
NATAÇÃO	11			11	6			6
SURF		1		1		1		1
TÉNIS	2			2	1			1
TÉNIS MESA	3	2	1	6	2	1		3
VELA		1		1		1	1	2
TOTAL	44	10	2	56	20	6	2	28

ATLETISMO

MODALIDADES PRIORITÁRIAS PARA INVESTIMENTO