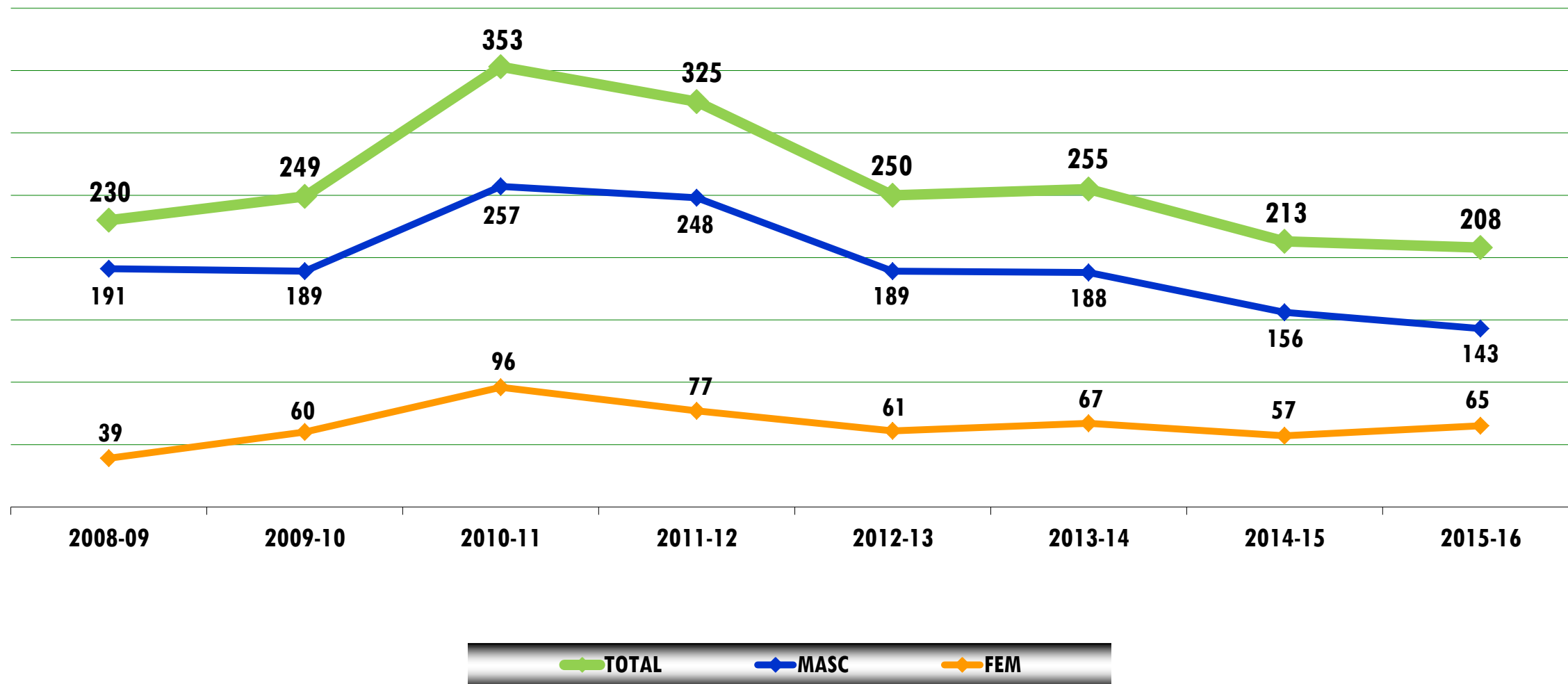




EVOLUÇÃO DO NÚMERO - AÇORES

REUNIÃO ANUAL 2017



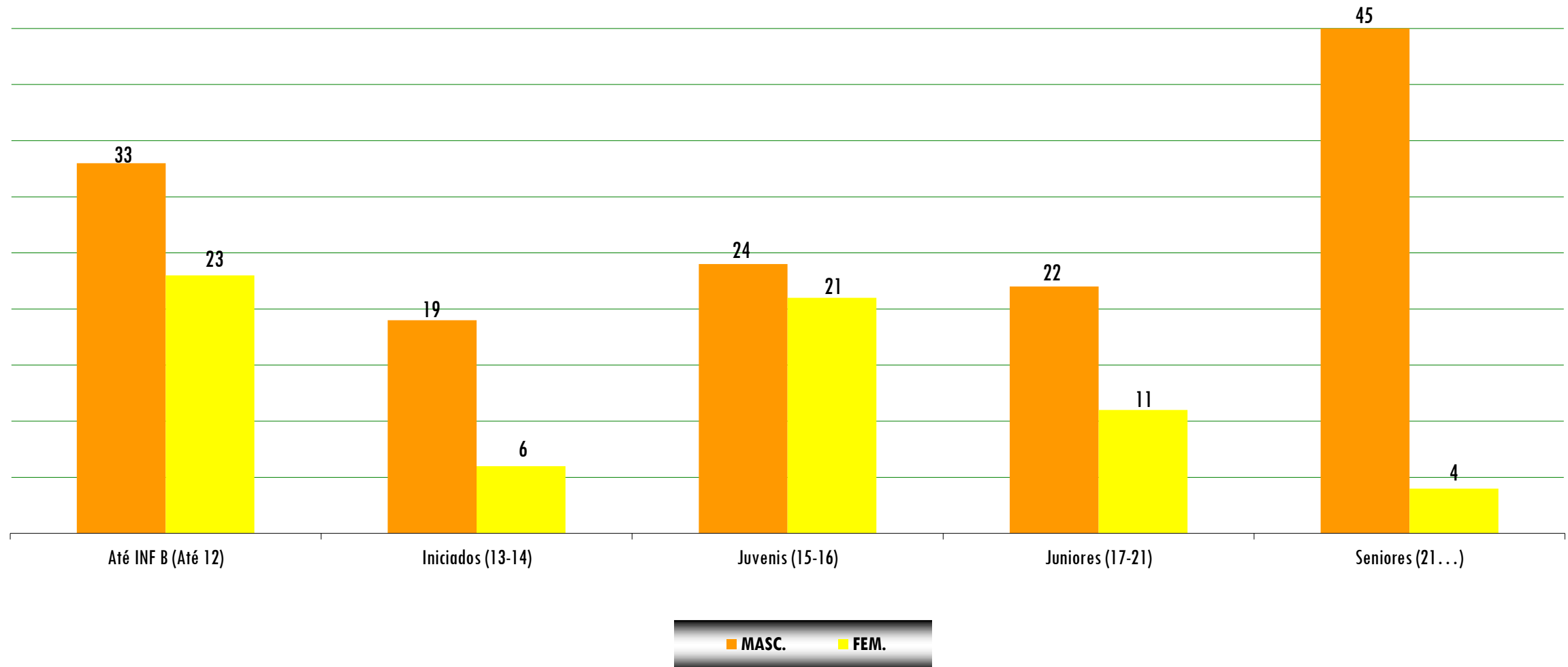
ATLETAS

XADREZ





DISTRIBUIÇÃO POR ESCALÃO ETÁRIO E SEXO



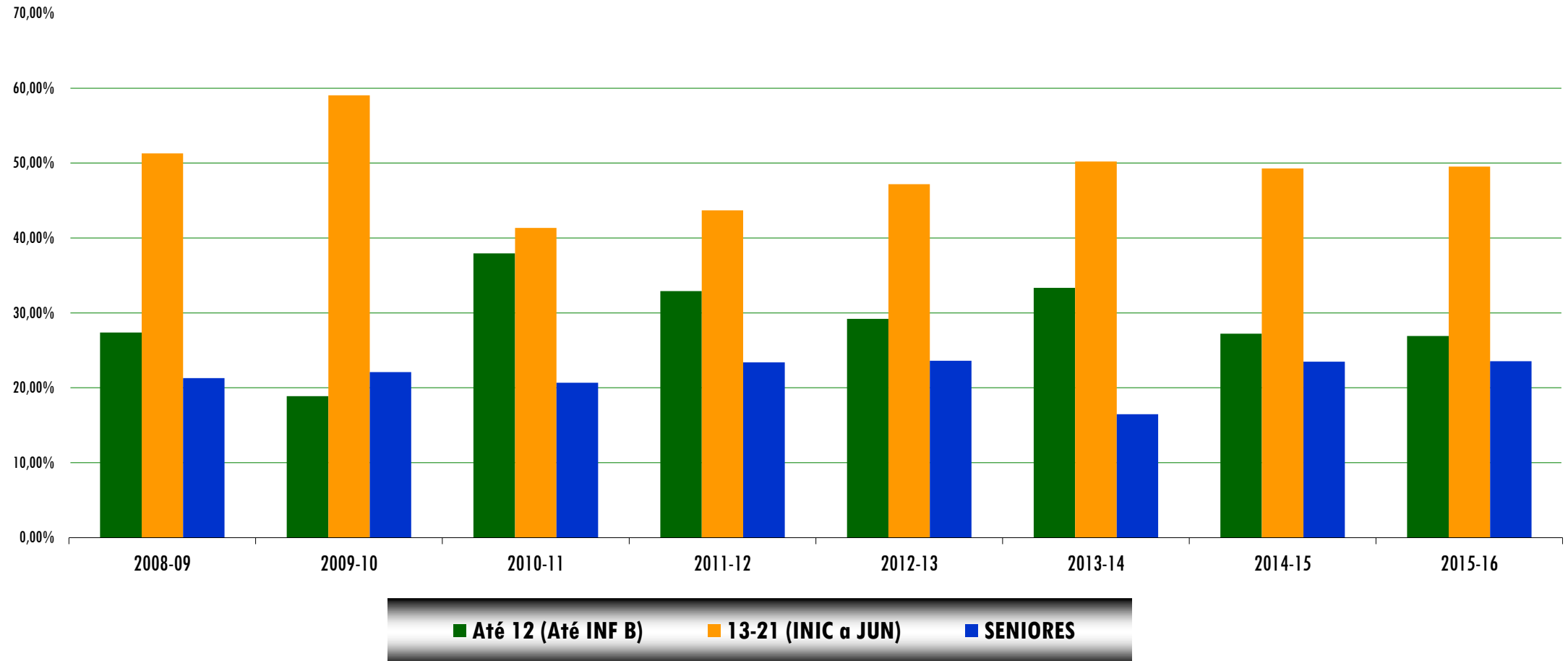
VARIAÇÃO POR ÉPOCA POR ESCALÃO ETÁRIO

ÉPOCA	Até INF B (Até 12)	INICIADOS (13-14)	JUVENIS (15-16)	JUNIORES (17-21)	SENIORES (21-...)	TOTAL	%
2012-13	73	36	50	32	59	250	
2013-14	85	43	47	38	42	255	
2014-15	58	52	34	19	50	213	
<i>variação</i>	<i>-27</i>	<i>9</i>	<i>-13</i>	<i>-19</i>	<i>8</i>	<i>-42</i>	<i>-16,47%</i>
2015-16	56	25	45	33	49	208	
<i>variação</i>	<i>-2</i>	<i>-27</i>	<i>11</i>	<i>14</i>	<i>-1</i>	<i>-5</i>	<i>-2,35%</i>



RELAÇÃO ESCALÕES DE FORMAÇÃO/SENIORES

REUNIÃO ANUAL 2017



ATLETAS

XADREZ

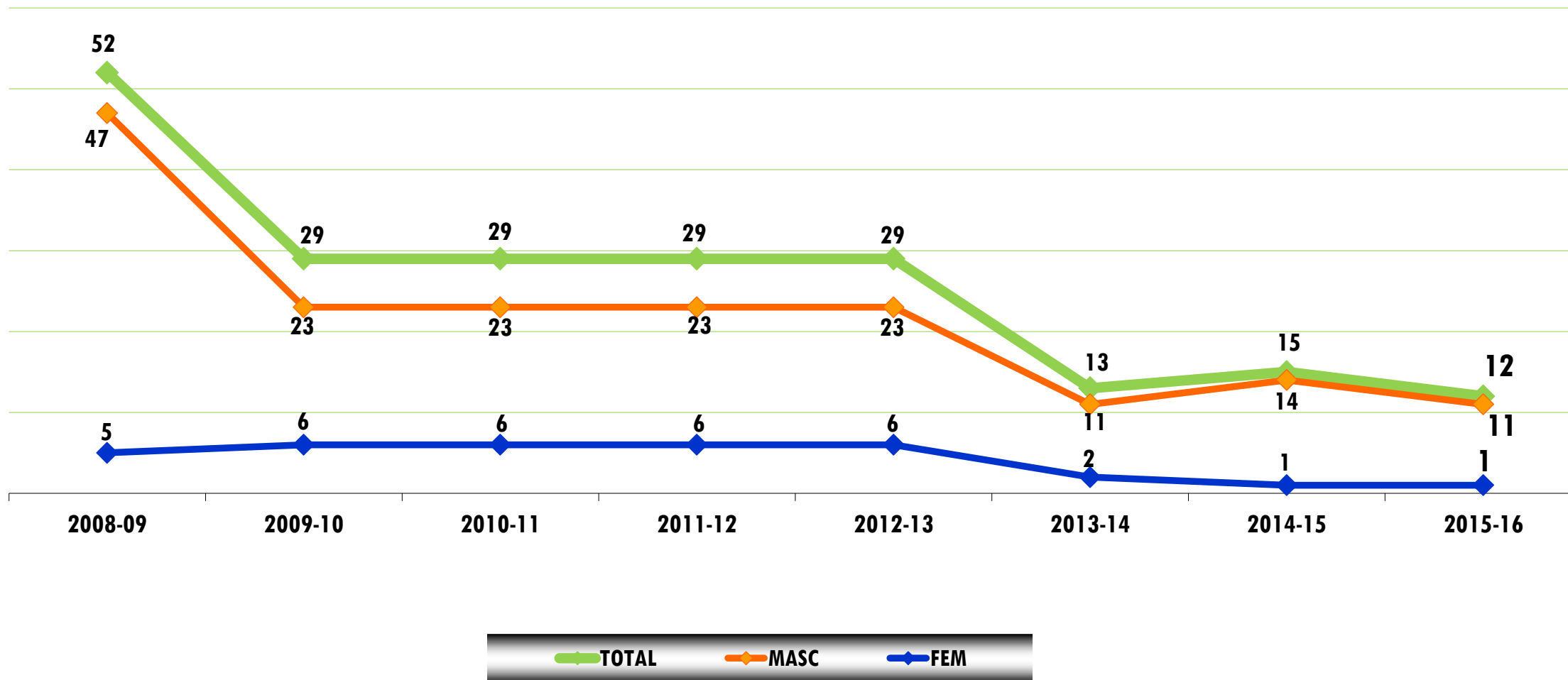
RELAÇÃO POR ESCALÃO ETÁRIO E SEXO

SEXO	Até INF B (Até 12)	INICIADOS (13-14)	JUVENIS (15-16)	JUNIORES (17-21)	SENIORES (21-...)	TOTAL
Masculinos	33	19	24	22	45	143
Femininos	23	6	21	11	4	65
<i>% masc</i>	<i>58,93%</i>	<i>76,00%</i>	<i>53,33%</i>	<i>66,67%</i>	<i>91,84%</i>	<i>68,75%</i>
<i>% fem</i>	<i>41,07%</i>	<i>24,00%</i>	<i>46,67%</i>	<i>33,33%</i>	<i>8,16%</i>	<i>31,25%</i>
<i>% escalão/total</i>	<i>26,92%</i>	<i>12,02%</i>	<i>21,63%</i>	<i>15,87%</i>	<i>23,56%</i>	<i>100,00%</i>



EVOLUÇÃO DO NÚMERO - AÇORES

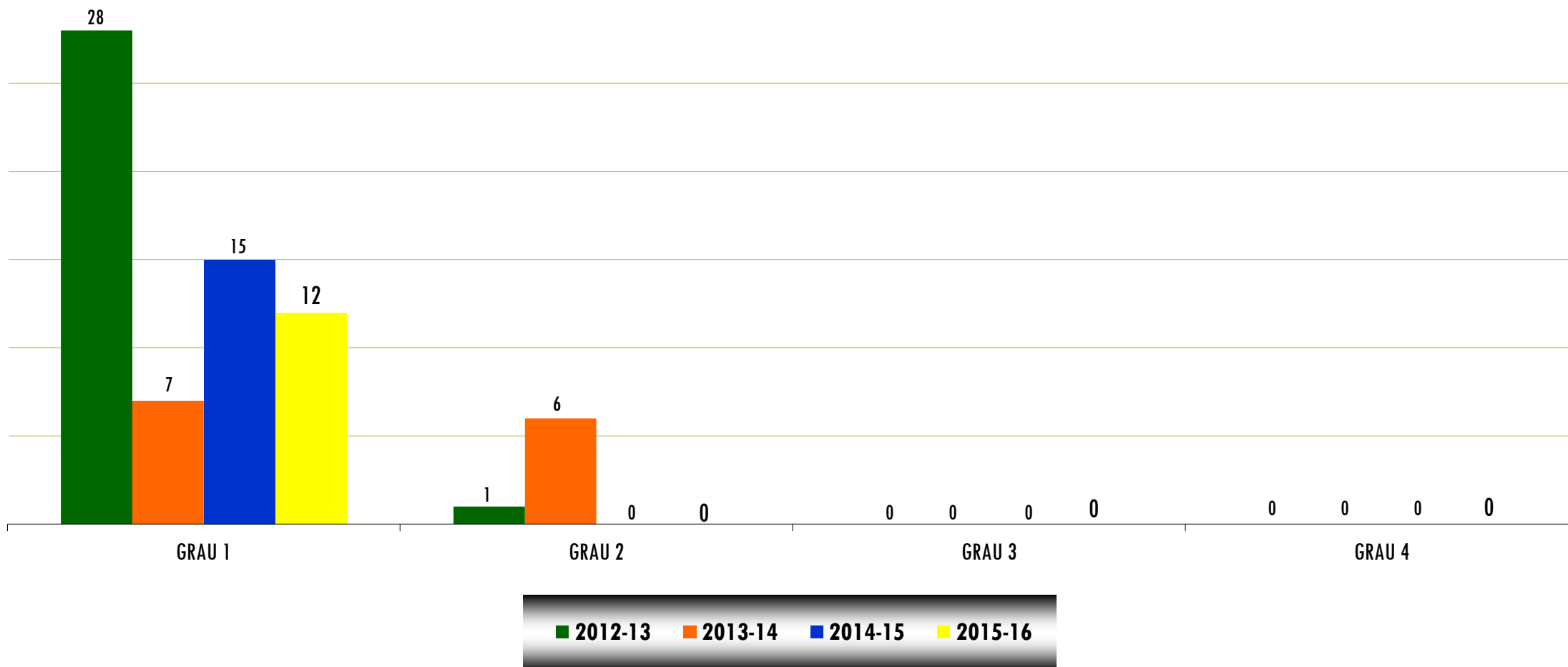
REUNIÃO ANUAL 2017





DISTRIBUIÇÃO POR GRAU

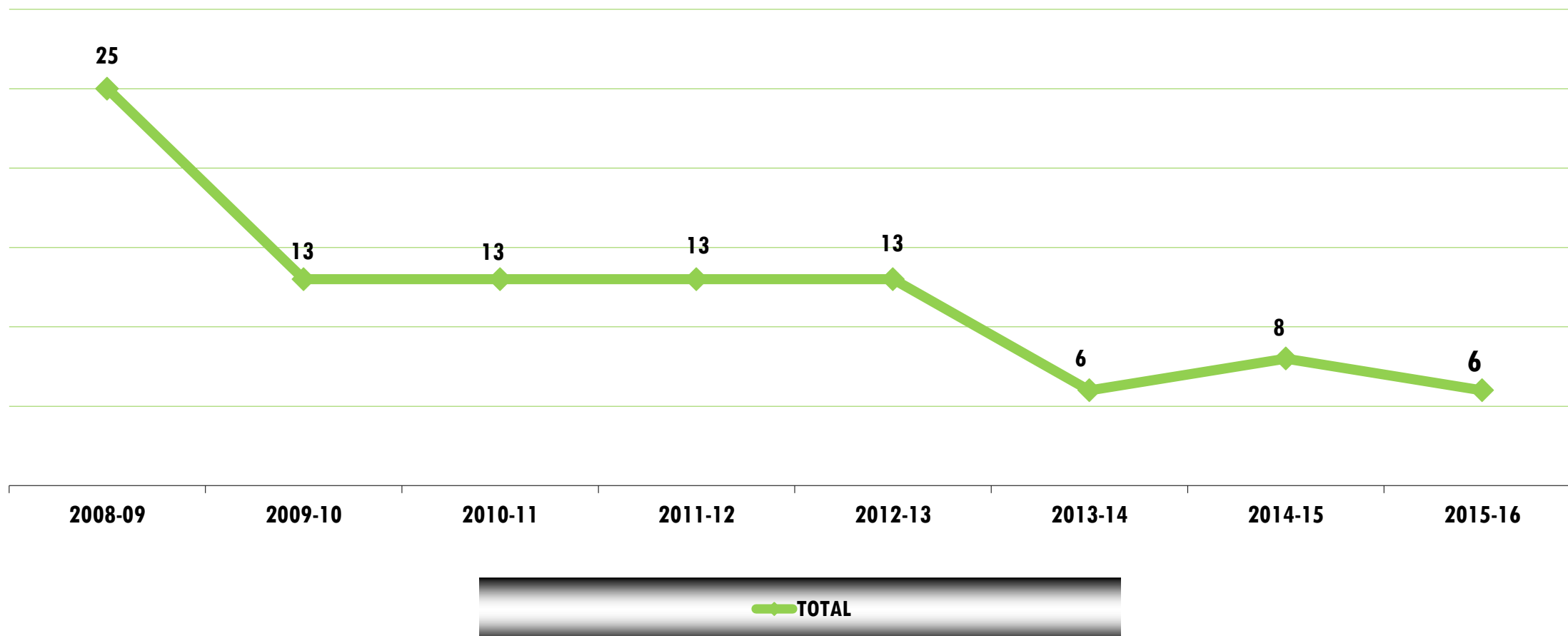
REUNIÃO ANUAL 2017





EVOLUÇÃO DO NÚMERO - AÇORES

REUNIÃO ANUAL 2017



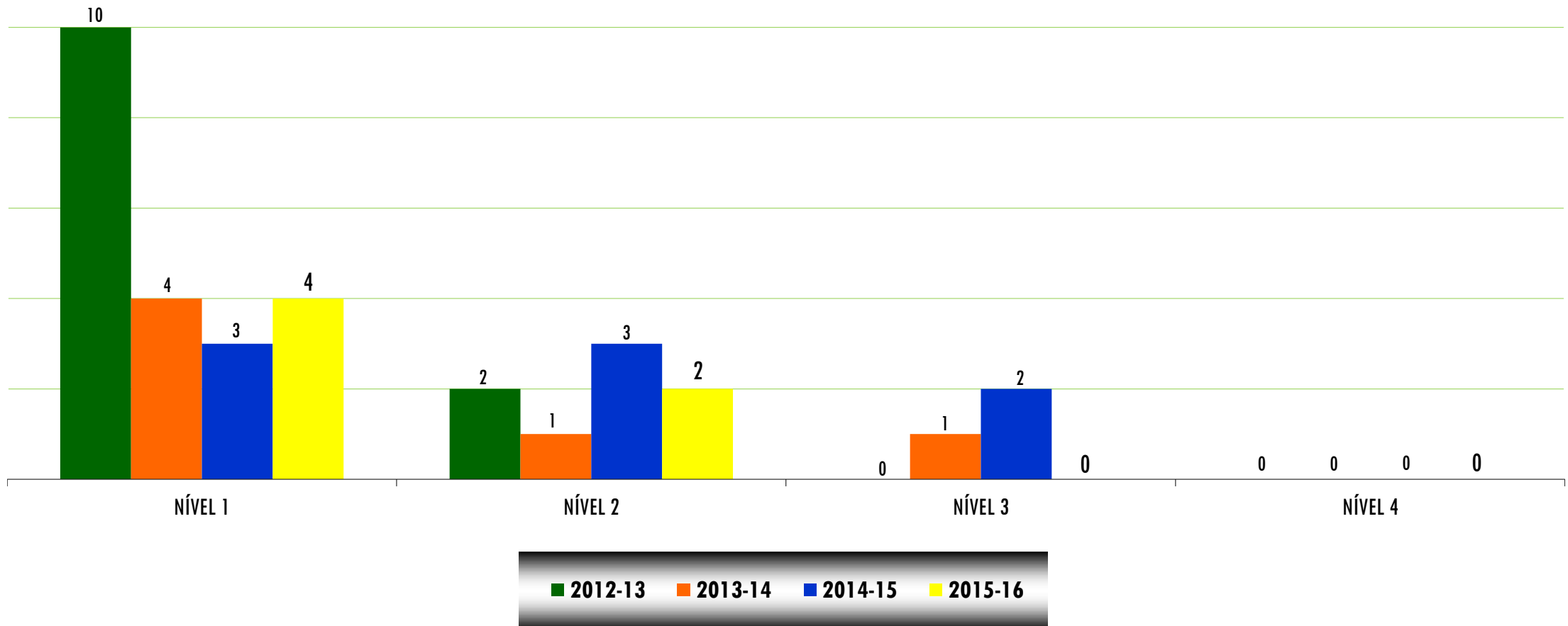
ÁRBITROS/JUÍZES

XADREZ



DISTRIBUIÇÃO POR NÍVEL

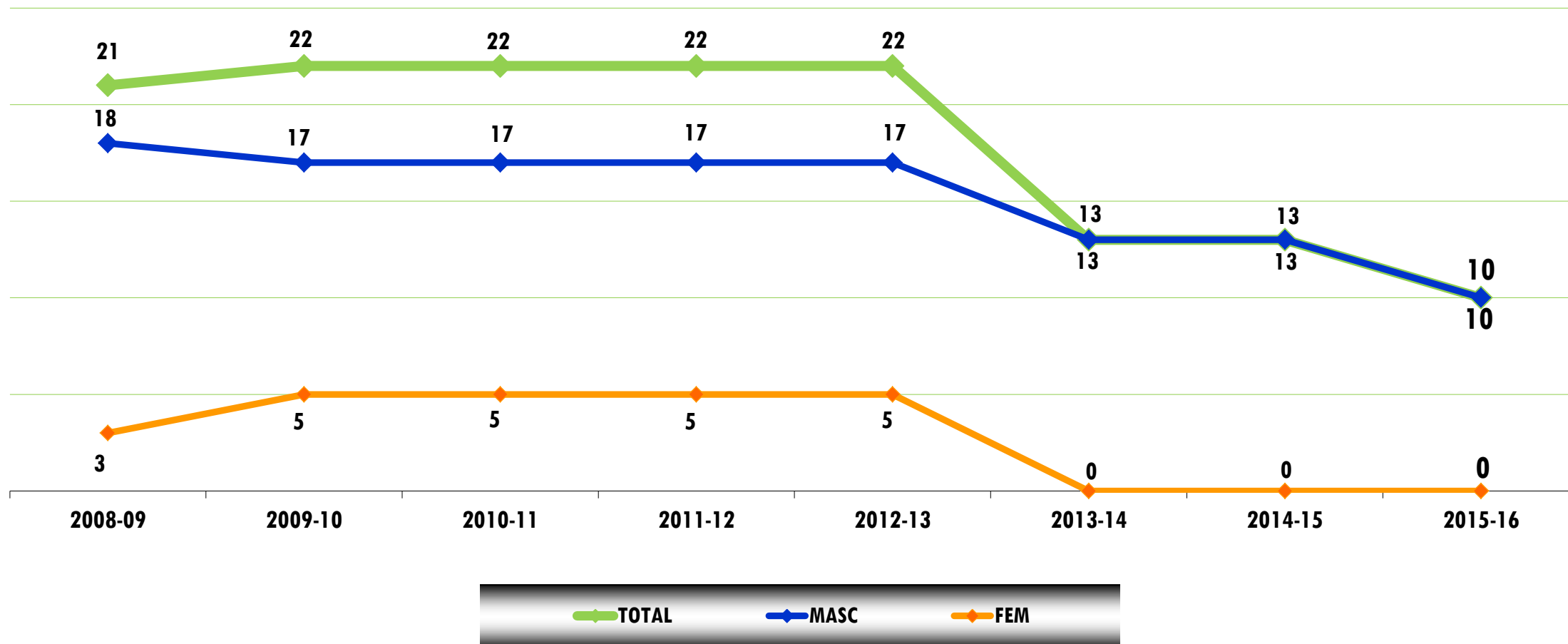
REUNIÃO ANUAL 2017





EVOLUÇÃO DO NÚMERO - AÇORES

REUNIÃO ANUAL 2017



TAXA PARTICIPAÇÃO ABSOLUTA POR MODALIDADE – 2014-15

ORDEM	MODALIDADES	ATLETAS (2014-15)	POPULAÇÃO DOS AÇORES (Censos 2011)	TAXA PARTICIPAÇÃO ABSOLUTA	TAXA PARTICIPAÇÃO ABSOLUTA DOS AÇORES
1º	FUTEBOL	4.718	241.763	1,91%	9,35%
2º	VOLEIBOL	2.518		1,02%	
3º	FUTSAL	2.441		0,99%	
4º	BASQUETEBOL	1.588		0,64%	
5º	ATLETISMO	1.402		0,57%	
20º	XADREZ	213		0,09%	

DIMENSÃO AÇORES NA PRÁTICA NACIONAL

INDICADORES	DRD (2014-15)	IPDJ (2014-15)	% NACIONAL
ATLETAS	213	2.933	7,26%
TREINADORES	15	255	5,88%
ÁRBITROS/JUÍZES	166	8	4,82%
DIRIGENTES	13	224	5,80%