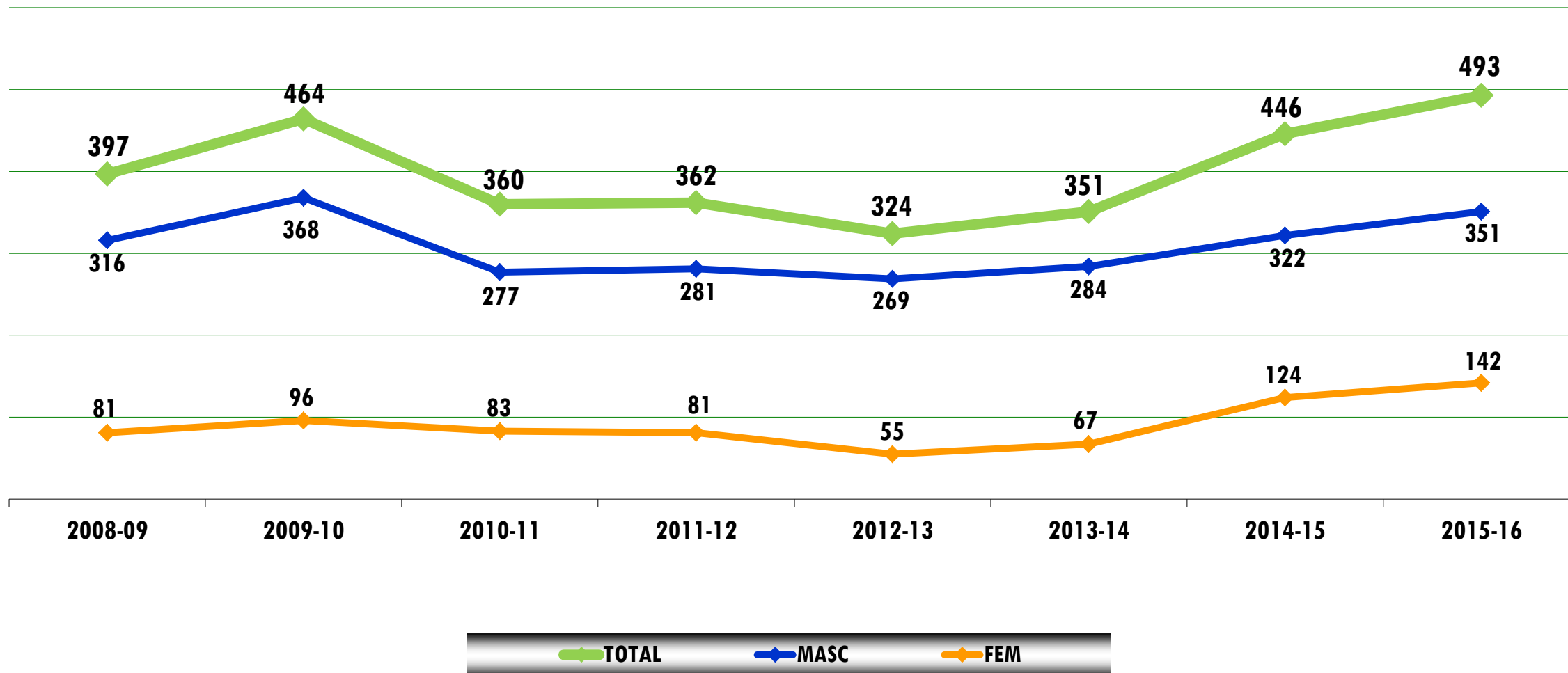




EVOLUÇÃO DO NÚMERO - AÇORES

REUNIÃO ANUAL 2017



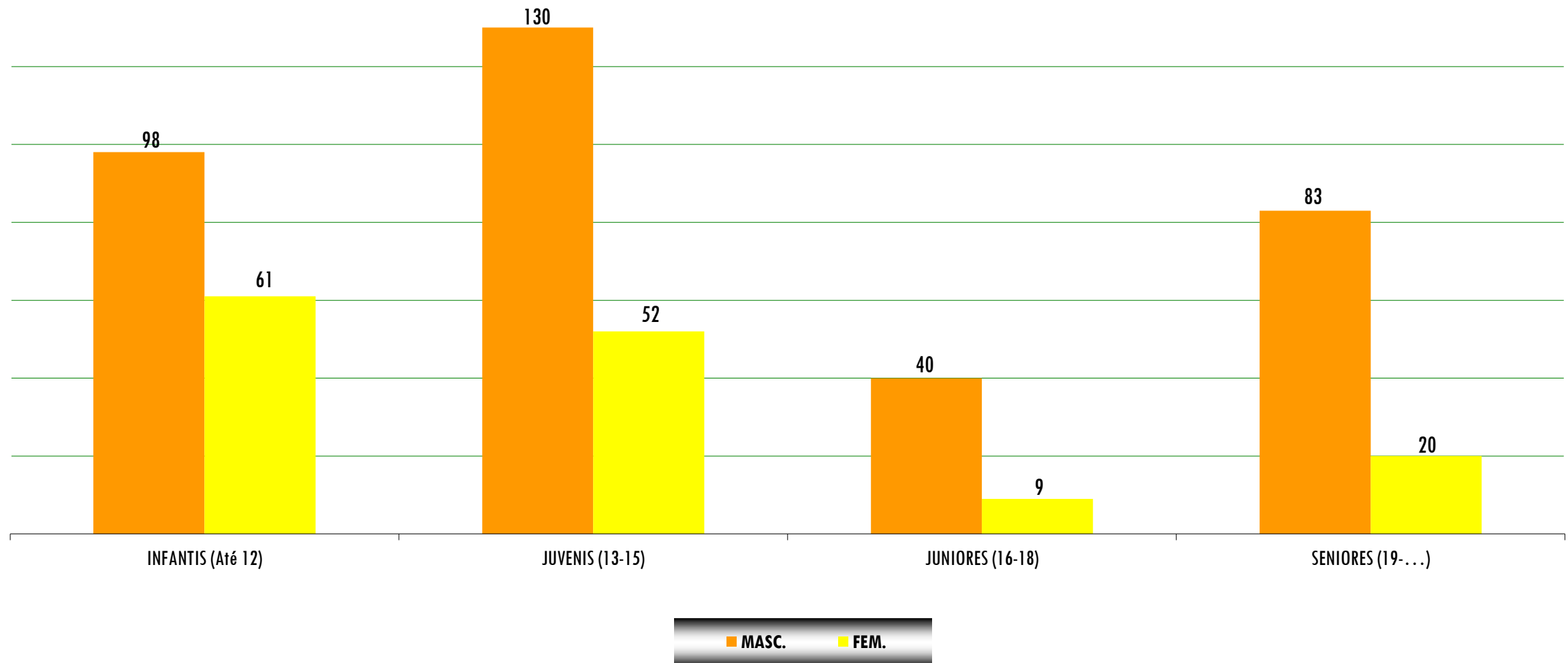
ATLETAS

VELA





DISTRIBUIÇÃO POR ESCALÃO ETÁRIO E SEXO



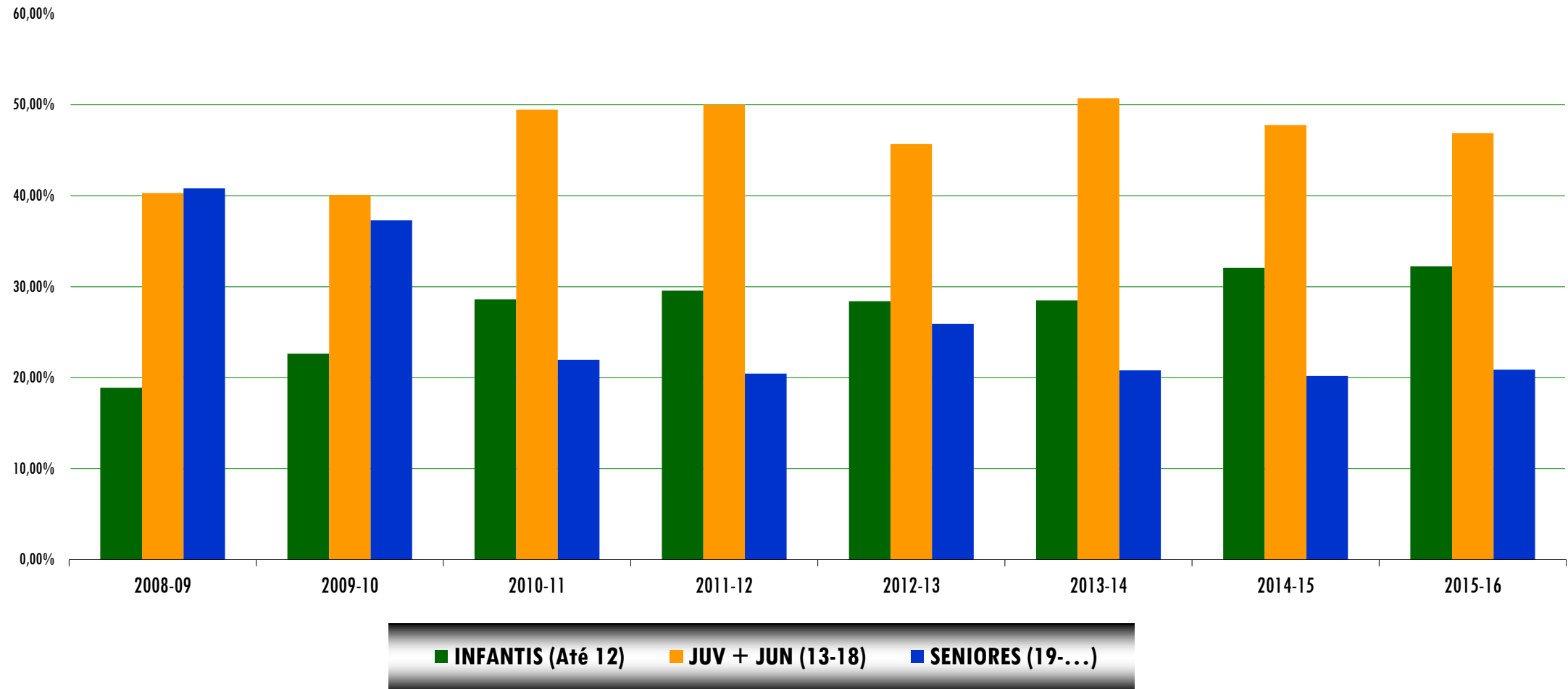
VARIAÇÃO POR ÉPOCA POR ESCALÃO ETÁRIO

ÉPOCA	INFANTIS	JUVENIS	JUNIORES	SENIORES	TOTAL	%
2012-13	92	112	36	84	324	
2013-14	100	117	61	73	351	
2014-15	143	154	59	90	446	
<i>variação</i>	<i>43</i>	<i>37</i>	<i>-2</i>	<i>17</i>	<i>95</i>	<i>27,07%</i>
2015-16	159	182	49	103	493	
<i>variação</i>	<i>16</i>	<i>28</i>	<i>-10</i>	<i>13</i>	<i>47</i>	<i>10,54%</i>



RELAÇÃO ESCALÕES DE FORMAÇÃO/SENIORES

REUNIÃO ANUAL 2017



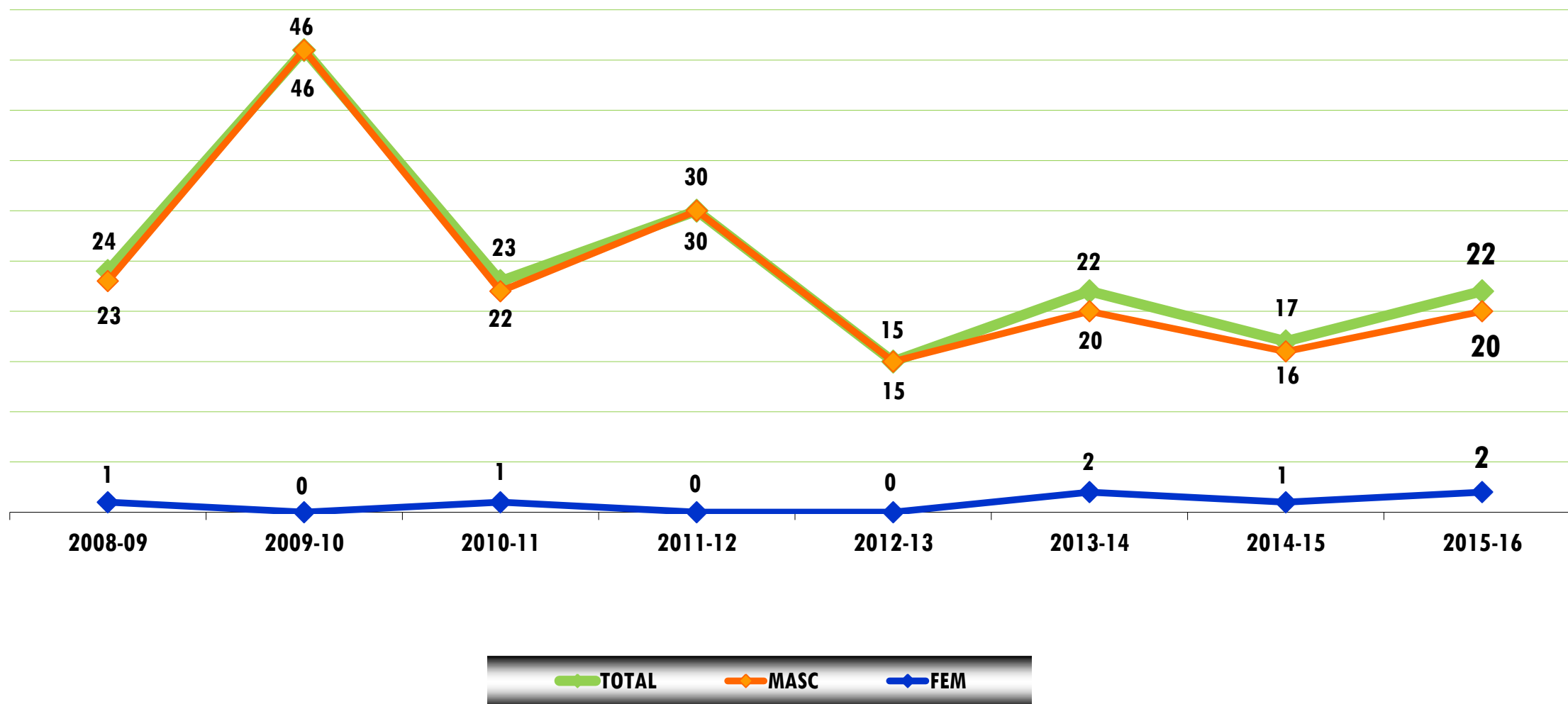
RELAÇÃO POR ESCALÃO ETÁRIO E SEXO

SEXO	INFANTIS	JUVENIS	JUNIORES	SENIORES	TOTAL
Masculinos	98	130	40	83	351
Femininos	61	52	9	20	142
<i>% masc</i>	<i>61,64%</i>	<i>71,43%</i>	<i>81,63%</i>	<i>80,58%</i>	<i>71,20%</i>
<i>% fem</i>	<i>38,36%</i>	<i>28,57%</i>	<i>18,37%</i>	<i>19,42%</i>	<i>28,80%</i>
<i>% escalão/total</i>	<i>32,25%</i>	<i>36,92%</i>	<i>9,94%</i>	<i>20,89%</i>	<i>100,00%</i>



EVOLUÇÃO DO NÚMERO - AÇORES

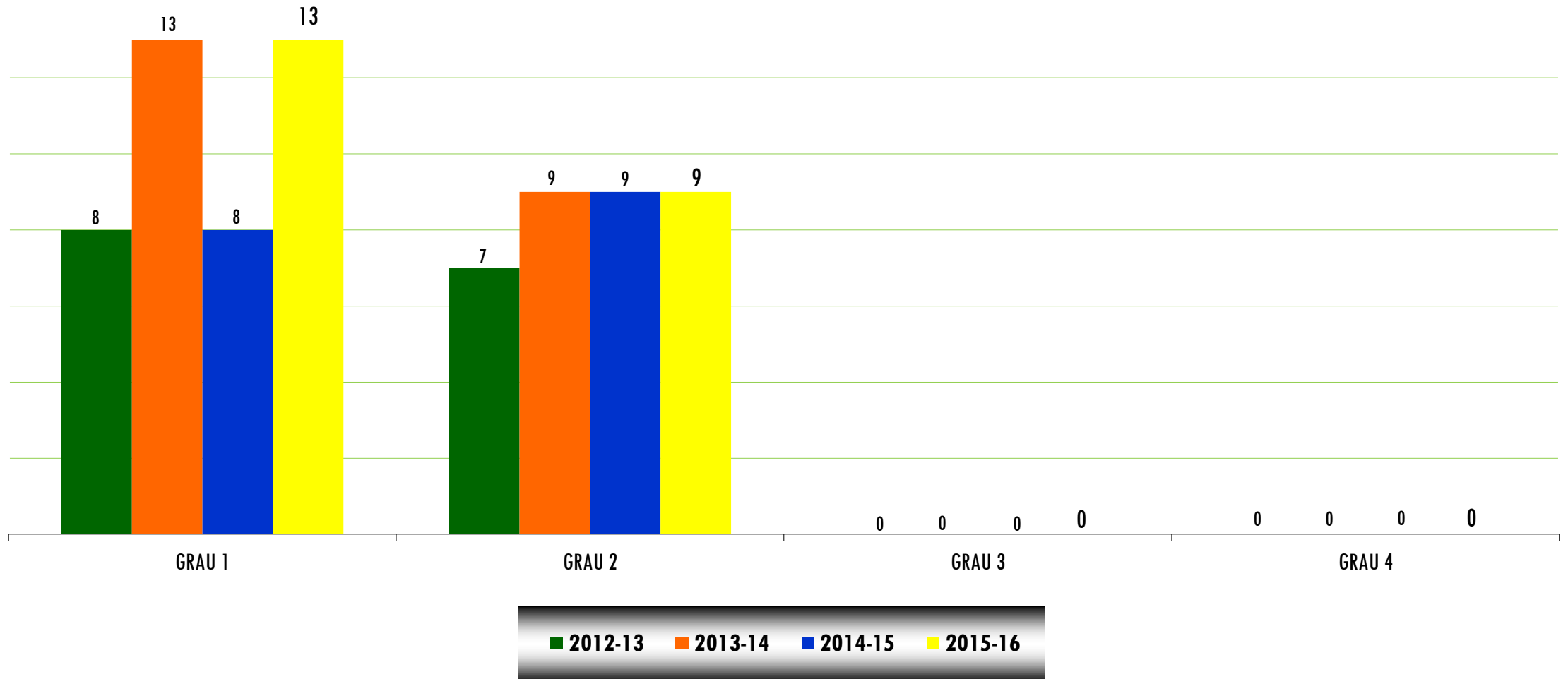
REUNIÃO ANUAL 2017





DISTRIBUIÇÃO POR GRAU

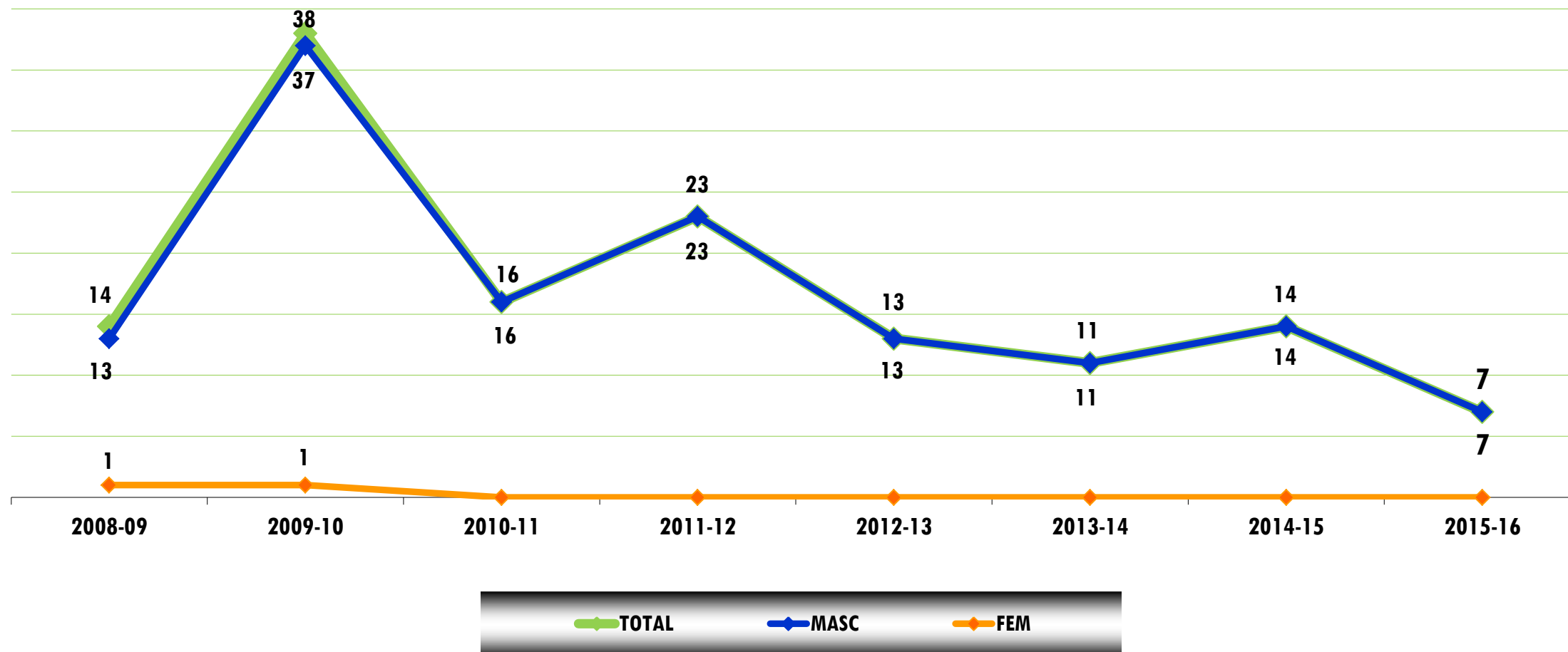
REUNIÃO ANUAL 2017





EVOLUÇÃO DO NÚMERO - AÇORES

REUNIÃO ANUAL 2017



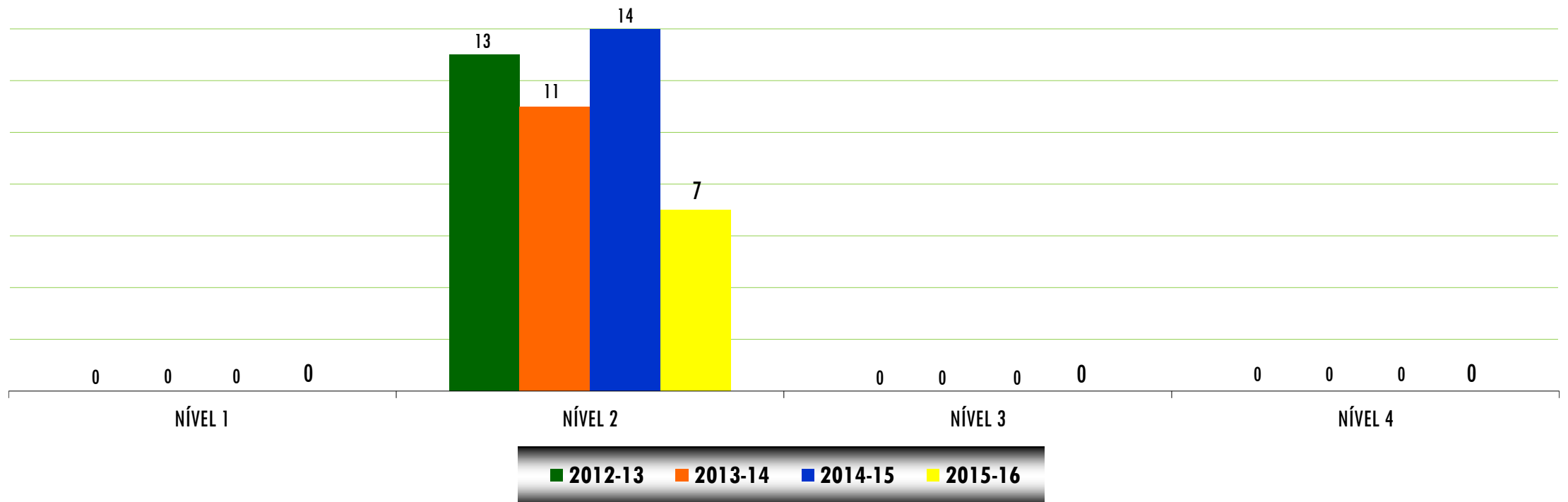
ÁRBITROS/JUÍZES

VELA





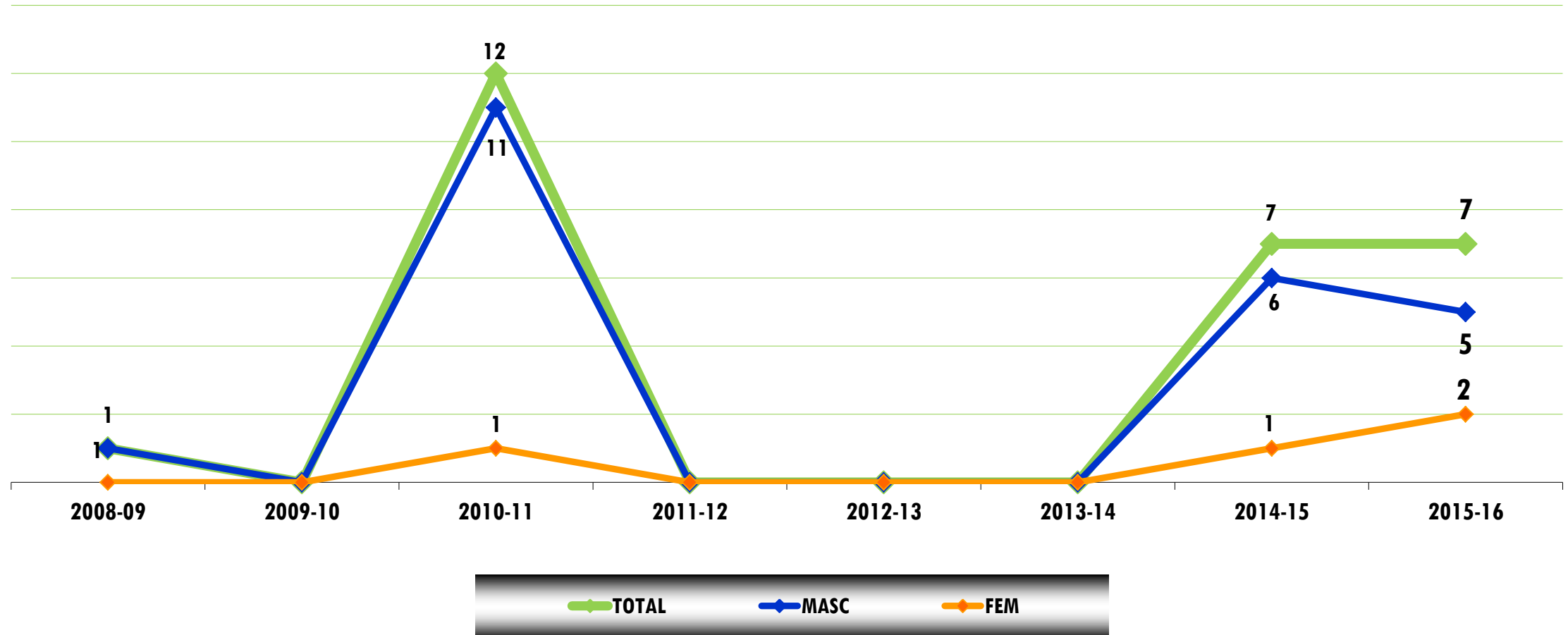
DISTRIBUIÇÃO POR NÍVEL





EVOLUÇÃO DO NÚMERO - AÇORES

REUNIÃO ANUAL 2017



TAXA PARTICIPAÇÃO ABSOLUTA POR MODALIDADE – 2014-15

ORDEM	MODALIDADES	ATLETAS (2014-15)	POPULAÇÃO DOS AÇORES (Censos 2011)	TAXA PARTICIPAÇÃO ABSOLUTA	TAXA PARTICIPAÇÃO ABSOLUTA DOS AÇORES
1º	FUTEBOL	4.718	241.763	1,91%	9,35%
2º	VOLEIBOL	2.518		1,02%	
3º	FUTSAL	2.441		0,99%	
4º	BASQUETEBOL	1.588		0,64%	
5º	ATLETISMO	1.402		0,57%	
16º	VELA	446		0,18%	

DIMENSÃO AÇORES NA PRÁTICA NACIONAL

INDICADORES	DRD (2014-15)	IPDJ (2014-15)	% NACIONAL
ATLETAS	446	2.225	20,04%
TREINADORES	17	206	8,25%
ÁRBITROS/JUÍZES	14	62	22,58%
DIRIGENTES	7	44	15,91%

BALANÇO CICLO OLÍMPICO 2013 – 2016 *

MODALIDADE	2015				2016			
	JTR	AAR	PE	TOTAL	JTR	AAR	PE	TOTAL
ATLETISMO	6			6	5	2		7
GINÁSTICA AERÓBICA	9			9	9	1		10
JUDO	10	2	2	14	13	3	2	18
KARATÉ	1			1				0
NATAÇÃO	4		3	7	9			9
TÊNIS	3			3	3			3
TÊNIS DE MESA	3	2		5	3	2	1	6
VELA	2	1	1	4	3	1	1	5
BASQUETEBOL				0		1		1
SURF				0		1		1
TOTAL	38	5	6	49	45	11	4	60

JTR – Jovens Talentos Regionais

AAR – Atletas de Alto Rendimento

PE – Projetos Especiais

* Modalidades prioritárias para investimento

VELA