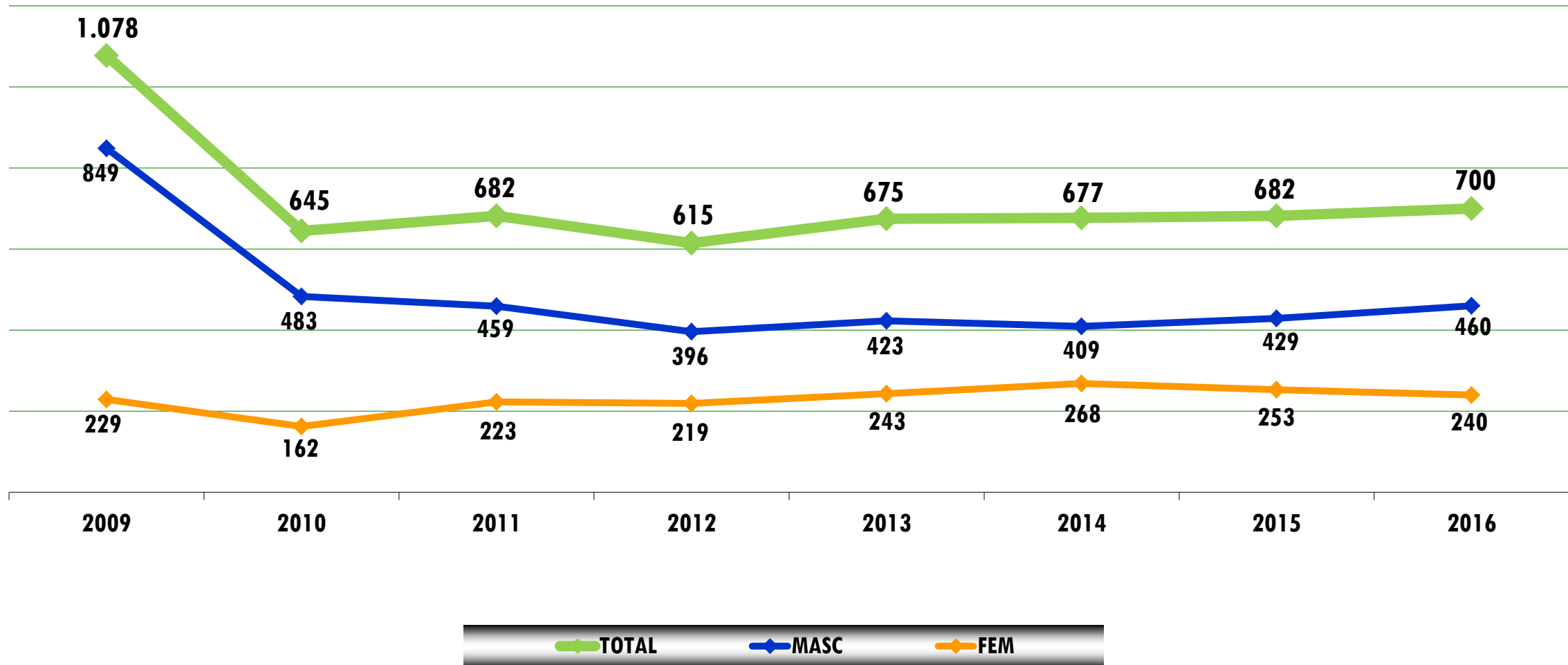




EVOLUÇÃO DO NÚMERO - AÇORES

REUNIÃO ANUAL 2017



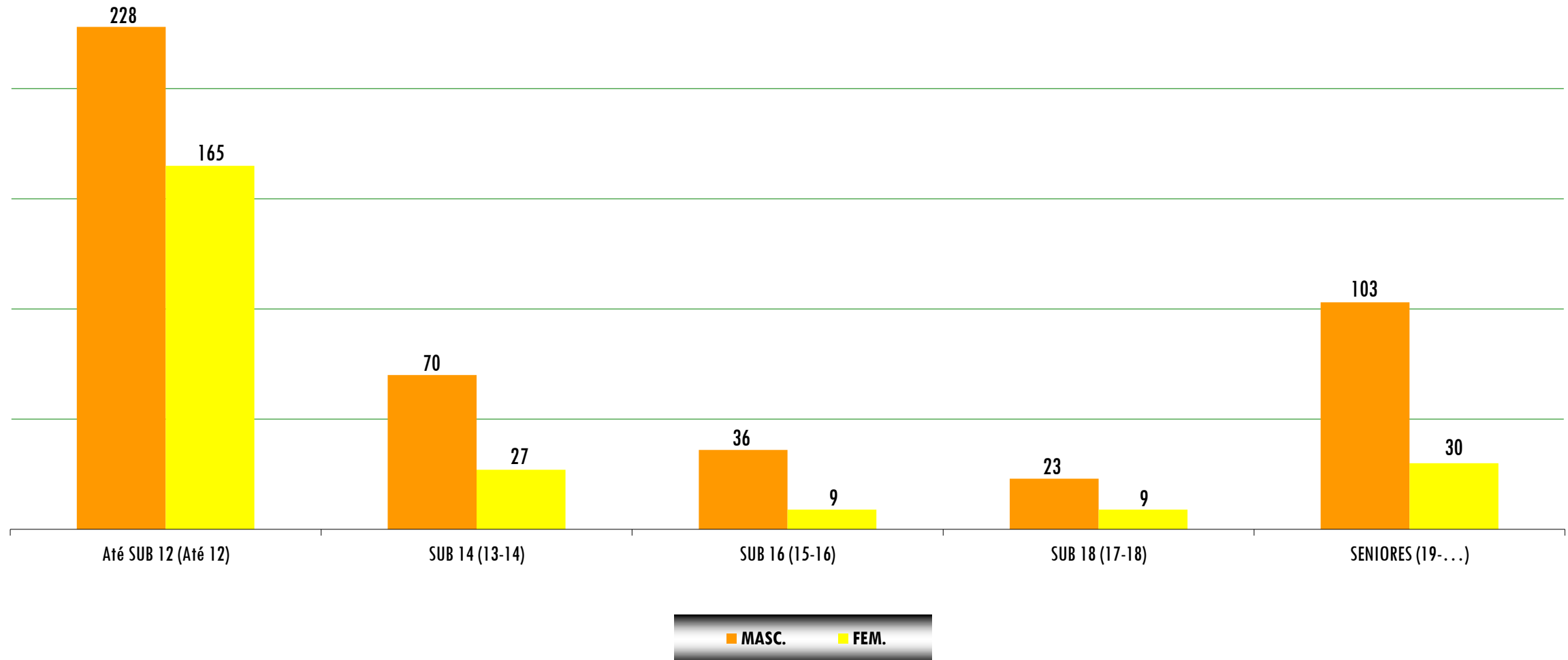
ATLETAS

TÊNIS





DISTRIBUIÇÃO POR ESCALÃO ETÁRIO E SEXO



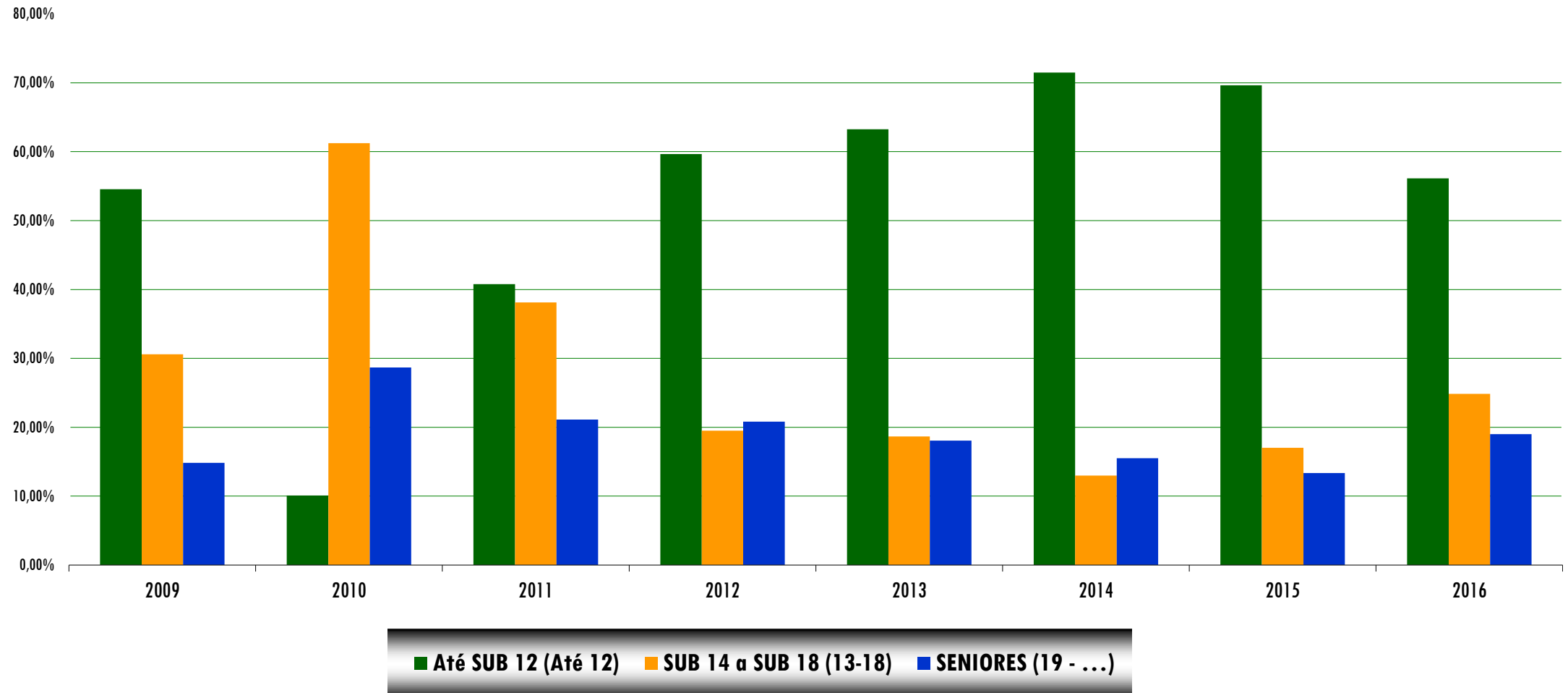
VARIAÇÃO POR ÉPOCA POR ESCALÃO ETÁRIO

ÉPOCA	Até SUB 12	SUB 14	SUB 16	SUB 18	SENIORES	TOTAL	%
2013	427	65	33	28	122	675	
2014	484	40	33	15	105	677	
2015	475	62	39	15	91	682	
<i>variação</i>	<i>-9</i>	<i>22</i>	<i>6</i>	<i>0</i>	<i>-14</i>	<i>5</i>	<i>0,74%</i>
2016	393	97	45	32	133	700	
<i>variação</i>	<i>-82</i>	<i>35</i>	<i>6</i>	<i>17</i>	<i>42</i>	<i>18</i>	<i>2,64%</i>



RELAÇÃO ESCALÕES DE FORMAÇÃO/SENIORES

REUNIÃO ANUAL 2017



ATLETAS

TÊNIS

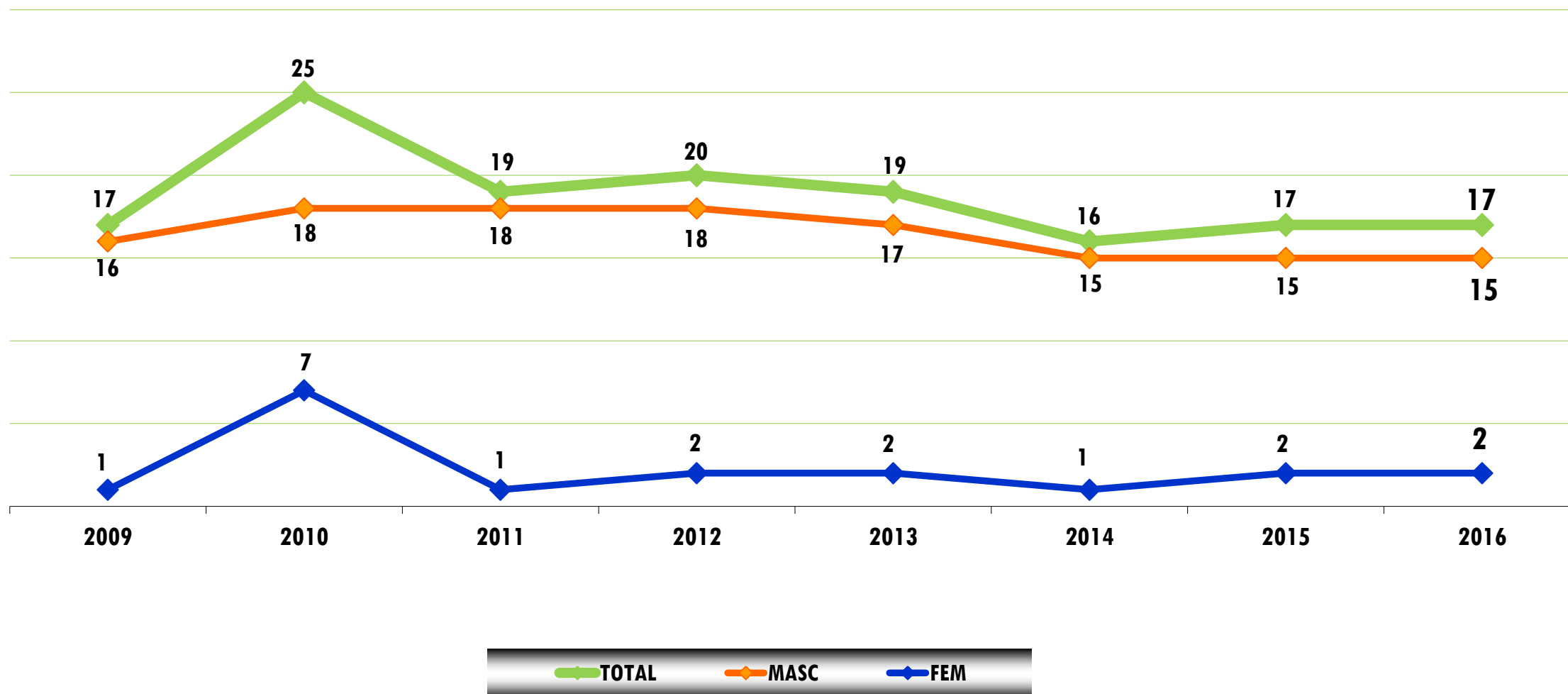
RELAÇÃO POR ESCALÃO ETÁRIO E SEXO

SEXO	Até SUB 12	SUB 14	SUB 16	SUB 18	SENIORES	TOTAL
Masculinos	228	70	36	23	103	460
Femininos	165	27	9	9	30	240
<i>% masc</i>	<i>58,02%</i>	<i>72,16%</i>	<i>80,00%</i>	<i>71,88%</i>	<i>77,44%</i>	<i>65,71%</i>
<i>% fem</i>	<i>41,98%</i>	<i>27,84%</i>	<i>20,00%</i>	<i>28,12%</i>	<i>22,56%</i>	<i>34,29%</i>
<i>% escalão/total</i>	<i>56,14%</i>	<i>13,86%</i>	<i>6,43%</i>	<i>4,57%</i>	<i>19,00%</i>	<i>100,00%</i>



EVOLUÇÃO DO NÚMERO - AÇORES

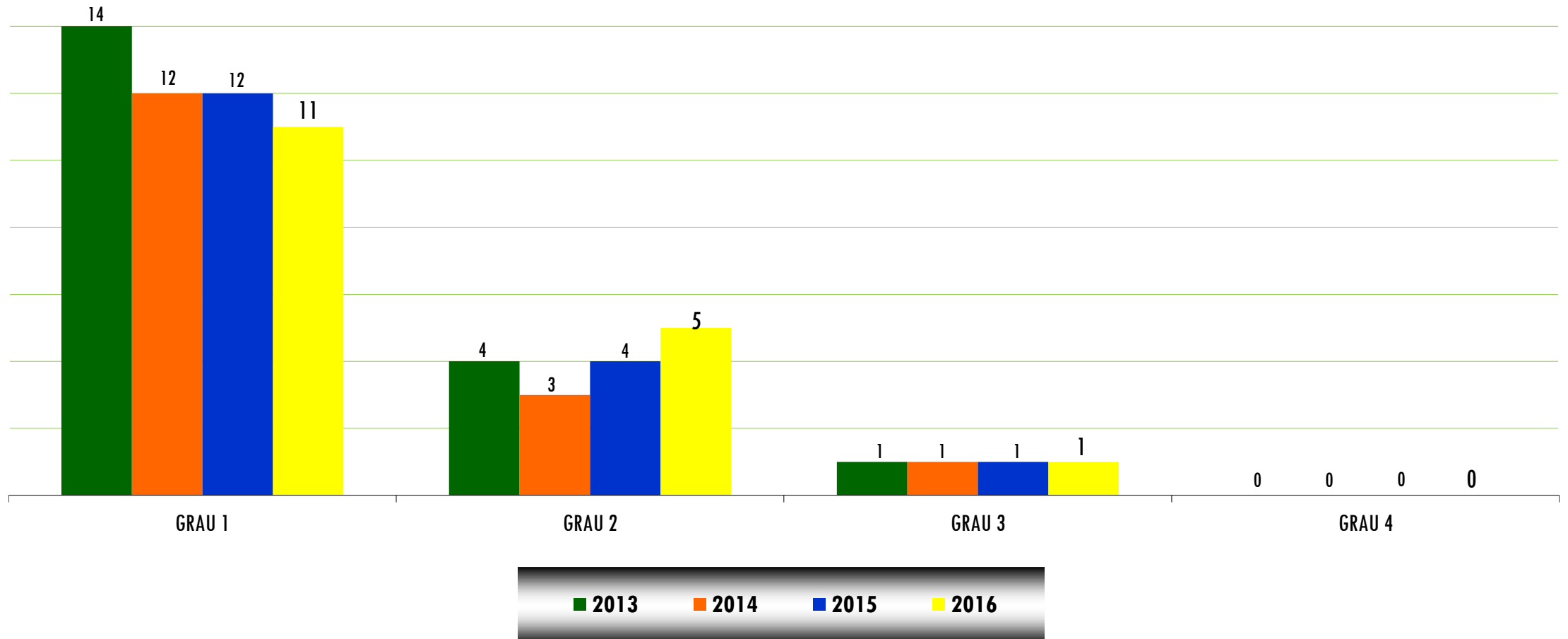
REUNIÃO ANUAL 2017





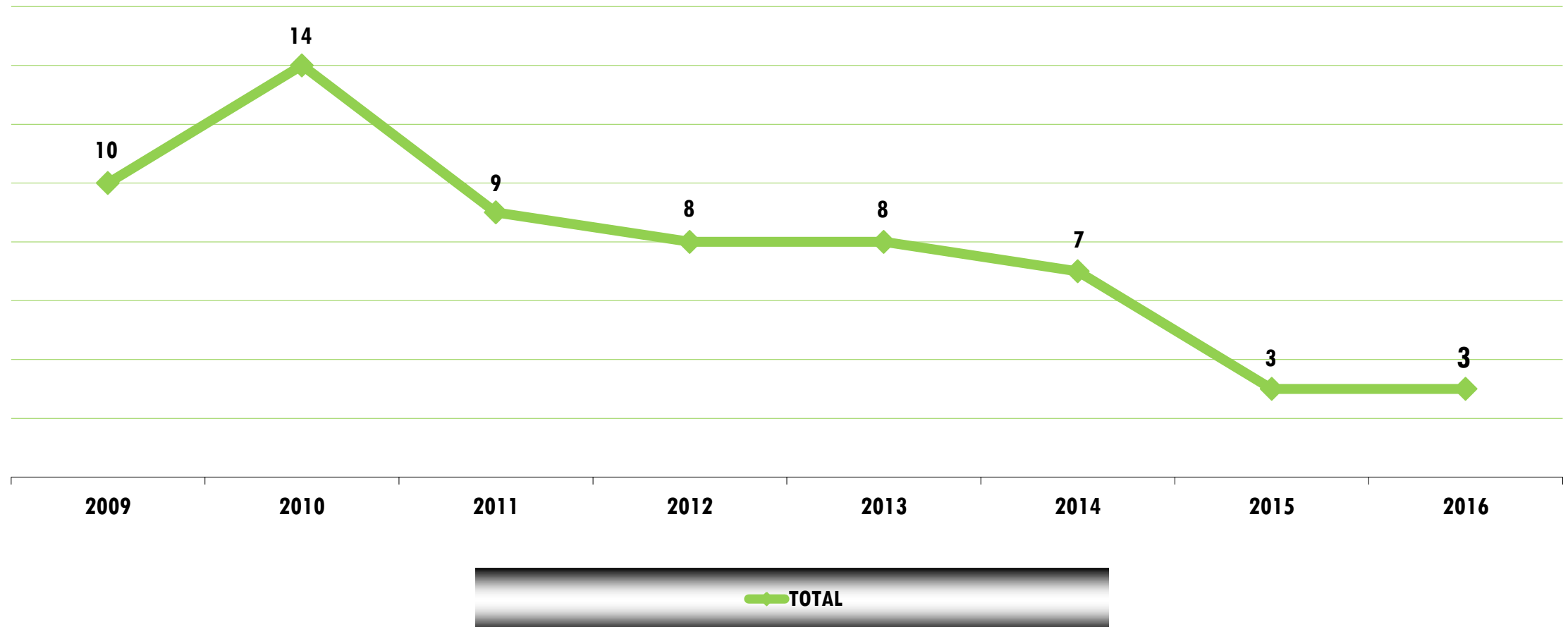
DISTRIBUIÇÃO POR GRAU

REUNIÃO ANUAL 2017





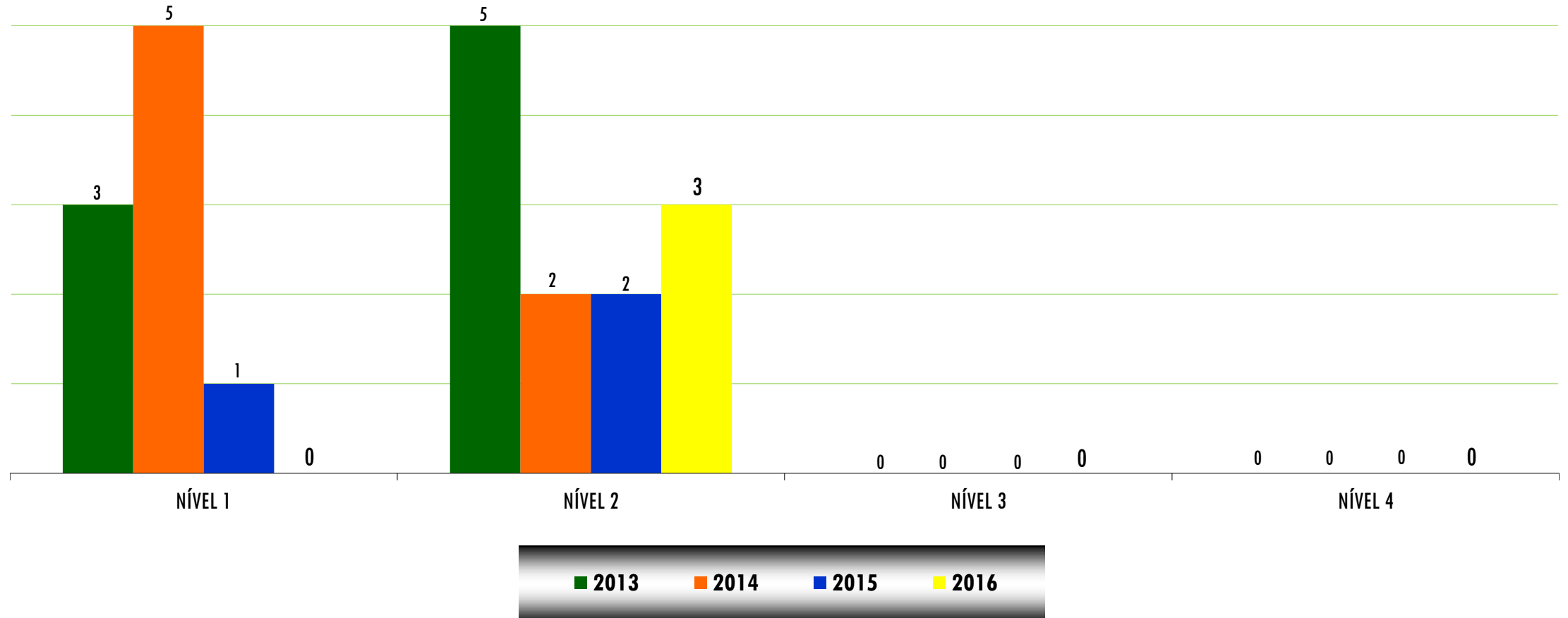
EVOLUÇÃO DO NÚMERO - AÇORES





DISTRIBUIÇÃO POR NÍVEL

REUNIÃO ANUAL 2017



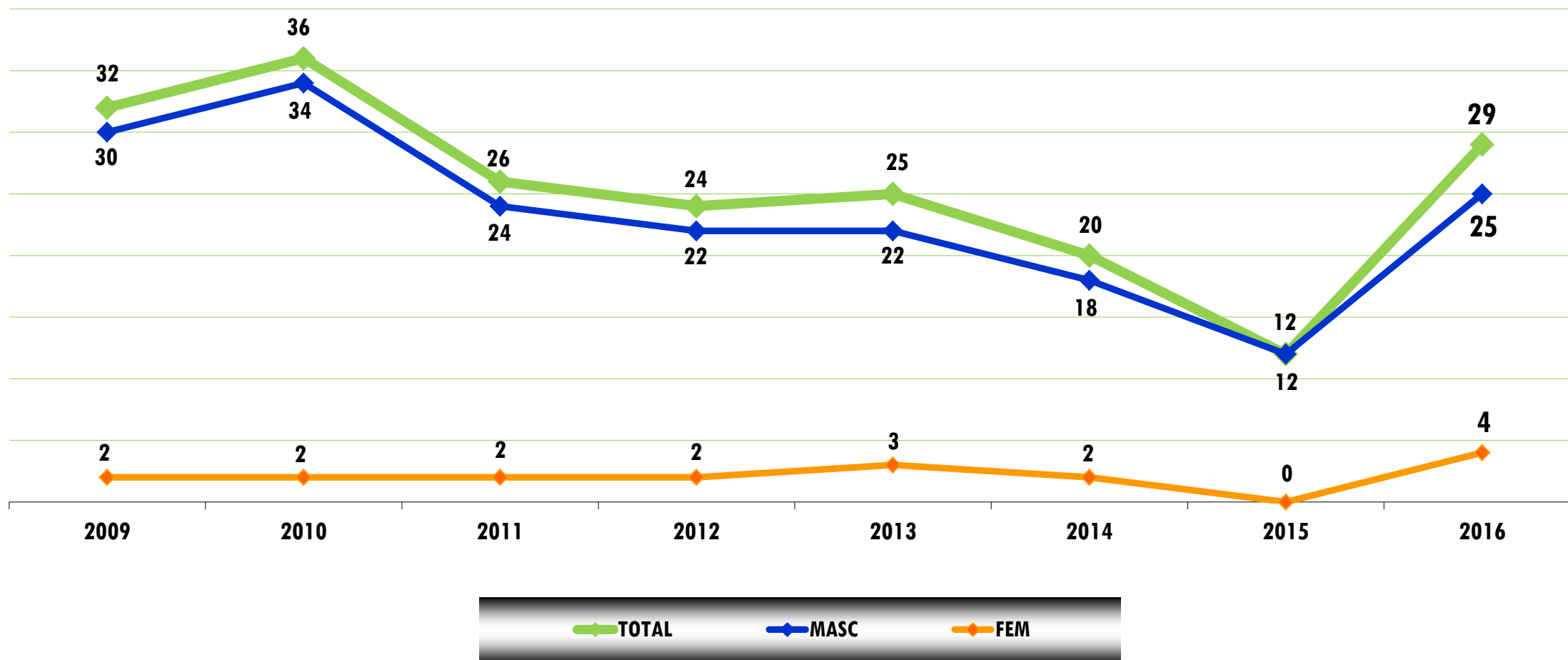
ÁRBITROS/JUÍZES

TÊNIS



EVOLUÇÃO DO NÚMERO - AÇORES

REUNIÃO ANUAL 2017



TAXA PARTICIPAÇÃO ABSOLUTA POR MODALIDADE – 2014-15

ORDEM	MODALIDADES	ATLETAS (2014-15)	POPULAÇÃO DOS AÇORES (Censos 2011)	TAXA PARTICIPAÇÃO ABSOLUTA	TAXA PARTICIPAÇÃO ABSOLUTA DOS AÇORES
1º	FUTEBOL	4.718	241.763	1,91%	9,35%
2º	VOLEIBOL	2.518		1,02%	
3º	FUTSAL	2.441		0,99%	
4º	BASQUETEBOL	1.588		0,64%	
5º	ATLETISMO	1.402		0,57%	
11º	TÊNIS	682		0,28%	

DIMENSÃO AÇORES NA PRÁTICA NACIONAL

INDICADORES	DRD (2014-15)	IPDJ (2014-15)	% NACIONAL
ATLETAS	682	16.159	4,22%
TREINADORES	17	378	4,50%
ÁRBITROS/JUÍZES	3	80	3,75%
DIRIGENTES	12	175	6,86%

BALANÇO CICLO OLÍMPICO 2013 – 2016 *

MODALIDADE	2015				2016			
	JTR	AAR	PE	TOTAL	JTR	AAR	PE	TOTAL
ATLETISMO	6			6	5	2		7
GINÁSTICA AERÓBICA	9			9	9	1		10
JUDO	10	2	2	14	13	3	2	18
KARATÉ	1			1				0
NATAÇÃO	4		3	7	9			9
TÊNIS	3			3	3			3
TÊNIS DE MESA	3	2		5	3	2	1	6
VELA	2	1	1	4	3	1	1	5
BASQUETEBOL				0		1		1
SURF				0		1		1
TOTAL	38	5	6	49	45	11	4	60

JTR – Jovens Talentos Regionais

AAR – Atletas de Alto Rendimento

PE – Projetos Especiais

* Modalidades prioritárias para investimento

TÊNIS