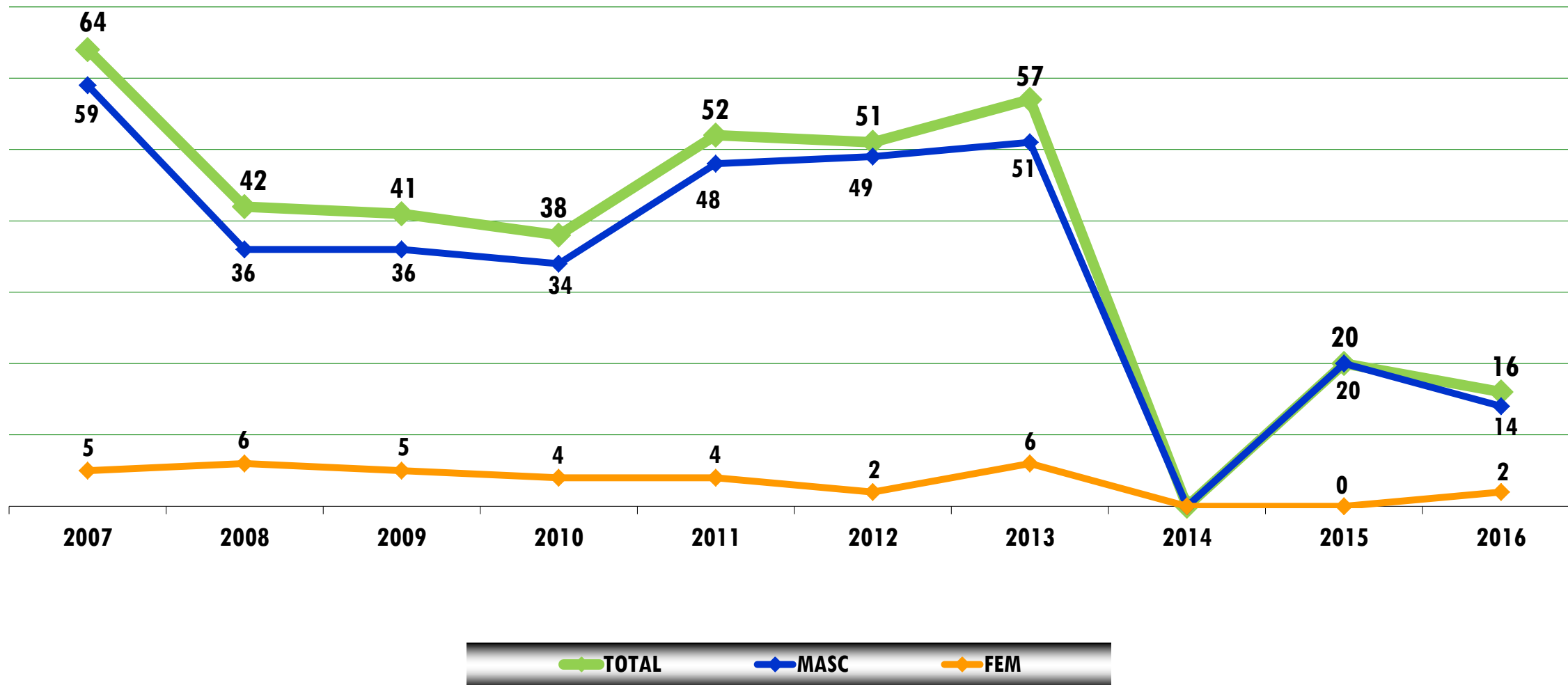




EVOLUÇÃO DO NÚMERO - AÇORES

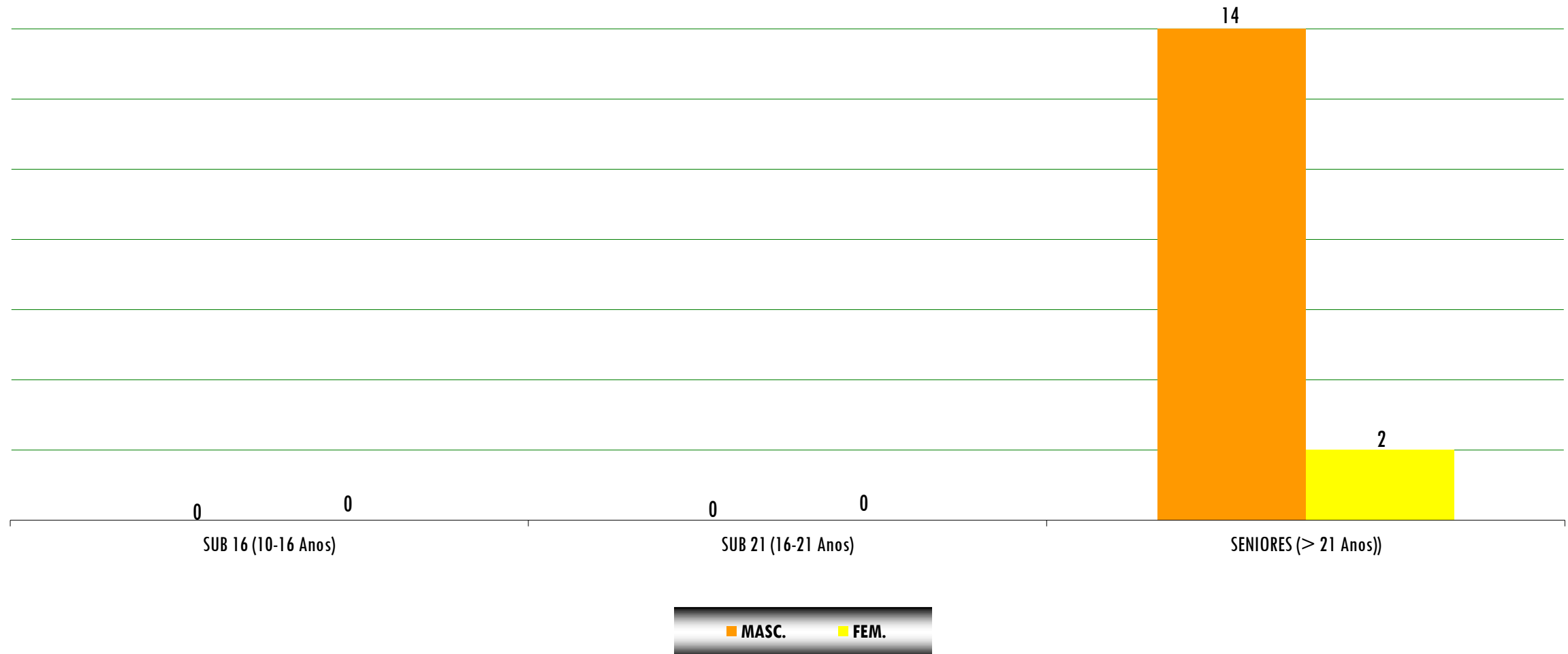
REUNIÃO ANUAL 2017



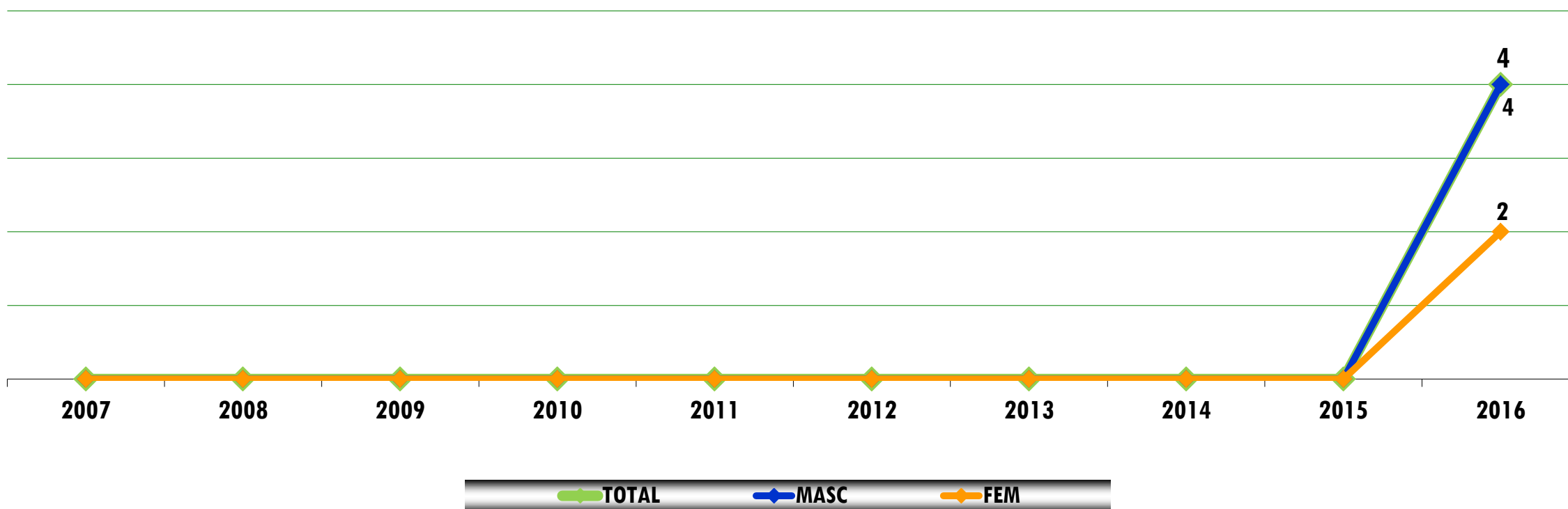


DISTRIBUIÇÃO POR ESCALÃO ETÁRIO E SEXO

REUNIÃO ANUAL 2017



EVOLUÇÃO DO NÚMERO (DIRIGENTES E OUTROS AGENTES) - AÇORES



NO ÂMBITO DOS AGENTES DESPORTIVOS NÃO PRATICANTES, A MODALIDADE NÃO APRESENTA NO SEU HISTÓRICO (ATÉ 2016) QUALQUER REGISTO DE TREINADORES, ÁRBITROS/JUÍZES E DIRIGENTES FEDERADOS. NO ANO EM ESTUDO (2016) PELA PRIMEIRA VEZ, A MODALIDADE APRESENTA 4 DIRIGENTES FEDERADOS.

TAXA PARTICIPAÇÃO ABSOLUTA POR MODALIDADE – 2014-15

ORDEM	MODALIDADES	ATLETAS (2014-15)	POPULAÇÃO DOS AÇORES (Censos 2011)	TAXA PARTICIPAÇÃO ABSOLUTA	TAXA PARTICIPAÇÃO ABSOLUTA DOS AÇORES
1º	FUTEBOL	4.718	241.763	1,91%	9,35%
2º	VOLEIBOL	2.518		1,02%	
3º	FUTSAL	2.441		0,99%	
4º	BASQUETEBOL	1.588		0,64%	
5º	ATLETISMO	1.402		0,57%	
35º	PESCA D. ALTO MAR	20		0,008%	

DIMENSÃO AÇORES NA PRÁTICA NACIONAL

INDICADORES	DRD (2014-15)	IPDJ (2014-15)	% NACIONAL
ATLETAS	20	265	7,55%
TREINADORES	0	18	0,00%
ÁRBITROS/JUÍZES	0	70	0,00%
DIRIGENTES	0	50	0,00%