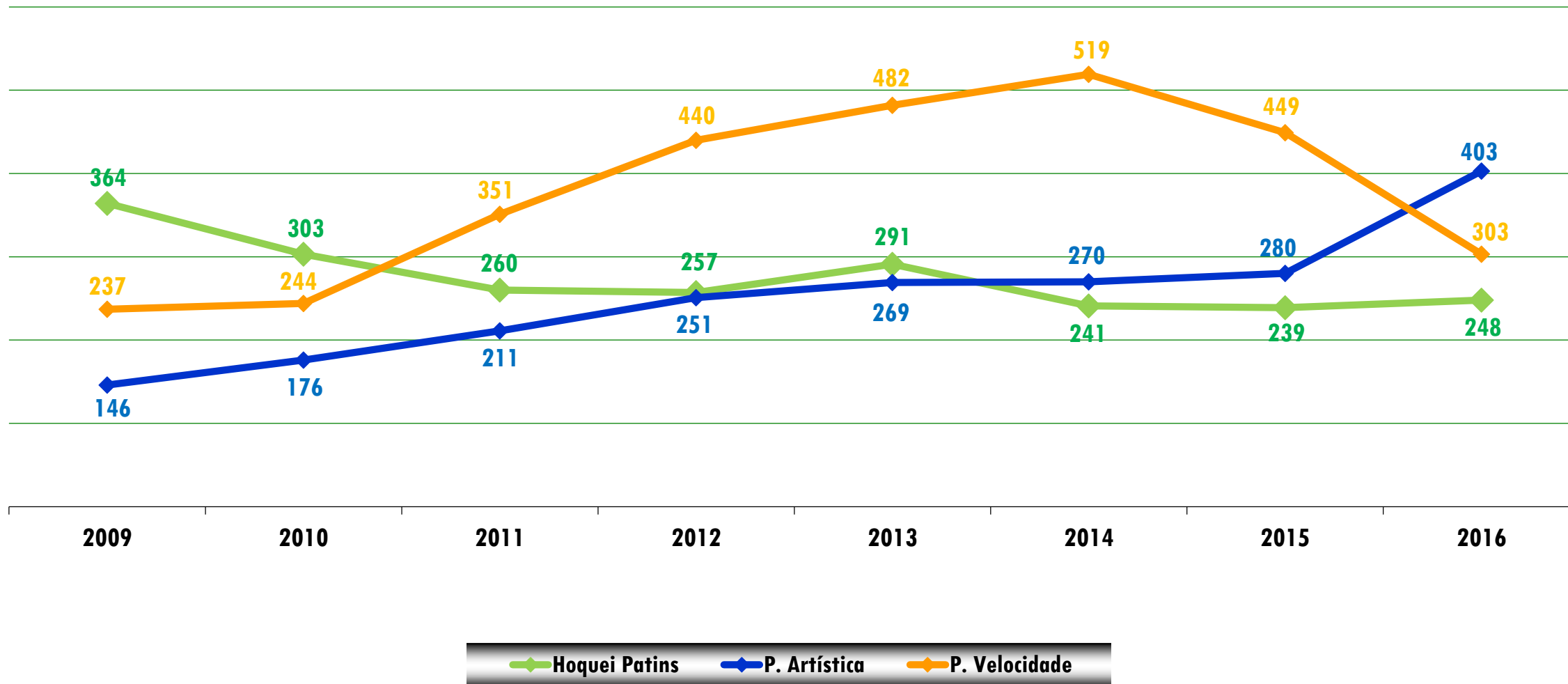




EVOLUÇÃO DO NÚMERO - AÇORES

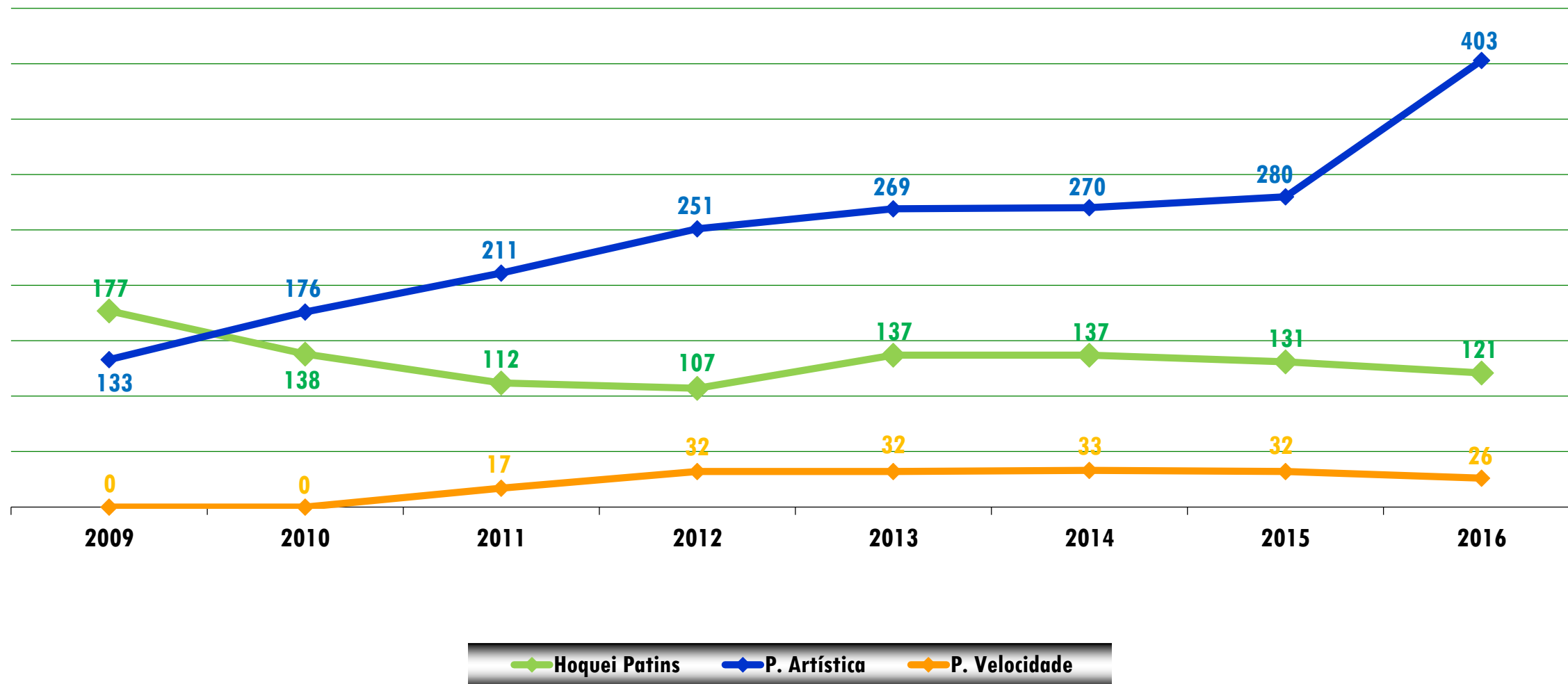
REUNIÃO ANUAL 2017





EVOLUÇÃO DO NÚMERO – A.P. Ponta Delgada

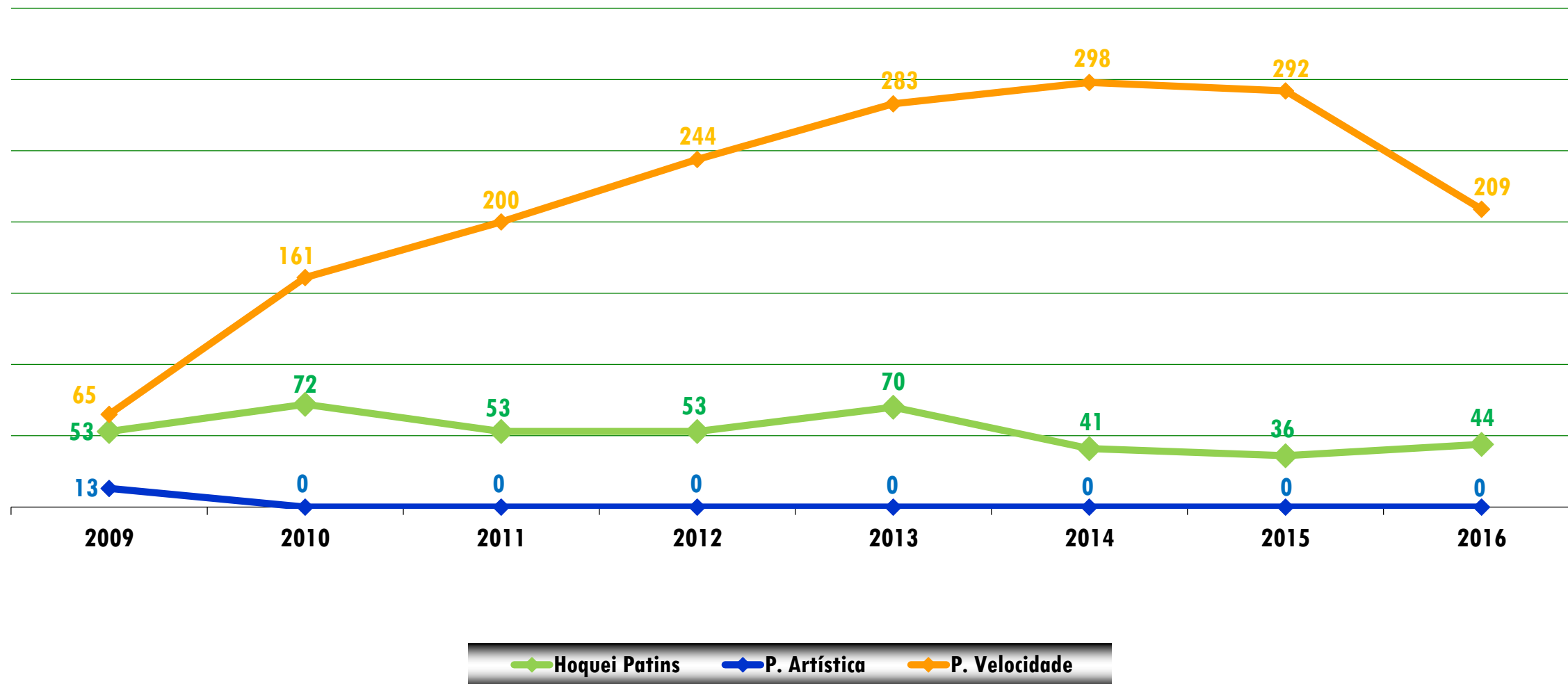
REUNIÃO ANUAL 2017





EVOLUÇÃO DO NÚMERO – A.P. Ilha Terceira

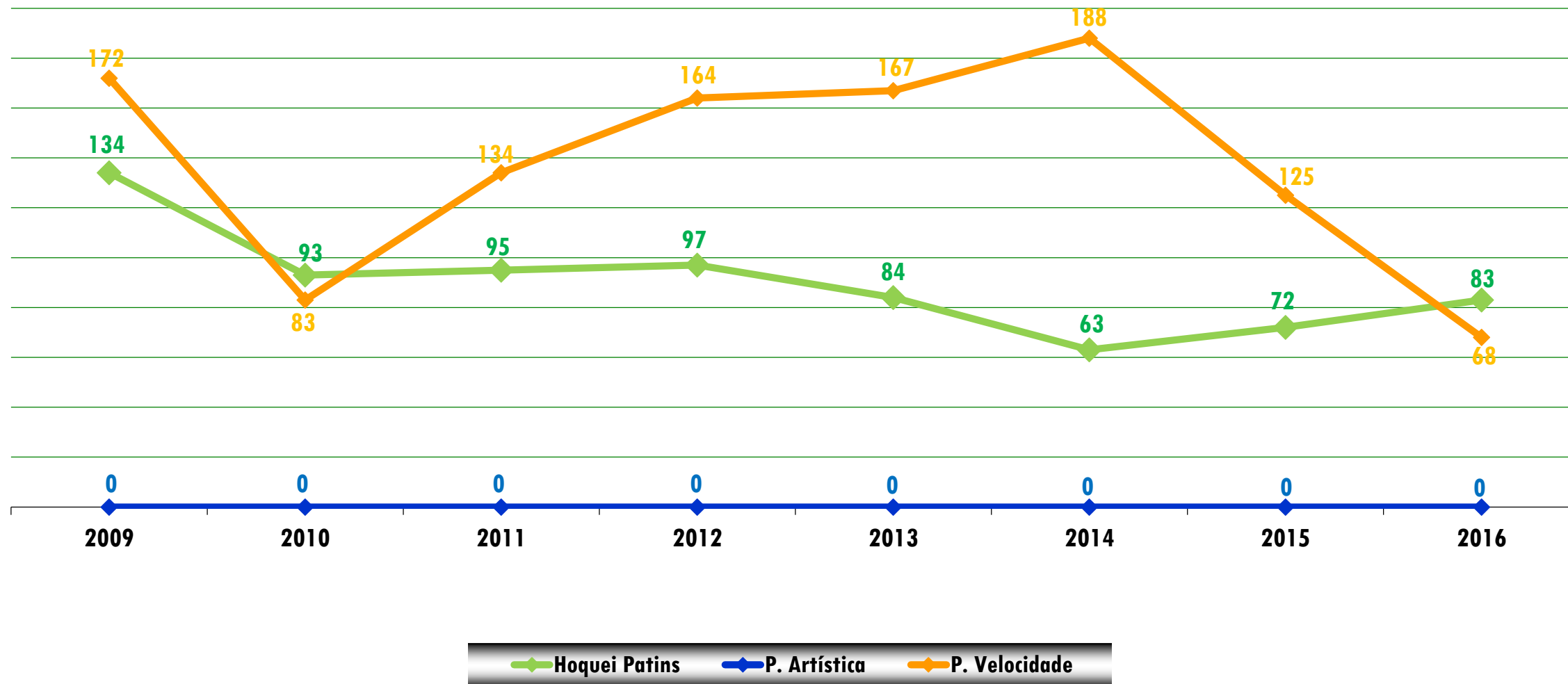
REUNIÃO ANUAL 2017





EVOLUÇÃO DO NÚMERO – A.P. Pico

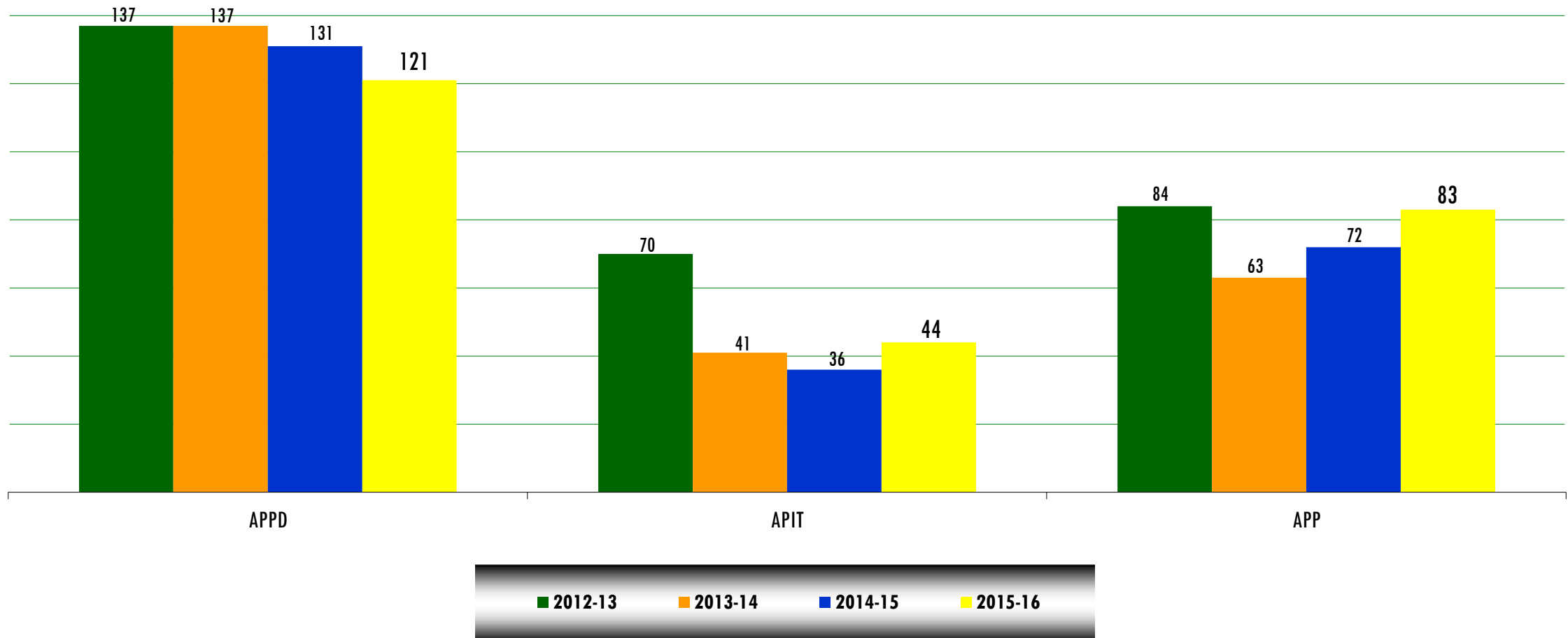
REUNIÃO ANUAL 2017





DISTRIBUIÇÃO POR ASSOCIAÇÃO – Hóquei Patins

REUNIÃO ANUAL 2017

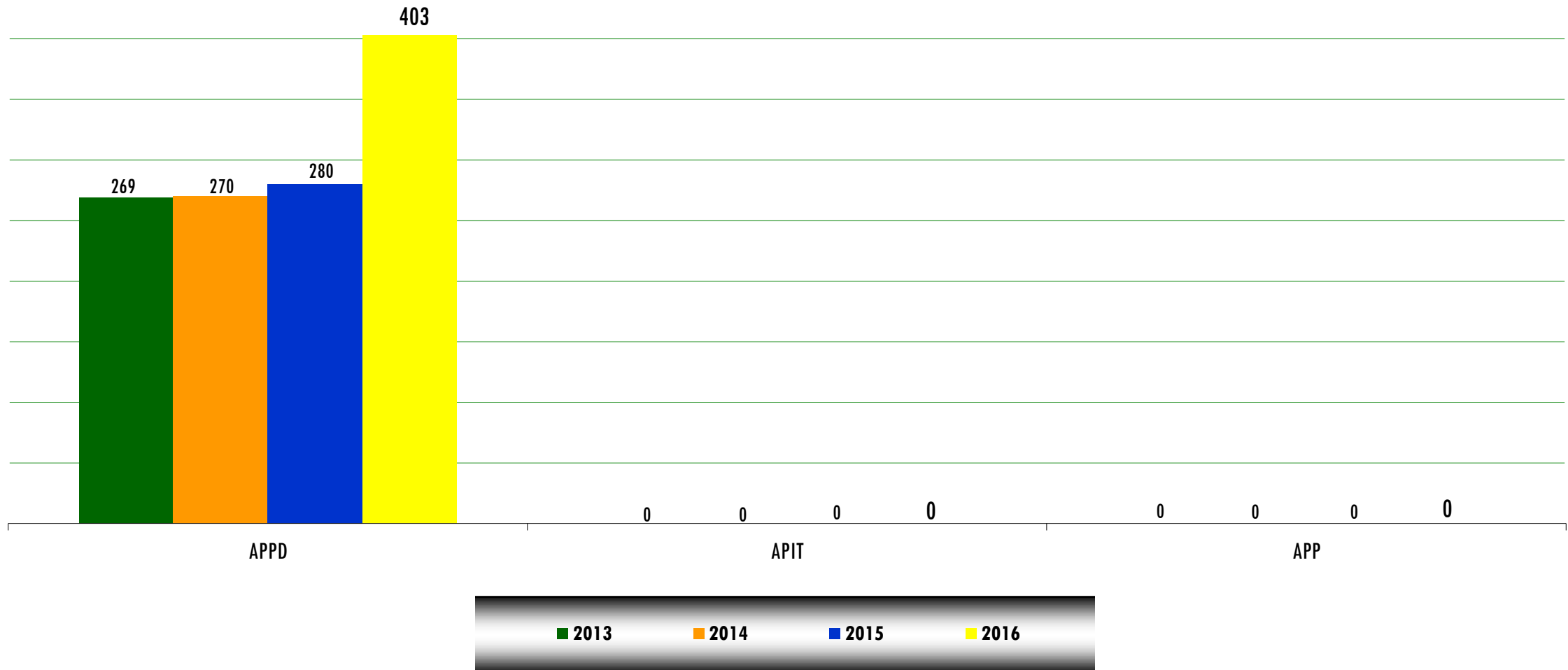


DISTRIBUIÇÃO POR ASSOCIAÇÃO – Patinagem Artística



Governo dos Açores

REUNIÃO ANUAL 2017



ATLETAS

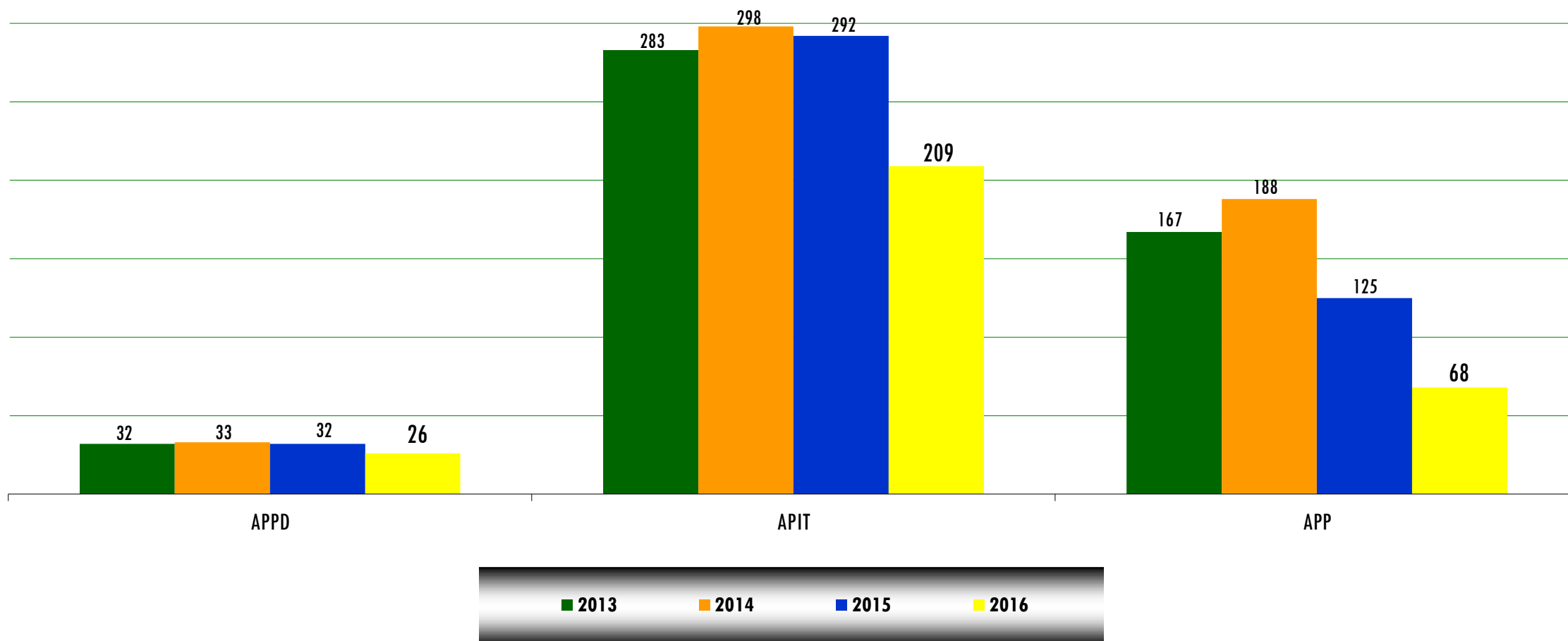
PATINAGEM ARTÍSTICA



DISTRIBUIÇÃO POR ASSOCIAÇÃO – Patinagem Velocidade



REUNIÃO ANUAL 2017



ATLETAS

PATINAGEM VELOCIDADE





VARIAÇÃO POR ÉPOCA POR ESCALÃO ETÁRIO

| ÉPOCA | INF (11-12) | INIC (13-14) | JUV (15-16) | JUN (17-19) | SEN (20 ...) | TOTAL | % |
|-----------------|-------------|--------------|-------------|-------------|--------------|-----------|---------------|
| 2012-13 | 105 | 38 | 51 | 31 | 66 | 291 | |
| 2013-14 | 72 | 34 | 39 | 48 | 48 | 241 | |
| 2014-15 | 77 | 37 | 29 | 42 | 54 | 239 | |
| <i>variação</i> | <i>5</i> | <i>3</i> | <i>-10</i> | <i>-6</i> | <i>6</i> | <i>-2</i> | <i>-0,83%</i> |
| 2015-16 | 98 | 36 | 36 | 28 | 50 | 248 | |
| <i>variação</i> | <i>21</i> | <i>-1</i> | <i>7</i> | <i>-14</i> | <i>-4</i> | <i>9</i> | <i>3,77%</i> |

VARIAÇÃO POR ÉPOCA POR ESCALÃO ETÁRIO

| ÉPOCA | BENJ (Até 9) | INF (10-11) | INIC/CAD (12-15) | JUN (18-19) | SEN (20 ...) | TOTAL | % |
|-----------------|--------------|-------------|------------------|-------------|--------------|------------|---------------|
| 2013 | 138 | 49 | 60 | 13 | 9 | 269 | |
| 2014 | 155 | 41 | 57 | 12 | 5 | 270 | |
| 2015 | 165 | 49 | 51 | 9 | 6 | 280 | |
| <i>variação</i> | <i>10</i> | <i>8</i> | <i>-6</i> | <i>-3</i> | <i>1</i> | <i>10</i> | <i>3,70%</i> |
| 2016 | 270 | 66 | 50 | 11 | 6 | 403 | |
| <i>variação</i> | <i>105</i> | <i>17</i> | <i>-1</i> | <i>2</i> | <i>0</i> | <i>123</i> | <i>43,93%</i> |

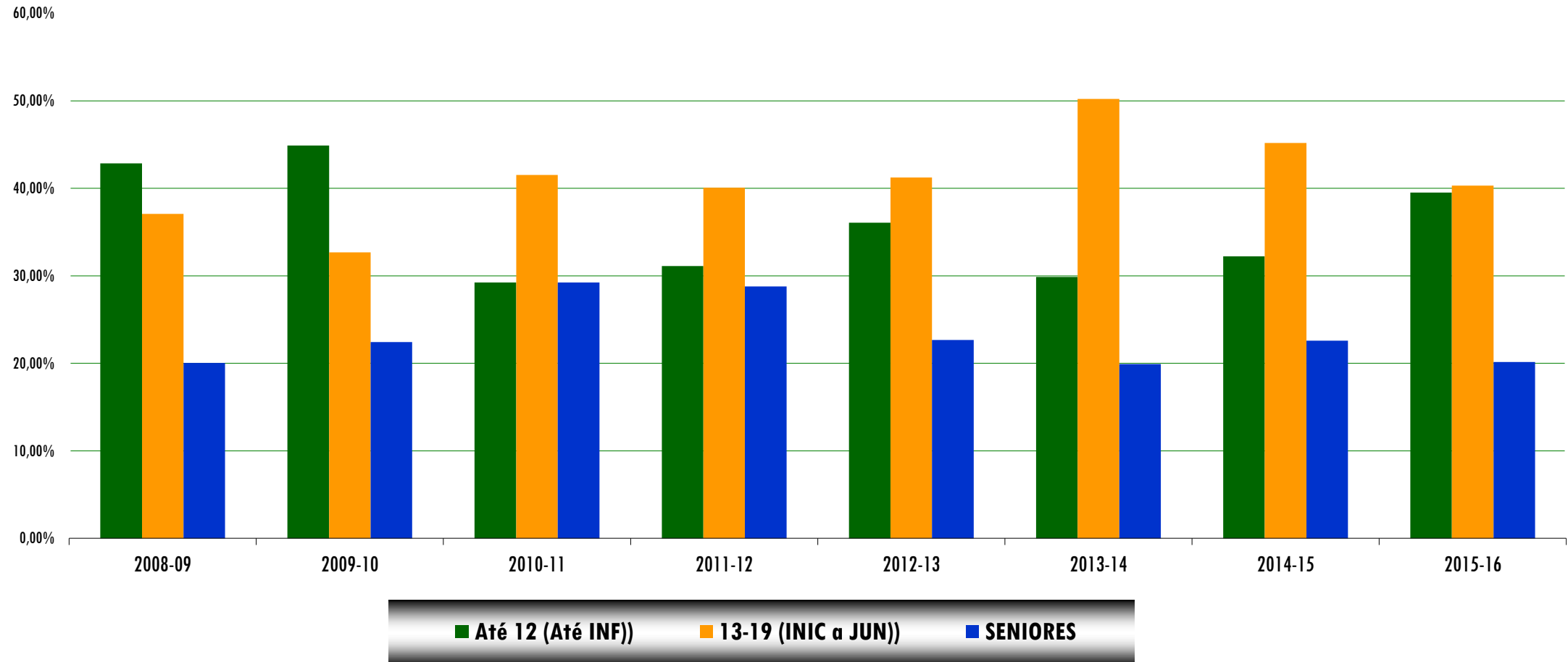
VARIAÇÃO POR ÉPOCA POR ESCALÃO ETÁRIO

| ÉPOCA | ESC (Até 9) | INF (10-11) | INIC (12-13) | CAD (14-15) | JUN (16-17) | SEN (18 ...) | TOTAL | % |
|-----------------|-------------|-------------|--------------|-------------|-------------|--------------|-------------|----------------|
| 2013 | 241 | 133 | 38 | 23 | 24 | 23 | 482 | |
| 2014 | 248 | 156 | 36 | 42 | 14 | 23 | 519 | |
| 2015 | 197 | 167 | 34 | 24 | 16 | 11 | 449 | |
| <i>variação</i> | <i>-51</i> | <i>11</i> | <i>-2</i> | <i>-18</i> | <i>2</i> | <i>-12</i> | <i>-70</i> | <i>-13,49%</i> |
| 2016 | 92 | 123 | 29 | 20 | 24 | 15 | 303 | |
| <i>variação</i> | <i>-105</i> | <i>-44</i> | <i>-5</i> | <i>-4</i> | <i>8</i> | <i>4</i> | <i>-146</i> | <i>-32,52%</i> |



RELAÇÃO ESCALÕES DE FORMAÇÃO/SENIORES

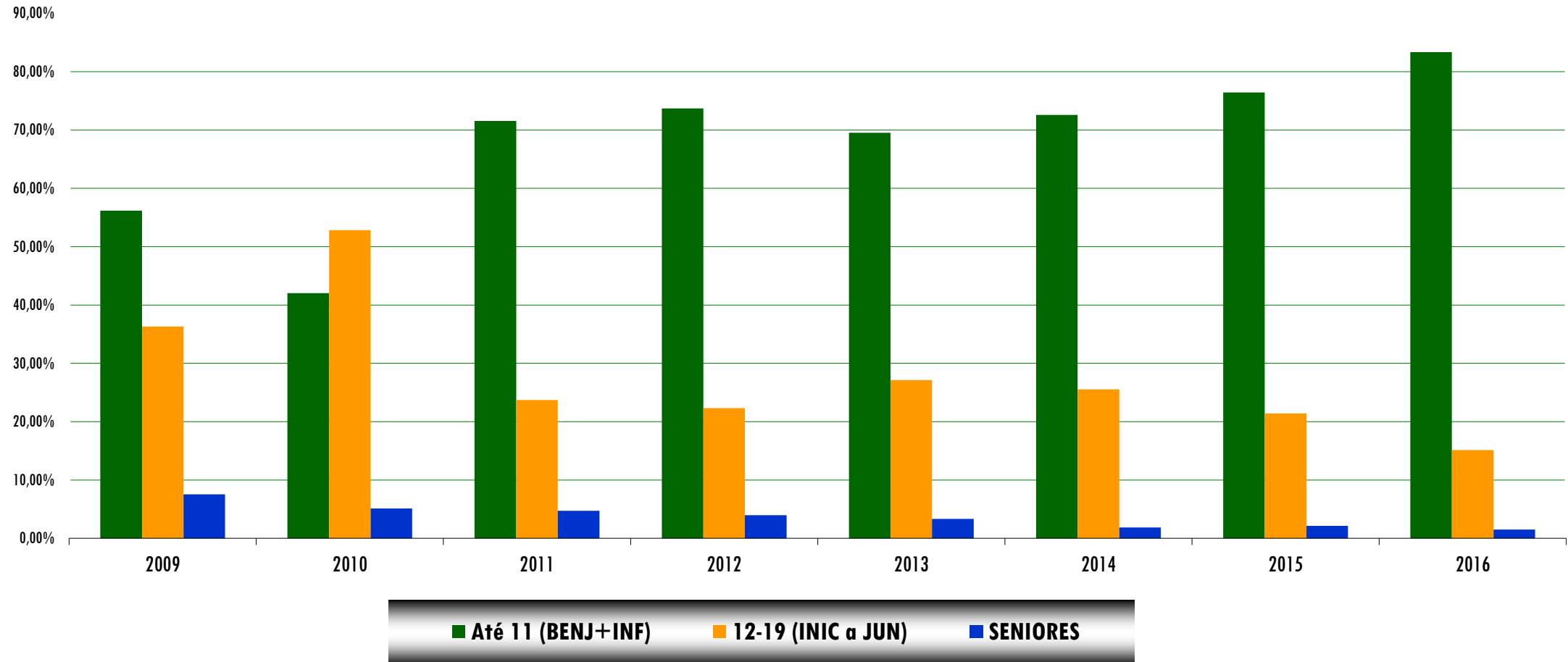
REUNIÃO ANUAL 2017





RELAÇÃO ESCALÕES DE FORMAÇÃO/SENIORES

REUNIÃO ANUAL 2017



ATLETAS

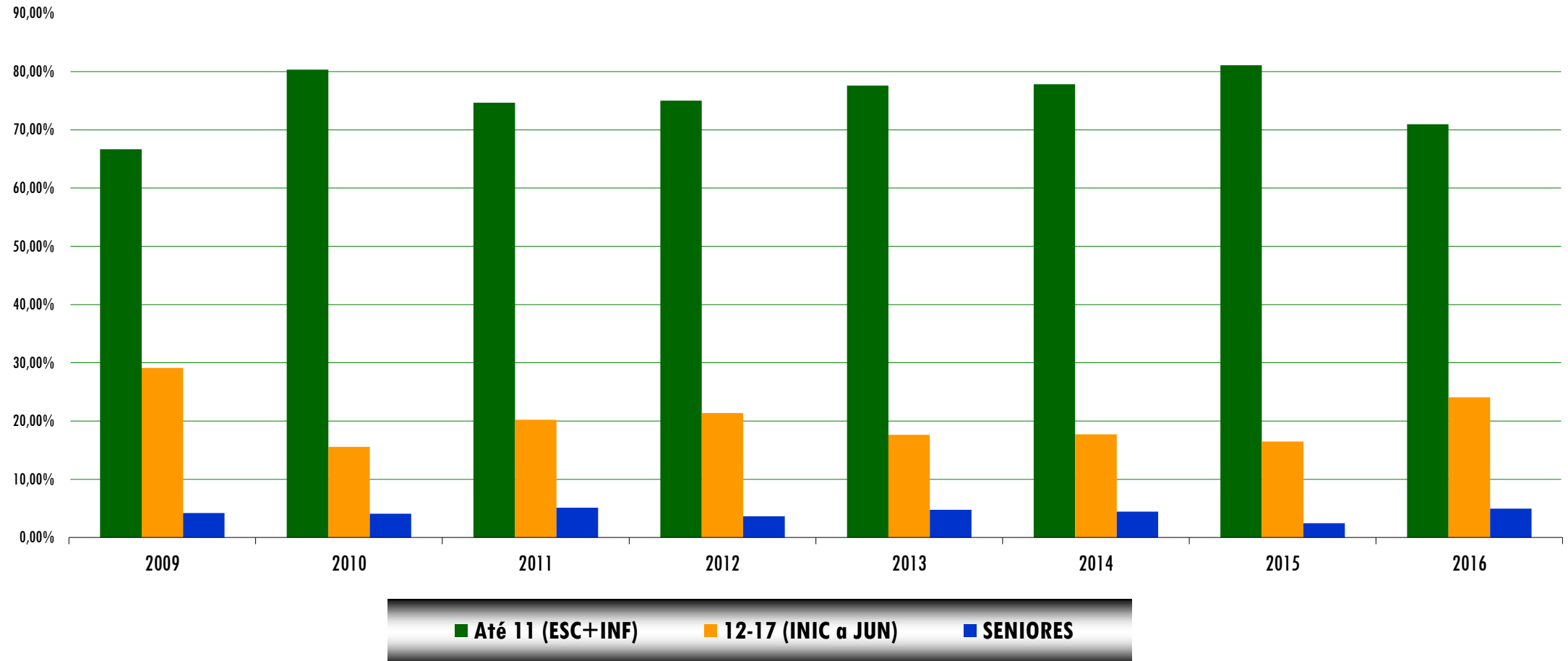
PATINAGEM ARTÍSTICA





RELAÇÃO ESCALÕES DE FORMAÇÃO/SENIORES

REUNIÃO ANUAL 2017



RELAÇÃO POR ESCALÃO ETÁRIO E SEXO

| SEXO | INF (11-12) | INIC (13-14) | JUV (15-16) | JUN (17-19) | SEN (20 ...) | TOTAL |
|------------------------|---------------|----------------|----------------|----------------|----------------|----------------|
| Masculinos | 94 | 36 | 36 | 28 | 50 | 244 |
| Femininos | 4 | 0 | 0 | 0 | 0 | 4 |
| <i>% masc</i> | <i>95,92%</i> | <i>100,00%</i> | <i>100,00%</i> | <i>100,00%</i> | <i>100,00%</i> | <i>98,39%</i> |
| <i>% fem</i> | <i>4,08%</i> | <i>0,00%</i> | <i>0,00%</i> | <i>0,00%</i> | <i>0,00%</i> | <i>1,61%</i> |
| <i>% escalão/total</i> | <i>39,52%</i> | <i>14,52%</i> | <i>14,52%</i> | <i>11,29%</i> | <i>20,16%</i> | <i>100,00%</i> |

RELAÇÃO POR ESCALÃO ETÁRIO E SEXO

| SEXO | BENJ (Até 9) | INF (10-11) | INIC/CAD (12-15) | JUN (18-19) | SEN (20 ...) | TOTAL |
|------------------------|---------------|---------------|------------------|---------------|---------------|----------------|
| Masculinos | 14 | 5 | 8 | 2 | 1 | 30 |
| Femininos | 256 | 61 | 42 | 9 | 5 | 373 |
| <i>% masc</i> | <i>5,19%</i> | <i>7,58%</i> | <i>16,00%</i> | <i>18,18%</i> | <i>16,67%</i> | <i>7,44%</i> |
| <i>% fem</i> | <i>94,81%</i> | <i>92,42%</i> | <i>84,00%</i> | <i>81,82%</i> | <i>83,33%</i> | <i>92,56%</i> |
| <i>% escalão/total</i> | <i>67,00%</i> | <i>16,38%</i> | <i>12,41%</i> | <i>2,73%</i> | <i>1,49%</i> | <i>100,00%</i> |

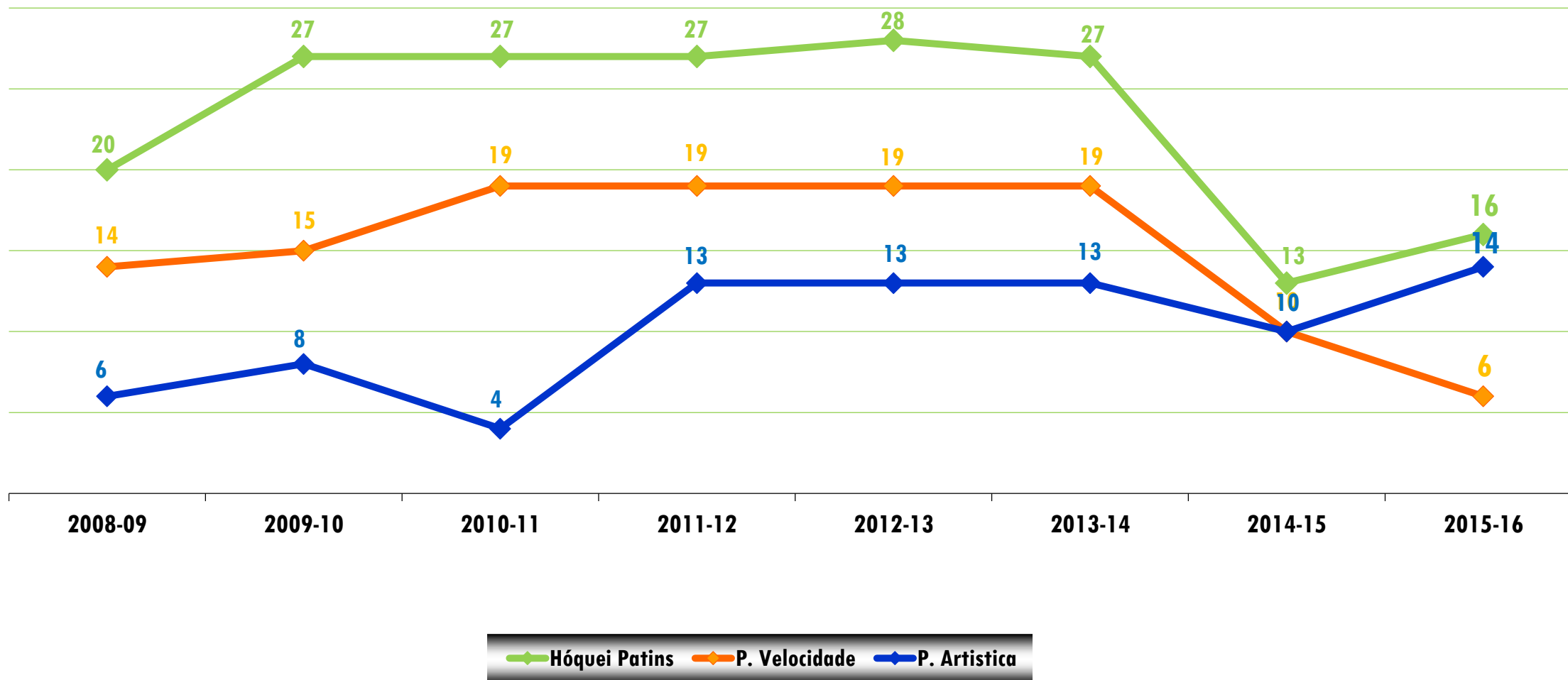
RELAÇÃO POR ESCALÃO ETÁRIO E SEXO

| SEXO | ESC (Até 9) | INF (10-11) | INIC (12-13) | CAD (14-15) | JUN (16-17) | SEN (18 ...) | TOTAL |
|------------------------|---------------|---------------|---------------|---------------|---------------|---------------|----------------|
| Masculinos | 38 | 48 | 16 | 9 | 8 | 9 | 128 |
| Femininos | 54 | 75 | 13 | 11 | 16 | 6 | 175 |
| <i>% masc</i> | <i>41,30%</i> | <i>39,02%</i> | <i>55,17%</i> | <i>45,00%</i> | <i>33,33%</i> | <i>60,00%</i> | <i>42,24%</i> |
| <i>% fem</i> | <i>58,70%</i> | <i>60,98%</i> | <i>44,83%</i> | <i>55,00%</i> | <i>66,67%</i> | <i>40,00%</i> | <i>57,76%</i> |
| <i>% escalão/total</i> | <i>30,36%</i> | <i>40,59%</i> | <i>9,57%</i> | <i>6,60%</i> | <i>7,92%</i> | <i>4,95%</i> | <i>100,00%</i> |



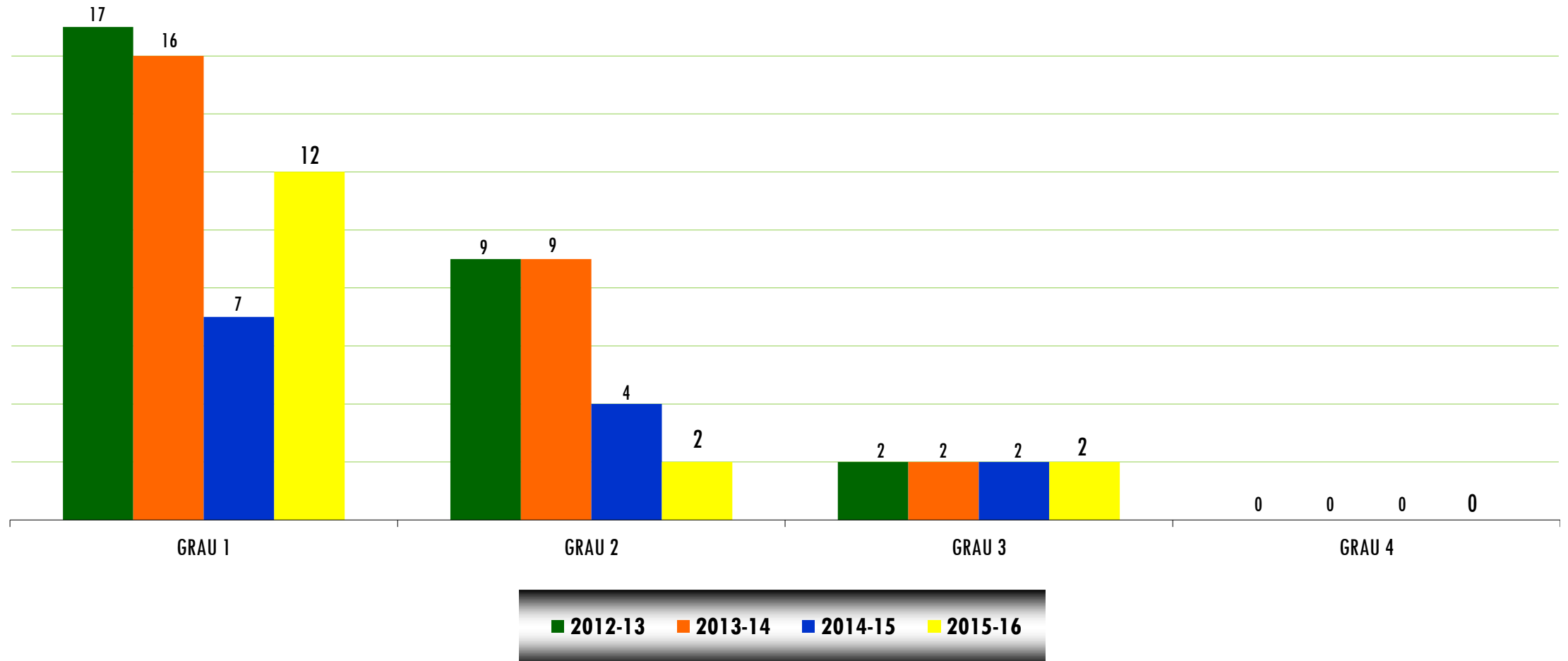
EVOLUÇÃO DO NÚMERO - AÇORES

REUNIÃO ANUAL 2017



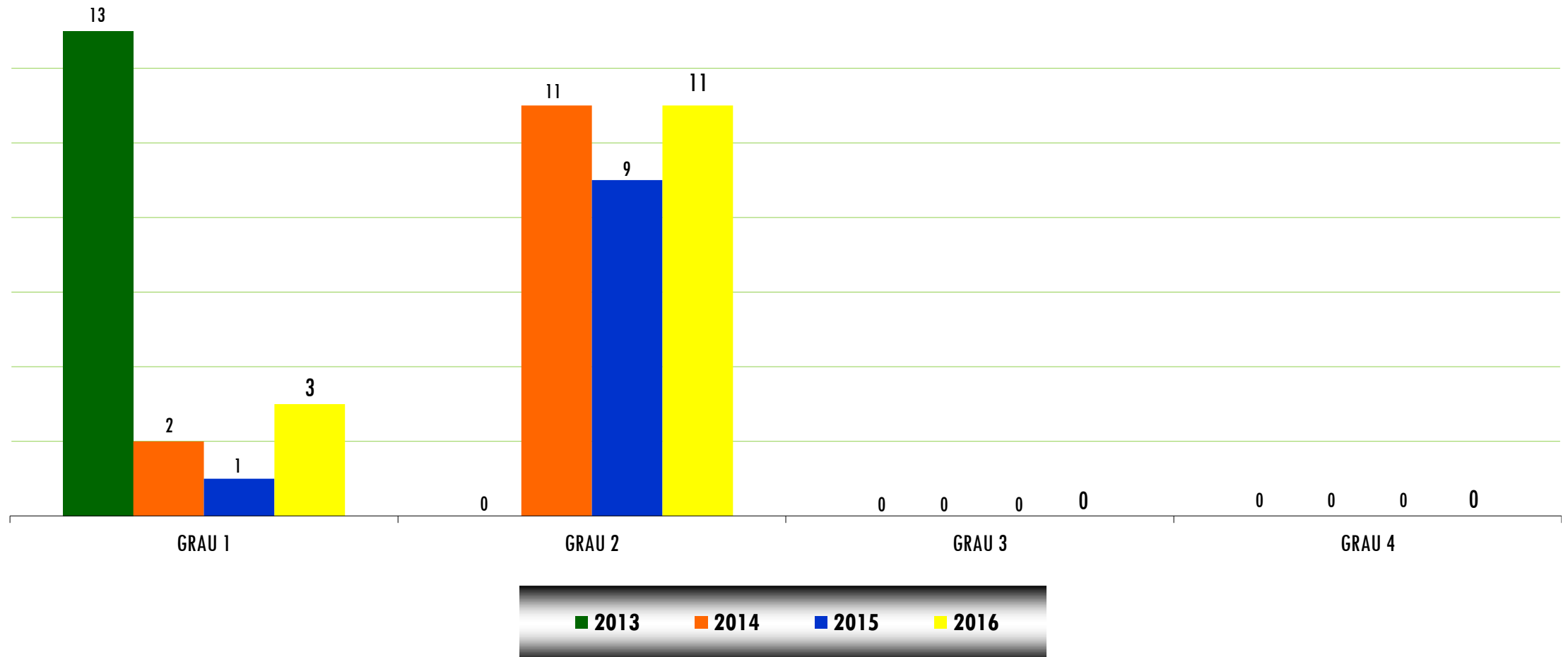


DISTRIBUIÇÃO POR GRAU





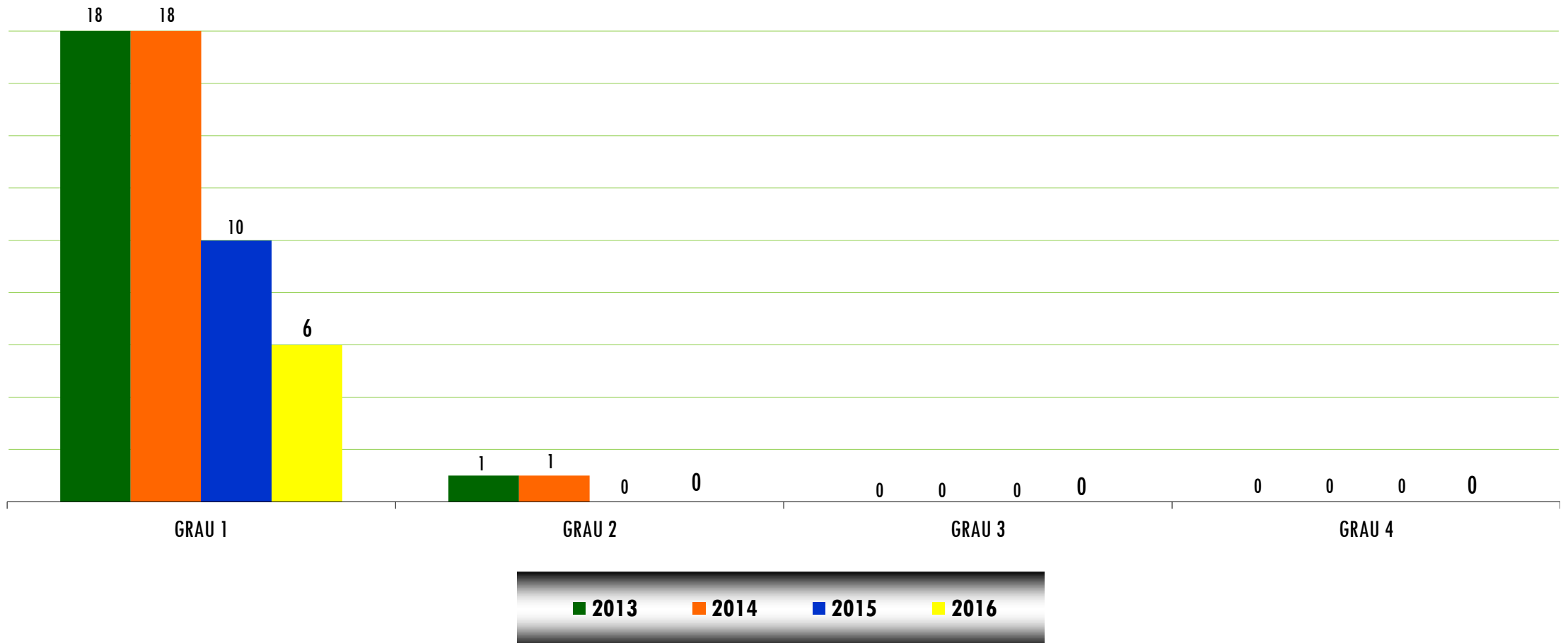
DISTRIBUIÇÃO POR GRAU





DISTRIBUIÇÃO POR GRAU

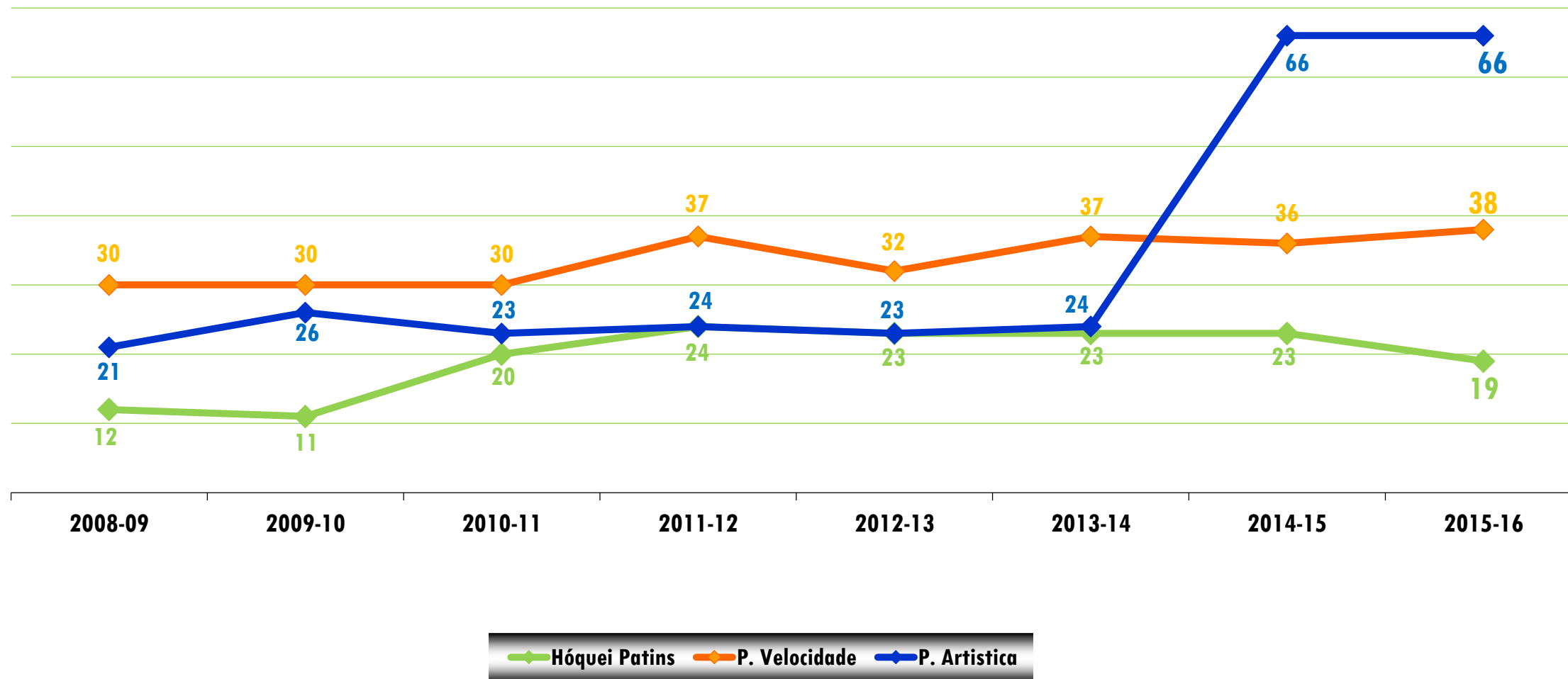
REUNIÃO ANUAL 2017





EVOLUÇÃO DO NÚMERO - AÇORES

REUNIÃO ANUAL 2017



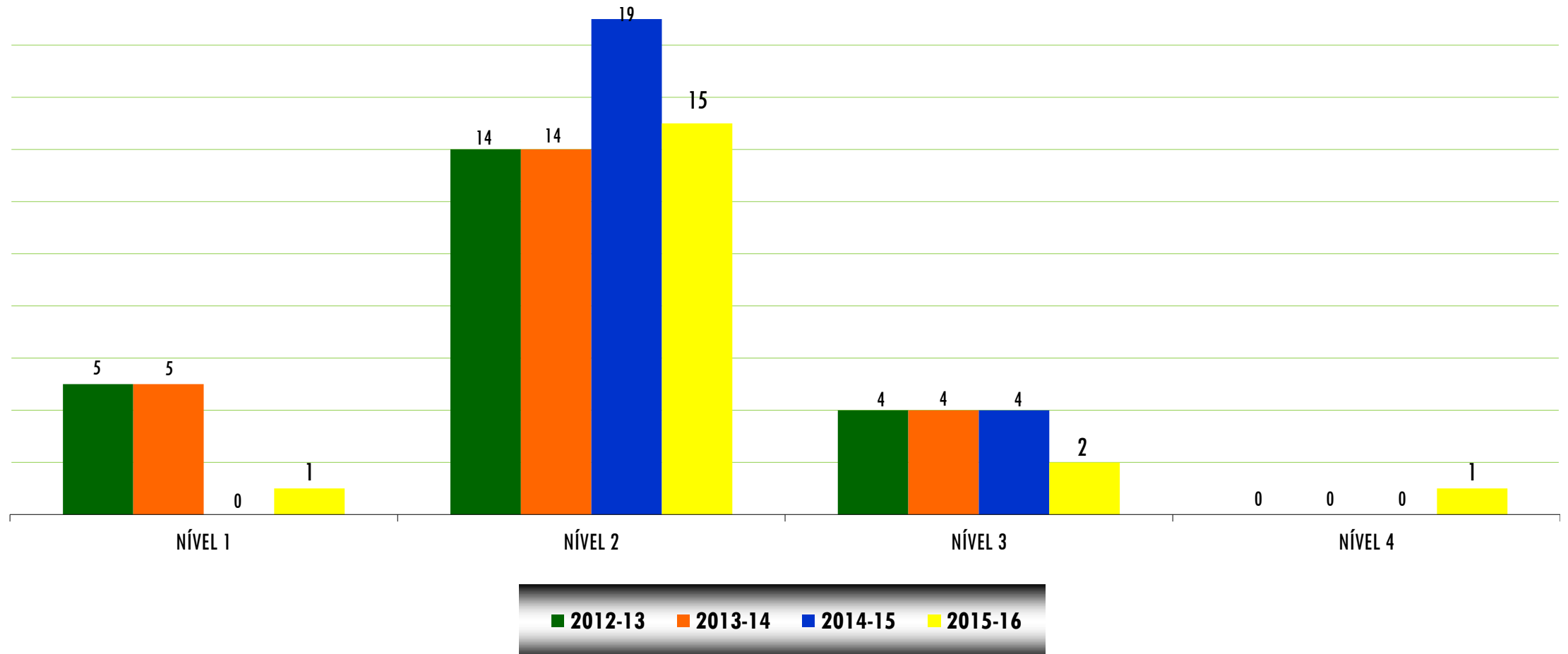
ÁRBITROS/JUÍZES

PATINAGEM GLOBAL



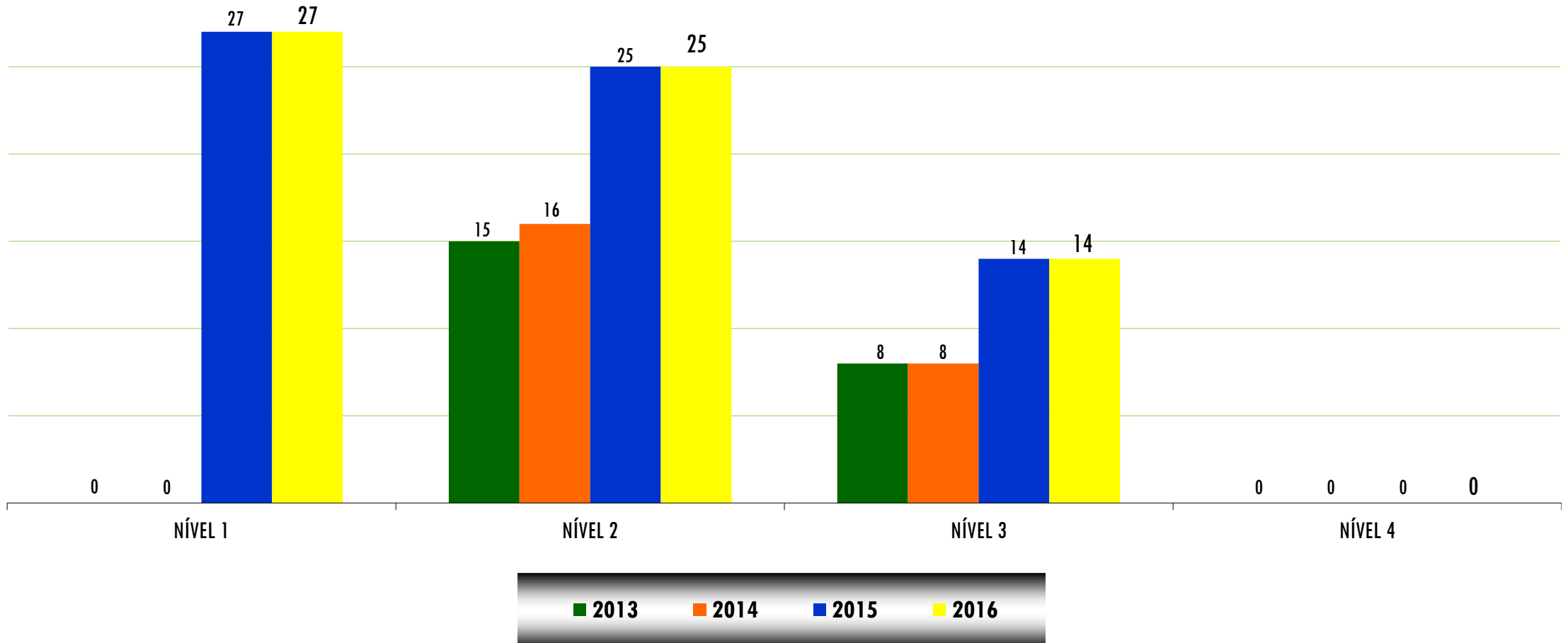


DISTRIBUIÇÃO POR NÍVEL



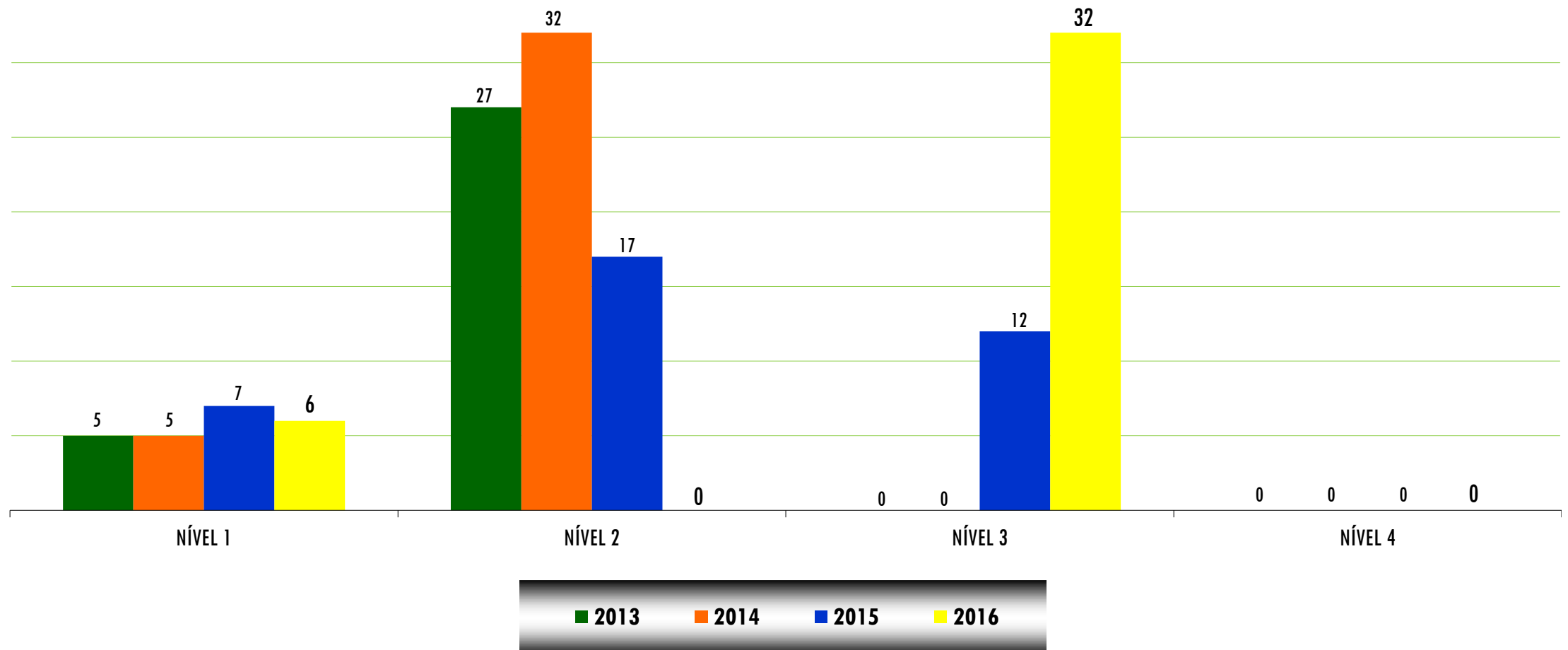


DISTRIBUIÇÃO POR NÍVEL





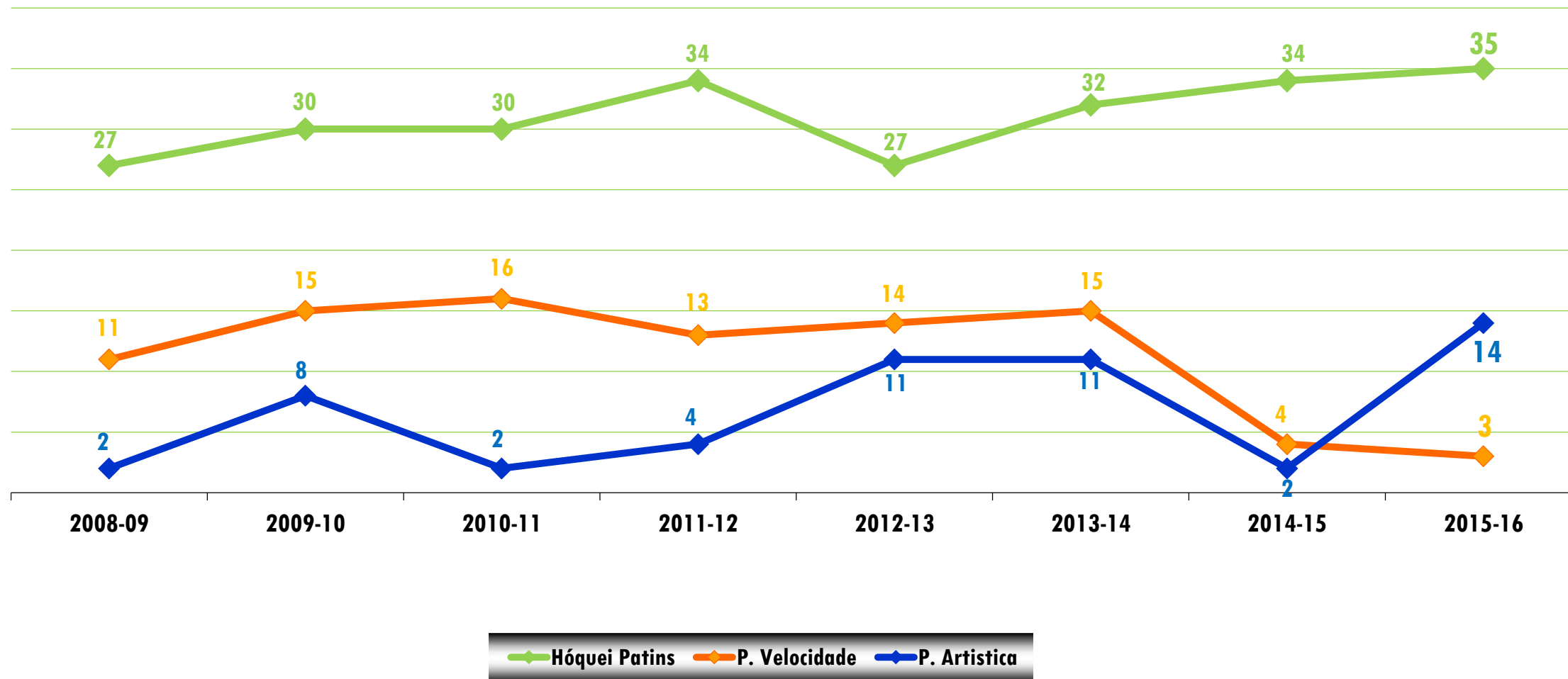
DISTRIBUIÇÃO POR NÍVEL





EVOLUÇÃO DO NÚMERO - AÇORES

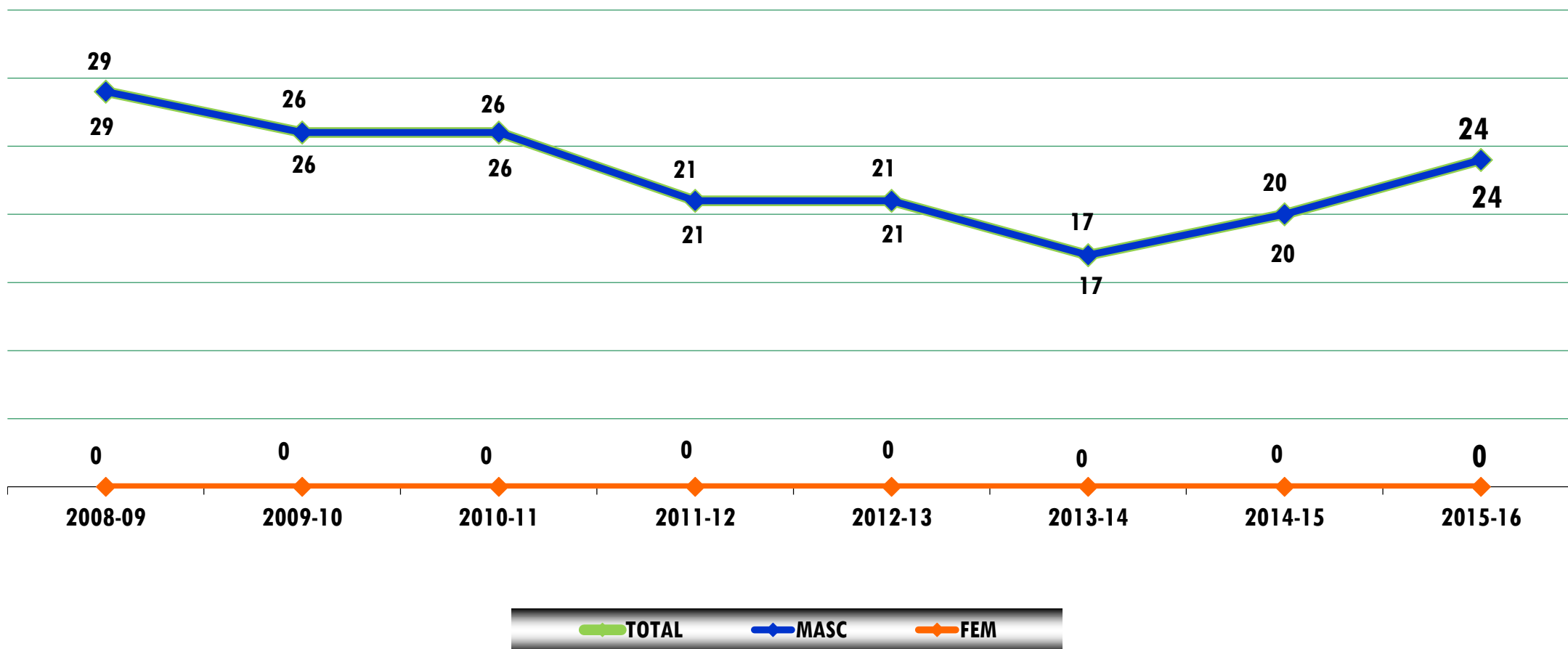
REUNIÃO ANUAL 2017





EVOLUÇÃO DO NÚMERO - AÇORES

REUNIÃO ANUAL 2017

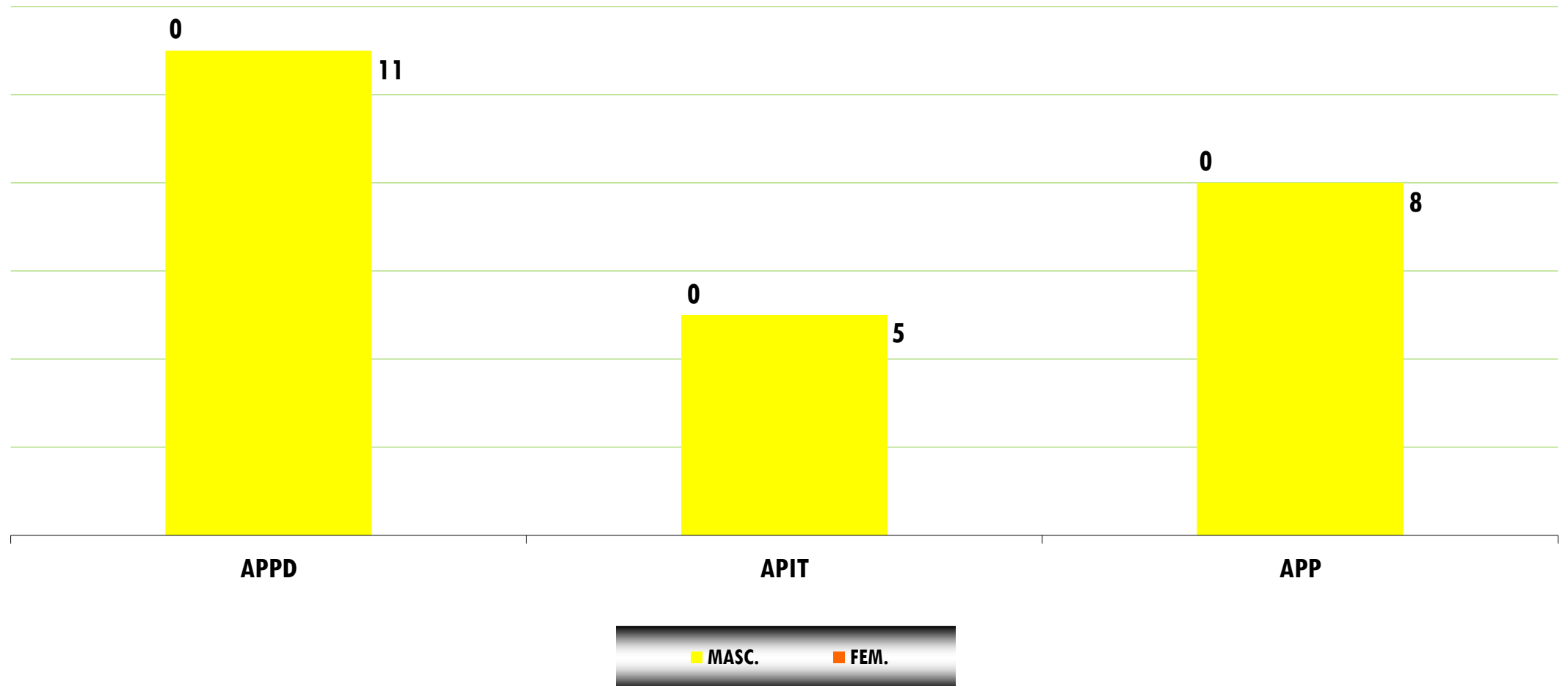


EVOLUÇÃO DO NÚMERO POR ESCALÃO - AÇORES

| ÉPOCA | INFANTIS | INICIADOS | JUVENIS | JUNIORES | SENIORES | TOTAL |
|---------|----------|-----------|---------|----------|----------|-------|
| 2011-12 | 6 | 3 | 4 | 3 | 5 | 21 |
| | 28,57% | 14,29% | 19,05% | 14,29% | 23,81% | |
| 2012-13 | 7 | 3 | 4 | 2 | 5 | 21 |
| | 33,33% | 14,29% | 19,05% | 9,52% | 23,81% | |
| 2013-14 | 4 | 3 | 3 | 3 | 4 | 17 |
| | 23,53% | 17,65% | 17,65% | 17,65% | 23,53% | |
| 2014-15 | 6 | 4 | 3 | 3 | 4 | 20 |
| | 30,00% | 20,00% | 15,00% | 15,00% | 20,00% | |
| 2015-16 | 10 | 4 | 4 | 2 | 4 | 24 |
| | 41,67% | 16,67% | 16,67% | 8,33% | 16,67% | |



DISTRIBUIÇÃO POR ASSOCIAÇÃO

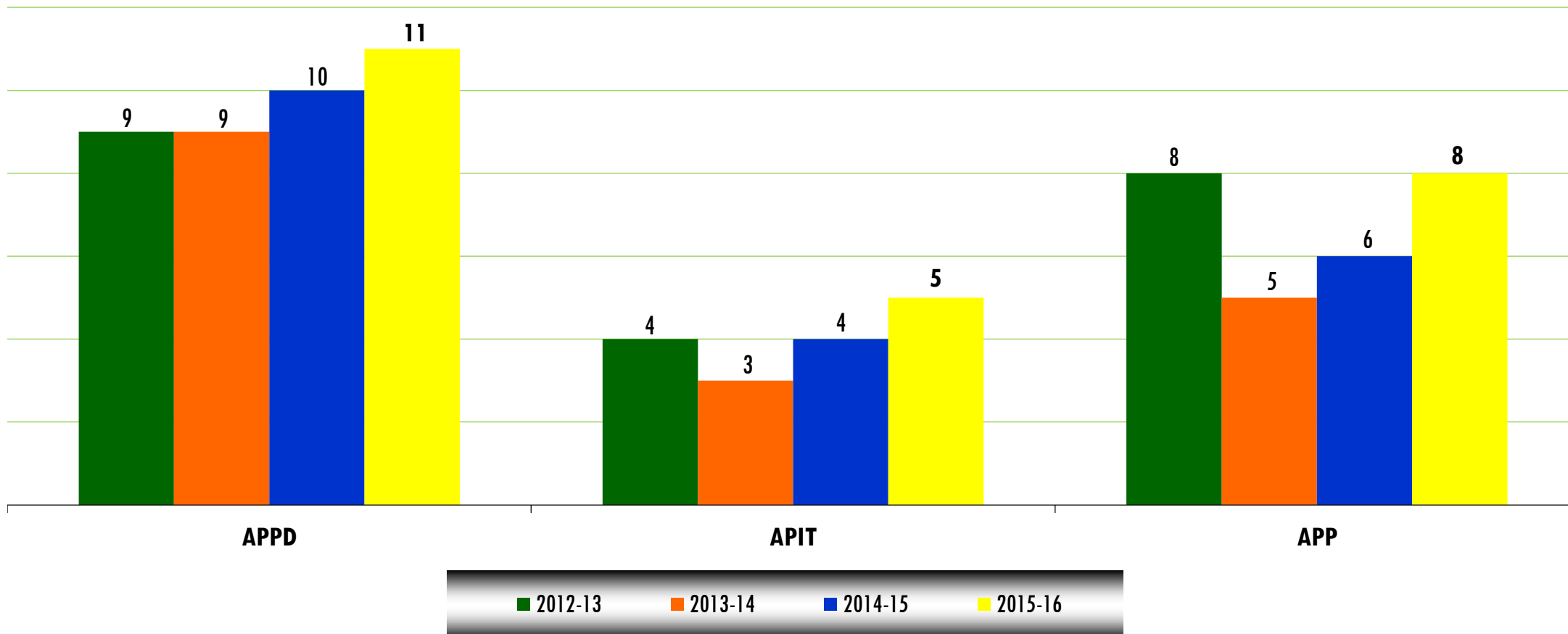


DISTRIBUIÇÃO NAS ÚLTIMAS 4 ÉPOCAS DESPORTIVAS



Governo dos Açores

REUNIÃO ANUAL 2017



TAXA PARTICIPAÇÃO ABSOLUTA POR MODALIDADE – 2014-15

| ORDEM | MODALIDADES | ATLETAS (2014-15) | POPULAÇÃO DOS AÇORES (Censos 2011) | TAXA PARTICIPAÇÃO ABSOLUTA | TAXA PARTICIPAÇÃO ABSOLUTA DOS AÇORES |
|-------|---------------|----------------------|---------------------------------------|-------------------------------|---------------------------------------------|
| 1º | FUTEBOL | 4.718 | 241.763 | 1,91% | 9,35% |
| 2º | VOLEIBOL | 2.518 | | 1,02% | |
| 3º | FUTSAL | 2.441 | | 0,99% | |
| 4º | BASQUETEBOL | 1.588 | | 0,64% | |
| 5º | ATLETISMO | 1.402 | | 0,57% | |
| 15º | P. VELOCIDADE | 449 | | 0,18% | |
| 18º | P. ARTÍSTICA | 280 | | 0,11% | |
| 19º | HÓQUEI PATINS | 239 | | 0,10% | |

DIMENSÃO AÇORES NA PRÁTICA NACIONAL

| INDICADORES | DRD (2014-15) | IPDJ (2014-15) | % NACIONAL |
|-----------------|------------------|-------------------|------------|
| ATLETAS | 968 | 12.270 | 7,89% |
| TREINADORES | 33 | 726 | 4,55% |
| ÁRBITROS/JUÍZES | 125 | 416 | 30,05% |
| DIRIGENTES | 40 | 1.839 | 2,18% |