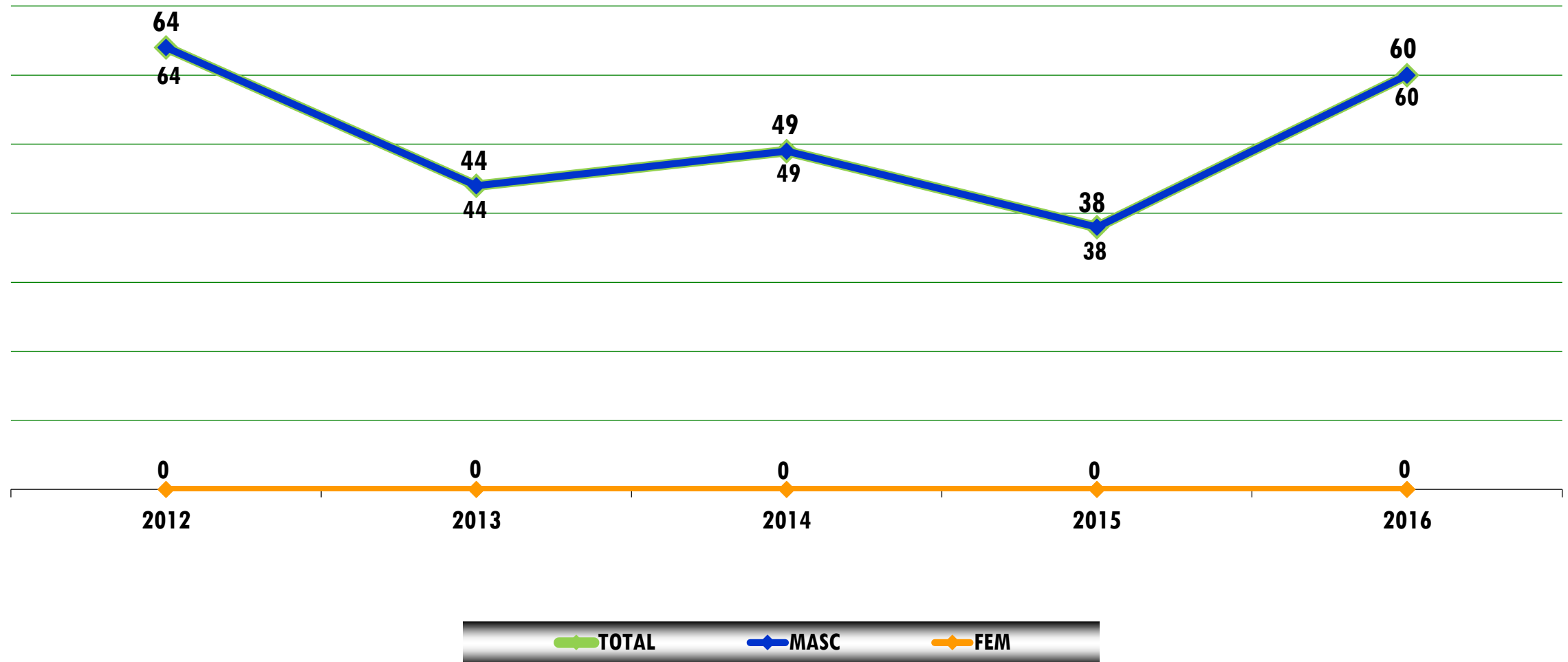




# EVOLUÇÃO DO NÚMERO - AÇORES



REUNIÃO ANUAL 2017



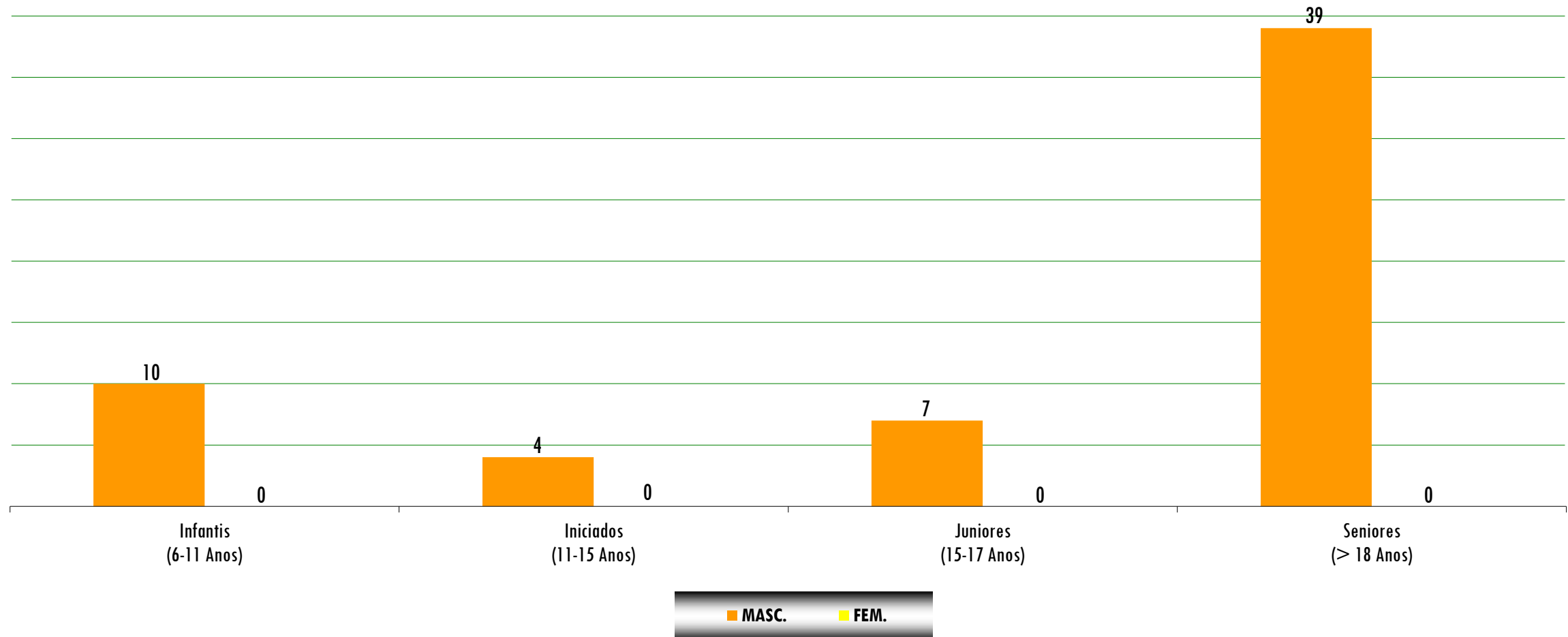
ATLETAS

MOTOCICLISMO



# DISTRIBUIÇÃO POR ESCALÃO ETÁRIO E SEXO

REUNIÃO ANUAL 2017



ATLETAS

MOTOCICLISMO

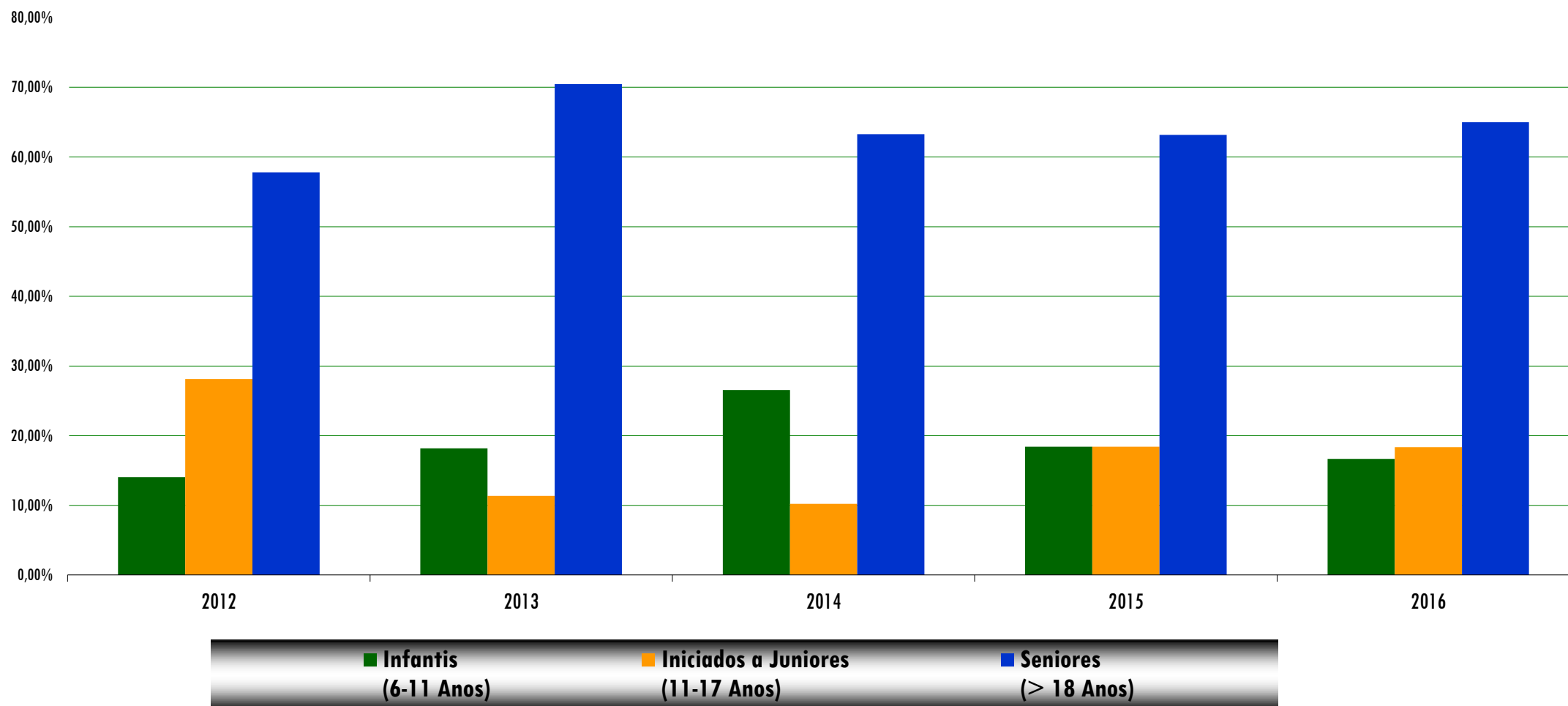
## VARIAÇÃO POR ÉPOCA POR ESCALÃO ETÁRIO

ÉPOCA	Infantis (6-11 Anos)	Iniciados (11-15 Anos)	Juniiores (15-17 Anos)	Seniores (> 18 Anos)	TOTAL	%
2013	8	5	0	31	44	
2014	13	5	0	31	49	
2015	7	7	0	24	38	
<i>variação</i>	<i>-6</i>	<i>2</i>	<i>0</i>	<i>-7</i>	<i>-11</i>	<i>-22,45%</i>
2016	10	4	7	39	60	
<i>variação</i>	<i>3</i>	<i>-3</i>	<i>7</i>	<i>15</i>	<i>22</i>	<i>57,89%</i>



# RELAÇÃO ESCALÕES DE FORMAÇÃO/SENIORES

REUNIÃO ANUAL 2017



ATLETAS

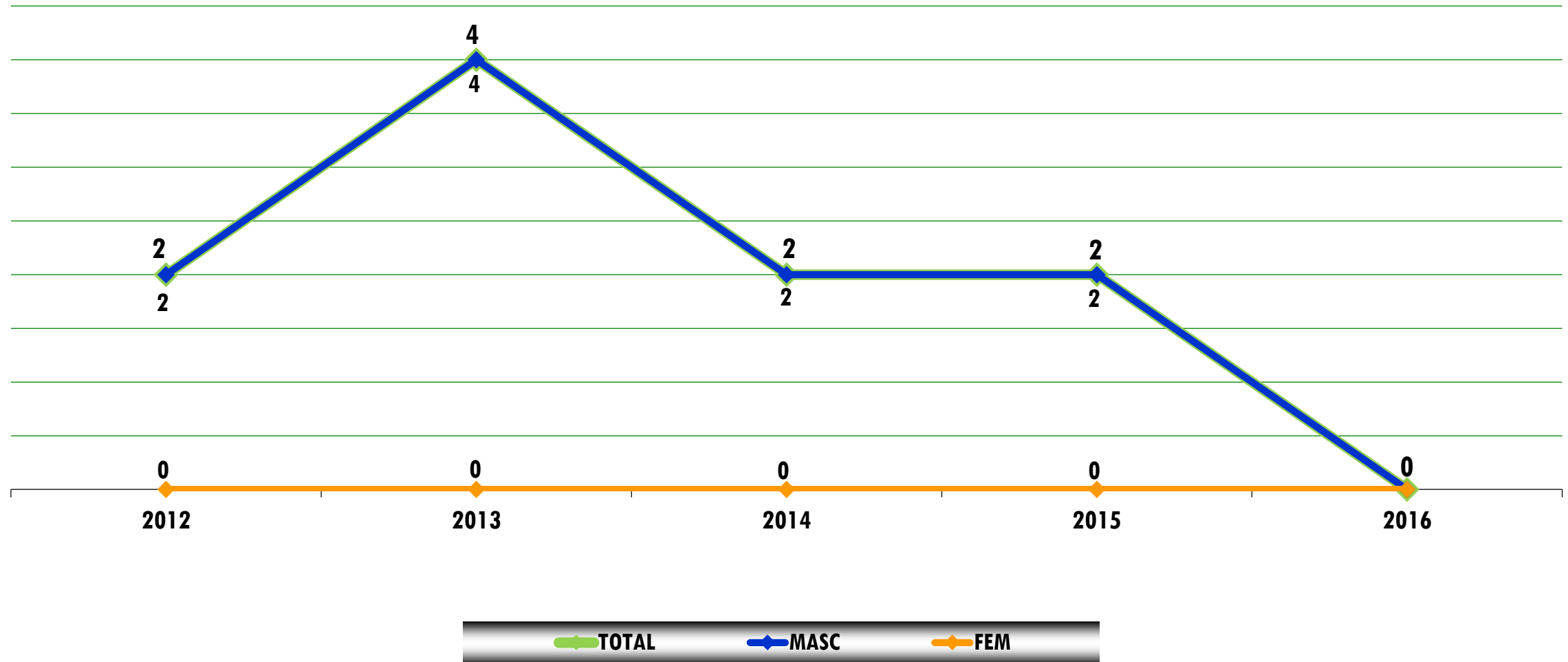
MOTOCICLISMO

# RELAÇÃO POR ESCALÃO ETÁRIO E SEXO

SEXO	Infantis (6-11 Anos)	Iniciados (11-15 Anos)	Juniores (15-17 Anos)	Seniores (> 18 Anos)	TOTAL
Masculinos	10	4	7	39	60
Femininos	0	0	0	0	0
<i>% masc</i>	<i>100,00%</i>	<i>100,00%</i>	<i>100,00%</i>	<i>100,00%</i>	<i>100,00%</i>
<i>% fem</i>	<i>0,00%</i>	<i>0,00%</i>	<i>0,00%</i>	<i>0,00%</i>	<i>0,00%</i>
<i>% escalão/total</i>	<i>16,67%</i>	<i>6,67%</i>	<i>11,67%</i>	<i>65,00%</i>	<i>100,00%</i>



# EVOLUÇÃO DO NÚMERO - AÇORES



REUNIÃO ANUAL 2017



## TAXA PARTICIPAÇÃO ABSOLUTA POR MODALIDADE – 2014-15

ORDEM	MODALIDADES	ATLETAS (2014-15)	POPULAÇÃO DOS AÇORES (Censos 2011)	TAXA PARTICIPAÇÃO ABSOLUTA	TAXA PARTICIPAÇÃO ABSOLUTA DOS AÇORES
1º	FUTEBOL	4.718	241.763	1,91%	9,35%
2º	VOLEIBOL	2.518		1,02%	
3º	FUTSAL	2.441		0,99%	
4º	BASQUETEBOL	1.588		0,64%	
5º	ATLETISMO	1.402		0,57%	
33º	MOTOCICLISMO	38		0,015%	

## DIMENSÃO AÇORES NA PRÁTICA NACIONAL

INDICADORES	DRD (2014-15)	IPDJ (2014-15)	% NACIONAL
ATLETAS	38	831	4,57%
DIRIGENTES	2	137	1,46%