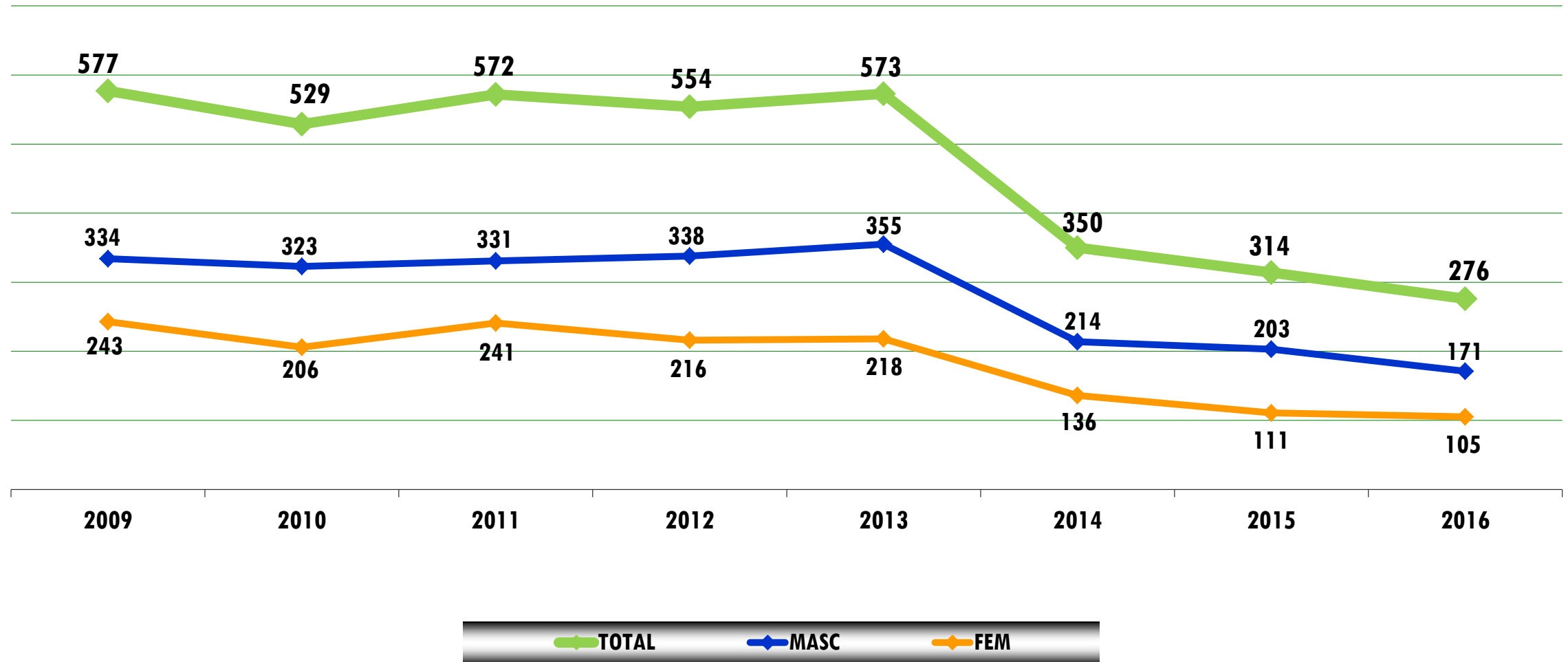




EVOLUÇÃO DO NÚMERO - AÇORES

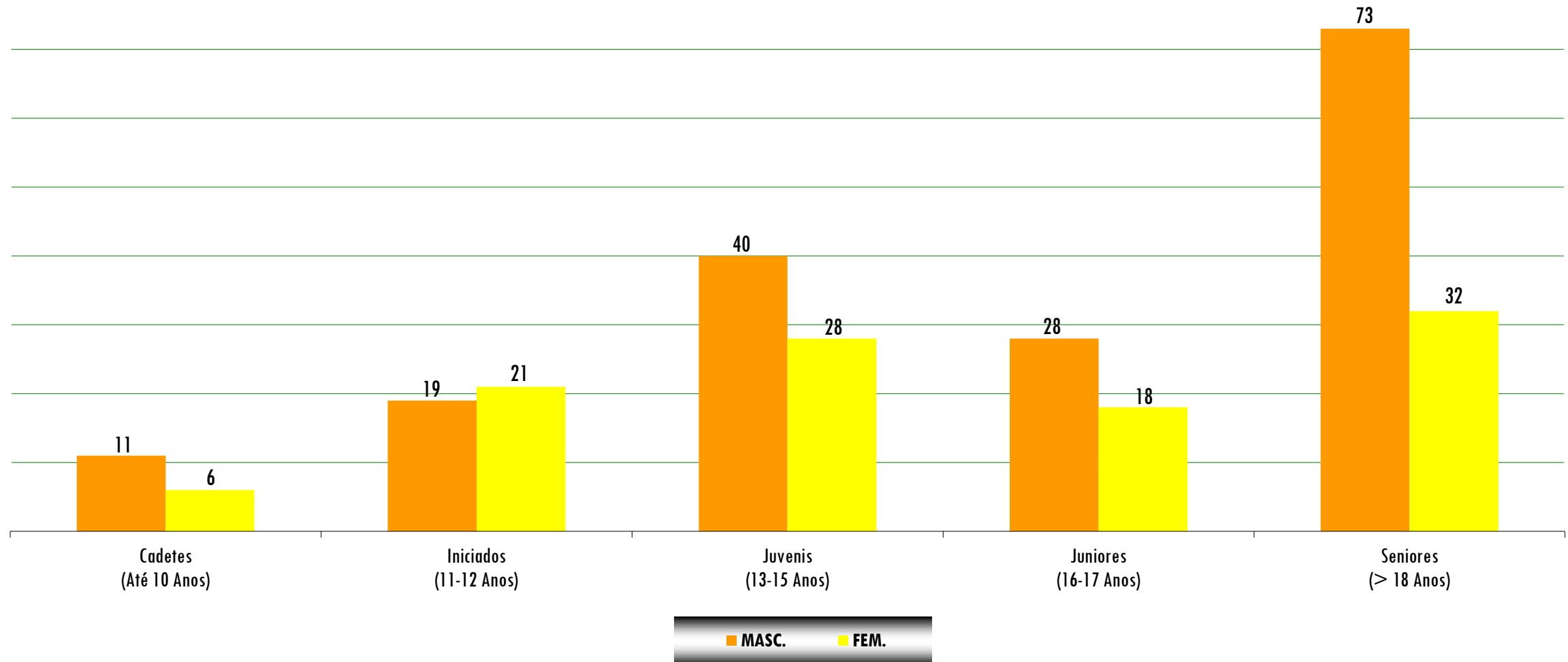
REUNIÃO ANUAL 2017





DISTRIBUIÇÃO POR ESCALÃO ETÁRIO E SEXO

REUNIÃO ANUAL 2017



ATLETAS

KICKBOXING

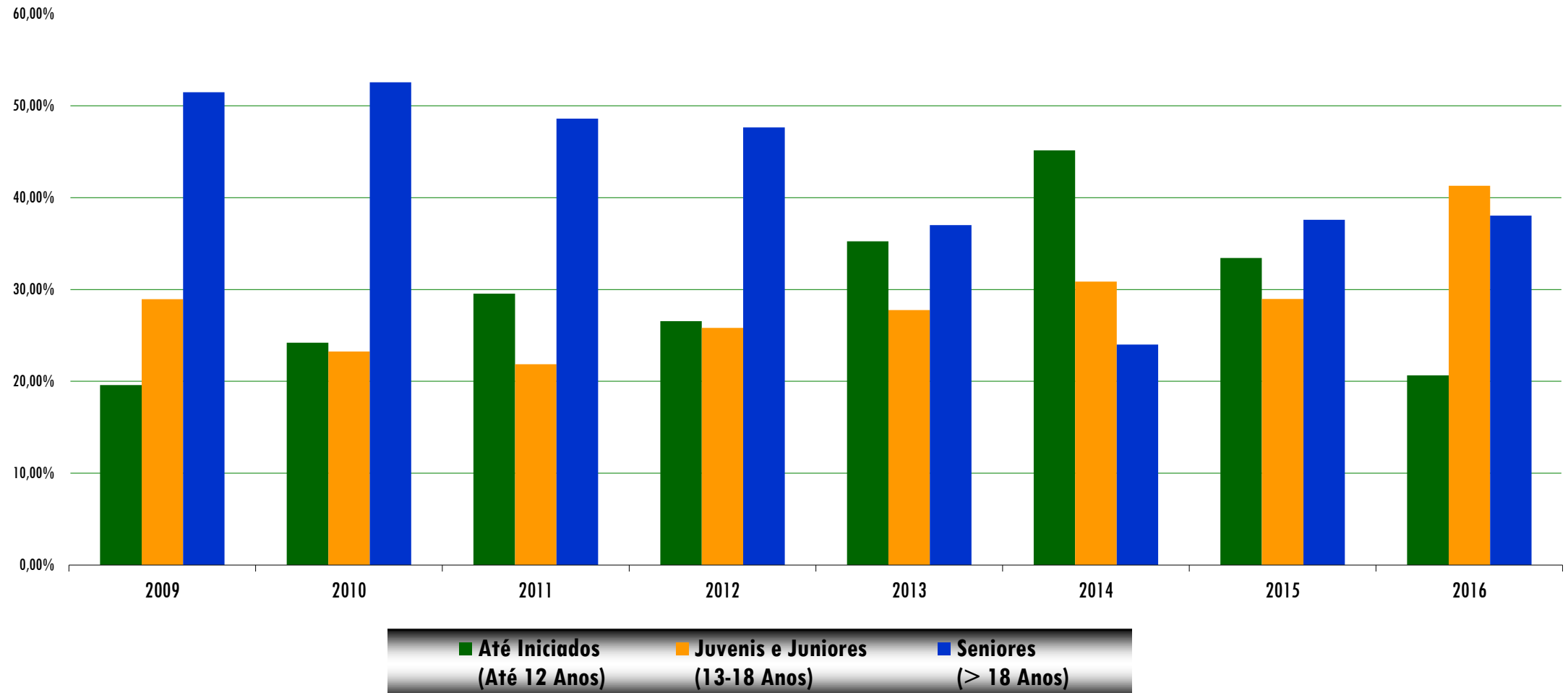
VARIAÇÃO POR ÉPOCA POR ESCALÃO ETÁRIO

ÉPOCA	Cadetes (Até 10 Anos)	Iniciados (11-12 Anos)	Juvenis (13-15 Anos)	Juniores (16-17 Anos)	Seniores (> 18 Anos)	TOTAL	%
2013	107	95	80	79	212	573	
2014	103	55	61	47	84	350	
2015	64	41	55	36	118	314	
<i>variação</i>	<i>-39</i>	<i>-14</i>	<i>-6</i>	<i>-11</i>	<i>34</i>	<i>-36</i>	<i>-10,29%</i>
2016	17	40	68	46	105	276	
<i>variação</i>	<i>-47</i>	<i>-1</i>	<i>13</i>	<i>10</i>	<i>-13</i>	<i>-38</i>	<i>-12,10%</i>



RELAÇÃO ESCALÕES DE FORMAÇÃO/SENIORES

REUNIÃO ANUAL 2017



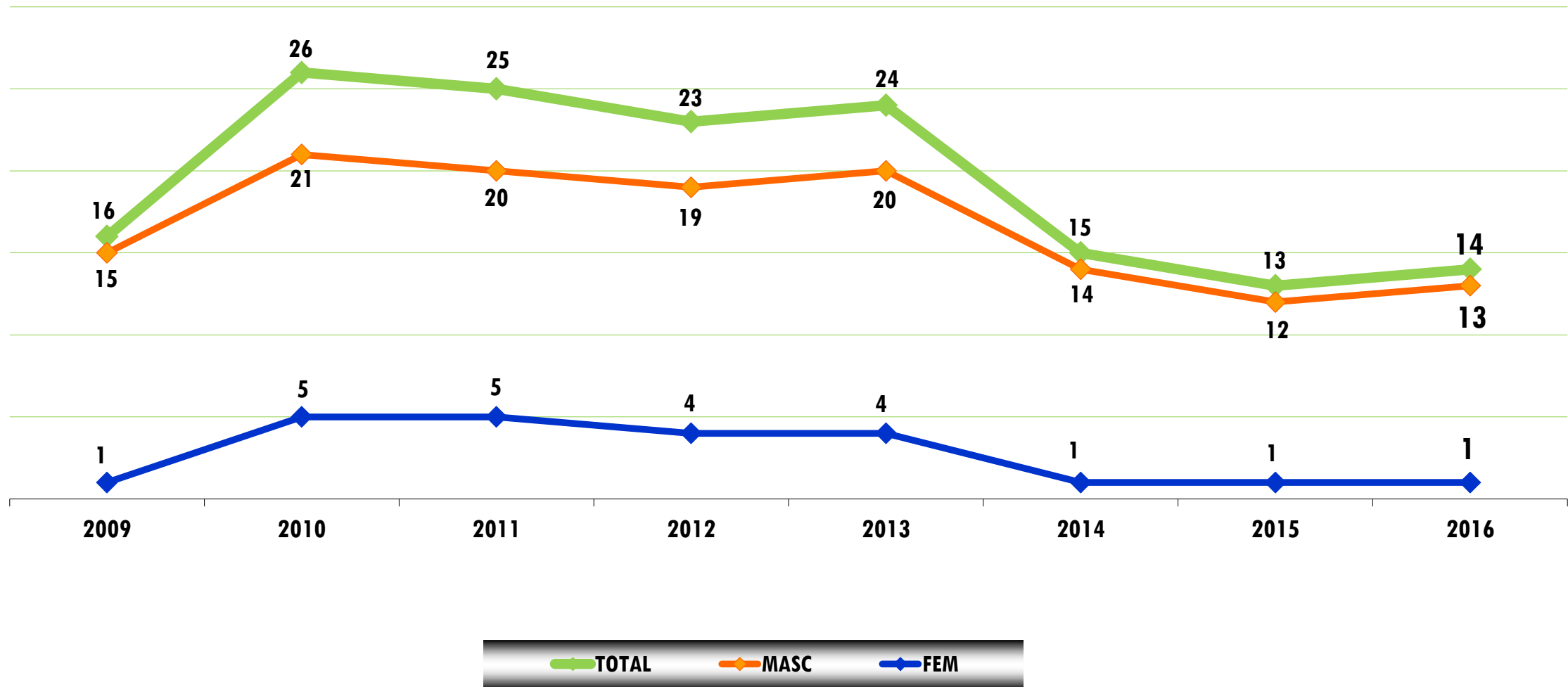
RELAÇÃO POR ESCALÃO ETÁRIO E SEXO

SEXO	Cadetes (Até 10 Anos)	Iniciados (11-12 Anos)	Juvenis (13-15 Anos)	Juniões (16-17 Anos)	Seniores (> 18 Anos)	TOTAL
Masculinos	11	19	40	28	73	171
Femininos	6	21	28	18	32	105
<i>% masc</i>	<i>64,71%</i>	<i>47,50%</i>	<i>58,82%</i>	<i>60,87%</i>	<i>69,52%</i>	<i>61,96%</i>
<i>% fem</i>	<i>35,29%</i>	<i>52,50%</i>	<i>41,18%</i>	<i>39,13%</i>	<i>30,48%</i>	<i>38,04%</i>
<i>% escalão/total</i>	<i>6,16%</i>	<i>14,49%</i>	<i>24,64%</i>	<i>16,67%</i>	<i>38,04%</i>	<i>100,00%</i>



EVOLUÇÃO DO NÚMERO - AÇORES

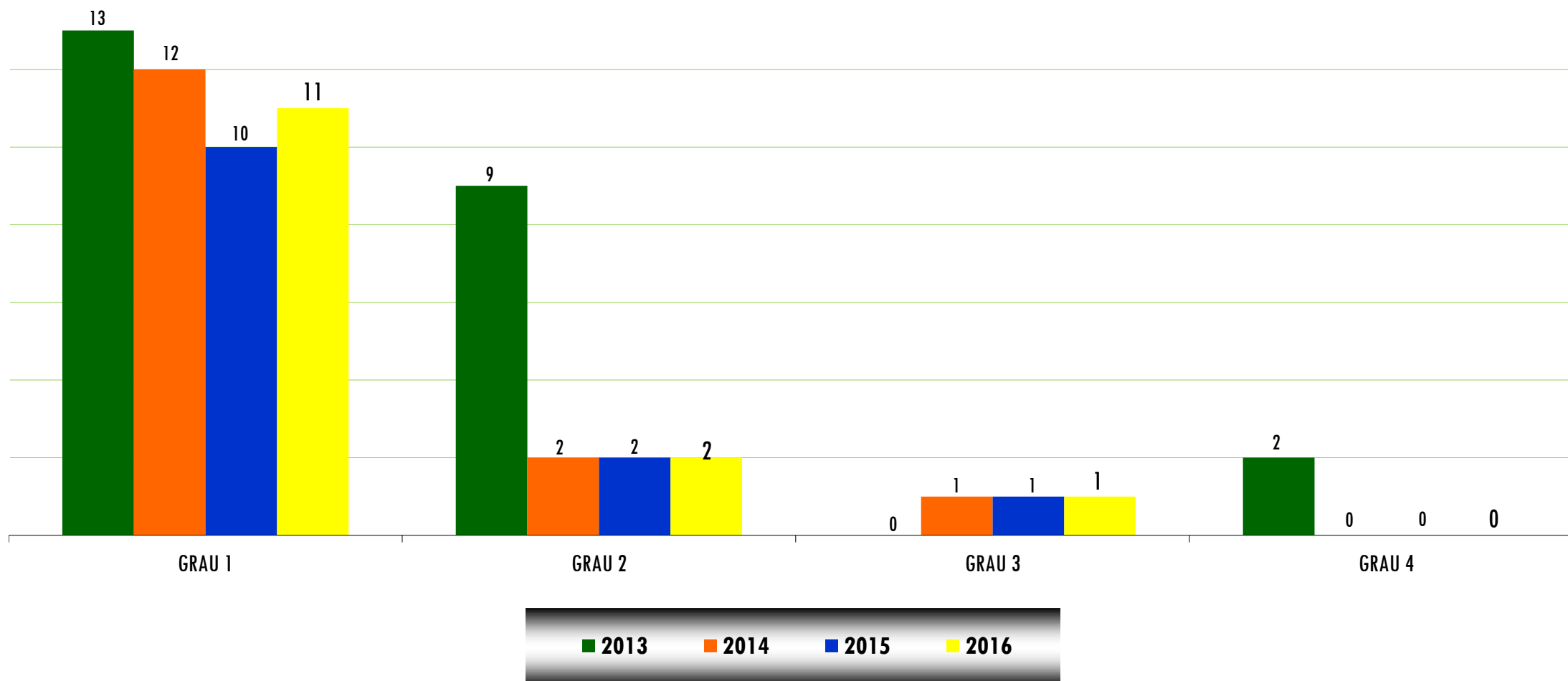
REUNIÃO ANUAL 2017





DISTRIBUIÇÃO POR GRAU

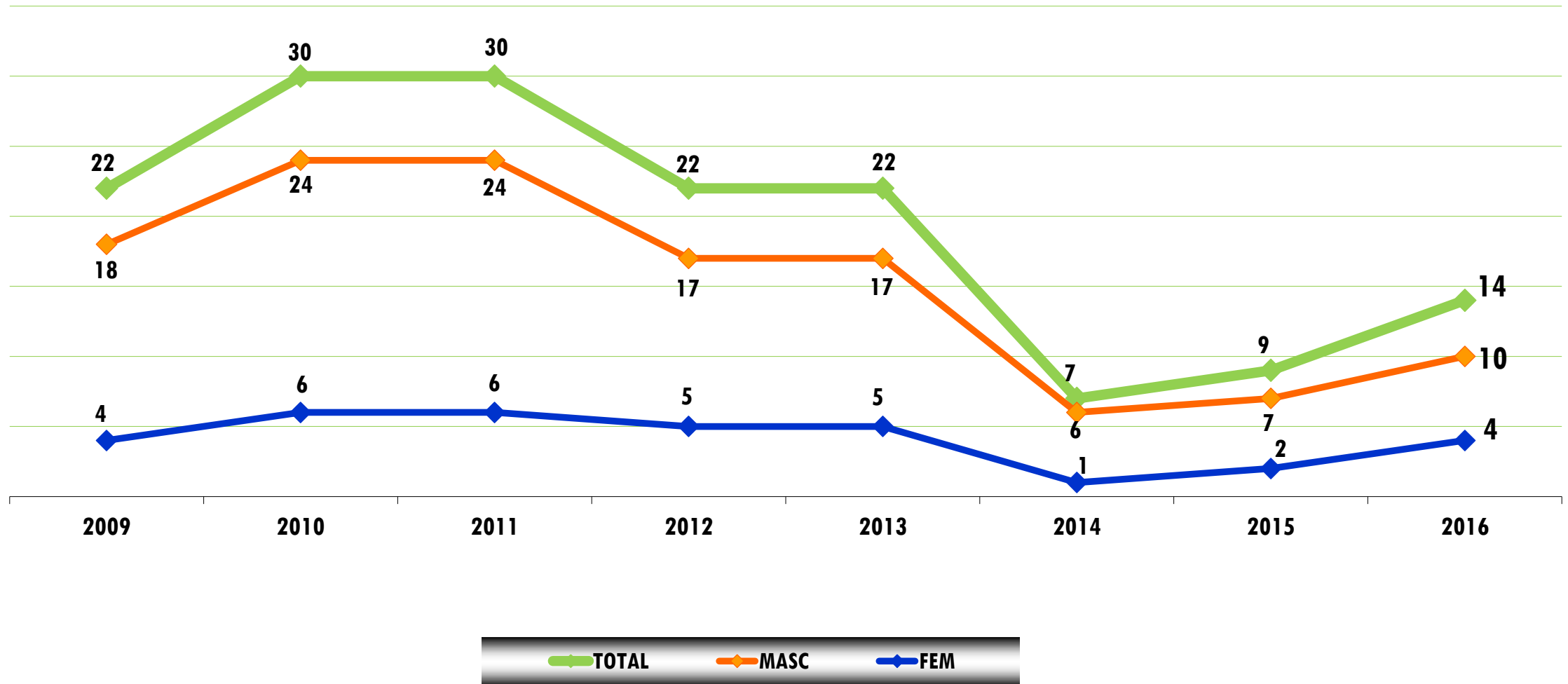
REUNIÃO ANUAL 2017





EVOLUÇÃO DO NÚMERO - AÇORES

REUNIÃO ANUAL 2017



ÁRBITROS/JUÍZES

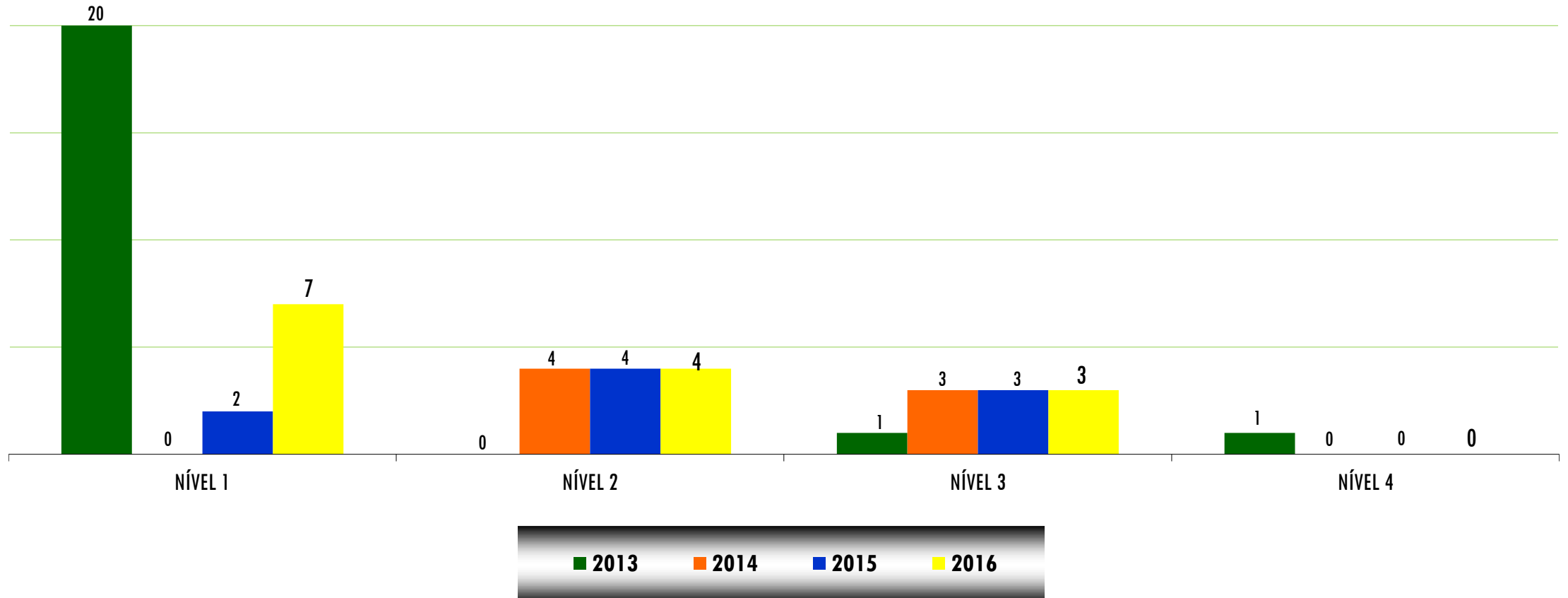
KICKBOXING





DISTRIBUIÇÃO POR NÍVEL

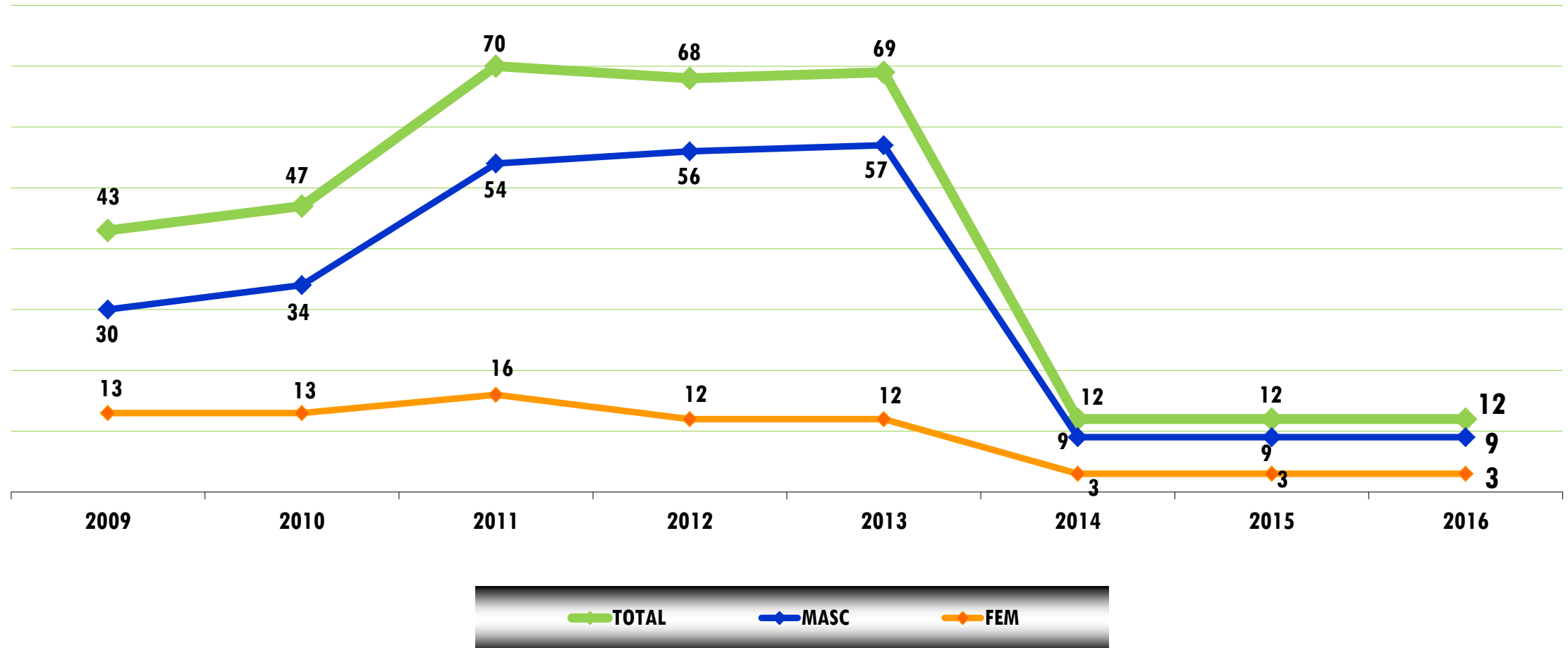
REUNIÃO ANUAL 2017





EVOLUÇÃO DO NÚMERO - AÇORES

REUNIÃO ANUAL 2017



TAXA PARTICIPAÇÃO ABSOLUTA POR MODALIDADE – 2014-15

ORDEM	MODALIDADES	ATLETAS (2014-15)	POPULAÇÃO DOS AÇORES (Censos 2011)	TAXA PARTICIPAÇÃO ABSOLUTA	TAXA PARTICIPAÇÃO ABSOLUTA DOS AÇORES
1º	FUTEBOL	4.718	241.763	1,91%	9,35%
2º	VOLEIBOL	2.518		1,02%	
3º	FUTSAL	2.441		0,99%	
4º	BASQUETEBOL	1.588		0,64%	
5º	ATLETISMO	1.402		0,57%	
17º	KICKBOXING	314		0,13%	

DIMENSÃO AÇORES NA PRÁTICA NACIONAL

INDICADORES	DRD (2014-15)	IPDJ (2014-15)	% NACIONAL
ATLETAS	314	2.657	11,82%
TREINADORES	13	228	5,70%
ÁRBITROS/JUÍZES	9	66	13,64%
DIRIGENTES	12	0	0,00%