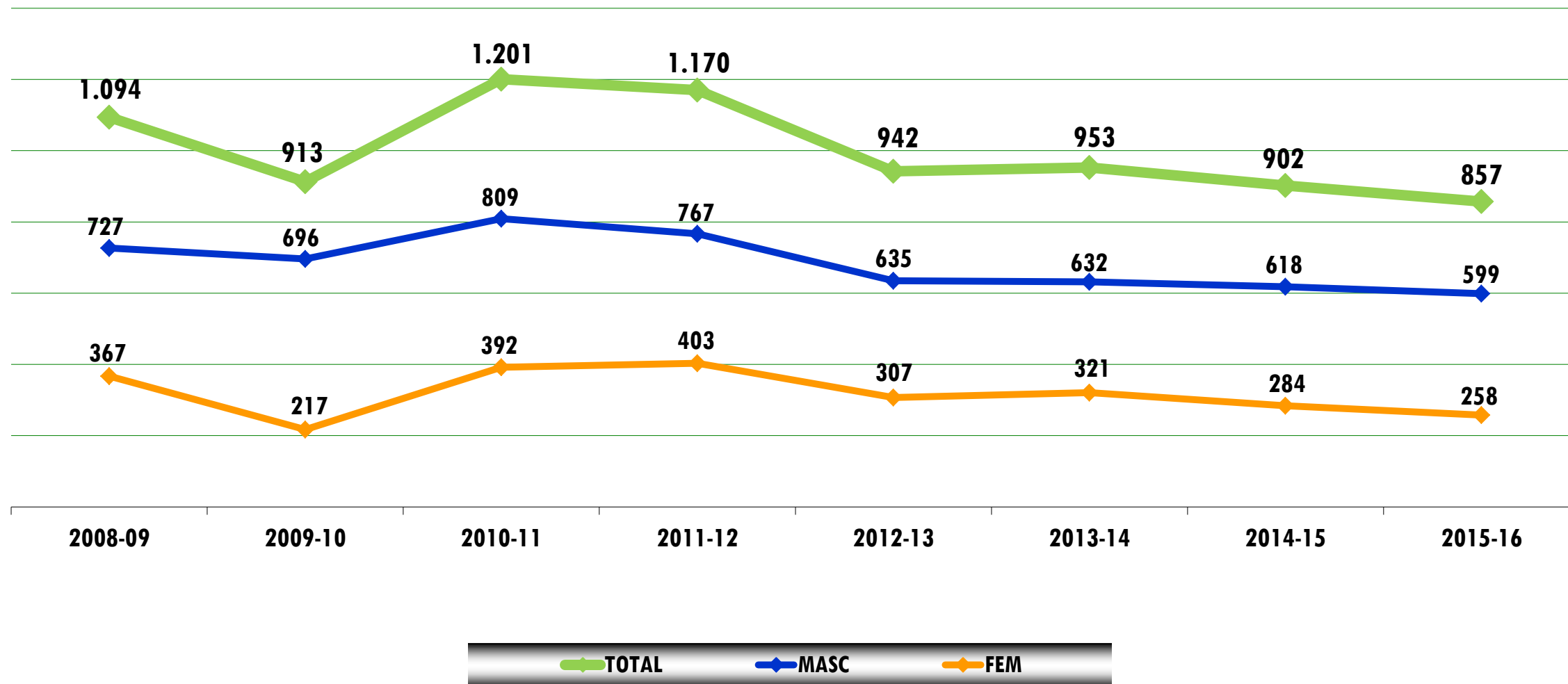




EVOLUÇÃO DO NÚMERO - AÇORES

REUNIÃO ANUAL 2017



ATLETAS

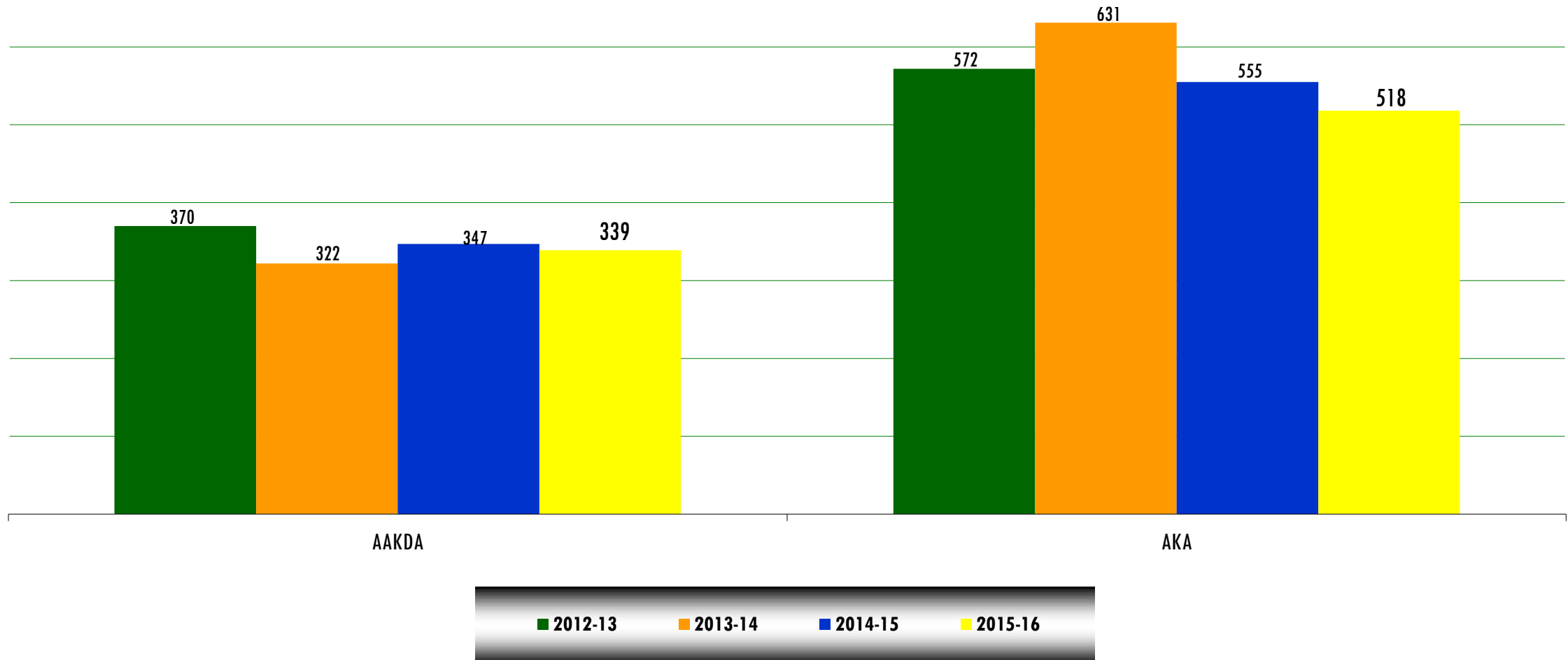
KARATÉ





DISTRIBUIÇÃO POR ASSOCIAÇÃO

REUNIÃO ANUAL 2017



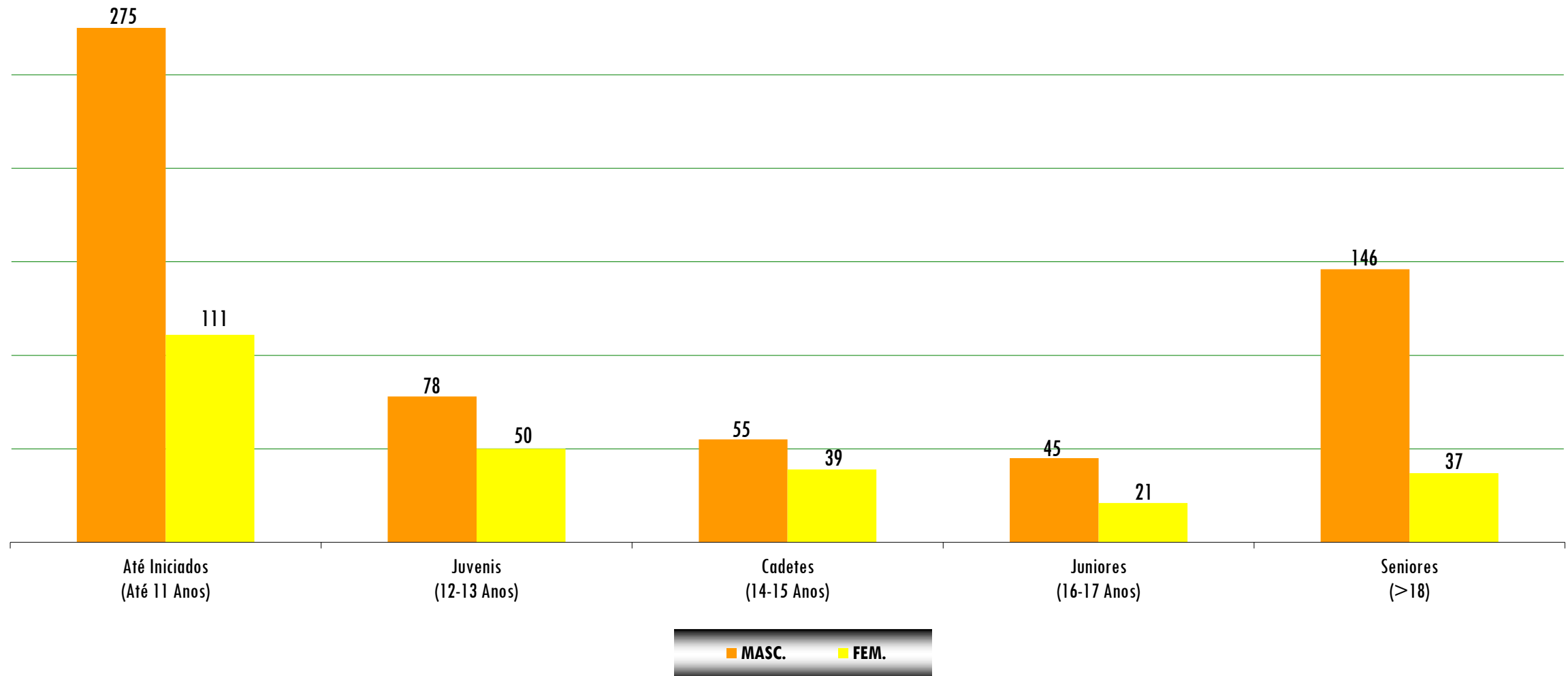
ATLETAS

KARATÉ





DISTRIBUIÇÃO POR ESCALÃO ETÁRIO E SEXO



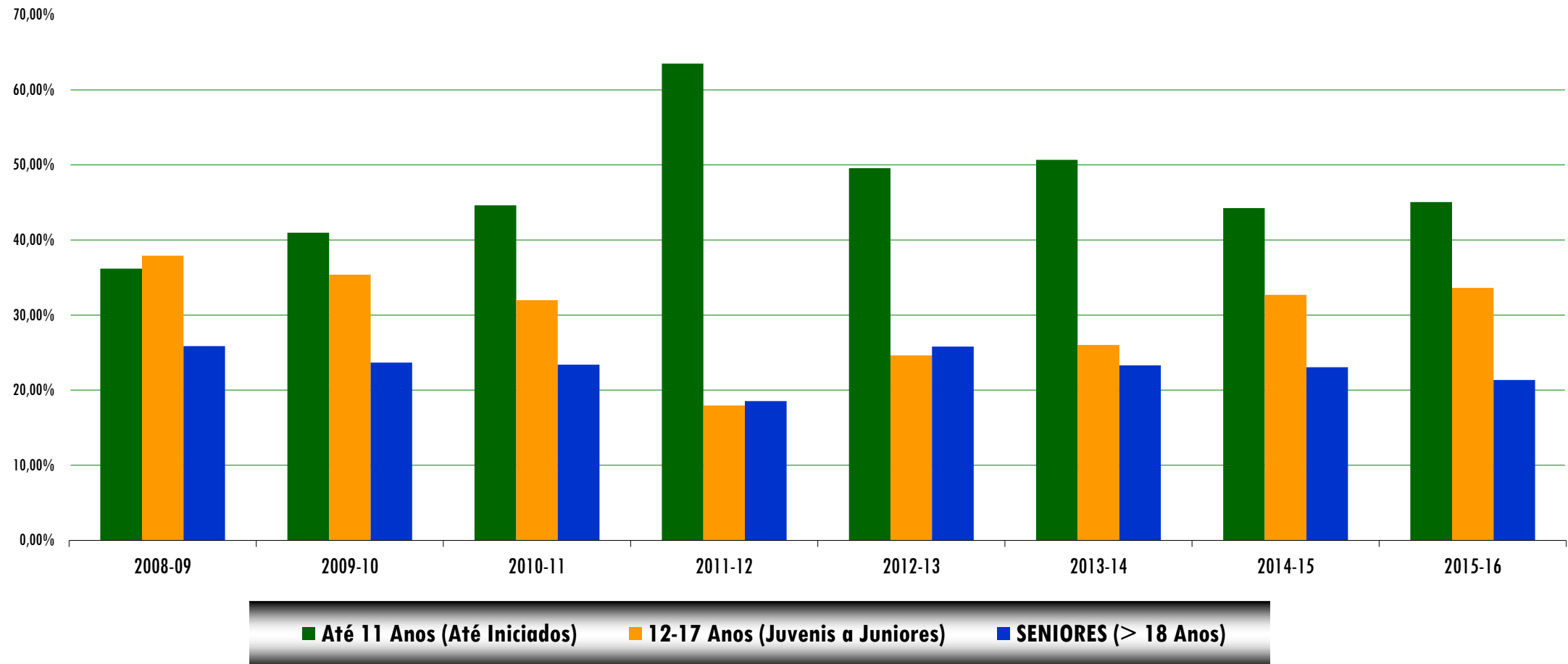
VARIAÇÃO POR ÉPOCA POR ESCALÃO ETÁRIO

ÉPOCA	Até Iniciados (Até 11 Anos)	Juvenis (12-13 Anos)	Cadetes (14-15 Anos)	Juniores (16-17 Anos)	Seniores (> 18 Anos)	TOTAL	%
2012-13	467	135	63	34	243	942	
2013-14	483	120	84	44	222	953	
2014-15	399	134	107	54	208	902	
<i>variação</i>	<i>-84</i>	<i>14</i>	<i>23</i>	<i>10</i>	<i>-14</i>	<i>-51</i>	<i>-5,35%</i>
2015-16	386	128	94	66	183	857	
<i>variação</i>	<i>-13</i>	<i>-6</i>	<i>-13</i>	<i>12</i>	<i>-25</i>	<i>-45</i>	<i>-4,99%</i>



RELAÇÃO ESCALÕES DE FORMAÇÃO/SENIORES

REUNIÃO ANUAL 2017



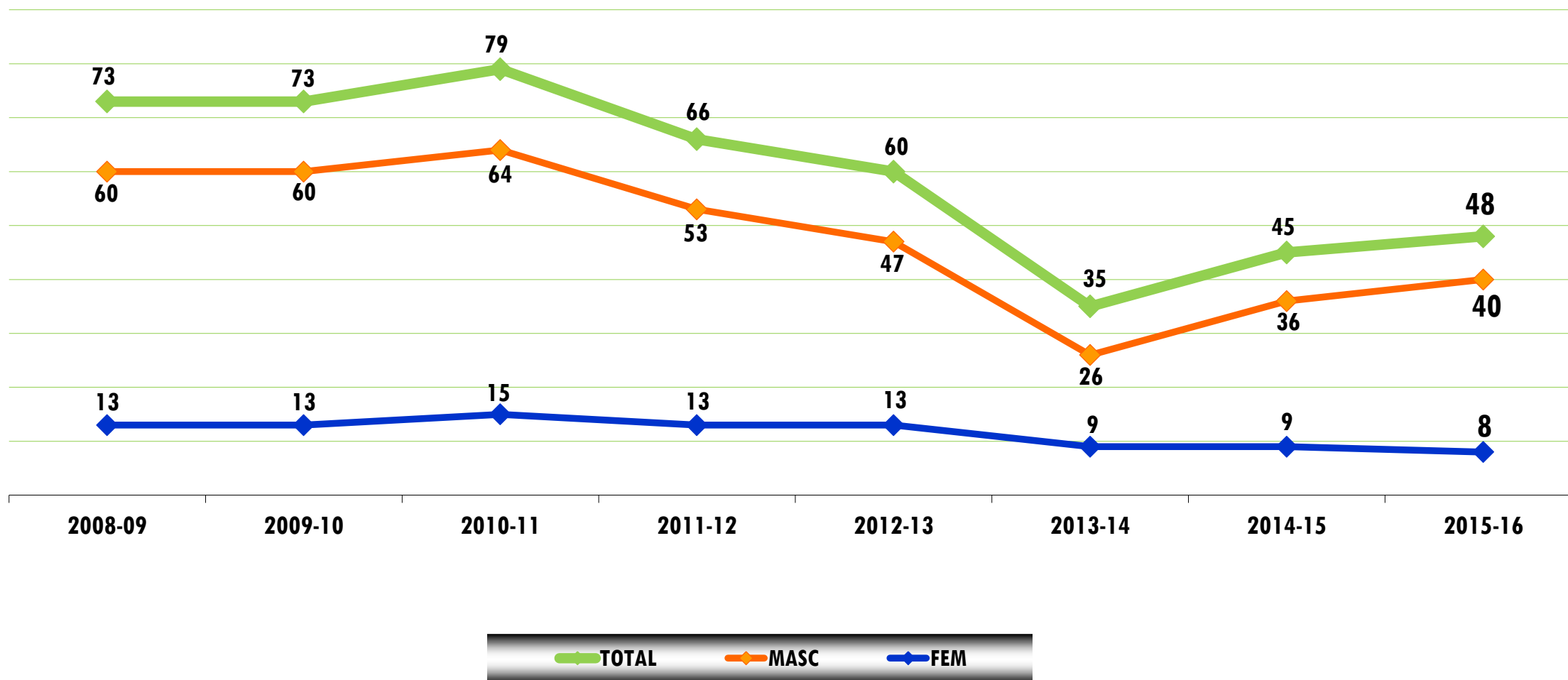
RELAÇÃO POR ESCALÃO ETÁRIO E SEXO

SEXO	Até Iniciados (Até 11 Anos)	Juvenis (12-13 Anos)	Cadetes (14-15 Anos)	Juniores (16-17 Anos)	Seniores (> 18 Anos)	TOTAL
Masculinos	275	78	55	45	146	599
Femininos	111	50	39	21	37	258
<i>% masc</i>	<i>71,24%</i>	<i>60,94%</i>	<i>58,51%</i>	<i>68,18%</i>	<i>79,78%</i>	<i>69,89%</i>
<i>% fem</i>	<i>28,76%</i>	<i>39,06%</i>	<i>41,49%</i>	<i>31,82%</i>	<i>20,22%</i>	<i>30,11%</i>
<i>% escalão/total</i>	<i>45,04%</i>	<i>14,94%</i>	<i>10,97%</i>	<i>7,70%</i>	<i>21,35%</i>	<i>100,00%</i>



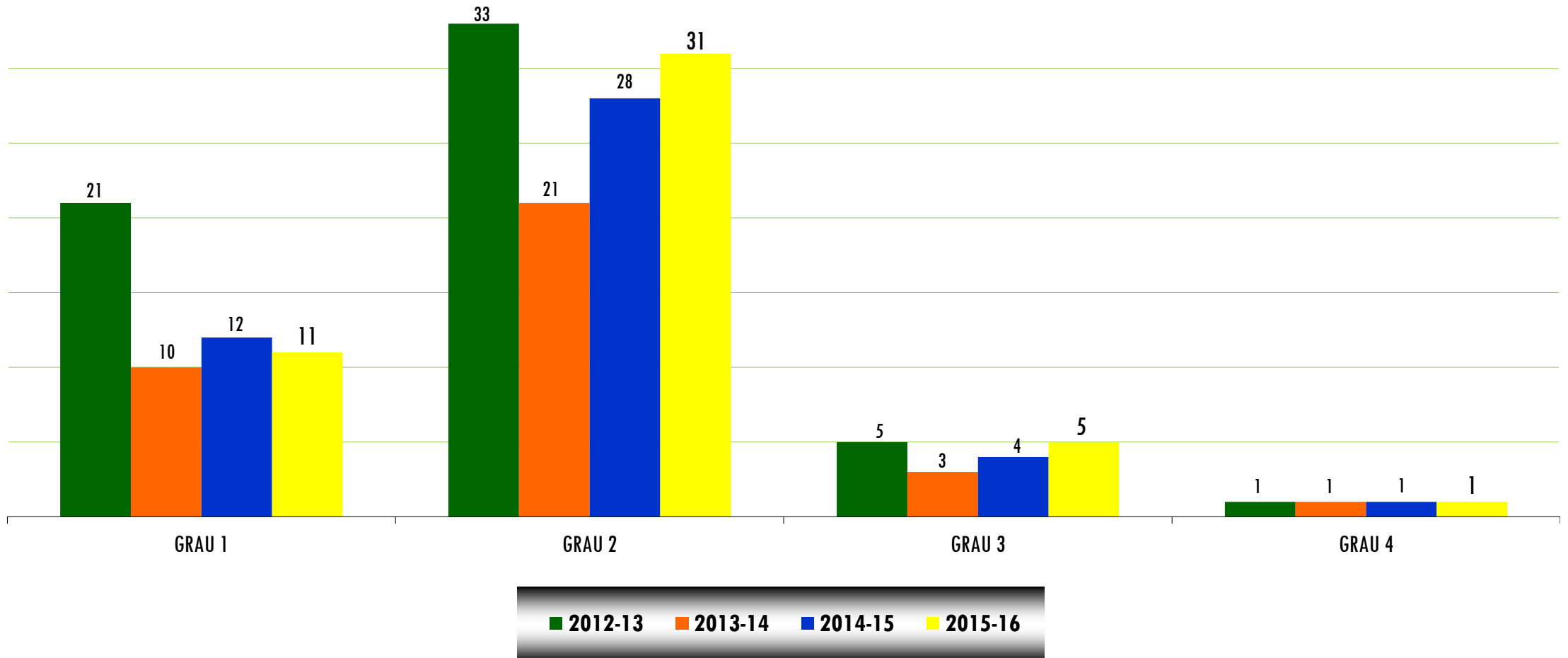
EVOLUÇÃO DO NÚMERO - AÇORES

REUNIÃO ANUAL 2017





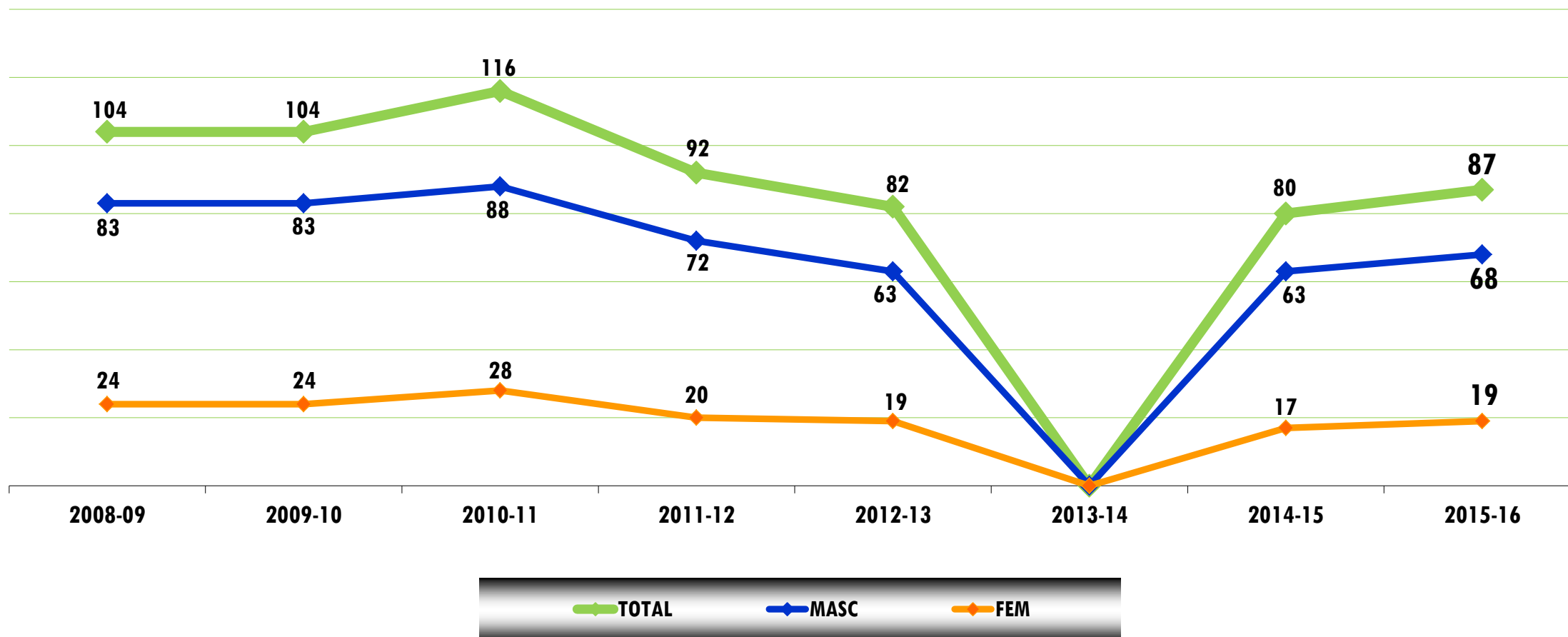
DISTRIBUIÇÃO POR GRAU





EVOLUÇÃO DO NÚMERO - AÇORES

REUNIÃO ANUAL 2017



ÁRBITROS/JUÍZES

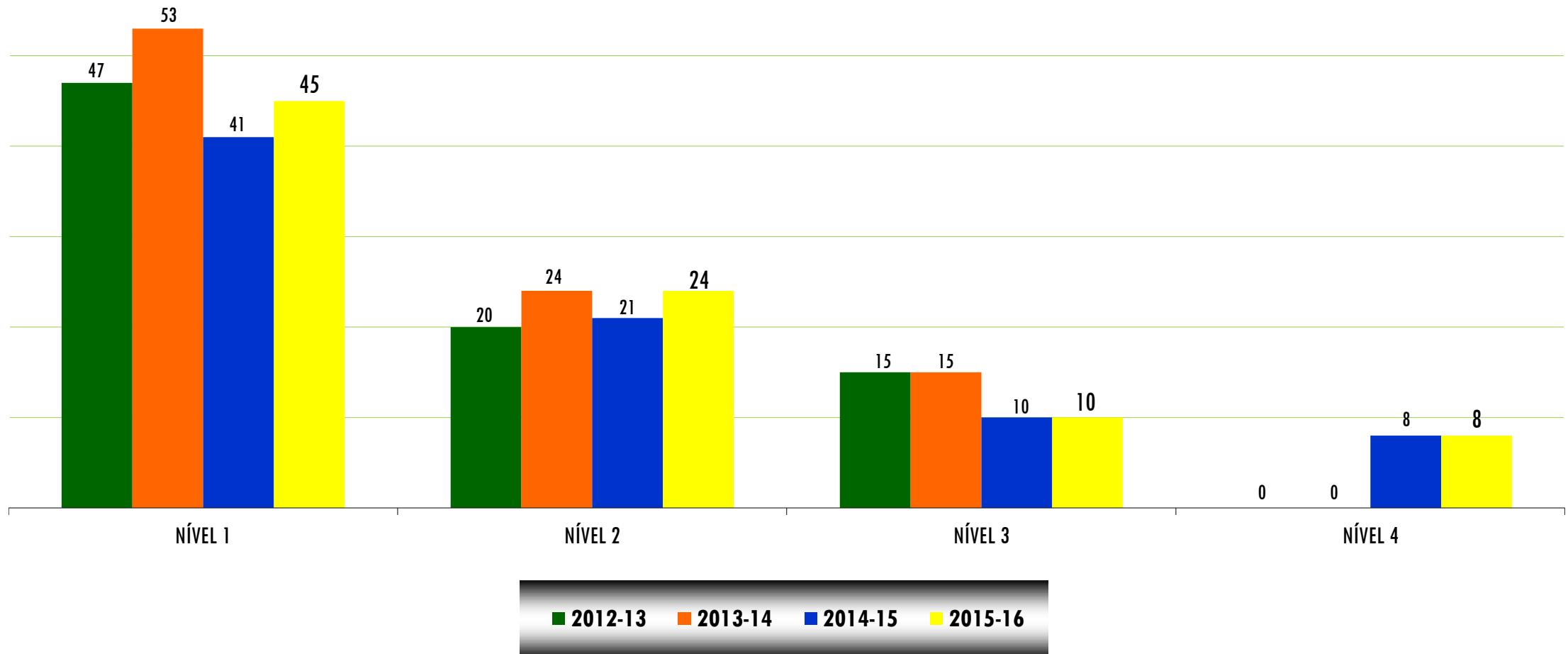
KARATÉ





DISTRIBUIÇÃO POR NÍVEL

REUNIÃO ANUAL 2017



ÁRBITROS/JUÍZES

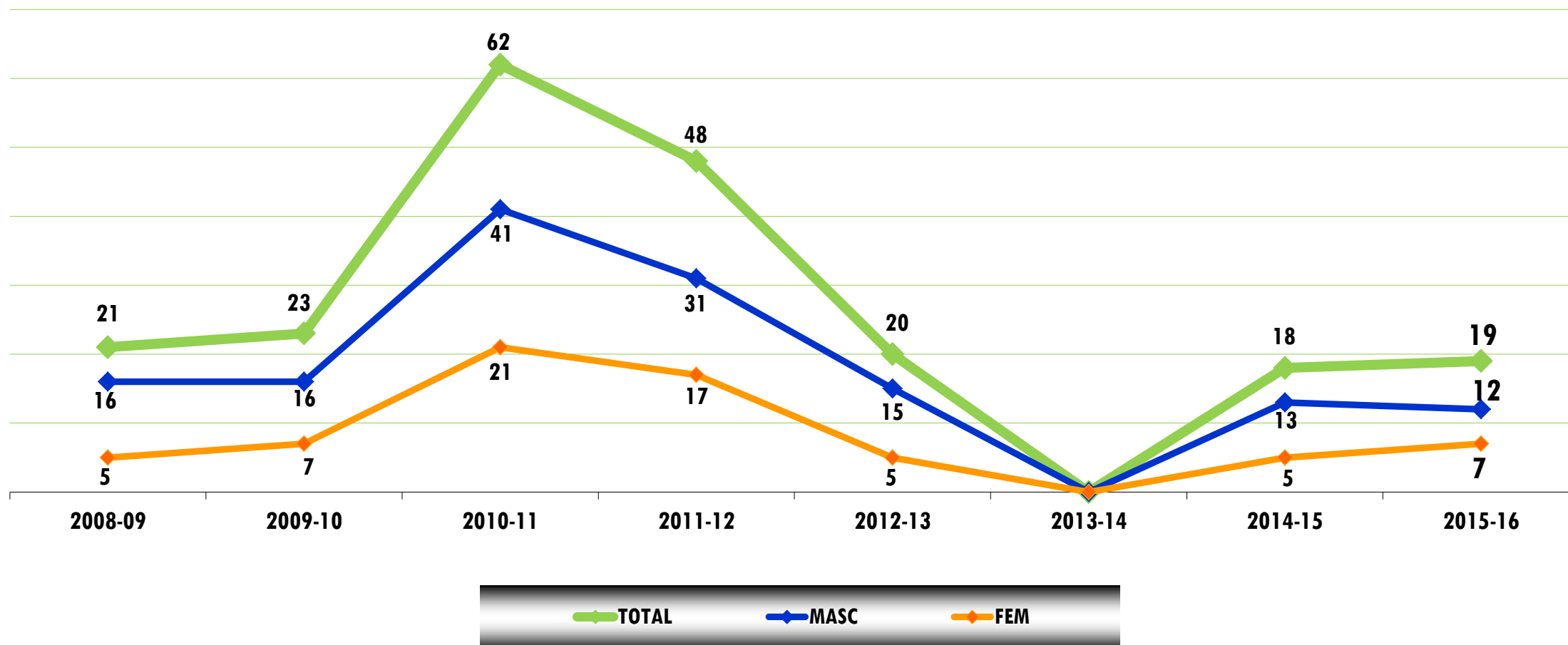
KARATÉ





EVOLUÇÃO DO NÚMERO - AÇORES

REUNIÃO ANUAL 2017



TAXA PARTICIPAÇÃO ABSOLUTA POR MODALIDADE – 2014-15

ORDEM	MODALIDADES	ATLETAS (2014-15)	POPULAÇÃO DOS AÇORES (Censos 2011)	TAXA PARTICIPAÇÃO ABSOLUTA	TAXA PARTICIPAÇÃO ABSOLUTA DOS AÇORES
1º	FUTEBOL	4.718	241.763	1,91%	9,35%
2º	VOLEIBOL	2.518		1,02%	
3º	FUTSAL	2.441		0,99%	
4º	BASQUETEBOL	1.588		0,64%	
5º	ATLETISMO	1.402		0,57%	
8º	KARATÉ	902		0,37%	

DIMENSÃO AÇORES NA PRÁTICA NACIONAL

INDICADORES	DRD (2014-15)	IPDJ (2014-15)	% NACIONAL
ATLETAS	902	12.064	7,48%
TREINADORES	45	870	5,17%
ÁRBITROS/JUÍZES	80	815	9,82%
DIRIGENTES	18	1055	1,71%

BALANÇO CICLO OLÍMPICO 2013 – 2016 *

MODALIDADE	2015				2016			
	JTR	AAR	PE	TOTAL	JTR	AAR	PE	TOTAL
ATLETISMO	6			6	5	2		7
GINÁSTICA AERÓBICA	9			9	9	1		10
JUDO	10	2	2	14	13	3	2	18
KARATÉ	1			1				0
NATAÇÃO	4		3	7	9			9
TÊNIS	3			3	3			3
TÊNIS DE MESA	3	2		5	3	2	1	6
VELA	2	1	1	4	3	1	1	5
BASQUETEBOL				0		1		1
SURF				0		1		1
TOTAL	38	5	6	49	45	11	4	60

JTR – Jovens Talentos Regionais

AAR – Atletas de Alto Rendimento

PE – Projetos Especiais

* Modalidades prioritárias para investimento

KARATÉ