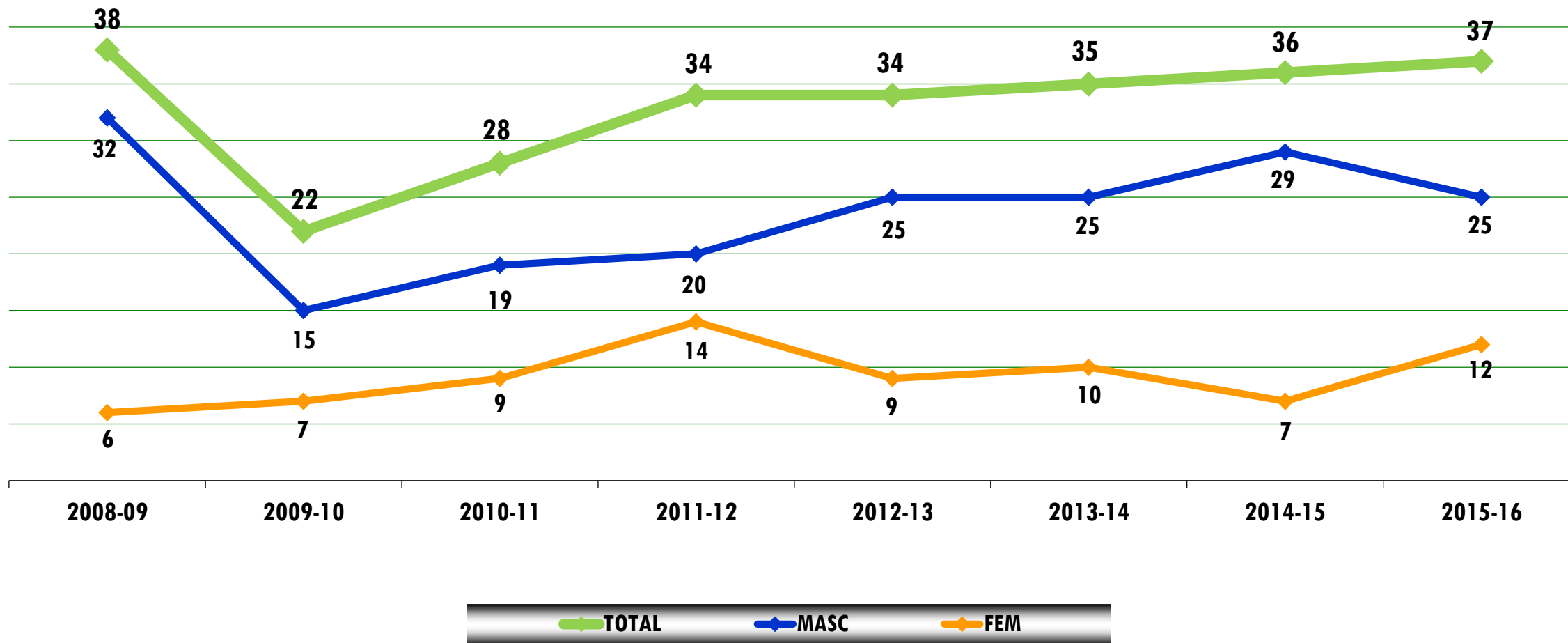




# EVOLUÇÃO DO NÚMERO - AÇORES

REUNIÃO ANUAL 2017



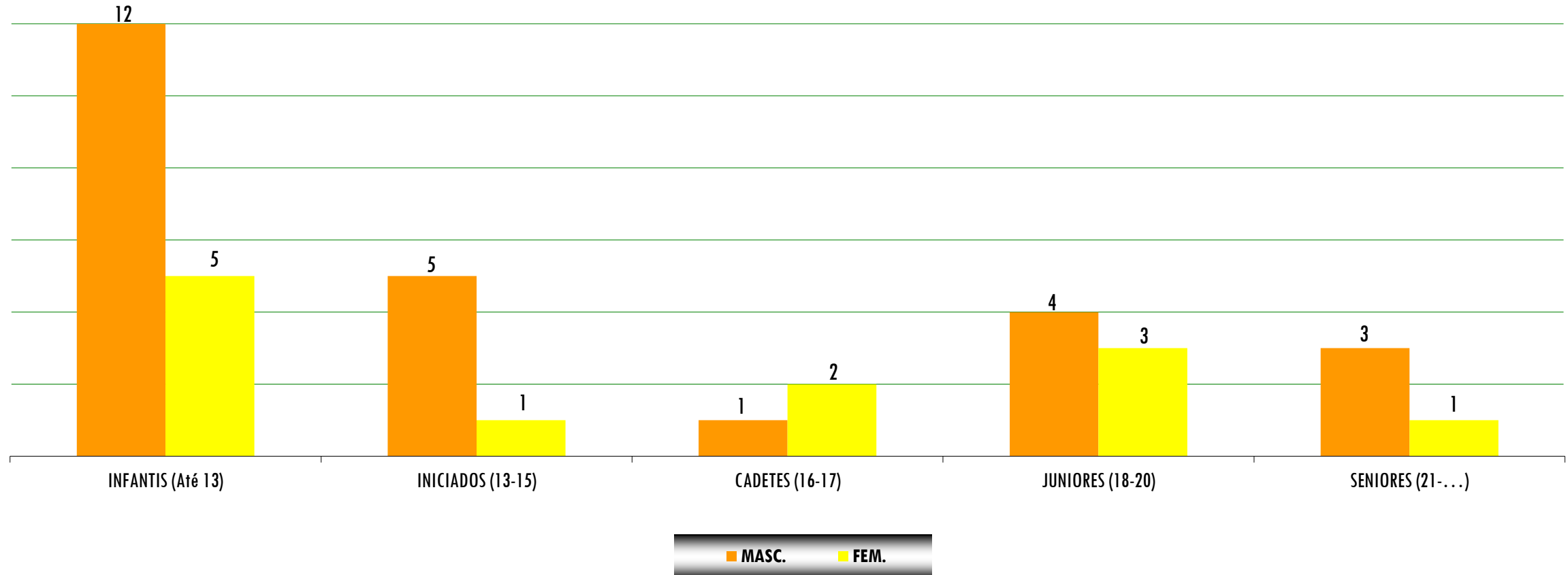
ATLETAS

ESGRIMA





# DISTRIBUIÇÃO POR ESCALÃO ETÁRIO E SEXO





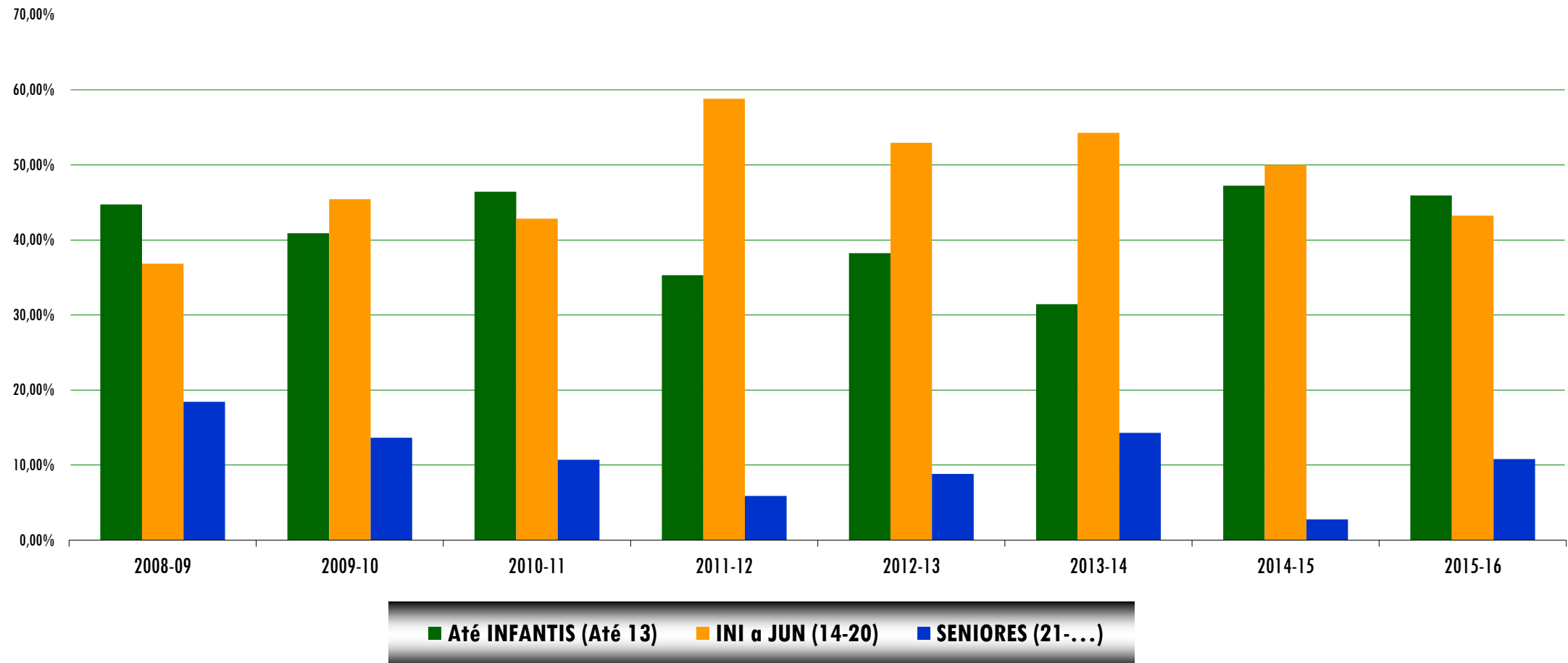
## VARIAÇÃO POR ÉPOCA POR ESCALÃO ETÁRIO

ÉPOCA	INFANTIS	INICIADOS	CADETES	JUNIORES	SENIORES	TOTAL	%
2012-13	13	7	7	4	3	34	
2013-14	11	6	7	6	5	35	
2014-15	17	7	5	6	1	36	
<i>variação</i>	<i>6</i>	<i>1</i>	<i>-2</i>	<i>0</i>	<i>-4</i>	<i>1</i>	<i>2,86%</i>
2015-16	17	6	3	7	4	37	
<i>variação</i>	<i>0</i>	<i>-1</i>	<i>-2</i>	<i>1</i>	<i>3</i>	<i>1</i>	<i>2,78%</i>



# RELAÇÃO ESCALÕES DE FORMAÇÃO/SENIORES

REUNIÃO ANUAL 2017



ATLETAS

ESGRIMA



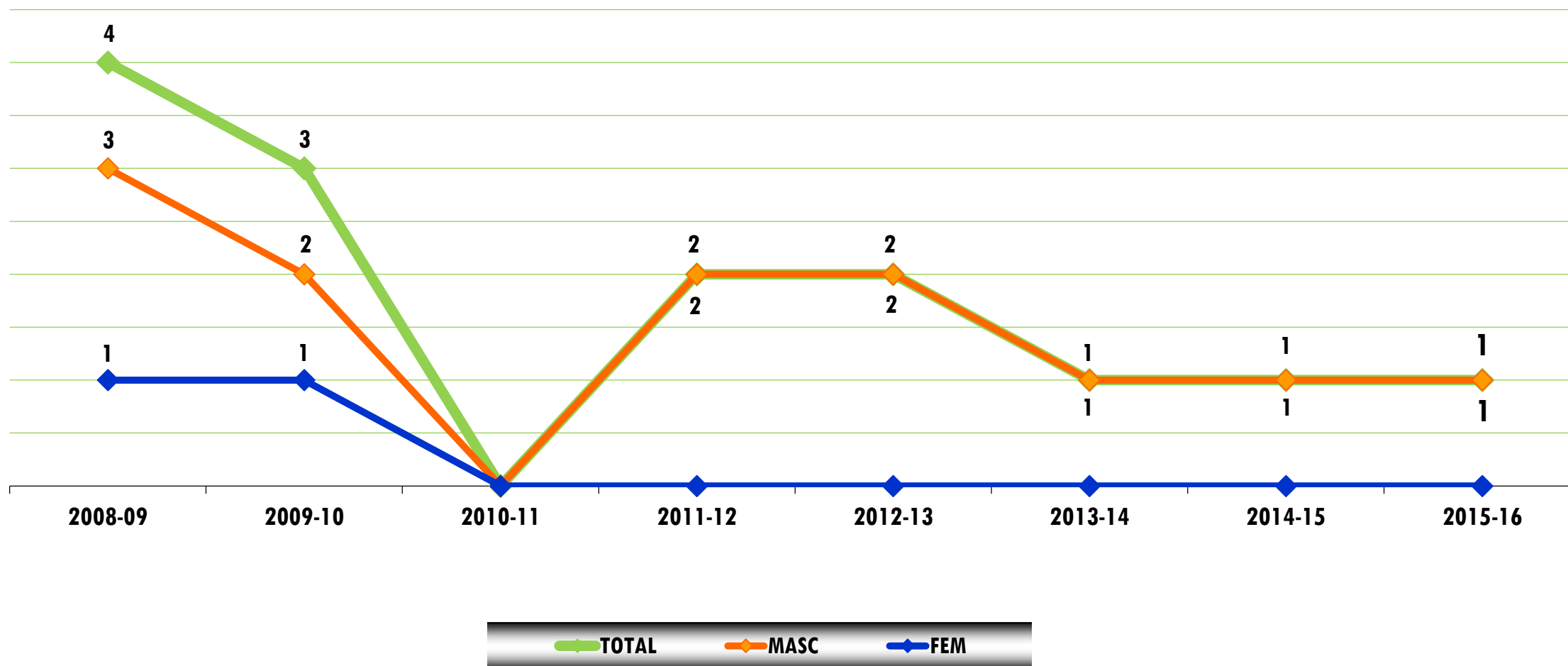
# RELAÇÃO POR ESCALÃO ETÁRIO E SEXO

SEXO	INFANTIS	INICIADOS	CADETES	JUNIORES	SENIORES	TOTAL
Masculinos	12	5	1	4	3	25
Femininos	5	1	2	3	1	12
<i>% masc</i>	<i>70,59%</i>	<i>83,33%</i>	<i>33,33%</i>	<i>57,14%</i>	<i>75,00%</i>	<i>67,57%</i>
<i>% fem</i>	<i>29,41%</i>	<i>16,67%</i>	<i>66,67%</i>	<i>42,86%</i>	<i>25,00%</i>	<i>32,43%</i>
<i>% escalão/total</i>	<i>45,95%</i>	<i>16,22%</i>	<i>8,11%</i>	<i>18,92%</i>	<i>10,81%</i>	<i>100,00%</i>



# EVOLUÇÃO DO NÚMERO - AÇORES

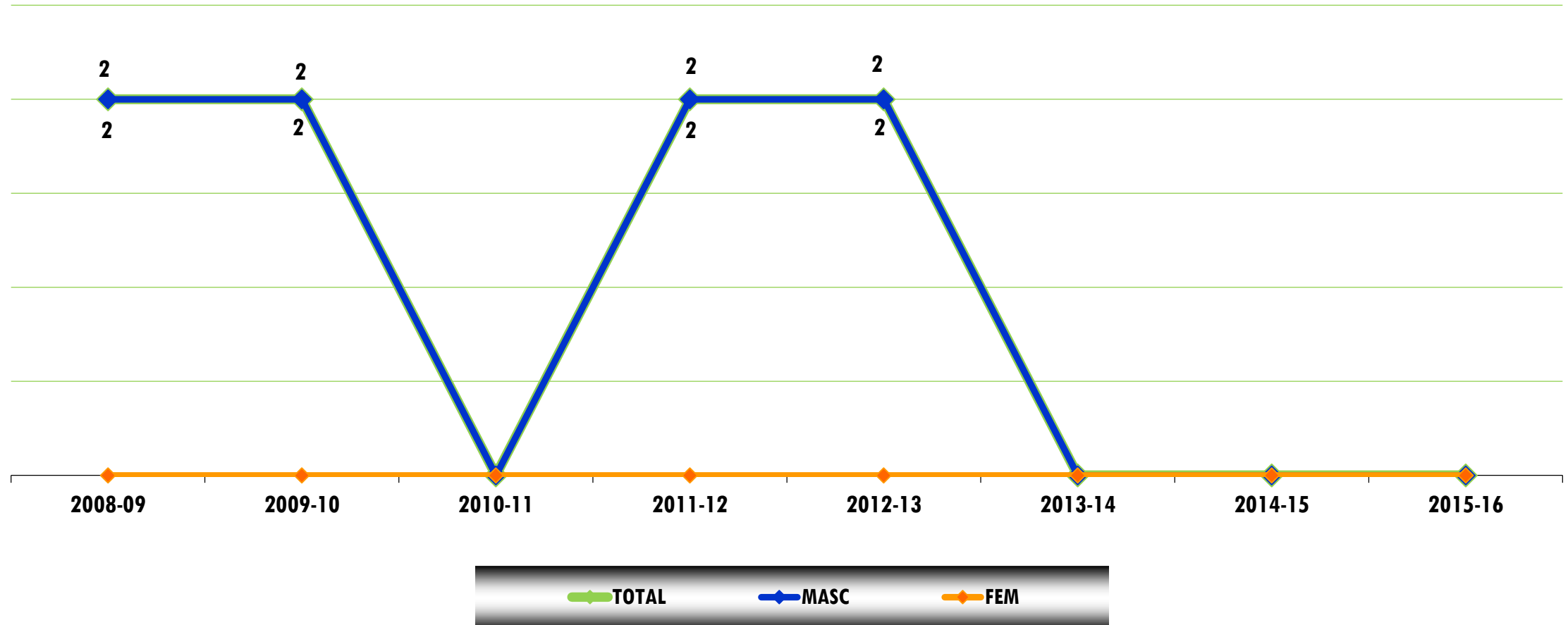
REUNIÃO ANUAL 2017





# EVOLUÇÃO DO NÚMERO - AÇORES

REUNIÃO ANUAL 2017



ÁRBITROS/JUÍZES

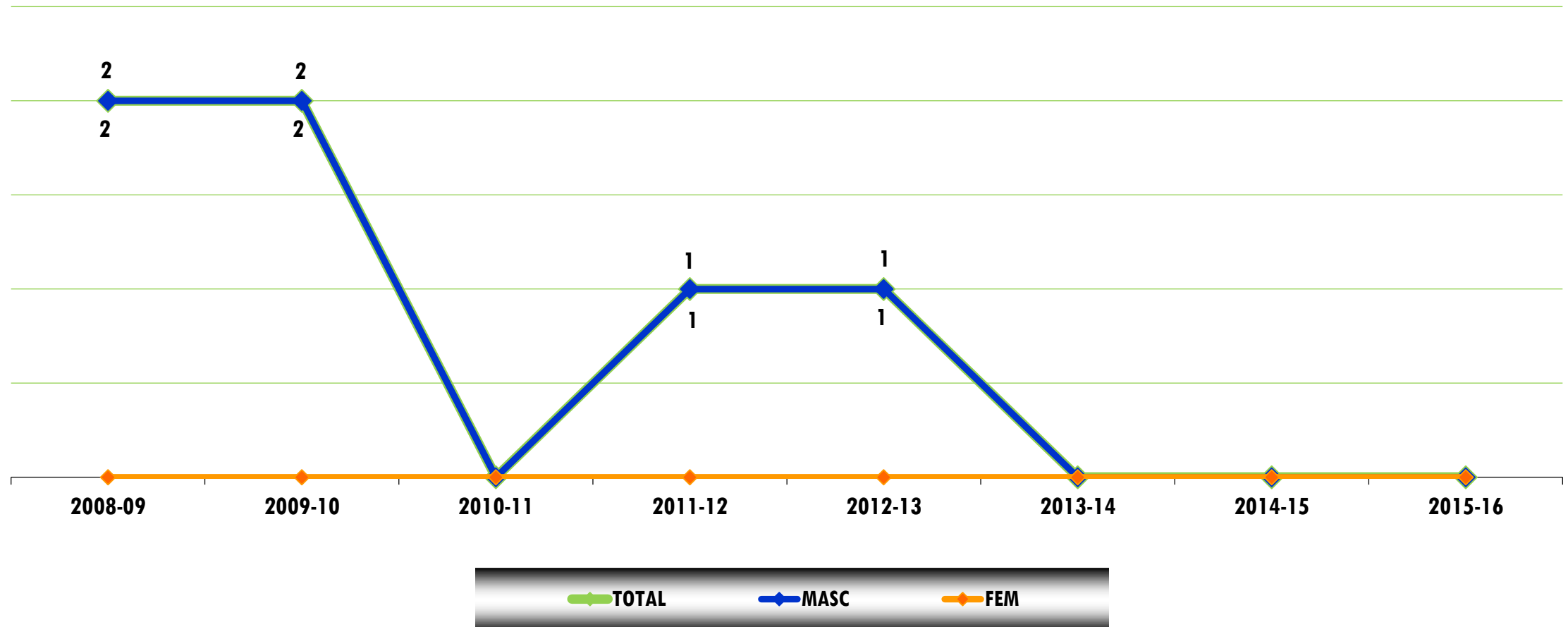
ESGRIMA





# EVOLUÇÃO DO NÚMERO - AÇORES

REUNIÃO ANUAL 2017





## TAXA PARTICIPAÇÃO ABSOLUTA POR MODALIDADE – 2014-15

ORDEM	MODALIDADES	ATLETAS (2014-15)	POPULAÇÃO DOS AÇORES (Censos 2011)	TAXA PARTICIPAÇÃO ABSOLUTA	TAXA PARTICIPAÇÃO ABSOLUTA DOS AÇORES
1º	FUTEBOL	4.718	241.763	1,91%	9,35%
2º	VOLEIBOL	2.518		1,02%	
3º	FUTSAL	2.441		0,99%	
4º	BASQUETEBOL	1.588		0,64%	
5º	ATLETISMO	1.402		0,57%	
34º	ESGRIMA	36		0,015%	

## DIMENSÃO AÇORES NA PRÁTICA NACIONAL

INDICADORES	DRD (2014-15)	IPDJ (2014-15)	% NACIONAL
ATLETAS	36	659	5,46%
TREINADORES	1	38	2,63%
ÁRBITROS/JUÍZES	0	27	0,00%
DIRIGENTES	0	9	0,00%