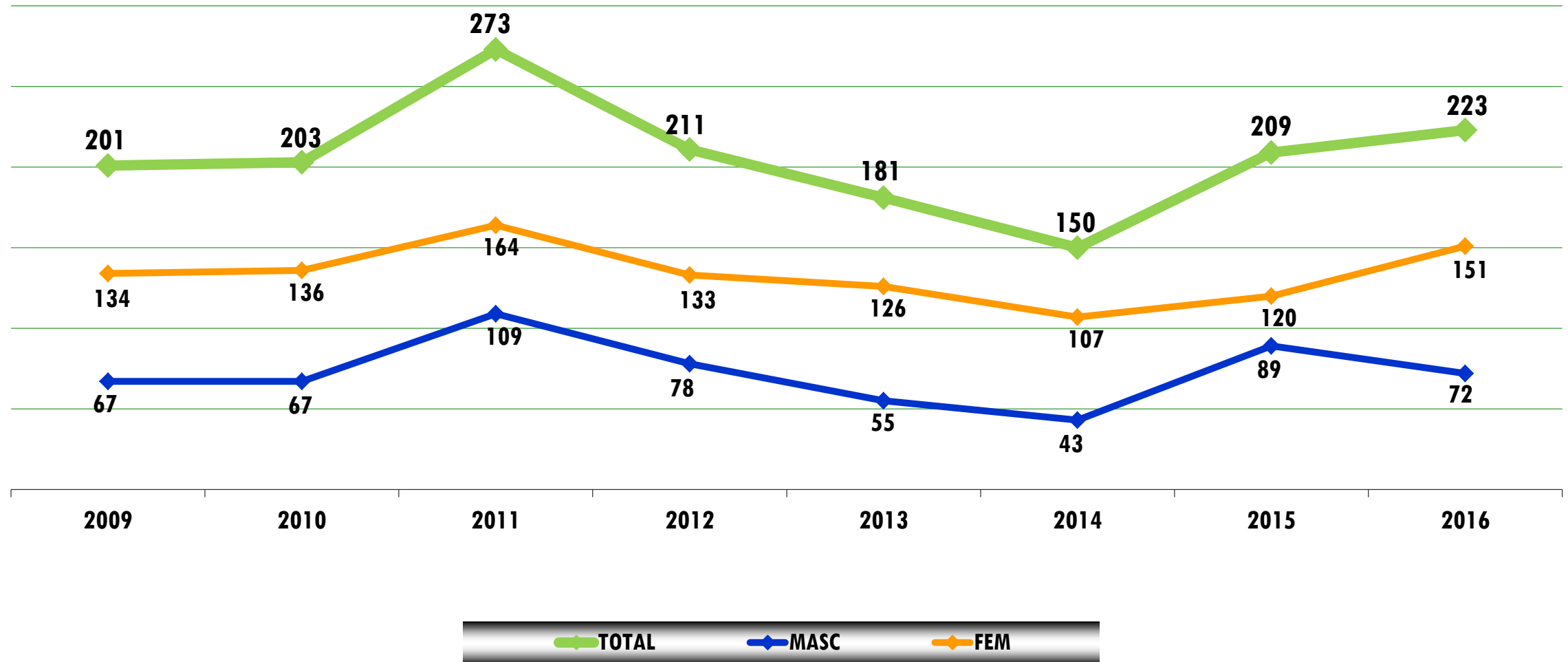




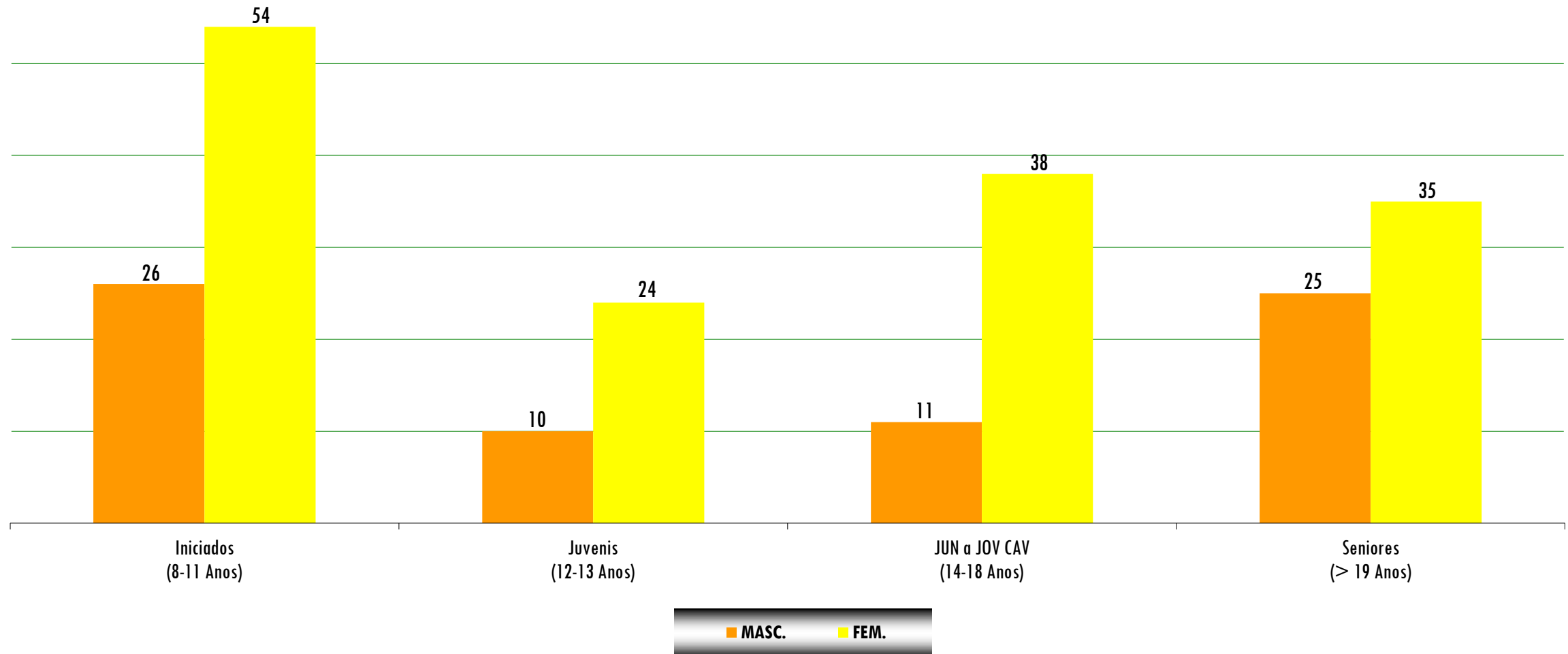
EVOLUÇÃO DO NÚMERO - AÇORES

REUNIÃO ANUAL 2017





DISTRIBUIÇÃO POR ESCALÃO ETÁRIO E SEXO



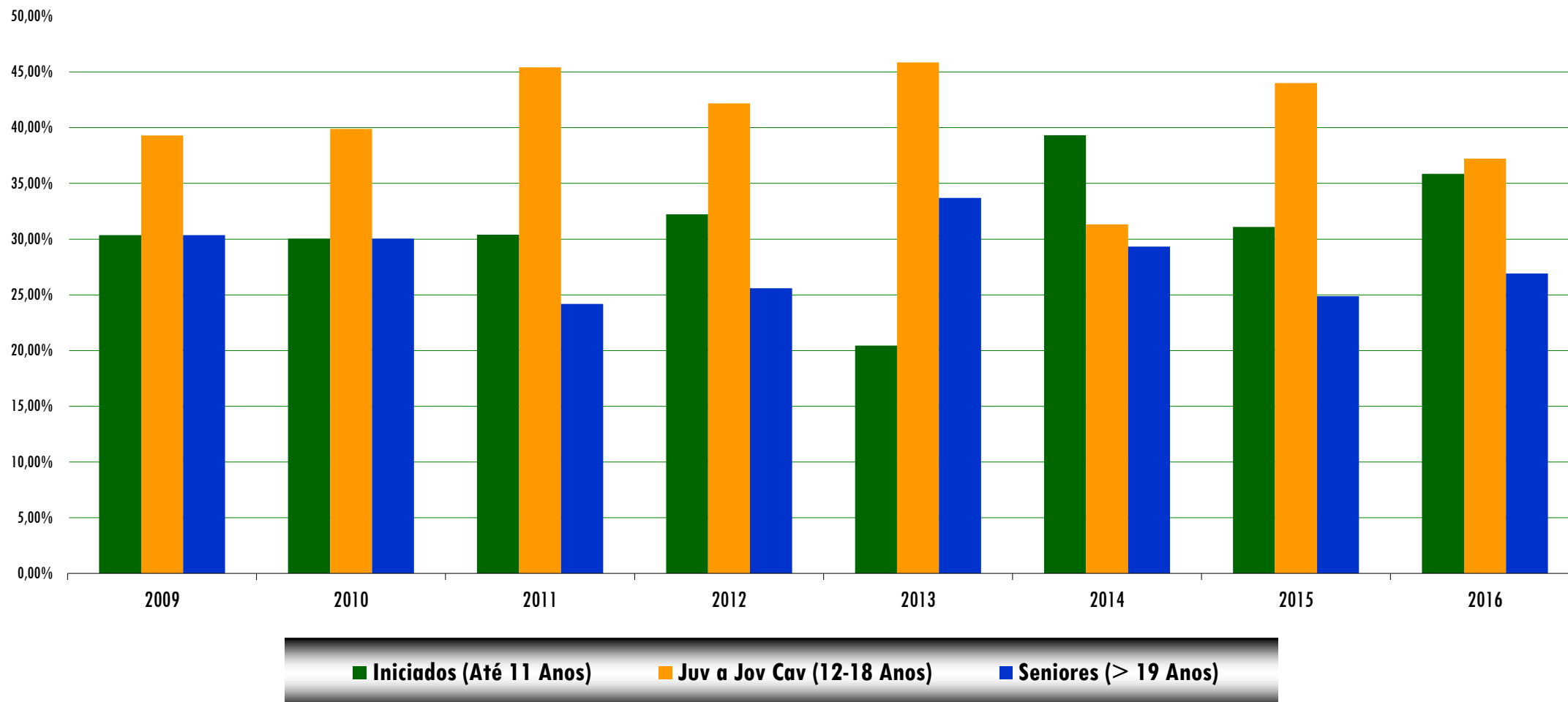
VARIAÇÃO POR ÉPOCA POR ESCALÃO ETÁRIO

| ÉPOCA | Iniciados (8-11 Anos) | Juvenis (12-13 Anos) | JUN α JOV CAV (14-18 Anos) | Seniores (> 19 Anos) | TOTAL | % |
|-----------------|--------------------------|-------------------------|-------------------------------|-------------------------|-----------|---------------|
| 2013 | 37 | 32 | 51 | 61 | 181 | |
| 2014 | 42 | 17 | 47 | 44 | 150 | |
| 2015 | 65 | 35 | 57 | 52 | 209 | |
| <i>variação</i> | <i>23</i> | <i>18</i> | <i>10</i> | <i>8</i> | <i>59</i> | <i>39,33%</i> |
| 2016 | 80 | 34 | 49 | 60 | 223 | |
| <i>variação</i> | <i>15</i> | <i>-1</i> | <i>-8</i> | <i>8</i> | <i>14</i> | <i>6,70%</i> |



RELAÇÃO ESCALÕES DE FORMAÇÃO/SENIORES

REUNIÃO ANUAL 2017



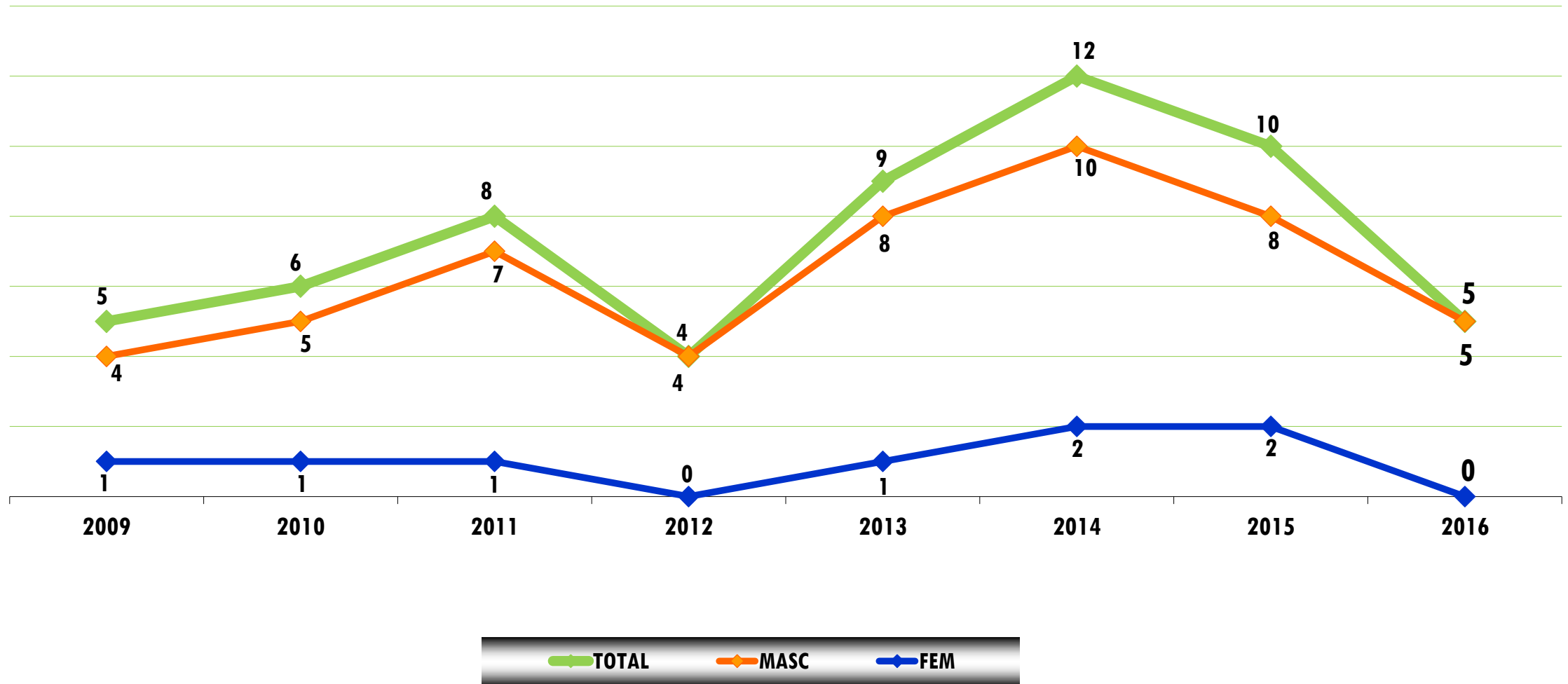
RELAÇÃO POR ESCALÃO ETÁRIO E SEXO

| ÉPOCA | Iniciados (8-11 Anos) | Juvenis (12-13 Anos) | JUN a JOV CAV (14-18 Anos) | Seniores (> 19 Anos) | TOTAL |
|------------------------|--------------------------|-------------------------|-------------------------------|-------------------------|----------------|
| Masculinos | 26 | 10 | 11 | 25 | 72 |
| Femininos | 54 | 24 | 38 | 35 | 151 |
| <i>% masc</i> | <i>32,50%</i> | <i>29,41%</i> | <i>22,45%</i> | <i>41,67%</i> | <i>32,29%</i> |
| <i>% fem</i> | <i>67,50%</i> | <i>70,59%</i> | <i>77,55%</i> | <i>58,33%</i> | <i>67,71%</i> |
| <i>% escalão/total</i> | <i>35,87%</i> | <i>15,25%</i> | <i>21,97%</i> | <i>26,91%</i> | <i>100,00%</i> |



EVOLUÇÃO DO NÚMERO - AÇORES

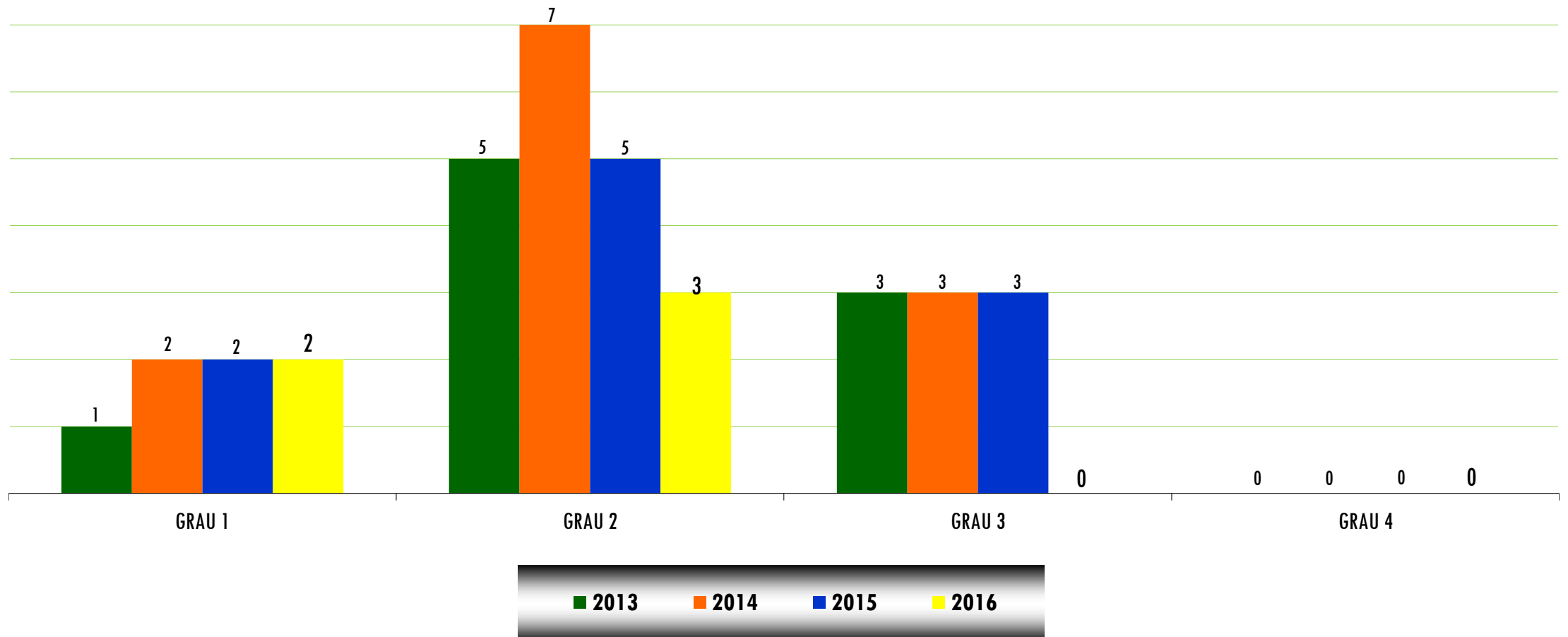
REUNIÃO ANUAL 2017





DISTRIBUIÇÃO POR GRAU

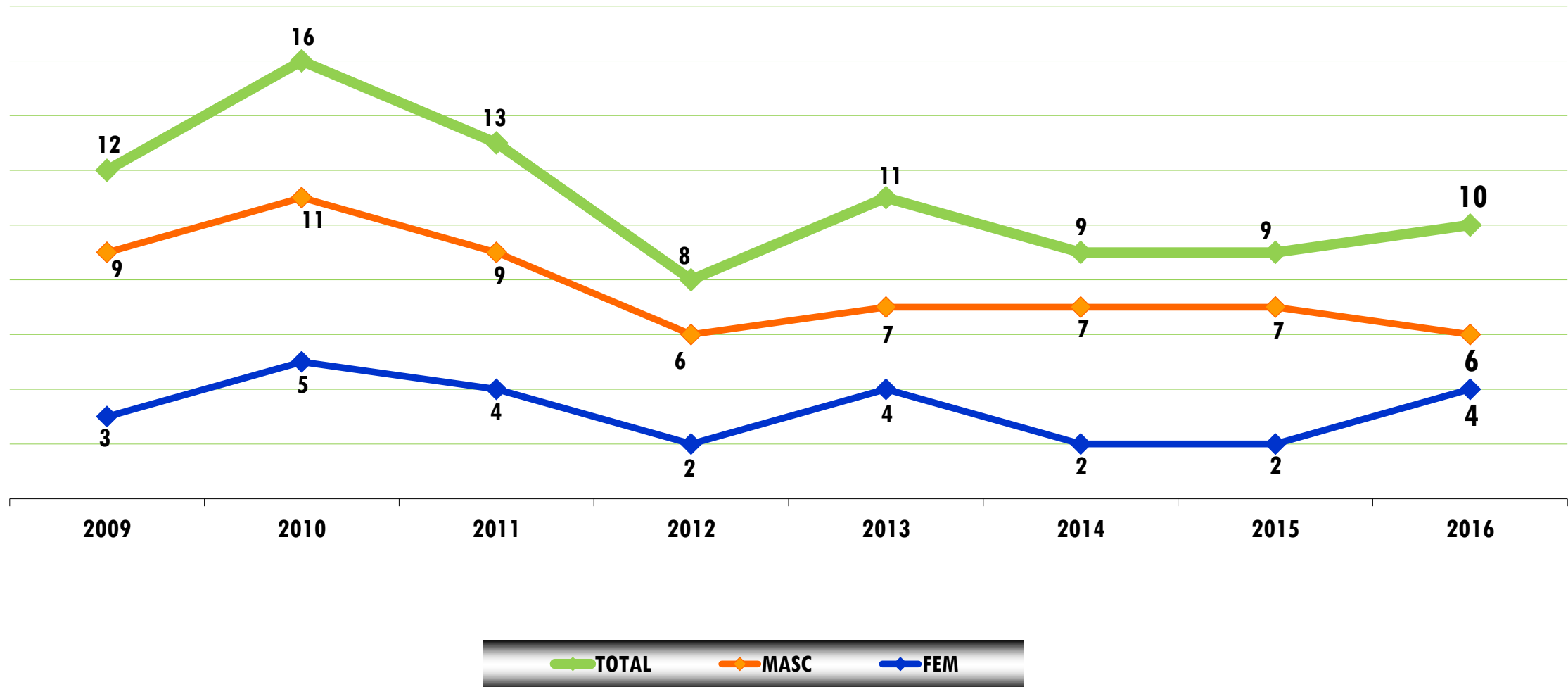
REUNIÃO ANUAL 2017





EVOLUÇÃO DO NÚMERO - AÇORES

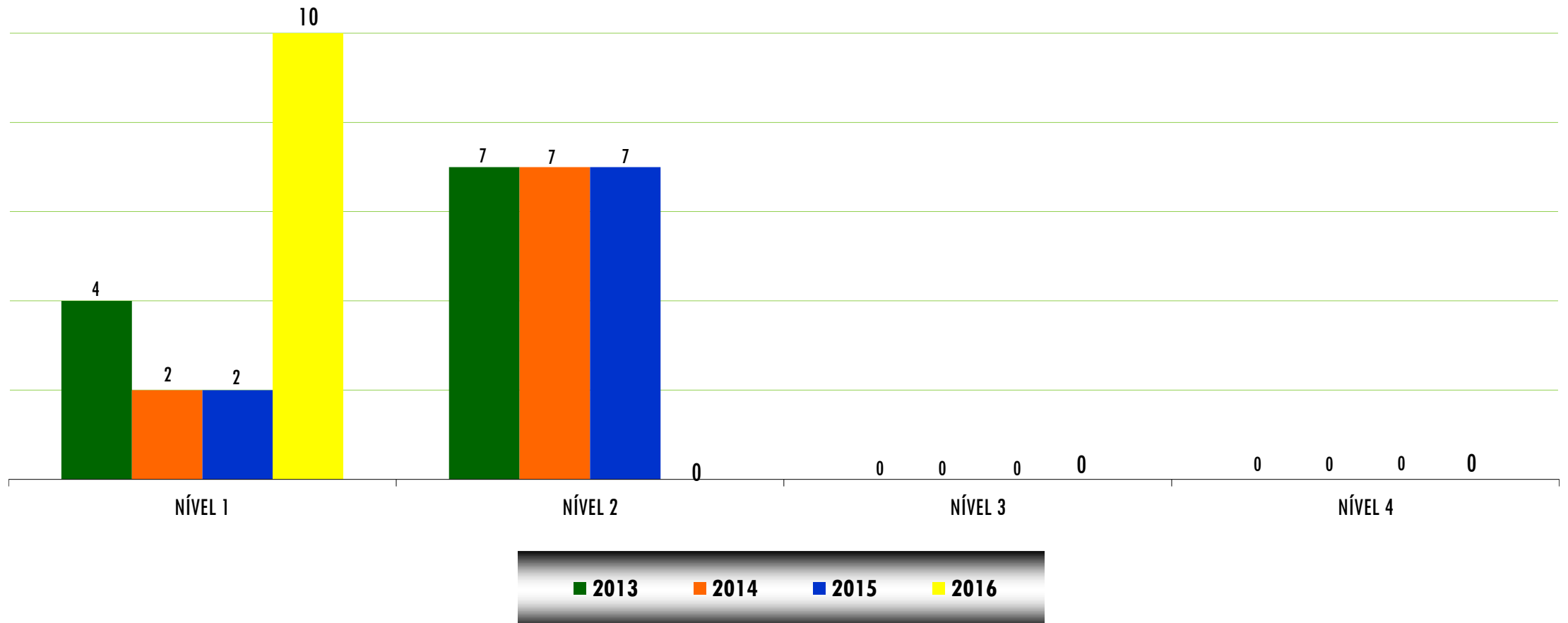
REUNIÃO ANUAL 2017





DISTRIBUIÇÃO POR NÍVEL

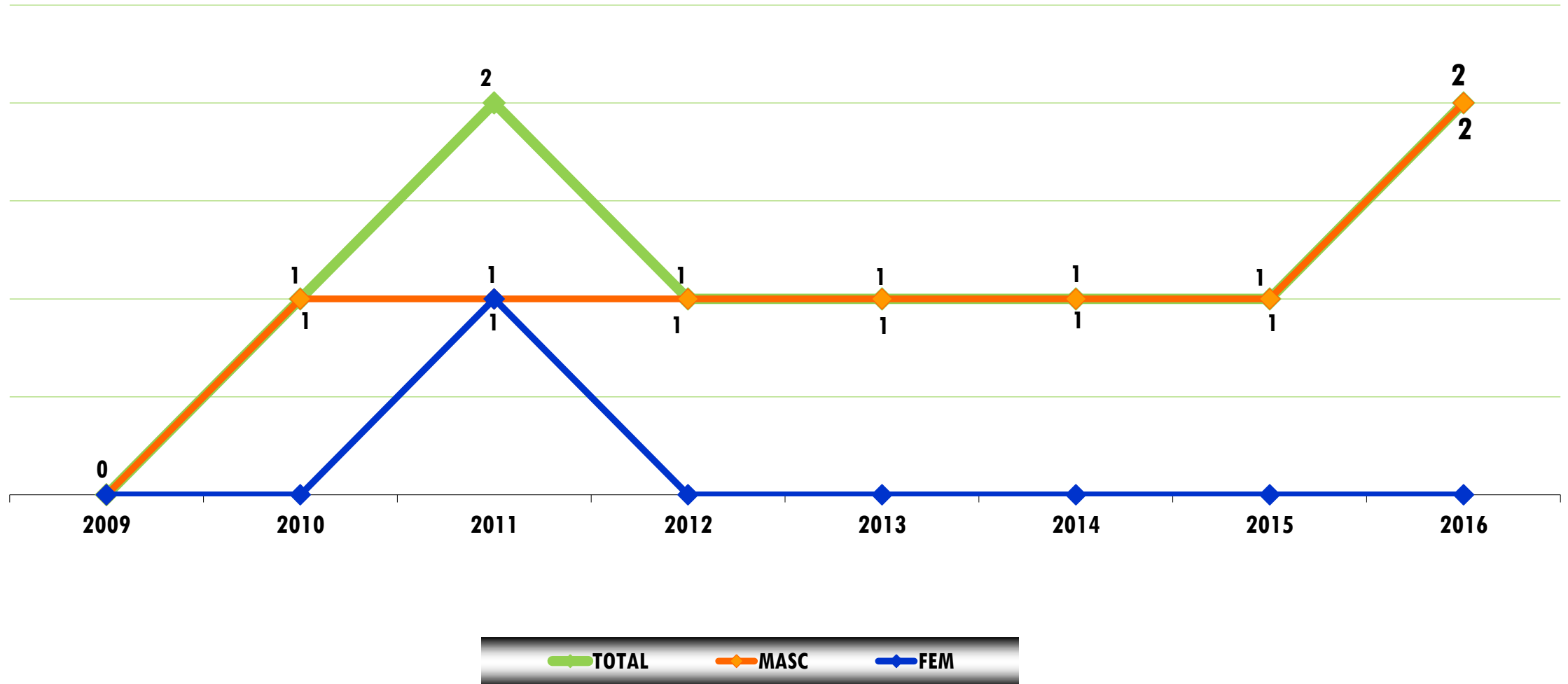
REUNIÃO ANUAL 2017





EVOLUÇÃO DO NÚMERO - AÇORES

REUNIÃO ANUAL 2017



TAXA PARTICIPAÇÃO ABSOLUTA POR MODALIDADE – 2014-15

| ORDEM | MODALIDADES | ATLETAS (2014-15) | POPULAÇÃO DOS AÇORES (Censos 2011) | TAXA PARTICIPAÇÃO ABSOLUTA | TAXA PARTICIPAÇÃO ABSOLUTA DOS AÇORES |
|-------|-------------------|----------------------|---------------------------------------|-------------------------------|---|
| 1º | FUTEBOL | 4.718 | 241.763 | 1,91% | 9,35% |
| 2º | VOLEIBOL | 2.518 | | 1,02% | |
| 3º | FUTSAL | 2.441 | | 0,99% | |
| 4º | BASQUETEBOL | 1.588 | | 0,64% | |
| 5º | ATLETISMO | 1.402 | | 0,57% | |
| 21º | DESPORTO EQUESTRE | 209 | | 0,085% | |

DIMENSÃO AÇORES NA PRÁTICA NACIONAL

| INDICADORES | DRD (2014-15) | IPDJ (2014-15) | % NACIONAL |
|-----------------|------------------|-------------------|------------|
| ATLETAS | 209 | 6.121 | 3,41% |
| TREINADORES | 10 | 383 | 2,61% |
| ÁRBITROS/JUÍZES | 9 | 265 | 3,40% |
| DIRIGENTES | 1 | 0 | 0,00% |