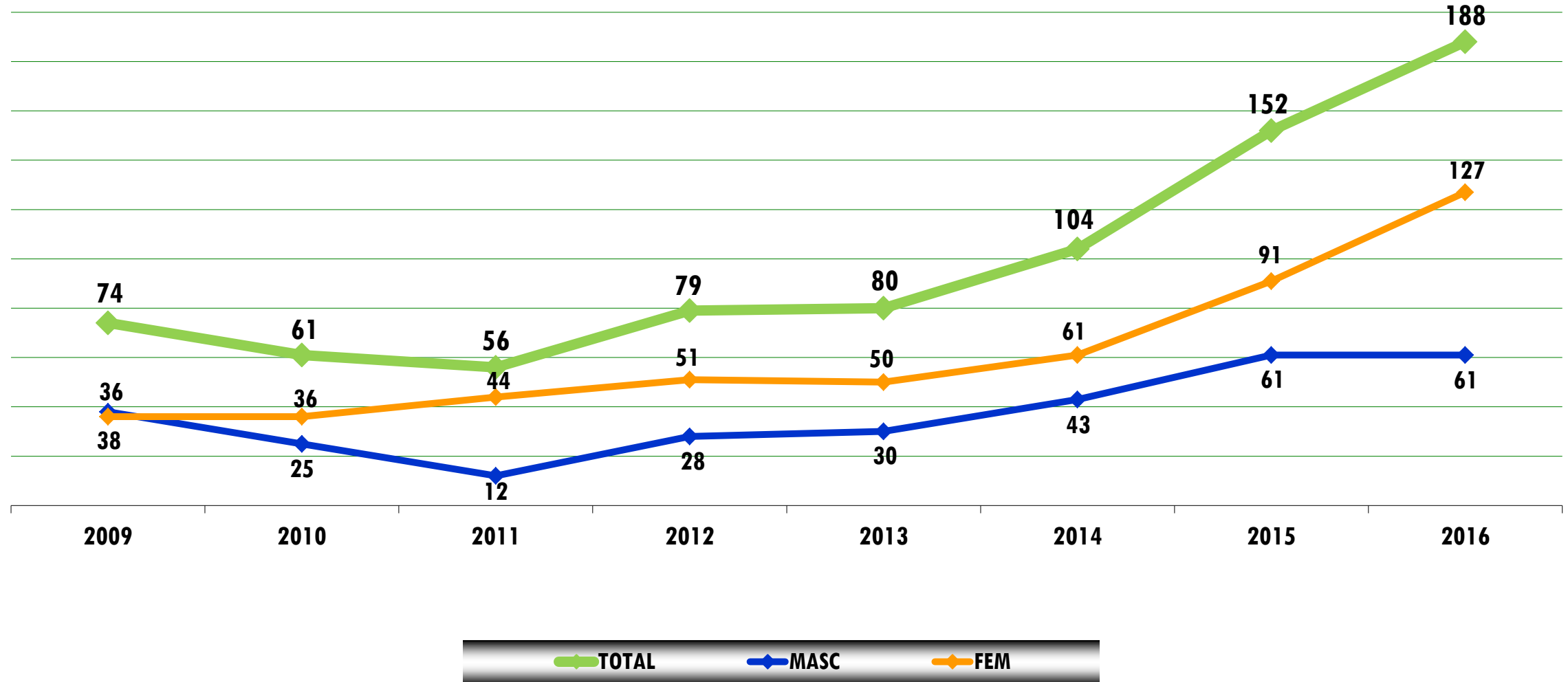




EVOLUÇÃO DO NÚMERO - AÇORES

REUNIÃO ANUAL 2017



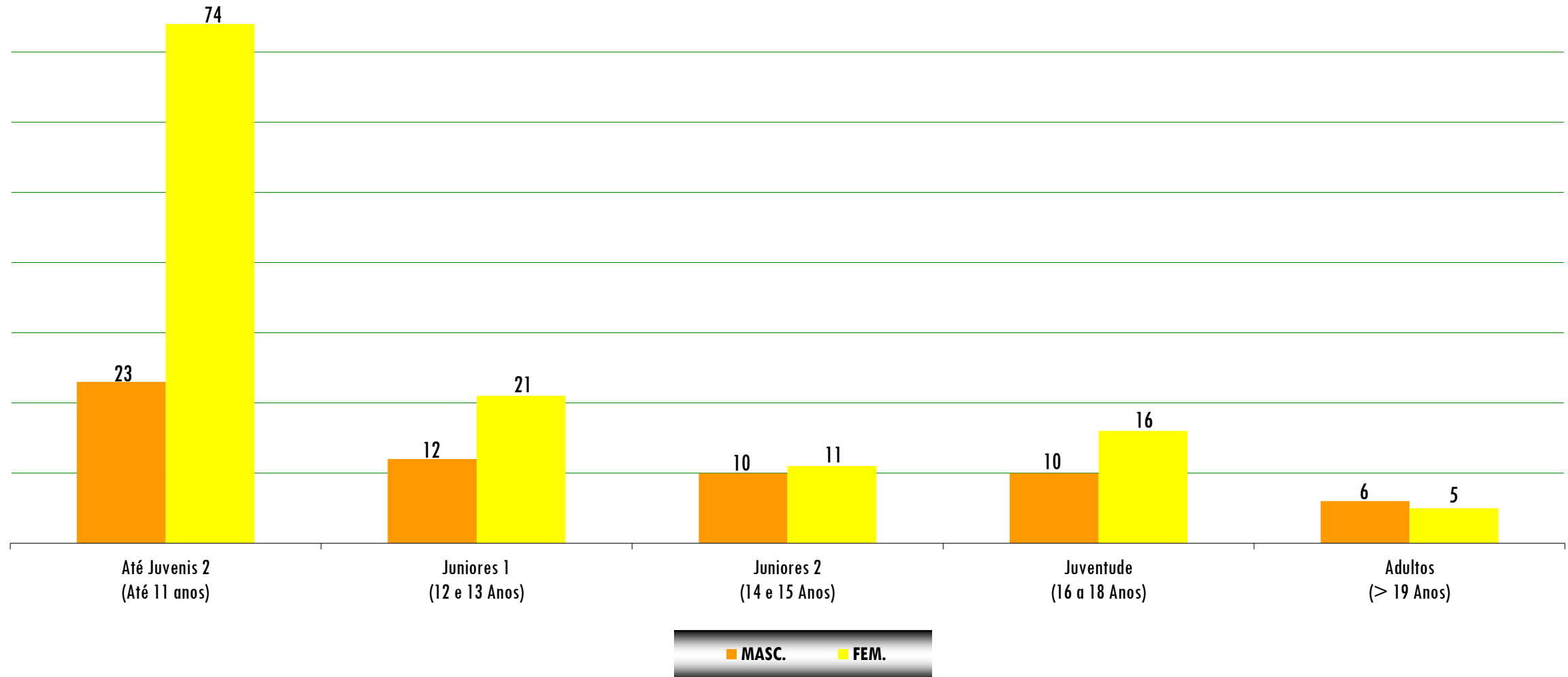
ATLETAS

DANÇA DESPORTIVA





DISTRIBUIÇÃO POR ESCALÃO ETÁRIO E SEXO



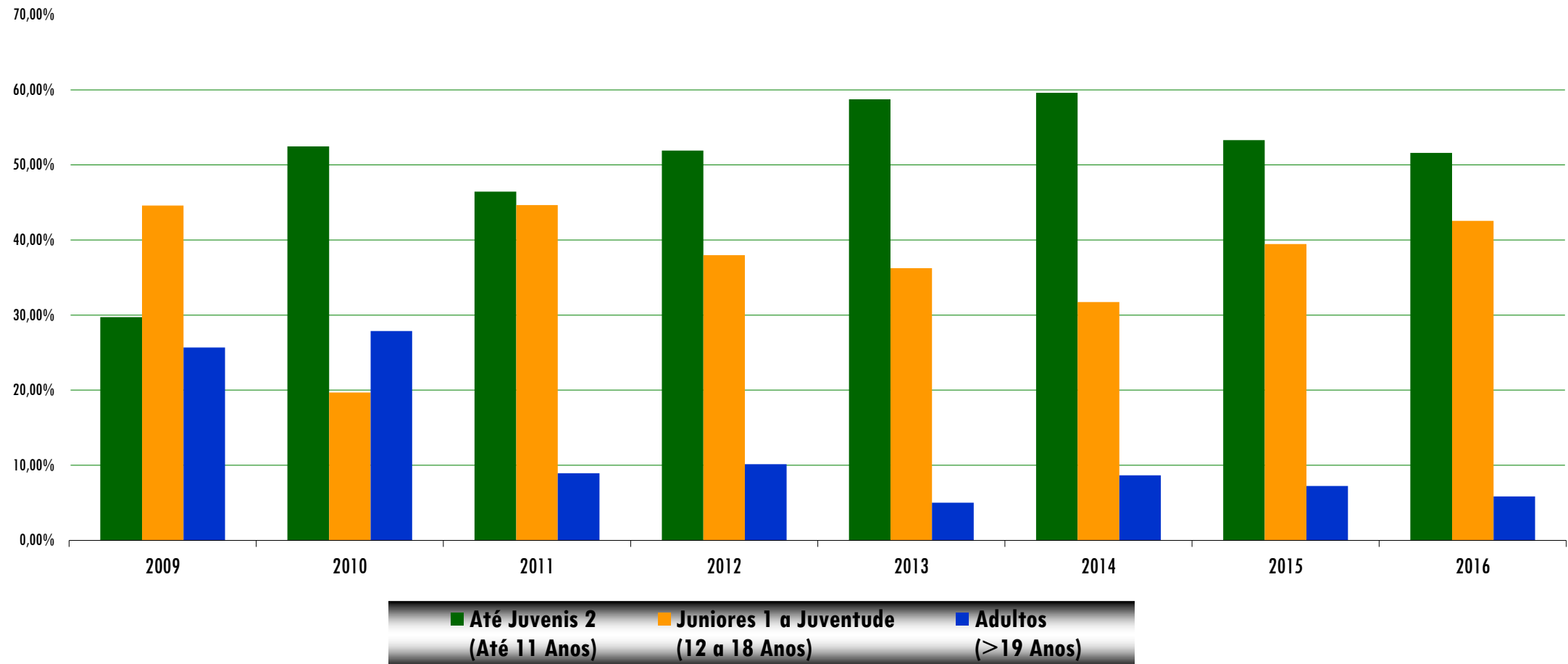
VARIAÇÃO POR ÉPOCA POR ESCALÃO ETÁRIO

ÉPOCA	Até Juvenis 2 (Até 11 Anos)	Juniões 1 (12 e 13 Anos)	Juniões 2 (14 e 15 Anos)	Juventude (16 a 18 Anos)	Adultos (>19 Anos)	TOTAL	%
2013	47	18	7	4	4	80	
2014	62	13	15	5	9	104	
2015	81	28	21	11	11	152	
<i>variação</i>	<i>19</i>	<i>15</i>	<i>6</i>	<i>6</i>	<i>2</i>	<i>48</i>	<i>46,15%</i>
2016	97	33	21	26	11	188	
<i>variação</i>	<i>16</i>	<i>5</i>	<i>0</i>	<i>15</i>	<i>0</i>	<i>36</i>	<i>23,68%</i>



RELAÇÃO ESCALÕES DE FORMAÇÃO/SENIORES

REUNIÃO ANUAL 2017



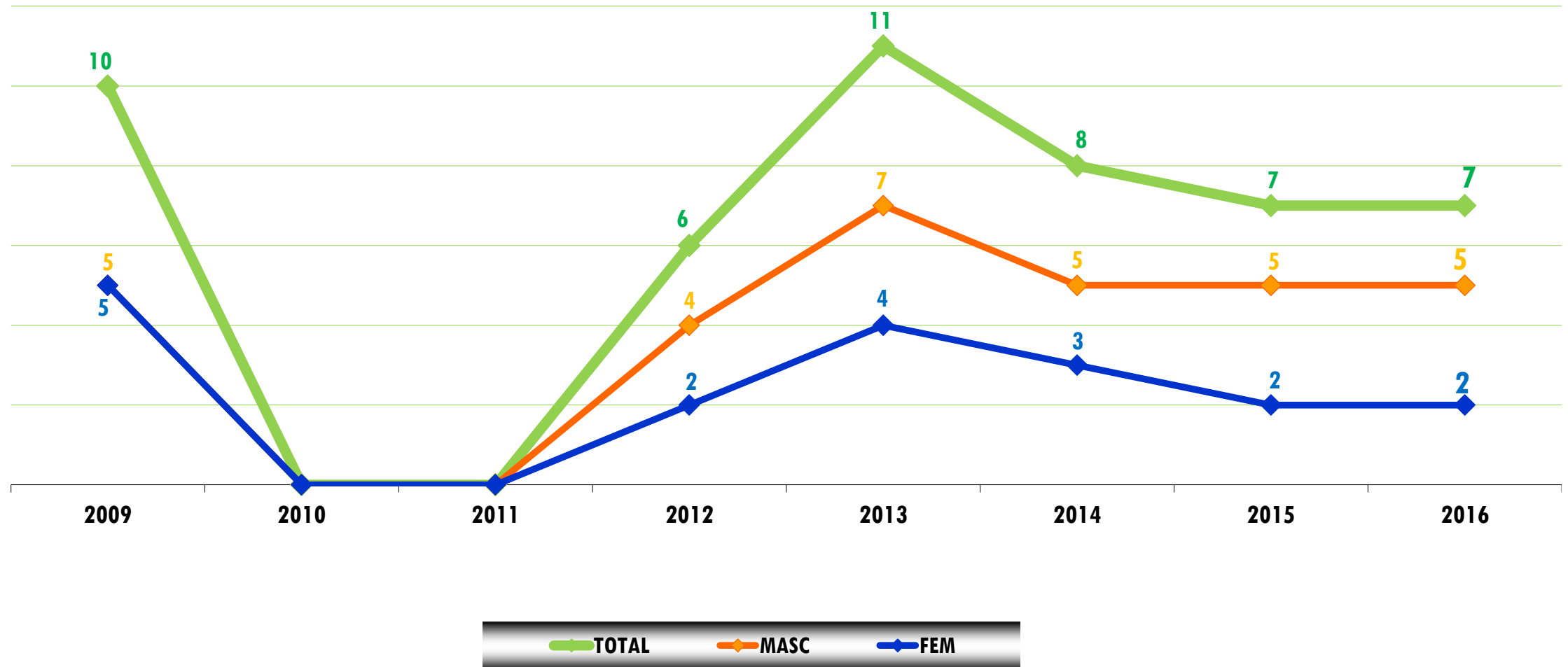
RELAÇÃO POR ESCALÃO ETÁRIO E SEXO

SEXO	Até Juvenis 2 (Até 11 Anos)	Juniões 1 (12 e 13 Anos)	Juniões 2 (14 e 15 Anos)	Juventude (16 a 18 Anos)	Adultos (>19 Anos)	TOTAL
Masculinos	23	12	10	10	6	61
Femininos	74	21	11	16	5	127
<i>% masc</i>	<i>23,71%</i>	<i>36,36%</i>	<i>47,62%</i>	<i>38,46%</i>	<i>54,55%</i>	<i>32,45%</i>
<i>% fem</i>	<i>76,29%</i>	<i>63,64%</i>	<i>52,38%</i>	<i>61,54%</i>	<i>45,45%</i>	<i>67,55%</i>
<i>% escalão/total</i>	<i>51,60%</i>	<i>17,55%</i>	<i>11,17%</i>	<i>13,83%</i>	<i>5,85%</i>	<i>100,00%</i>



EVOLUÇÃO DO NÚMERO - AÇORES

REUNIÃO ANUAL 2017



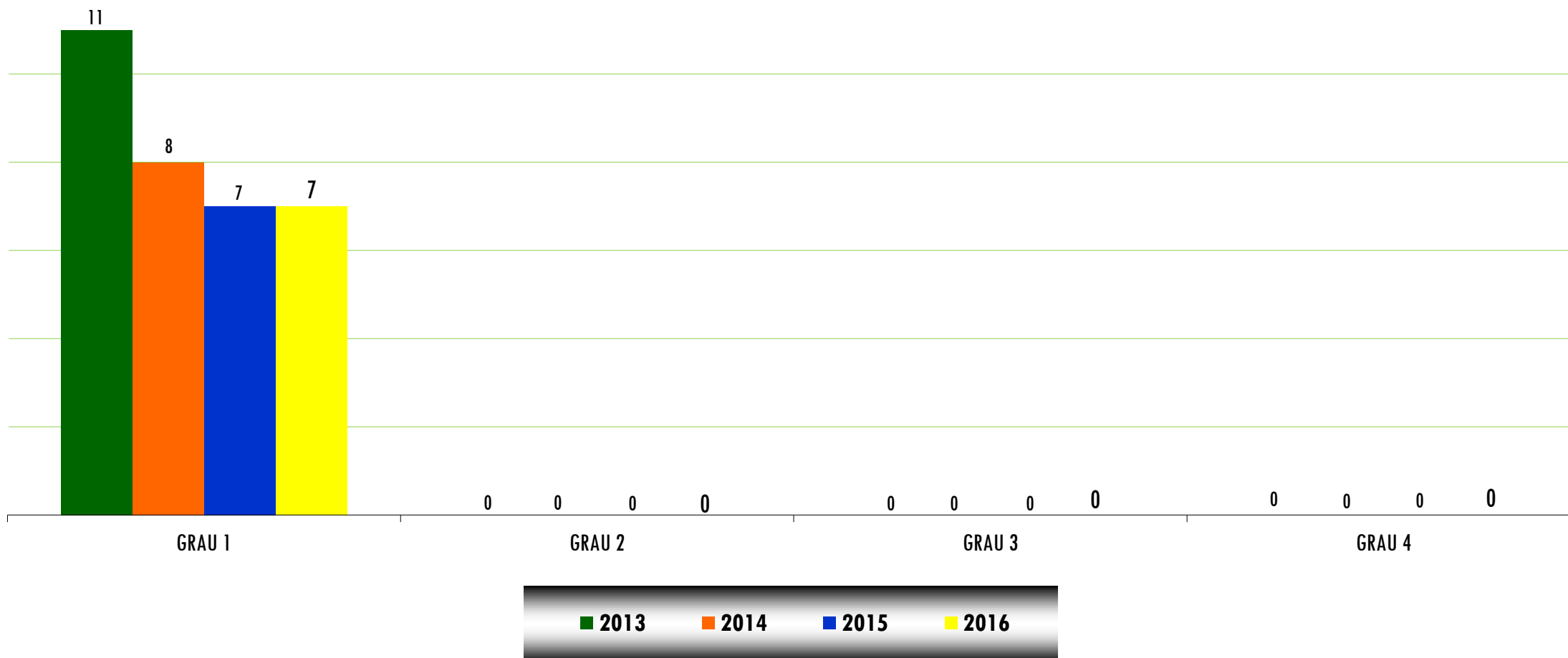
TREINADORES

DANÇA DESPORTIVA





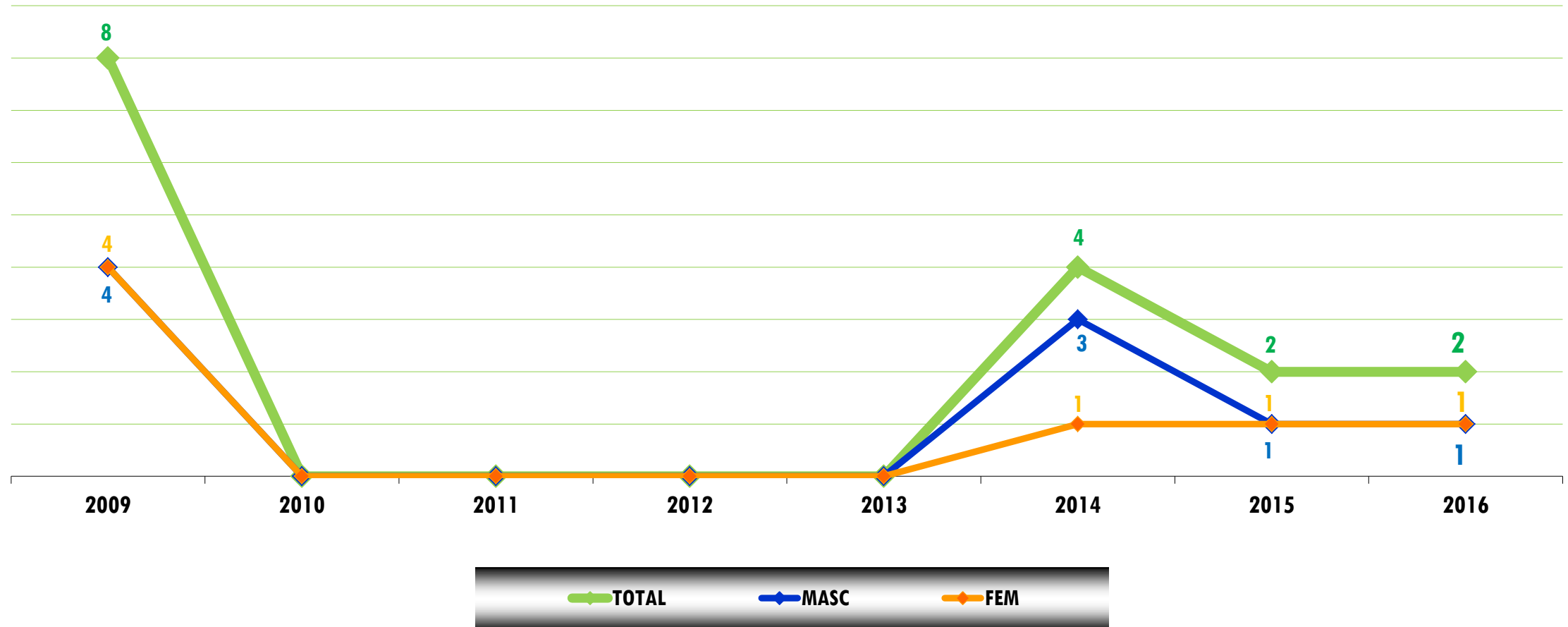
DISTRIBUIÇÃO POR GRAU





EVOLUÇÃO DO NÚMERO - AÇORES

REUNIÃO ANUAL 2017



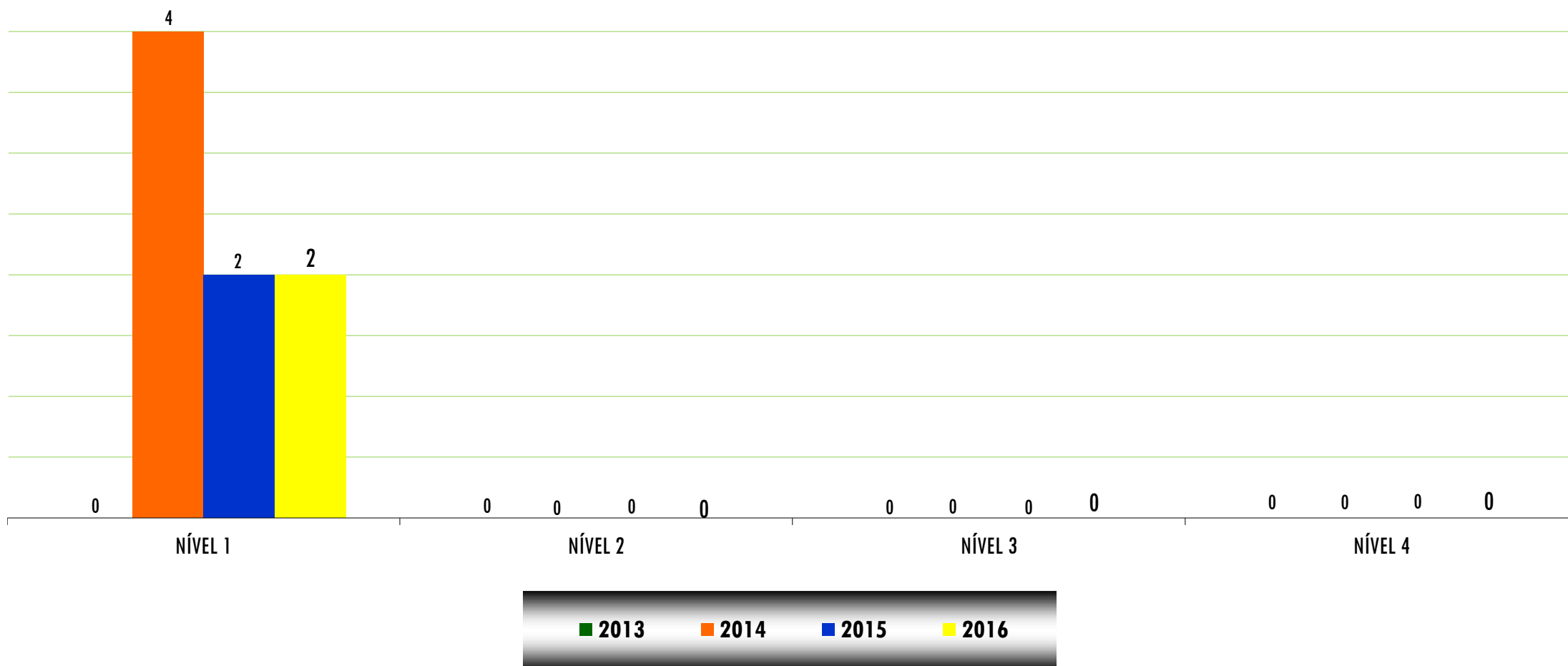
ÁRBITROS/JUÍZES

DANÇA DESPORTIVA



DISTRIBUIÇÃO POR NÍVEL

REUNIÃO ANUAL 2017



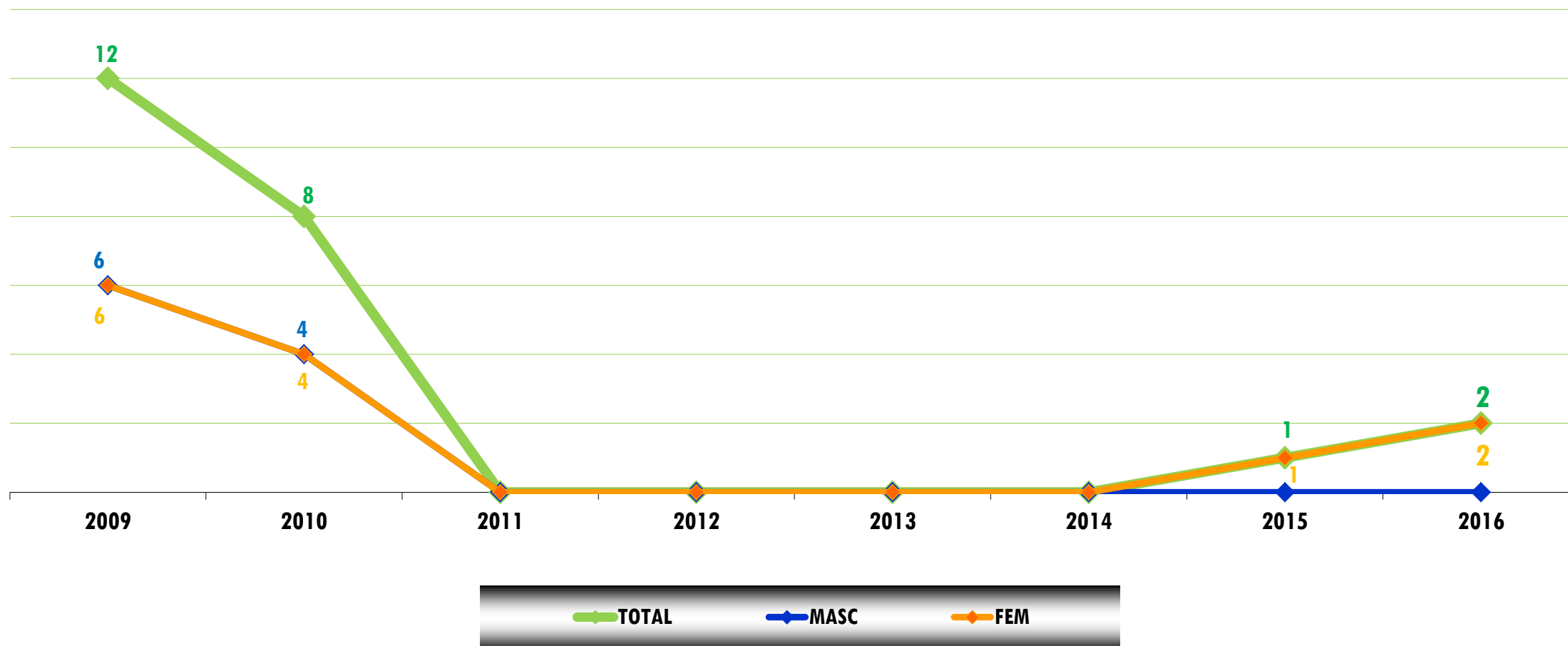
ÁRBITROS/JUÍZES

DANÇA DESPORTIVA



EVOLUÇÃO DO NÚMERO - AÇORES

REUNIÃO ANUAL 2017



TAXA PARTICIPAÇÃO ABSOLUTA POR MODALIDADE – 2014-15

ORDEM	MODALIDADES	ATLETAS (2014-15)	POPULAÇÃO DOS AÇORES (Censos 2011)	TAXA PARTICIPAÇÃO ABSOLUTA	TAXA PARTICIPAÇÃO ABSOLUTA DOS AÇORES
1º	FUTEBOL	4.718	241.763	1,91%	9,35%
2º	VOLEIBOL	2.518		1,02%	
3º	FUTSAL	2.441		0,99%	
4º	BASQUETEBOL	1.588		0,64%	
5º	ATLETISMO	1.402		0,57%	
26º	DANÇA DESPORTIVA	152		0,06%	

DIMENSÃO AÇORES NA PRÁTICA NACIONAL

INDICADORES	DRD (2014-15)	IPDJ (2014-15)	% NACIONAL
ATLETAS	152	1.301	11,68%
TREINADORES	7	32	21,88%
ÁRBITROS/JUÍZES	2	26	7,69%
DIRIGENTES	1	55	1,82%