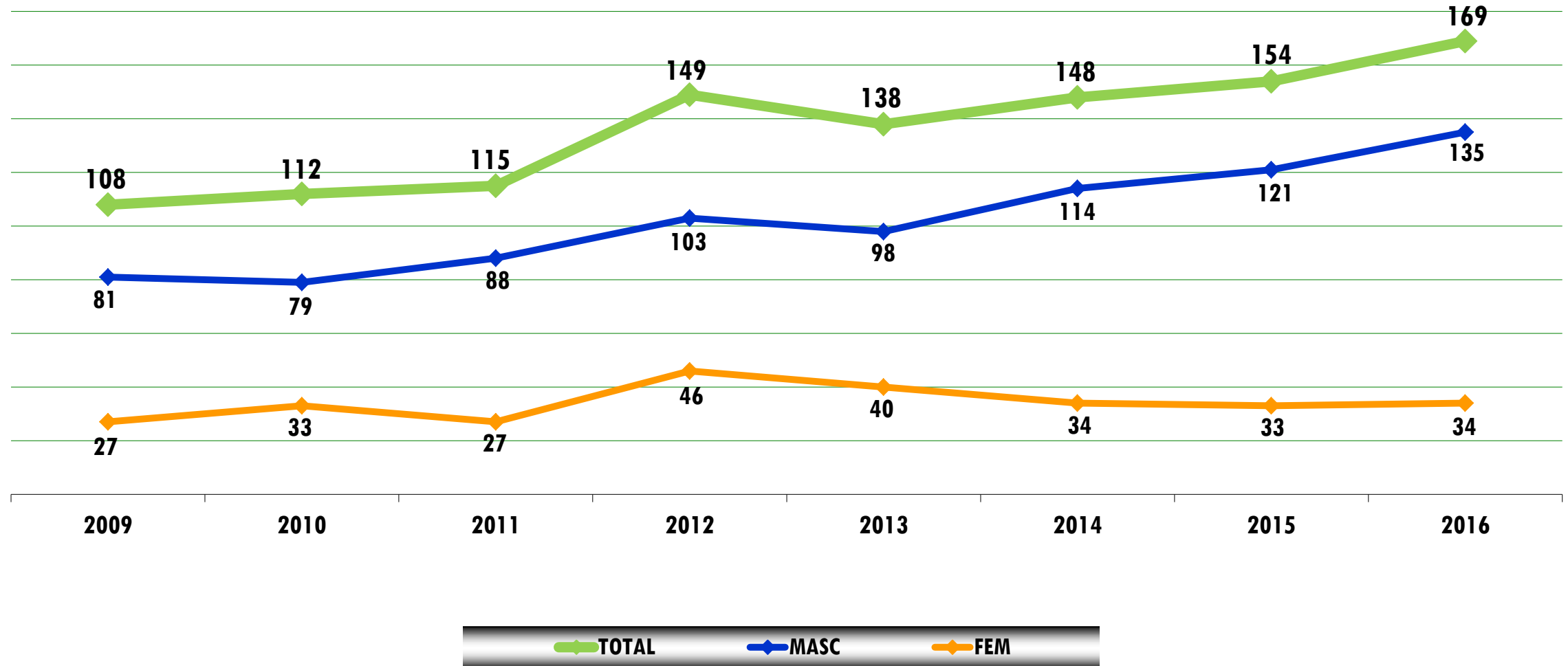




EVOLUÇÃO DO NÚMERO - AÇORES

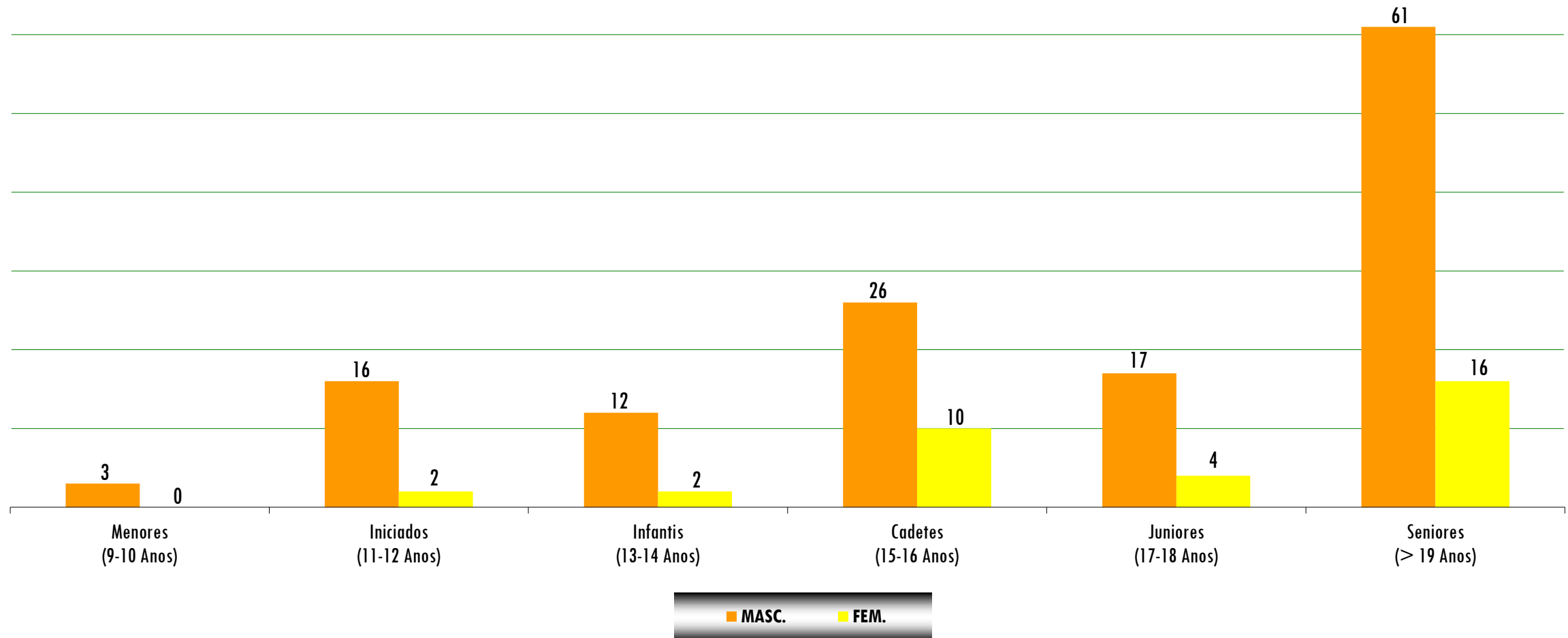
REUNIÃO ANUAL 2017





DISTRIBUIÇÃO POR ESCALÃO ETÁRIO E SEXO

REUNIÃO ANUAL 2017



ATLETAS

CANOAGEM

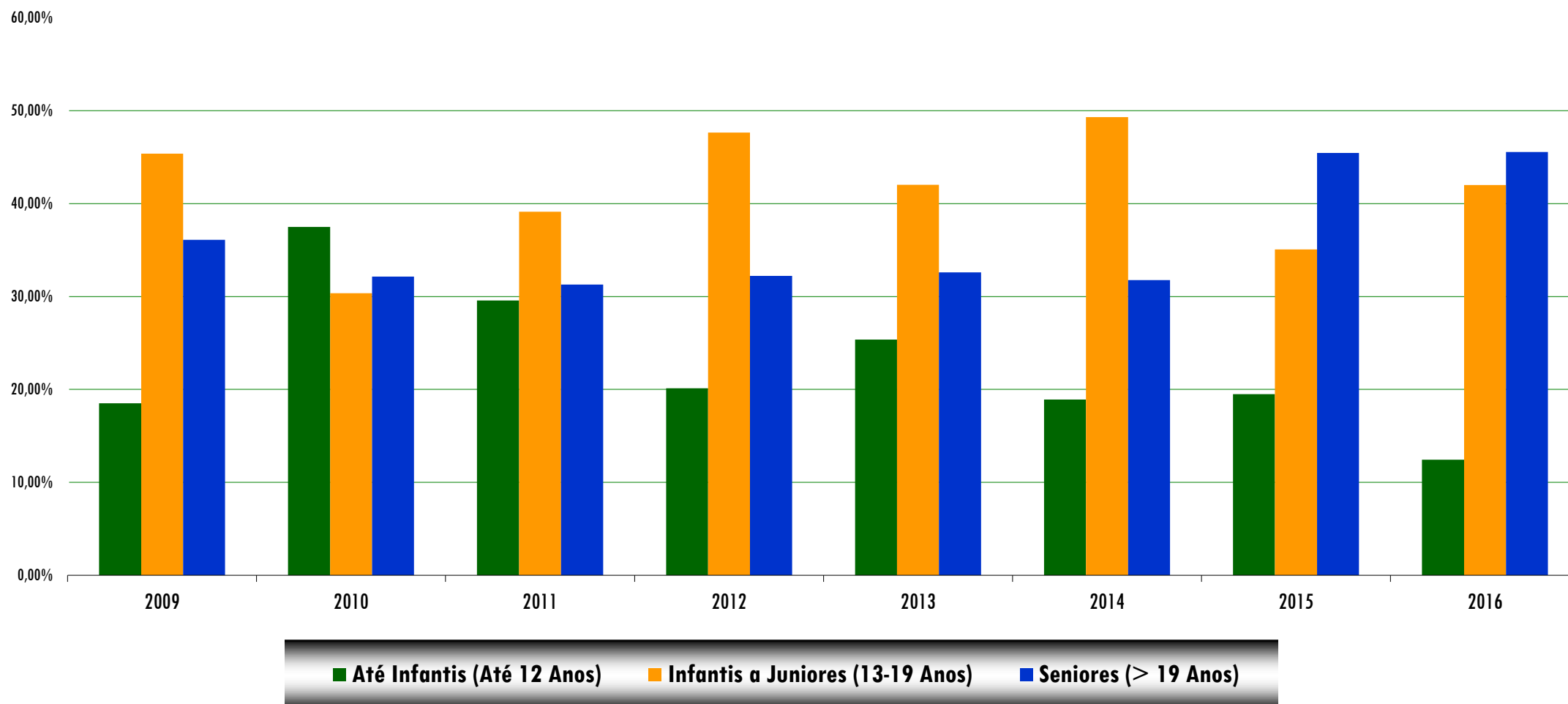
VARIAÇÃO POR ÉPOCA POR ESCALÃO ETÁRIO

ÉPOCA	Menores (9-10 Anos)	Iniciados (11-12 Anos)	Infantis (13-14 Anos)	Cadetes (15-16 Anos)	Juniões (17-18 Anos)	Seniores (> 19 Anos)	TOTAL	%
2013	4	31	26	15	17	45	138	
2014	8	36	20	20	17	47	148	
2015	4	7	19	36	18	70	154	
<i>variação</i>	<i>-4</i>	<i>-29</i>	<i>-1</i>	<i>16</i>	<i>1</i>	<i>23</i>	<i>6</i>	<i>4,05%</i>
2016	3	18	14	36	21	77	169	
<i>variação</i>	<i>-1</i>	<i>11</i>	<i>-5</i>	<i>0</i>	<i>3</i>	<i>7</i>	<i>15</i>	<i>9,74%</i>



RELAÇÃO ESCALÕES DE FORMAÇÃO/SENIORES

REUNIÃO ANUAL 2017



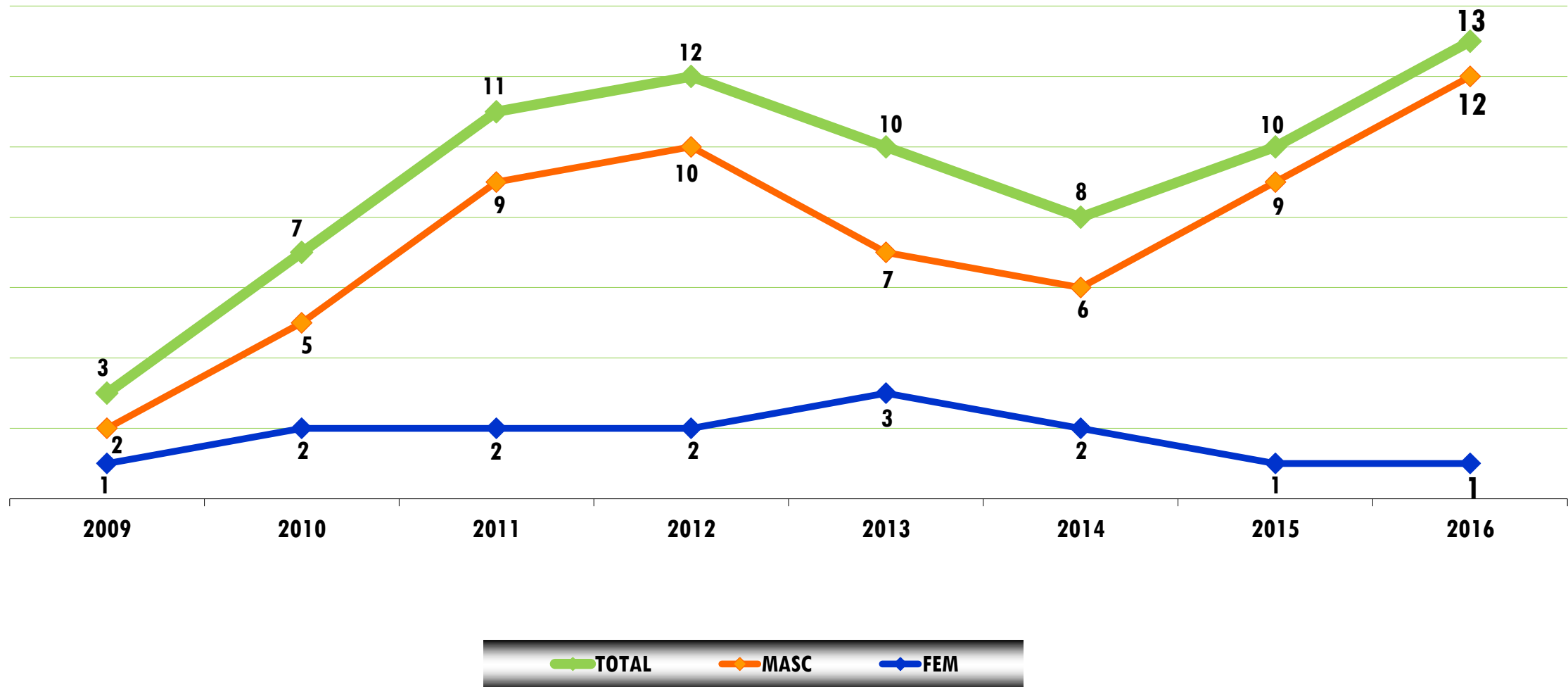
RELAÇÃO POR ESCALÃO ETÁRIO E SEXO

SEXO	Menores (9-10 Anos)	Iniciados (11-12 Anos)	Infantis (13-14 Anos)	Cadetes (15-16 Anos)	Juniores (17-18 Anos)	Seniores (> 19 Anos)	TOTAL
Masculinos	3	16	12	26	17	61	135
Femininos	0	2	2	10	4	16	34
<i>% masc</i>	<i>100,00%</i>	<i>88,89%</i>	<i>85,71%</i>	<i>72,22%</i>	<i>80,95%</i>	<i>79,22%</i>	<i>79,88%</i>
<i>% fem</i>	<i>0,00%</i>	<i>11,11%</i>	<i>14,29%</i>	<i>27,78%</i>	<i>19,05%</i>	<i>20,78%</i>	<i>20,12%</i>
<i>% escalão/total</i>	<i>1,78%</i>	<i>10,65%</i>	<i>8,28%</i>	<i>21,30%</i>	<i>12,43%</i>	<i>45,56%</i>	<i>100,00%</i>



EVOLUÇÃO DO NÚMERO - AÇORES

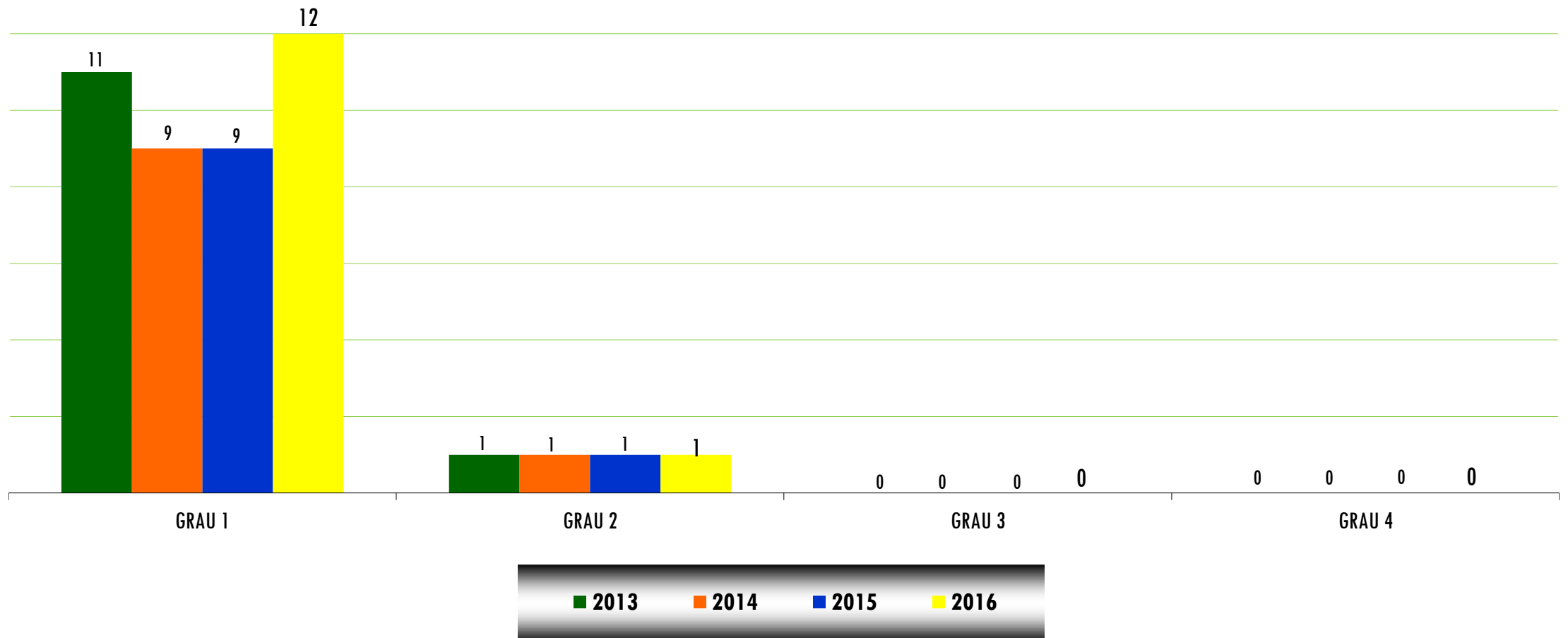
REUNIÃO ANUAL 2017





DISTRIBUIÇÃO POR GRAU

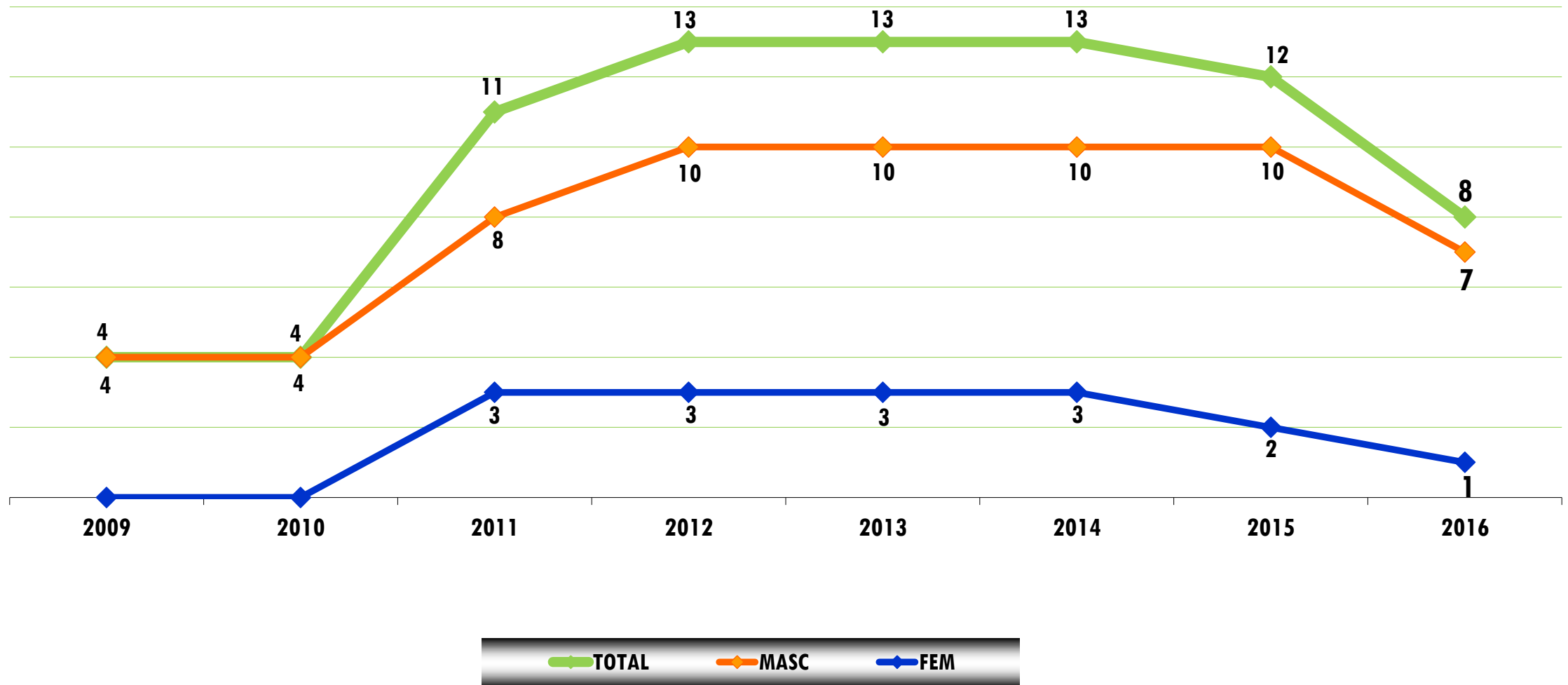
REUNIÃO ANUAL 2017





EVOLUÇÃO DO NÚMERO - AÇORES

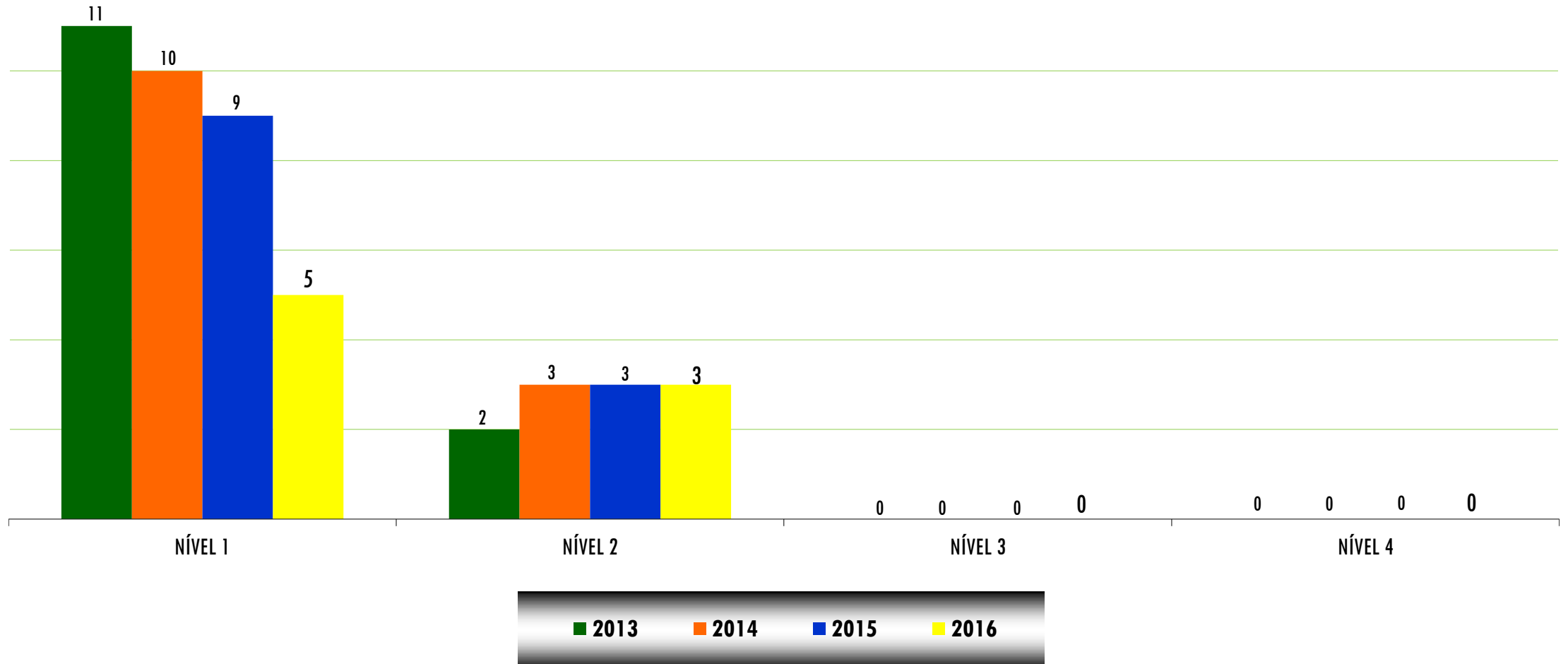
REUNIÃO ANUAL 2017





DISTRIBUIÇÃO POR NÍVEL

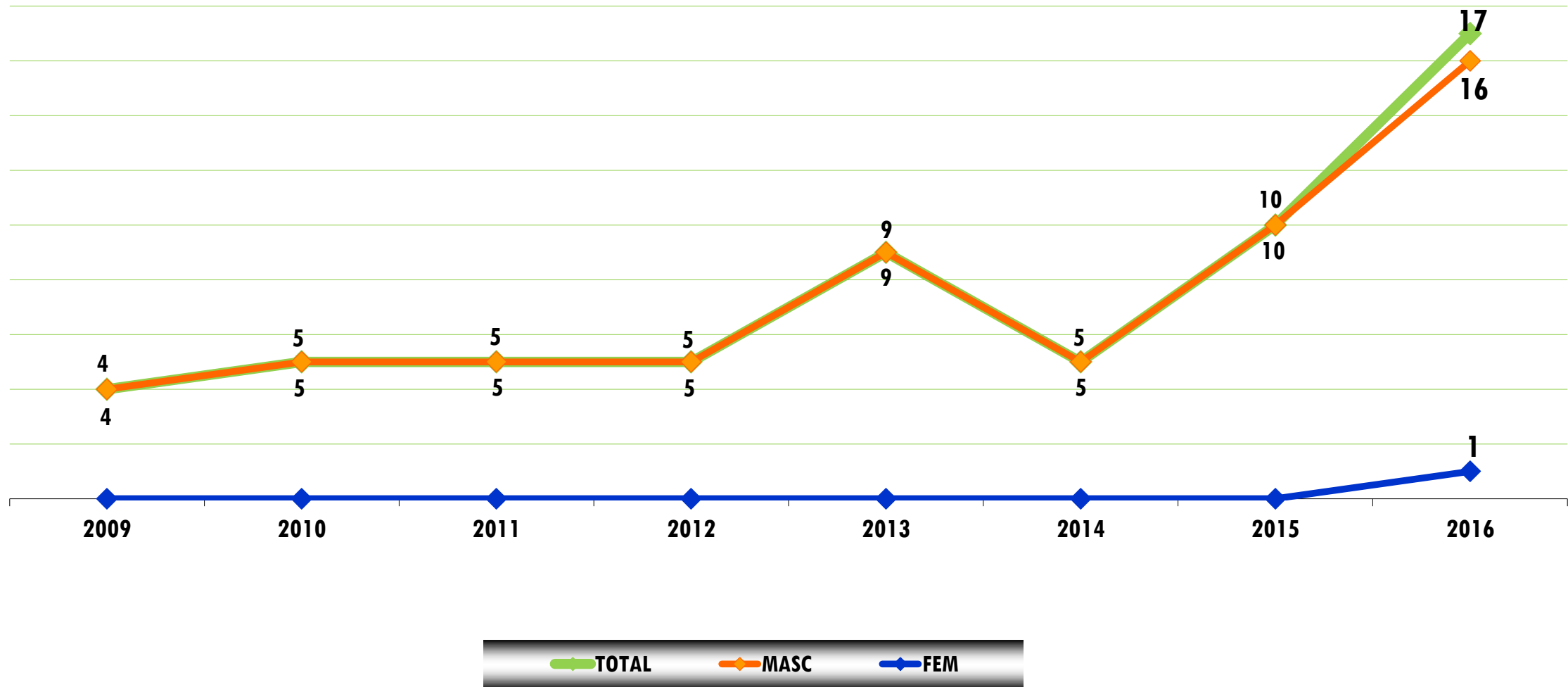
REUNIÃO ANUAL 2017





EVOLUÇÃO DO NÚMERO - AÇORES

REUNIÃO ANUAL 2017



TAXA PARTICIPAÇÃO ABSOLUTA POR MODALIDADE – 2014-15

ORDEM	MODALIDADES	ATLETAS (2014-15)	POPULAÇÃO DOS AÇORES (Censos 2011)	TAXA PARTICIPAÇÃO ABSOLUTA	TAXA PARTICIPAÇÃO ABSOLUTA DOS AÇORES
1º	FUTEBOL	4.718	241.763	1,91%	9,35%
2º	VOLEIBOL	2.518		1,02%	
3º	FUTSAL	2.441		0,99%	
4º	BASQUETEBOL	1.588		0,64%	
5º	ATLETISMO	1.402		0,57%	
25º	CANOAGEM	154		0,06%	

DIMENSÃO AÇORES NA PRÁTICA NACIONAL

INDICADORES	DRD (2014-15)	IPDJ (2014-15)	% NACIONAL
ATLETAS	154	2.577	5,98%
TREINADORES	10	119	8,40%
ÁRBITROS/JUÍZES	12	52	23,08%
DIRIGENTES	10	73	13,70%