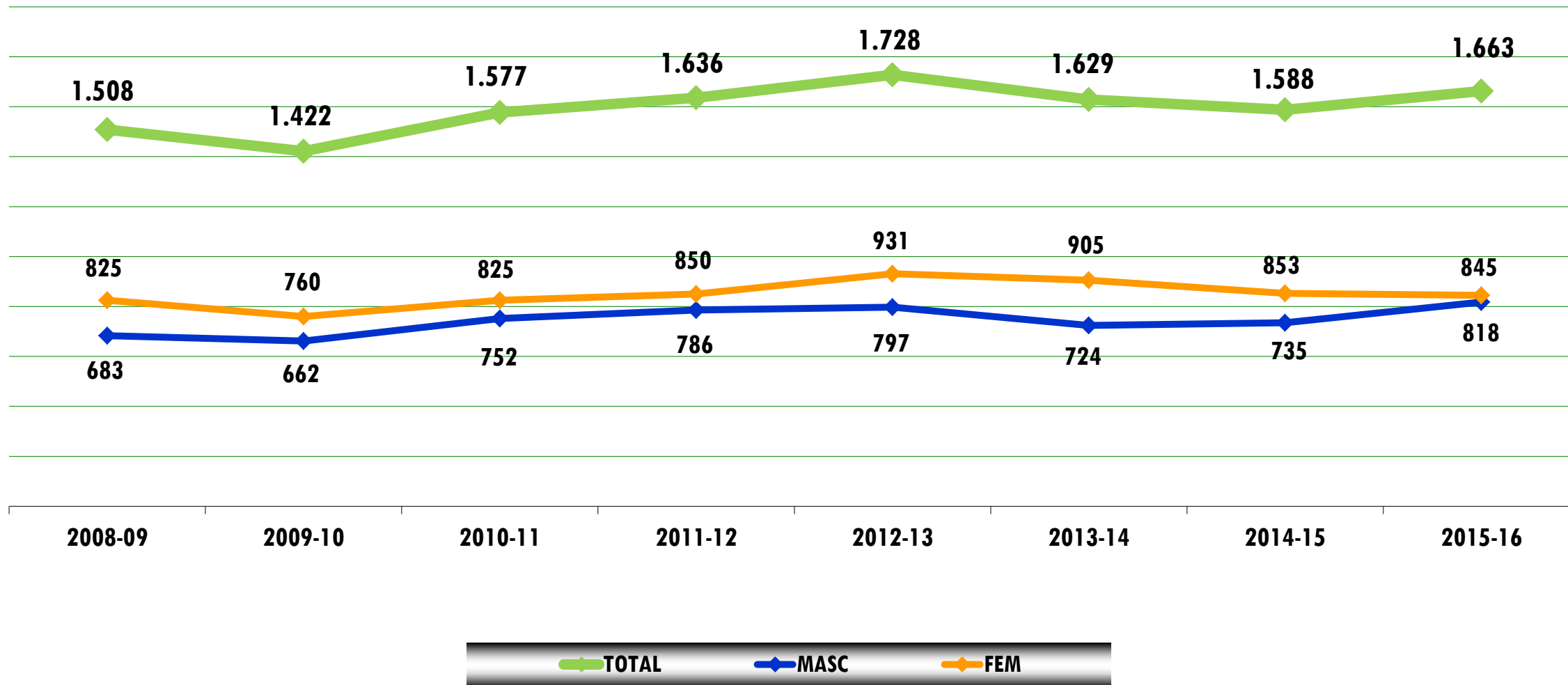


EVOLUÇÃO DO NÚMERO - AÇORES

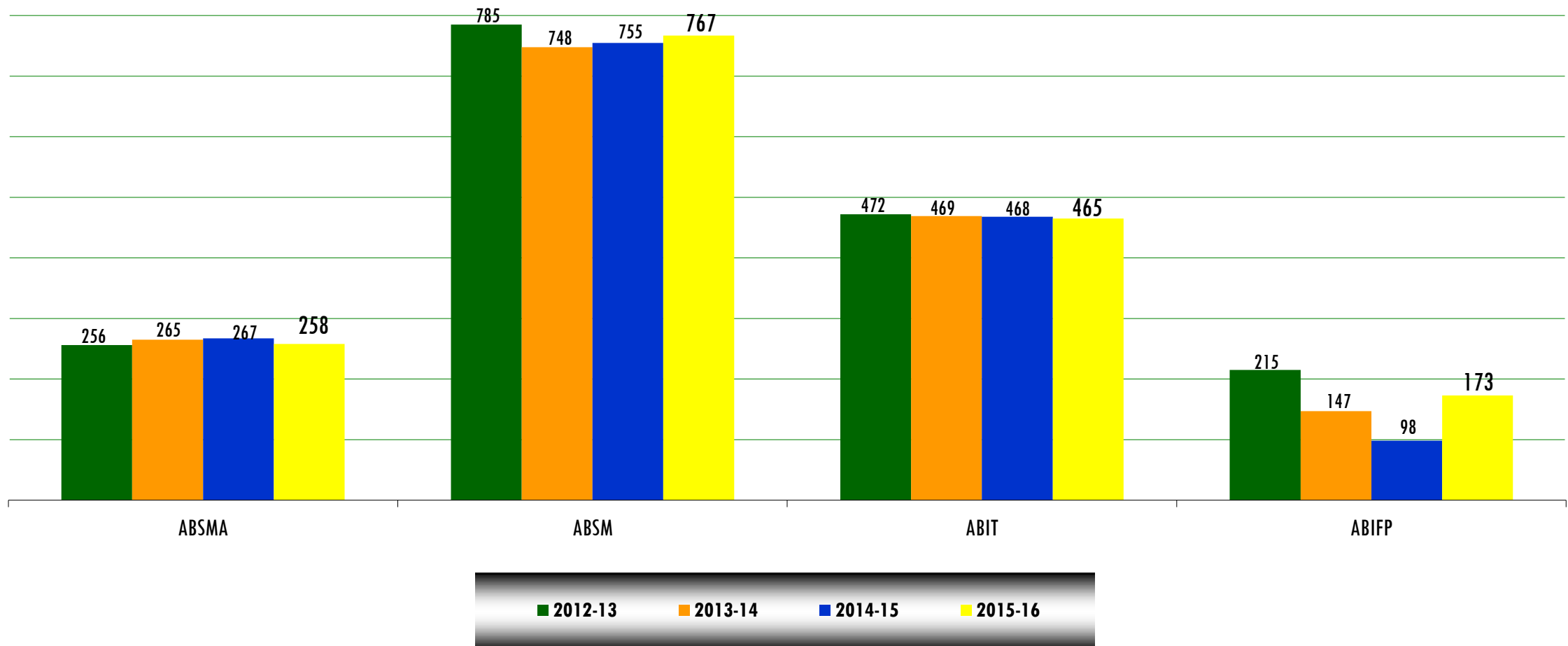
REUNIÃO ANUAL 2017





DISTRIBUIÇÃO POR ASSOCIAÇÃO

REUNIÃO ANUAL 2017



ATLETAS

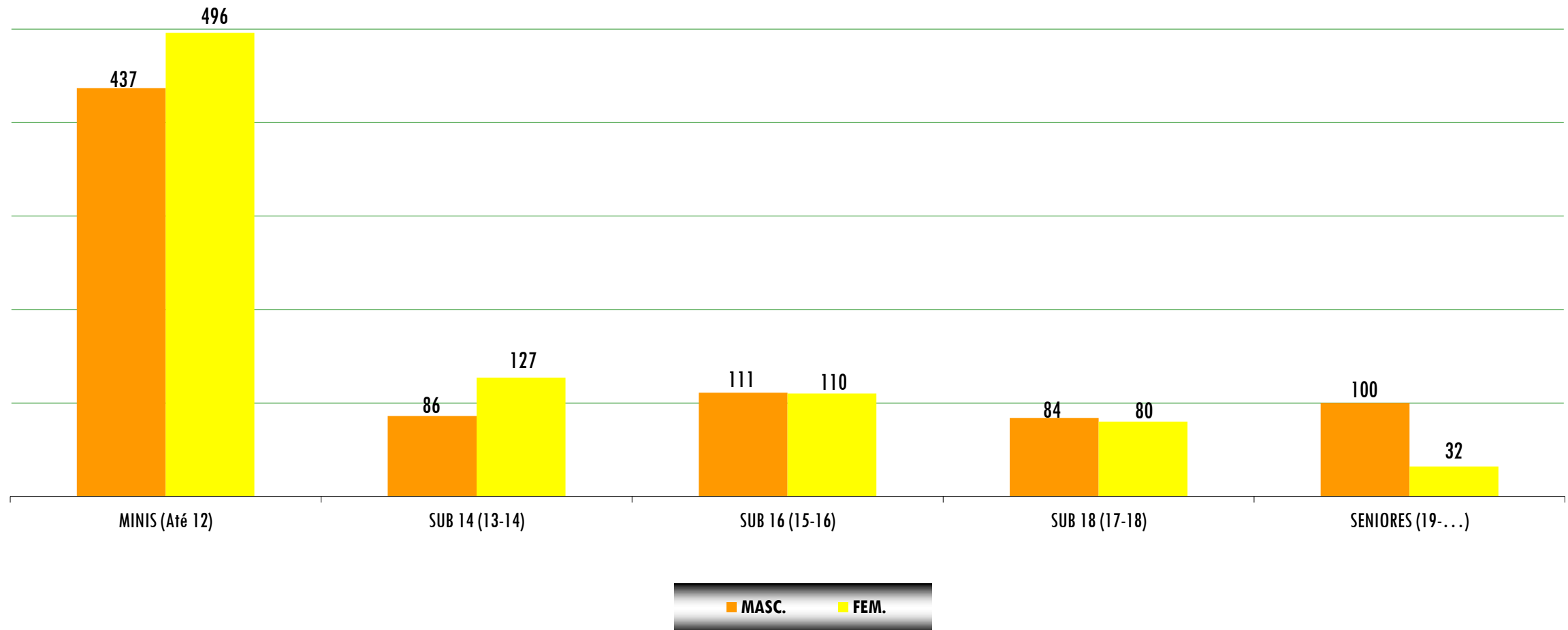
BASQUETEBOL





DISTRIBUIÇÃO POR ESCALÃO ETÁRIO E SEXO

REUNIÃO ANUAL 2017



ATLETAS

BASQUETEBOL

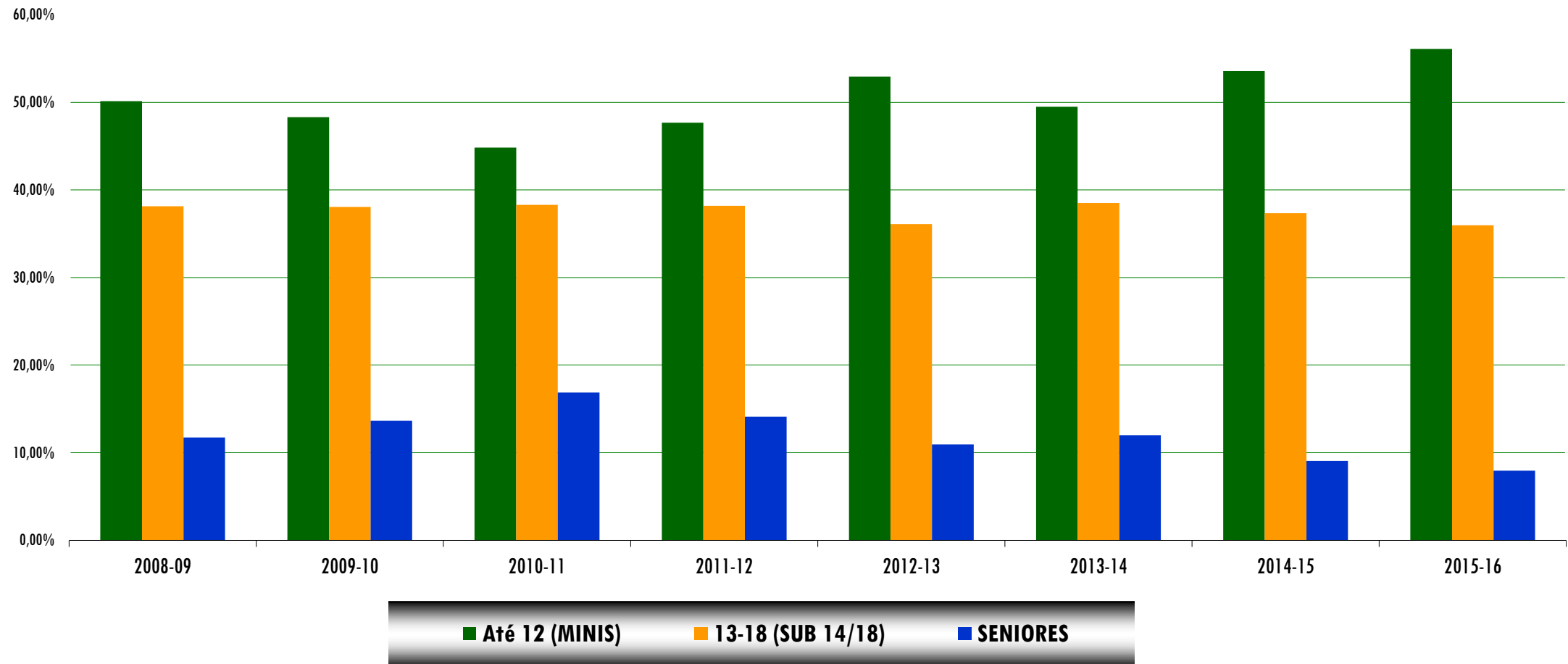
VARIAÇÃO POR ÉPOCA POR ESCALÃO ETÁRIO

ÉPOCA	MINIS	SUB-14	SUB-16	SUB-18	SENIORES	TOTAL	%
2012-13	915	249	206	169	189	1728	
2013-14	806	241	222	164	196	1629	
2014-15	851	233	196	164	144	1588	
<i>variação</i>	<i>45</i>	<i>-8</i>	<i>-26</i>	<i>0</i>	<i>-52</i>	<i>-41</i>	<i>-2,52%</i>
2015-16	933	213	221	164	132	1663	
<i>variação</i>	<i>82</i>	<i>-20</i>	<i>25</i>	<i>0</i>	<i>-12</i>	<i>75</i>	<i>4,72%</i>



RELAÇÃO ESCALÕES DE FORMAÇÃO/SENIORES

REUNIÃO ANUAL 2017



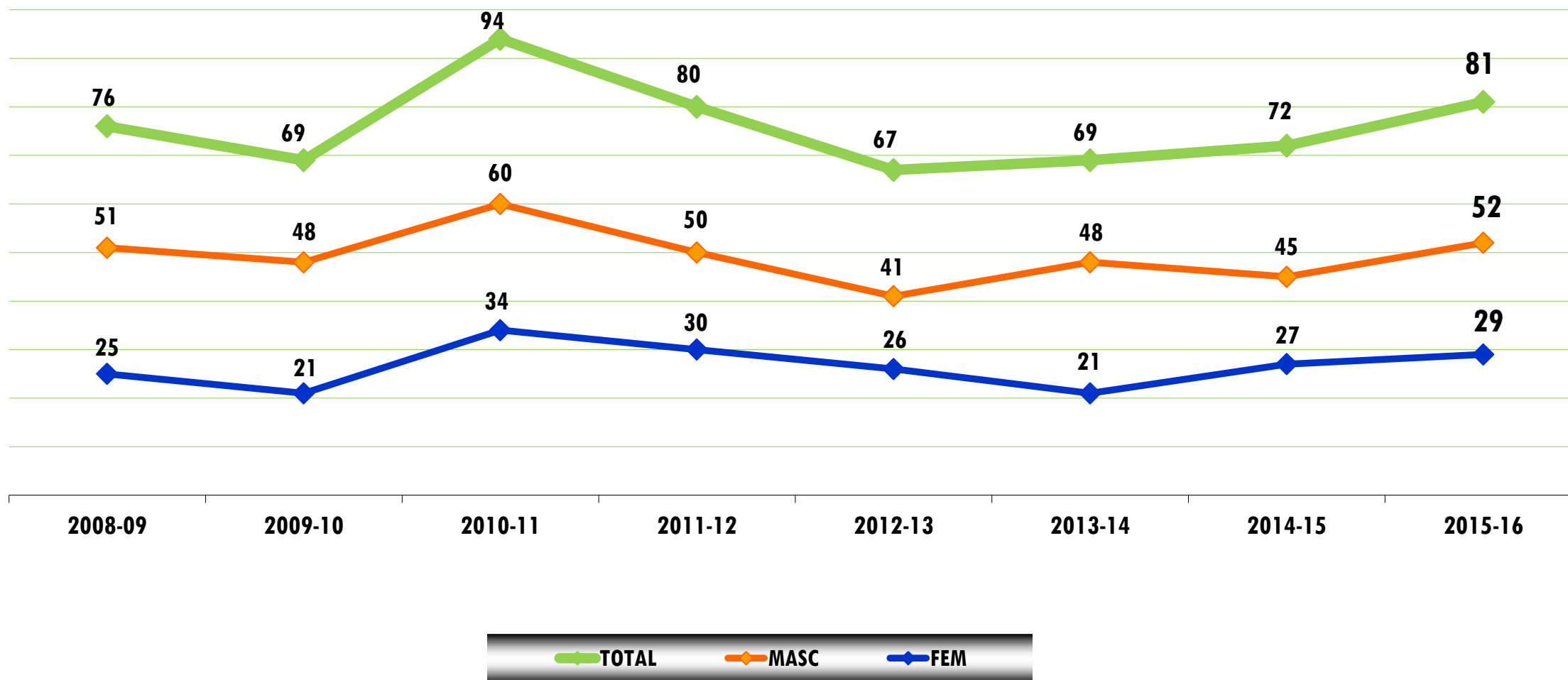
RELAÇÃO POR ESCALÃO ETÁRIO E SEXO

SEXO	MINIS	SUB-14	SUB-16	SUB-18	SENIORES	TOTAL
Masculinos	437	86	111	84	100	818
Femininos	496	127	110	80	32	845
<i>% masc</i>	<i>46,84%</i>	<i>40,38%</i>	<i>50,23%</i>	<i>51,22%</i>	<i>75,76%</i>	<i>49,19%</i>
<i>% fem</i>	<i>53,16%</i>	<i>59,62%</i>	<i>49,77%</i>	<i>48,78%</i>	<i>24,24%</i>	<i>50,81%</i>
<i>% escalão/total</i>	<i>56,10%</i>	<i>12,81%</i>	<i>13,29%</i>	<i>9,86%</i>	<i>7,94%</i>	<i>100,00%</i>



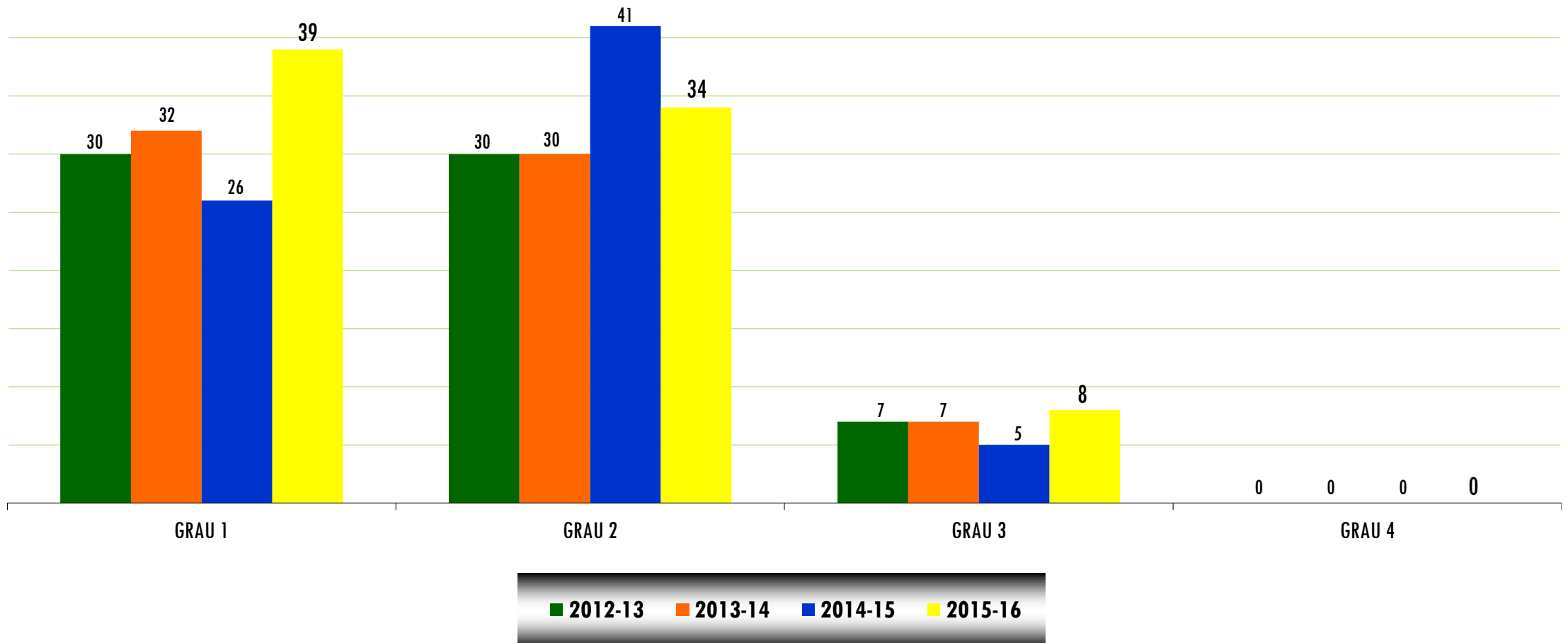
EVOLUÇÃO DO NÚMERO - AÇORES

REUNIÃO ANUAL 2017





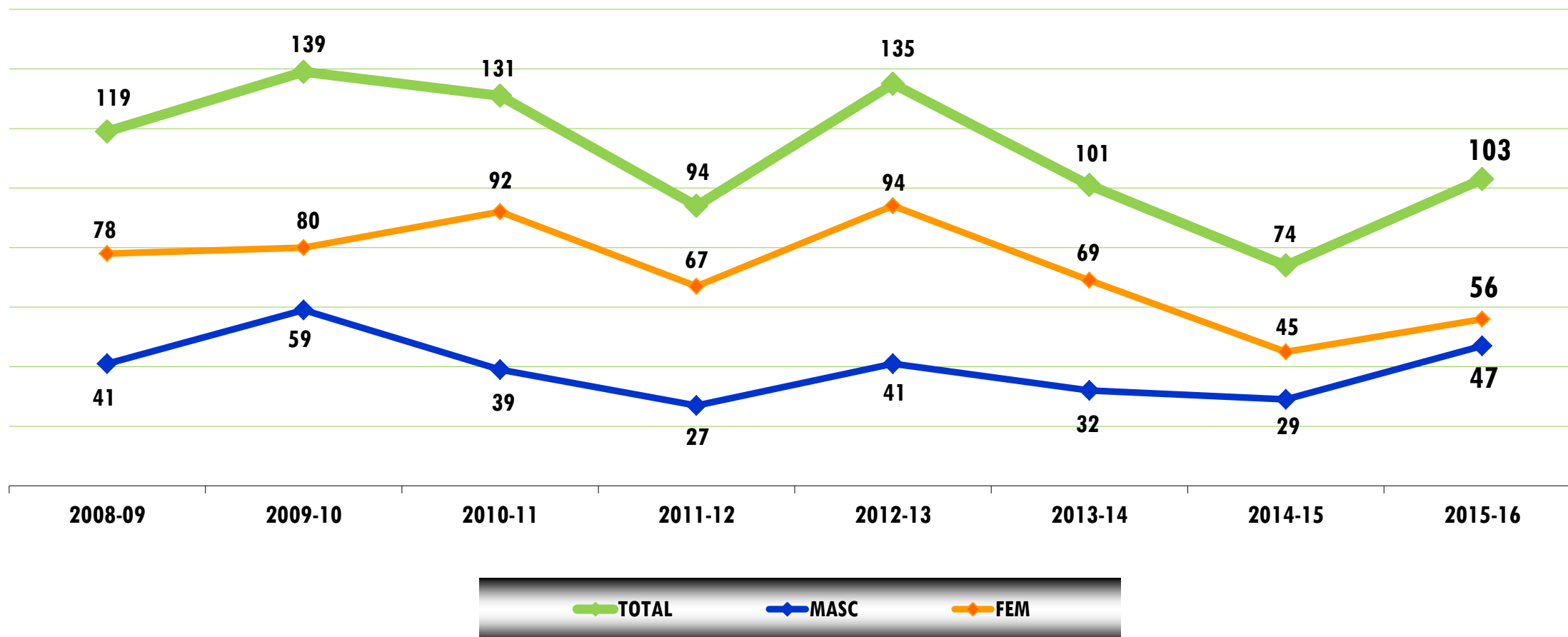
DISTRIBUIÇÃO POR GRAU





EVOLUÇÃO DO NÚMERO - AÇORES

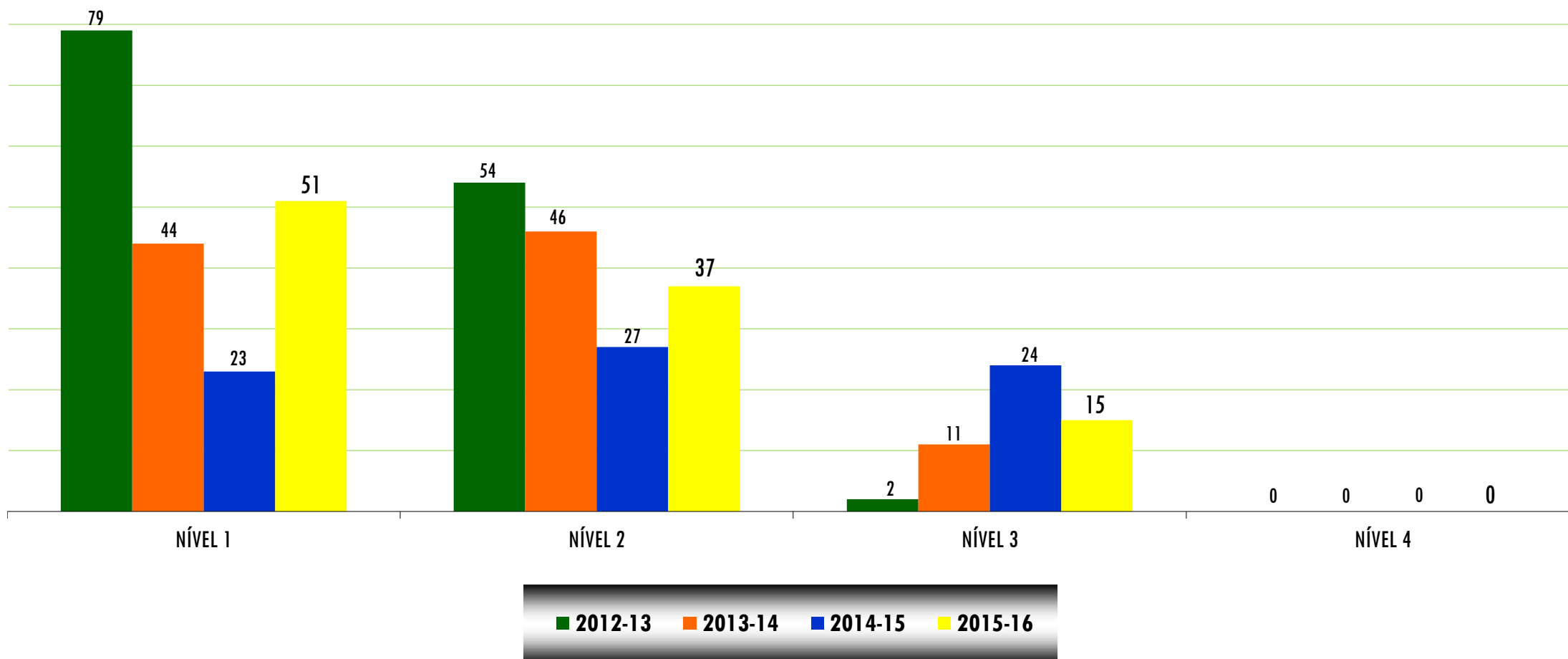
REUNIÃO ANUAL 2017





DISTRIBUIÇÃO POR NÍVEL

REUNIÃO ANUAL 2017



ÁRBITROS/JUÍZES

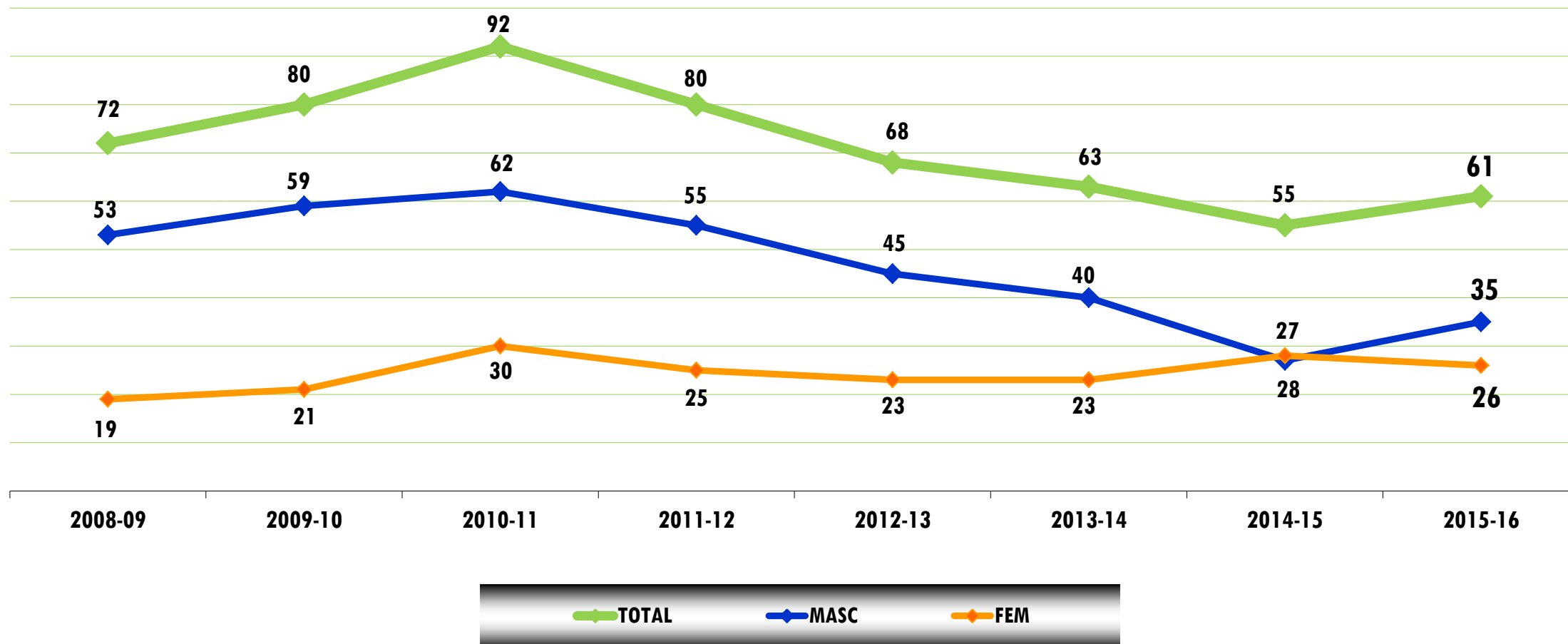
BASQUETEBOL





EVOLUÇÃO DO NÚMERO - AÇORES

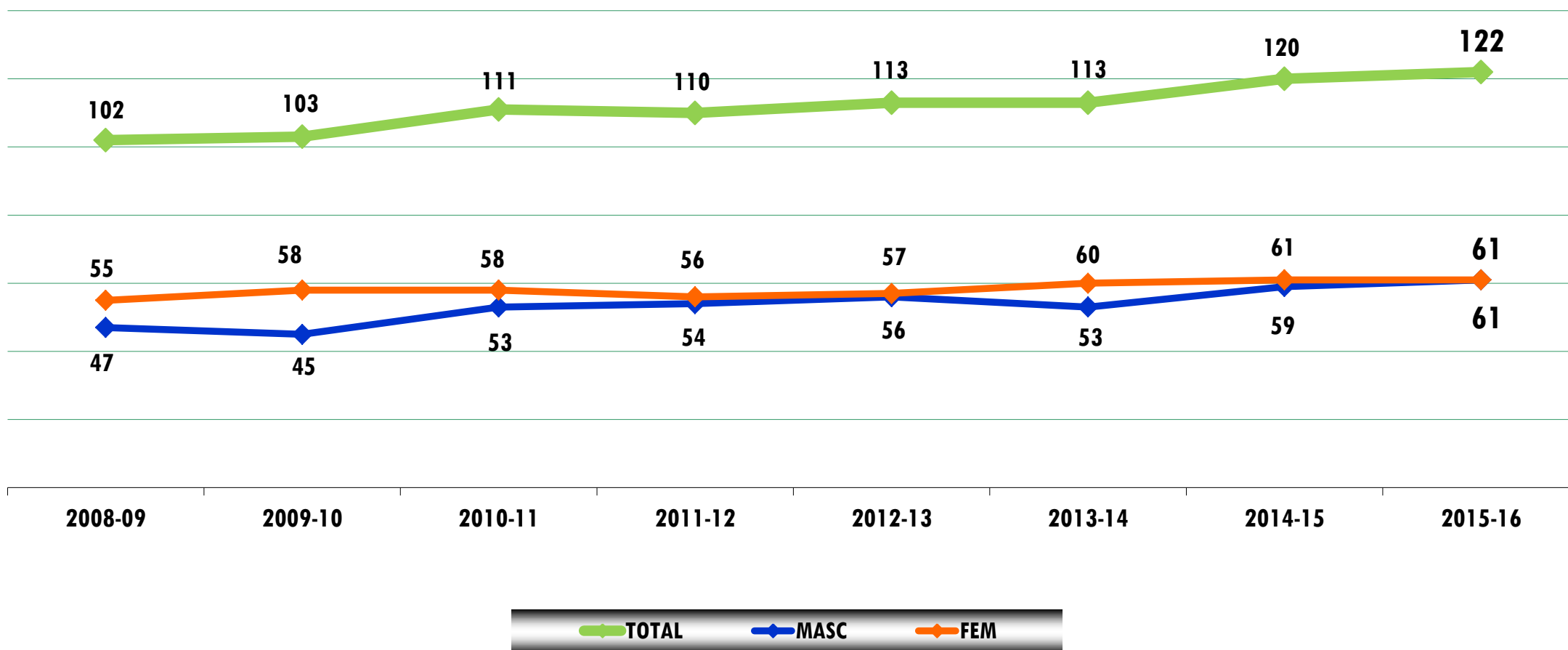
REUNIÃO ANUAL 2017





EVOLUÇÃO DO NÚMERO - AÇORES

REUNIÃO ANUAL 2017

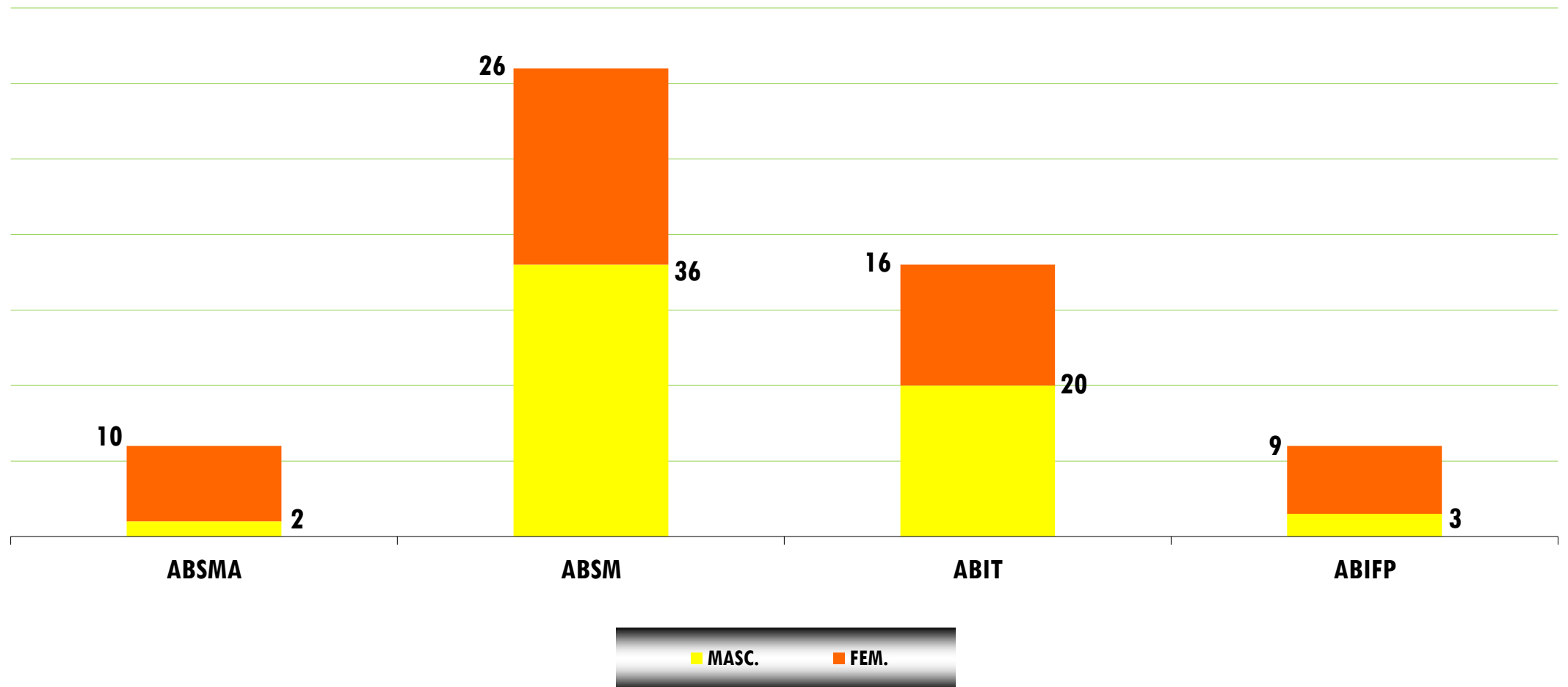


EVOLUÇÃO DO NÚMERO POR ESCALÃO - AÇORES

ÉPOCA	MINIS	SUB-14	SUB-16	SUB-18	SENIORES	TOTAL
2011-12	41	17	20	14	18	110
	37,27%	15,45%	18,18%	12,73%	16,36%	
2012-13	42	20	18	15	18	113
	37,17%	17,70%	15,93%	13,27%	15,93%	
2013-14	43	17	18	16	19	113
	38,05%	15,04%	15,93%	14,16%	16,81%	
2014-15	53	20	17	16	14	120
	44,17%	16,67%	14,17%	13,33%	11,67%	
2015-16	61	17	18	15	11	122
	50,00%	13,93%	14,75%	12,30%	9,02%	



DISTRIBUIÇÃO POR ASSOCIAÇÃO

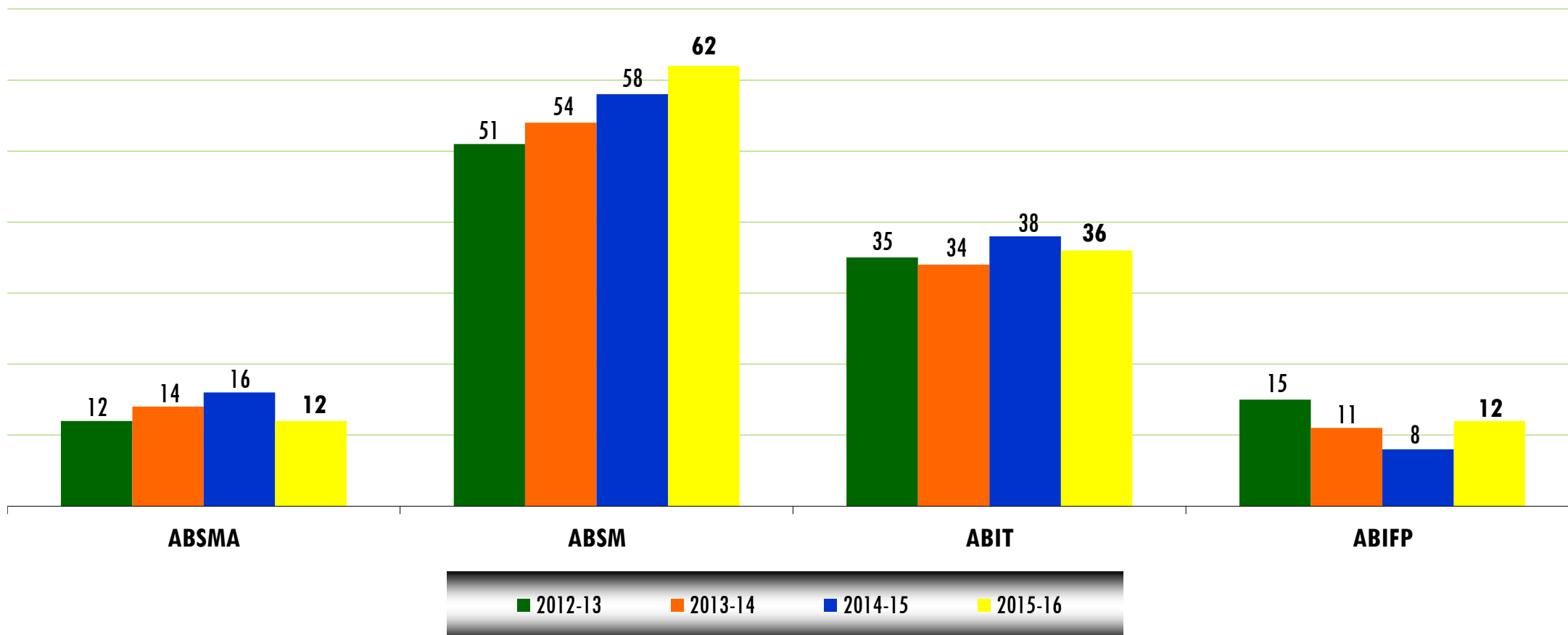


DISTRIBUIÇÃO NAS ÚLTIMAS 4 ÉPOCAS DESPORTIVAS



Governo dos Açores

REUNIÃO ANUAL 2017



DISTRIBUIÇÃO DAS EQUIPAS NAS ÚLTIMAS 10 ÉPOCAS DESPORTIVAS

ÉPOCAS	E S C A L Õ E S																							
	INFANTIS				INICIADOS				CADETES				JUNIORES				SENIORES				TOTAL			
	M	F	TOTAL	% variação	M	F	TOTAL	% variação	M	F	TOTAL	% variação	M	F	TOTAL	% variação	M	F	TOTAL	% variação	M	F	TOTAL	% variação
2006-07	25	27	52	73%	10	12	22	29%	6	8	14	8%	7	5	12	-8%	10	7	17	6%	58	59	117	31%
2007-08	22	26	48	-8%	7	9	16	-27%	6	9	15	7%	5	4	9	-25%	10	8	18	6%	50	56	106	-9%
2008-09	18	22	40	-17%	7	10	17	6%	7	6	13	-13%	7	9	16	78%	8	8	16	-11%	47	55	102	-4%
2009-10	18	24	42	5%	7	10	17	0%	5	8	13	0%	5	8	13	-19%	10	8	18	13%	45	58	103	1%
2010-11	19	22	41	-2%	9	8	17	0%	9	10	19	46%	6	8	14	8%	10	10	20	11%	53	58	111	8%
2011-12	21	20	41	0%	7	10	17	0%	10	10	20	5%	6	8	14	0%	10	8	18	-10%	54	56	110	-1%
2012-13	21	21	42	2%	9	11	20	18%	9	9	18	-10%	7	8	15	7%	10	8	18	0%	56	57	113	3%
2013-14	22	21	43	2%	7	10	17	-15%	8	10	18	0%	6	10	16	7%	11	8	19	6%	54	59	113	0%
2014-15	25	28	53	23%	8	12	20	18%	10	7	17	-6%	8	8	16	0%	8	6	14	-26%	59	61	120	6%
2015-16	30	31	61	15%	6	11	17	-15%	9	9	18	6%	8	7	15	-6%	8	3	11	-21%	61	61	122	2%

TAXA PARTICIPAÇÃO ABSOLUTA POR MODALIDADE – 2014-15

ORDEM	MODALIDADES	ATLETAS (2014-15)	POPULAÇÃO DOS AÇORES (Censos 2011)	TAXA PARTICIPAÇÃO ABSOLUTA	TAXA PARTICIPAÇÃO ABSOLUTA DOS AÇORES
1º	FUTEBOL	4.718	241.763	1,91%	9,35%
2º	VOLEIBOL	2.518		1,02%	
3º	FUTSAL	2.441		0,99%	
4º	BASQUETEBOL	1.588		0,64%	
5º	ATLETISMO	1.402		0,57%	

TAXA PARTICIPAÇÃO ABSOLUTA POR MODALIDADE – 2014-15

ORDEM	MODALIDADES	ATLETAS (2015-16)	POPULAÇÃO DOS AÇORES (Censos 2011)	TAXA PARTICIPAÇÃO ABSOLUTA
1º	FUTEBOL	4.684	241.763	1,94%
2º	VOLEIBOL	3.078		1,27%
3º	FUTSAL	2.470		1,02%
4º	BASQUETEBOL	1.663		0,69%
5º	ATLETISMO	1.310		0,54%

DIMENSÃO AÇORES NA PRÁTICA NACIONAL

INDICADORES	DRD (2014-15)	IPDJ (2014-15)	% NACIONAL
ATLETAS	1.663	36.688	4,53%
TREINADORES	81	1.094	7,40%
ÁRBITROS/JUÍZES	103	1.010	10,20%
DIRIGENTES	61	1.143	5,34%