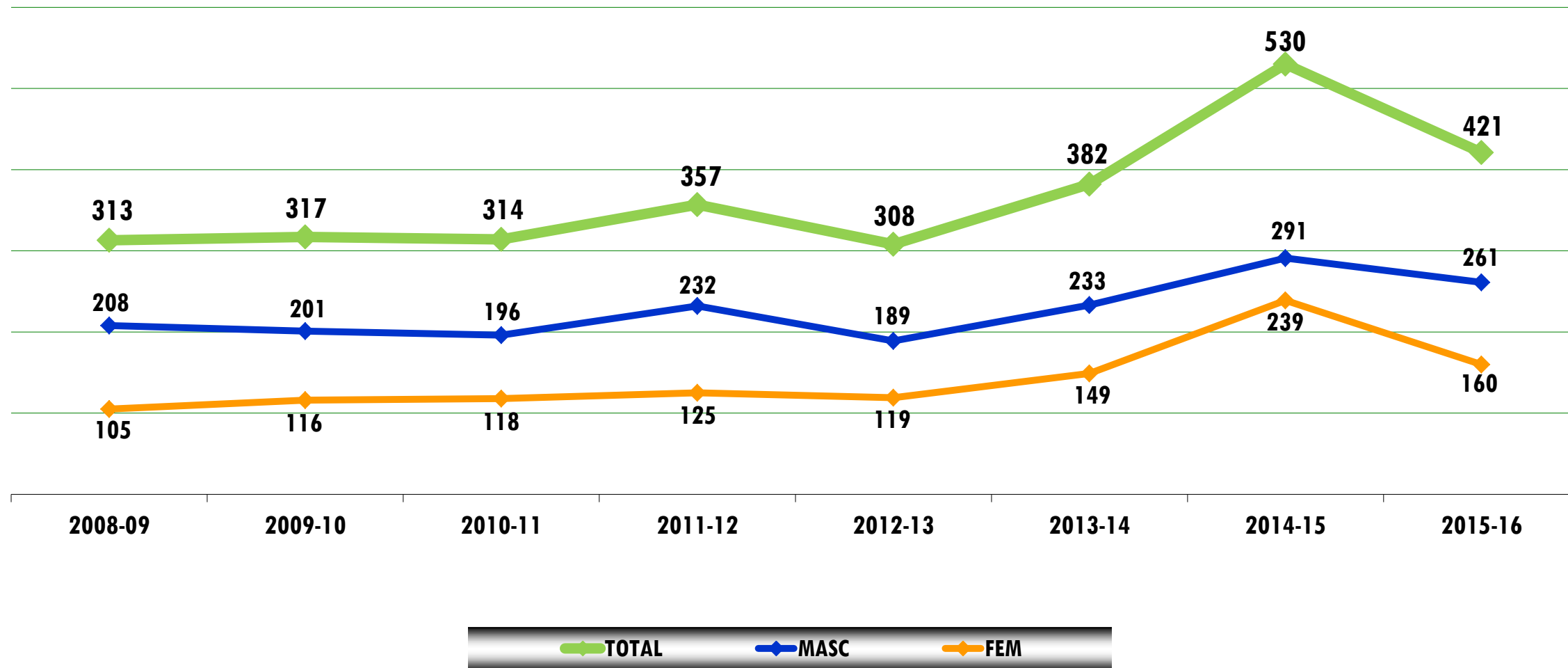




EVOLUÇÃO DO NÚMERO - AÇORES

REUNIÃO ANUAL 2017



ATLETAS

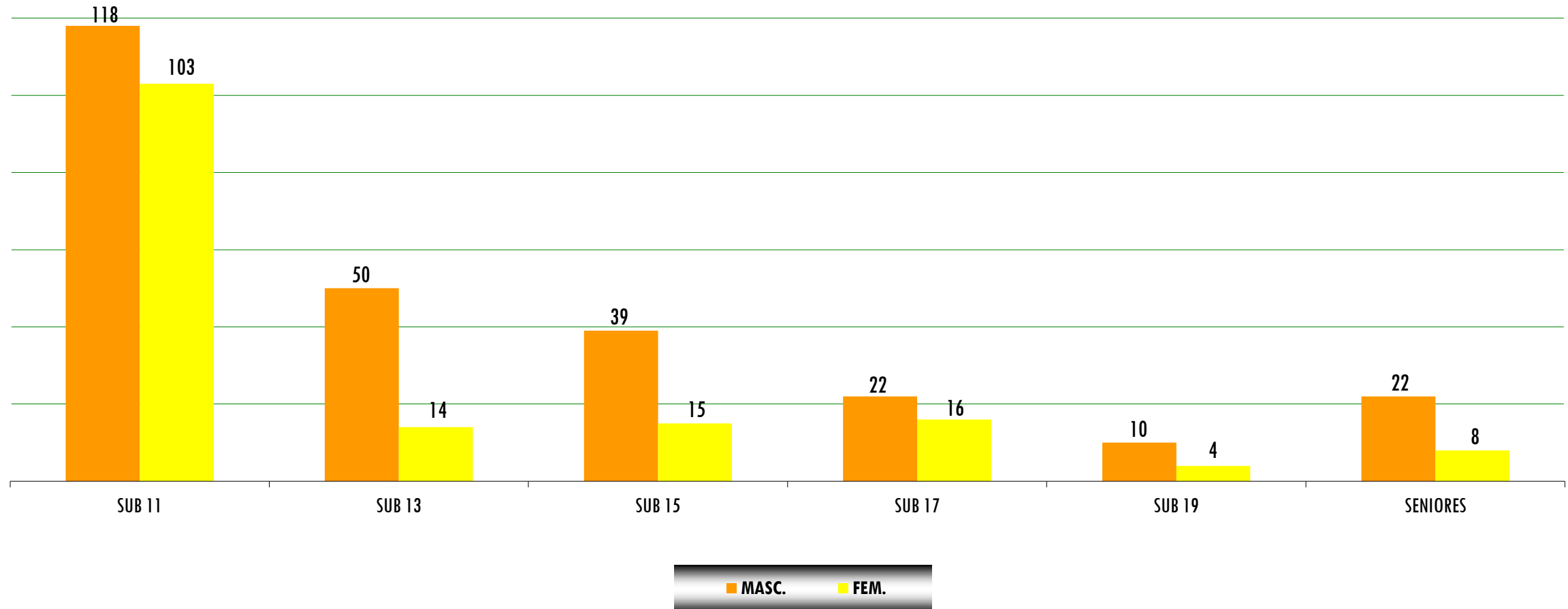
BADMINTON





DISTRIBUIÇÃO POR ESCALÃO ETÁRIO E SEXO

REUNIÃO ANUAL 2017



ATLETAS

BADMINTON





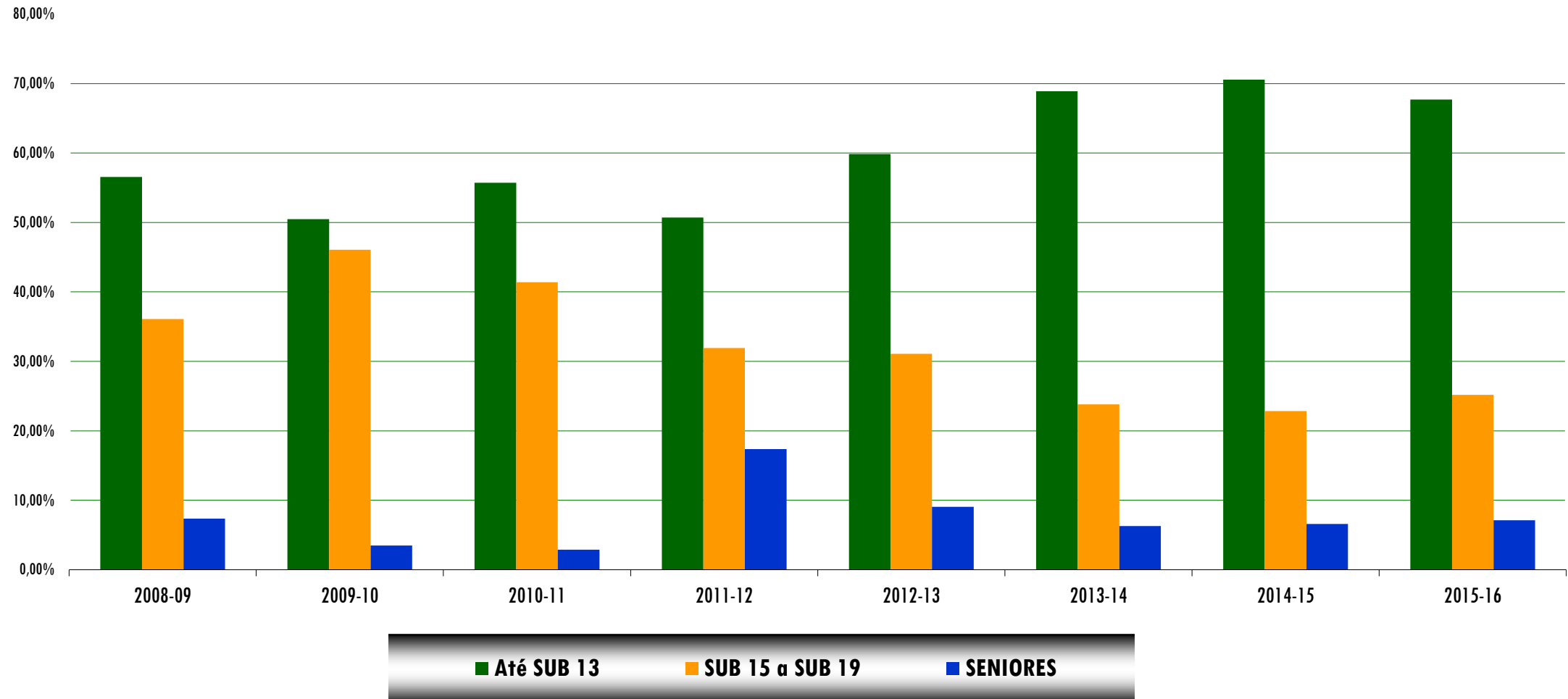
VARIAÇÃO POR ÉPOCA POR ESCALÃO ETÁRIO

ÉPOCA	SUB 11	SUB 13	SUB 15	SUB 17	SUB 19	SENIORES	TOTAL	%
2012-13	112	72	52	27	17	28	308	
2013-14	210	57	47	28	16	24	382	
2014-15	288	86	65	38	18	35	530	
<i>variação</i>	<i>78</i>	<i>29</i>	<i>18</i>	<i>10</i>	<i>2</i>	<i>11</i>	<i>148</i>	<i>38,74%</i>
2015-16	221	64	54	38	14	30	421	
<i>variação</i>	<i>-67</i>	<i>-22</i>	<i>-11</i>	<i>0</i>	<i>-4</i>	<i>-5</i>	<i>-109</i>	<i>-20,57%</i>



RELAÇÃO ESCALÕES DE FORMAÇÃO/SENIORES

REUNIÃO ANUAL 2017



ATLETAS

BADMINTON

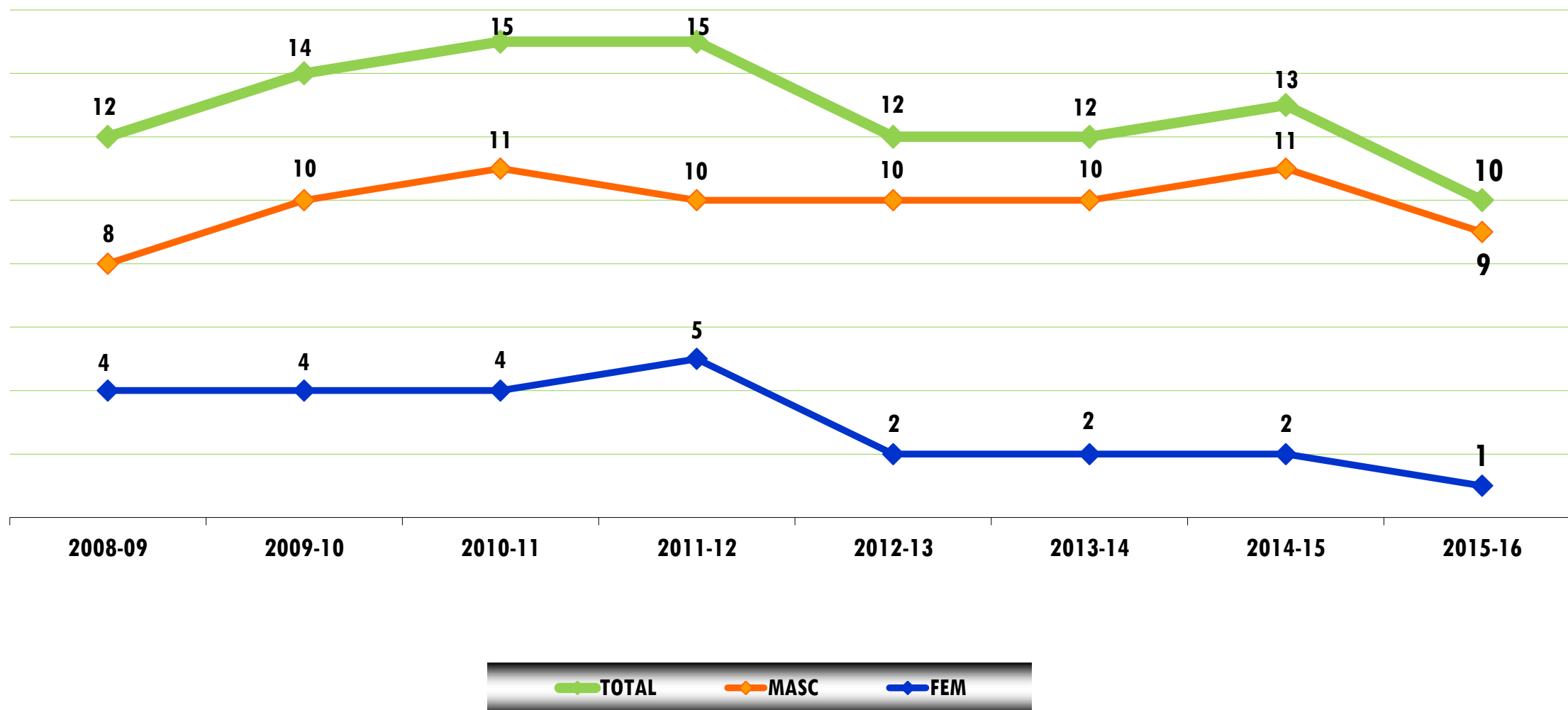
RELAÇÃO ESCALÕES DE FORMAÇÃO/SENIORES

SEXO	SUB 11	SUB 13	SUB 15	SUB 17	SUB 19	SENIORES	TOTAL
Masculinos	118	50	39	22	10	22	261
Femininos	103	14	15	16	4	8	160
<i>% masc</i>	<i>53,39%</i>	<i>78,12%</i>	<i>72,22%</i>	<i>57,89%</i>	<i>71,43%</i>	<i>73,33%</i>	<i>62,00%</i>
<i>% fem</i>	<i>46,61%</i>	<i>21,88%</i>	<i>27,78%</i>	<i>42,11%</i>	<i>28,47%</i>	<i>26,67%</i>	<i>38,00%</i>
<i>% escalão/total</i>	<i>52,49%</i>	<i>15,20%</i>	<i>12,83%</i>	<i>9,03%</i>	<i>3,33%</i>	<i>7,13%</i>	<i>100,00%</i>



EVOLUÇÃO DO NÚMERO - AÇORES

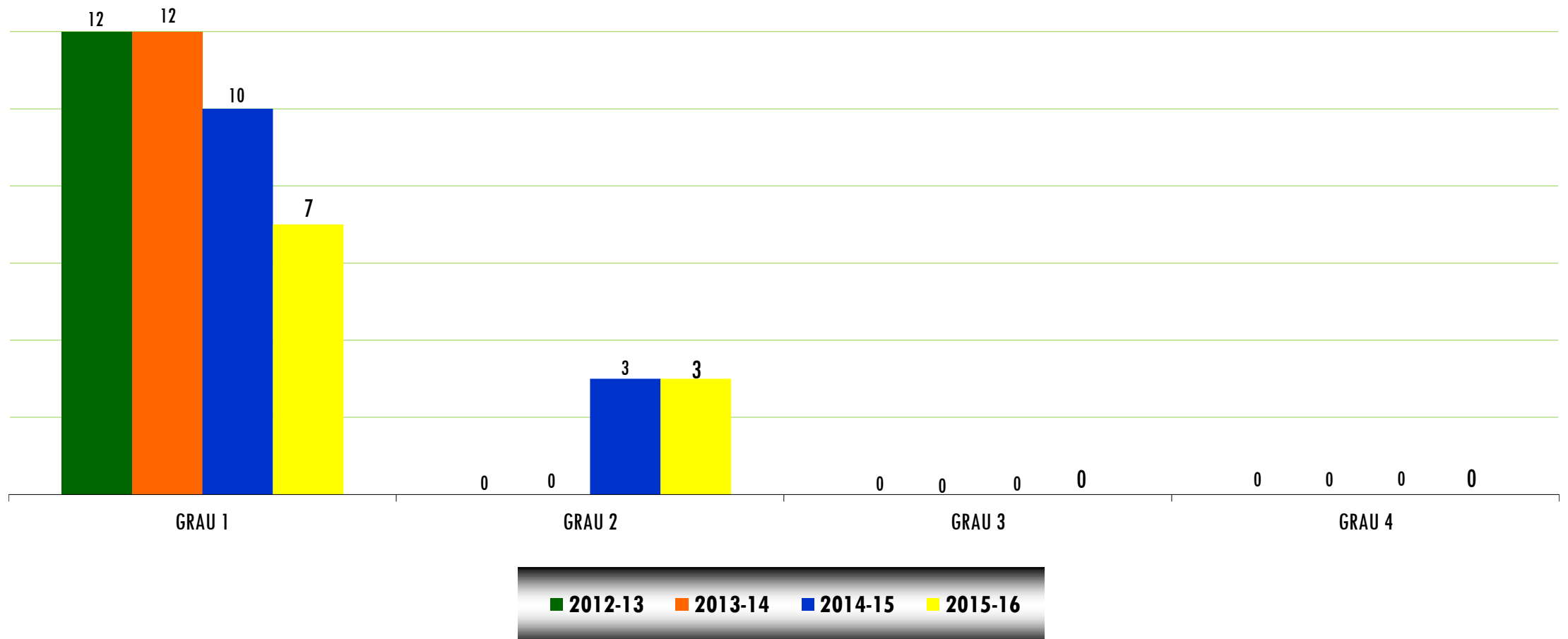
REUNIÃO ANUAL 2017





DISTRIBUIÇÃO POR GRAU

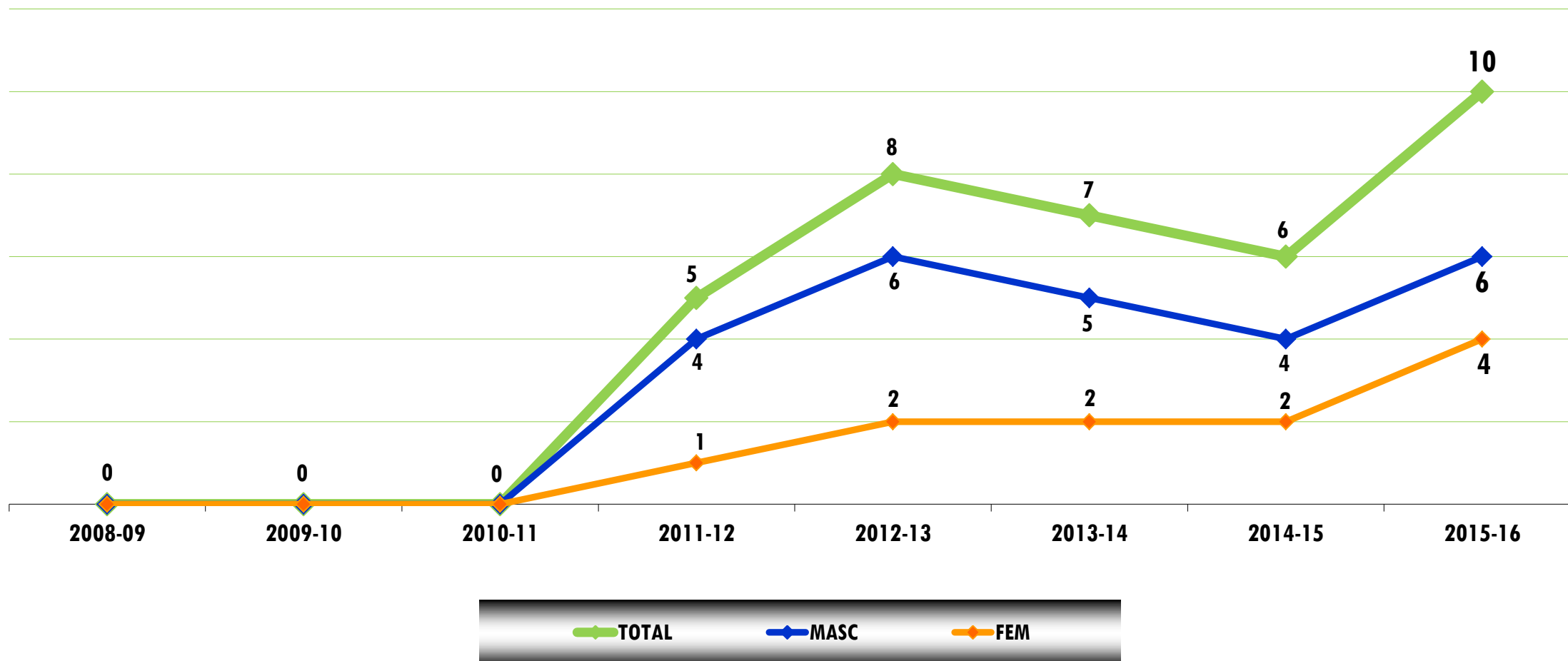
REUNIÃO ANUAL 2017





EVOLUÇÃO DO NÚMERO - AÇORES

REUNIÃO ANUAL 2017



ÁRBITROS/JUÍZES

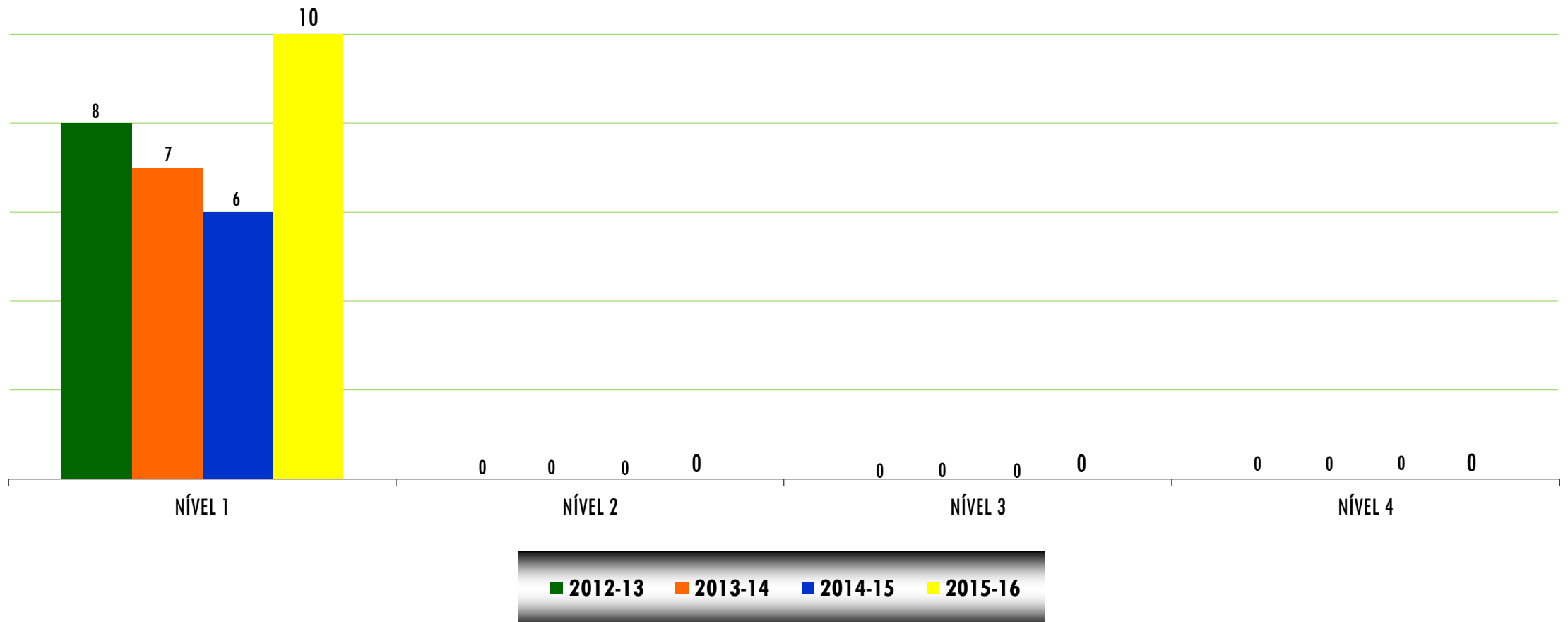
BADMINTON





DISTRIBUIÇÃO POR NÍVEL

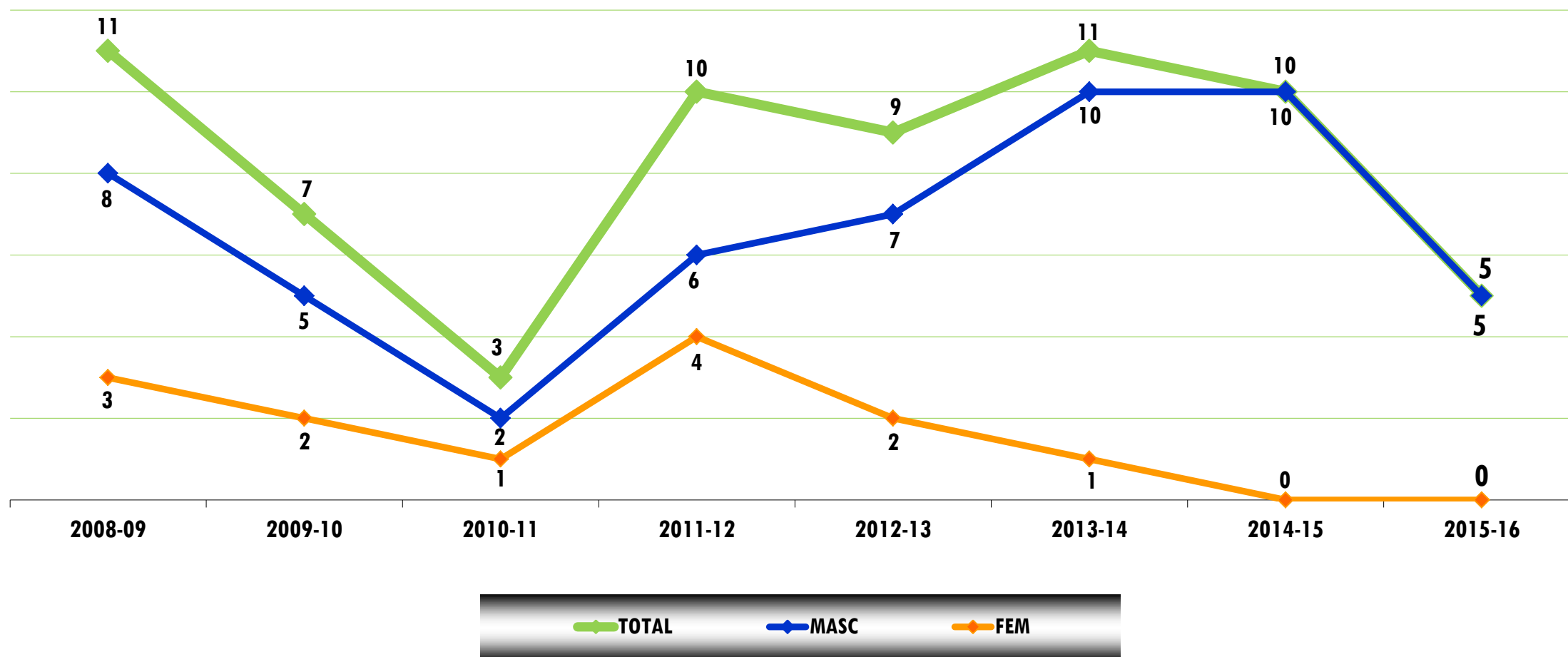
REUNIÃO ANUAL 2017





EVOLUÇÃO DO NÚMERO - AÇORES

REUNIÃO ANUAL 2017



TAXA PARTICIPAÇÃO ABSOLUTA POR MODALIDADE – 2014-15

ORDEM	MODALIDADES	ATLETAS (2014-15)	POPULAÇÃO DOS AÇORES (Censos 2011)	TAXA PARTICIPAÇÃO ABSOLUTA	TAXA PARTICIPAÇÃO ABSOLUTA DOS AÇORES
1º	FUTEBOL	4.718	241.763	1,91%	9,35%
2º	VOLEIBOL	2.518		1,02%	
3º	FUTSAL	2.441		0,99%	
4º	BASQUETEBOL	1.588		0,64%	
5º	ATLETISMO	1.402		0,57%	
12º	BADMINTON	530		0,21%	

DIMENSÃO AÇORES NA PRÁTICA NACIONAL

INDICADORES	DRD (2014-15)	IPDJ (2014-15)	% NACIONAL
ATLETAS	530	2.122	24,98%
TREINADORES	13	76	17,11%
ÁRBITROS/JUÍZES	6	51	11,76%
DIRIGENTES	10	96	10,42%