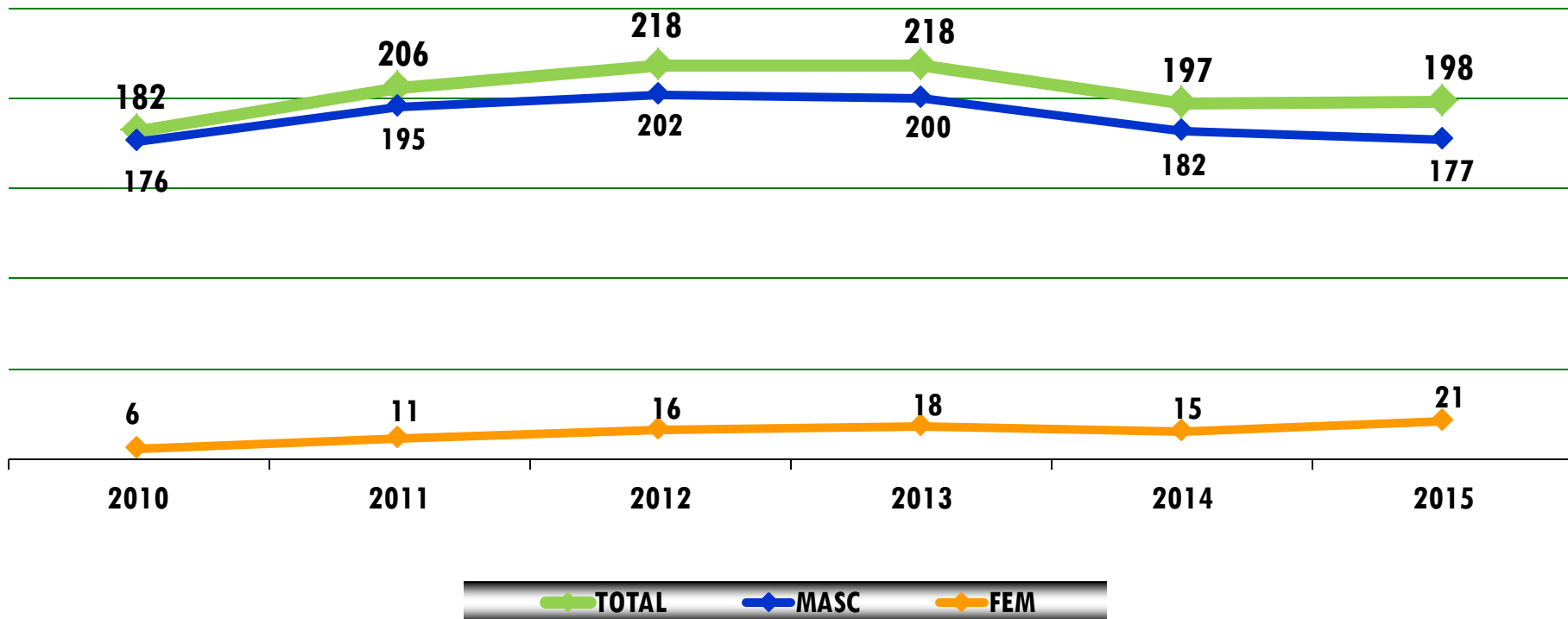


EVOLUÇÃO DO NÚMERO - AÇORES

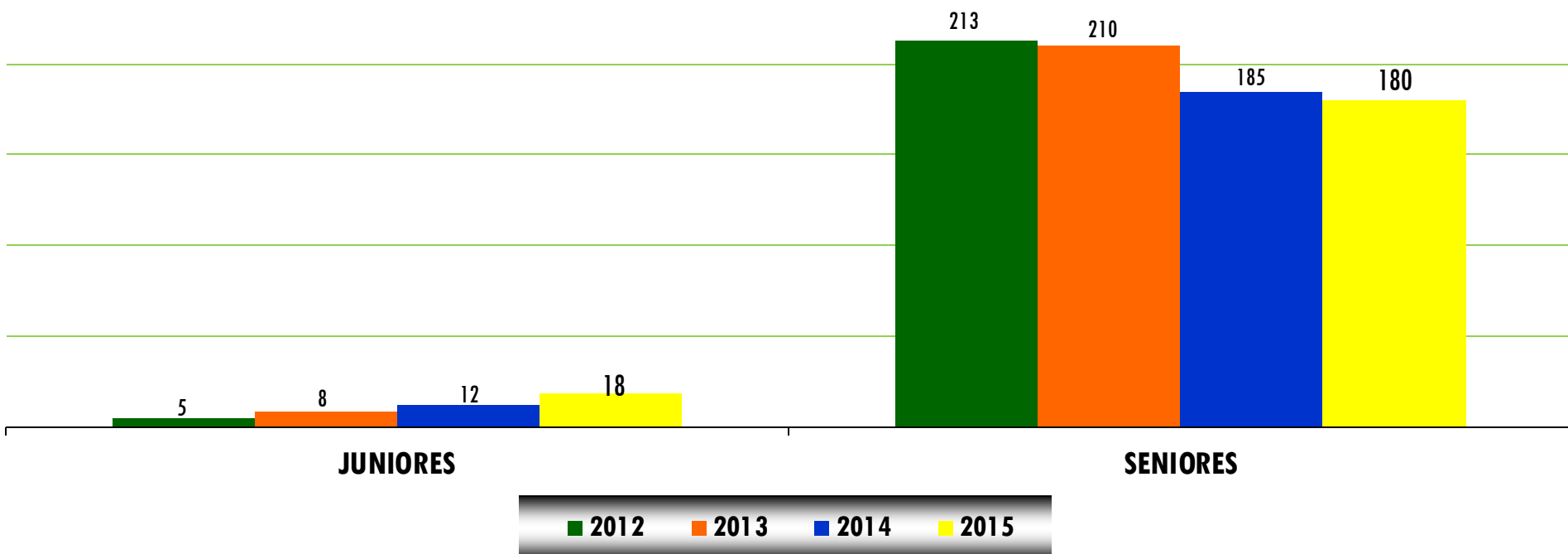


- A modalidade desenvolve atividade em 3 ilhas (São Miguel, Terceira e Faial).
- Apesar de um ligeiro aumento no número de atletas (+1), maior relevância para o facto de ter aumentado a participação feminina, com um aumento de 6 atletas.

DISTRIBUIÇÃO POR ESCALÃO ETÁRIO E SEXO



Governo dos Açores



- Face às suas características específicas, a quase totalidade do peso de atletas é do escalão de SEN, sendo a ilha de SMG aquela que possui a maioria dos atletas.
- Destaque para aquela que tem vindo a ser uma tendência da modalidade nos últimos 4 anos, com uma diminuição progressiva do número de atletas no escalão de SEN e um aumento gradual do número de atletas no escalão de JUN.



VARIAÇÃO POR ÉPOCA POR ESCALÃO ETÁRIO

ÉPOCA	JUNIORES	SENIORES	TOTAL	%
2012	5	213	218	
2013	8	210	218	
2014	12	185	197	
<i>variação</i>	<i>4</i>	<i>-25</i>	<i>-21</i>	<i>-9,63%</i>
2015	18	180	198	
<i>variação</i>	<i>6</i>	<i>-5</i>	<i>1</i>	<i>0,51%</i>

- Na confrontação com a época anterior, a variação global é positiva (0,51%), fugindo deste padrão os SEN onde ocorreu uma variação negativa (-5).

RELAÇÃO POR ESCALÃO ETÁRIO E SEXO

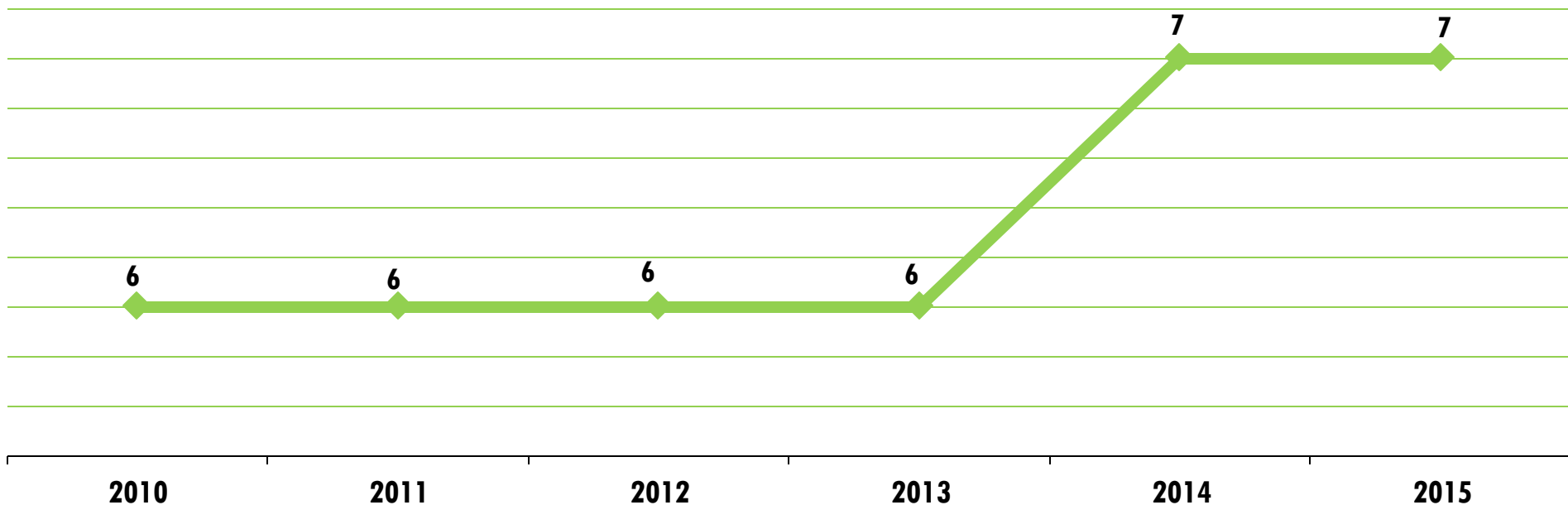
SEXO	JUNIORES	SENIORES	TOTAL
Masculinos	11	166	177
Femininos	7	14	21
<i>% masc</i>	<i>61,11%</i>	<i>92,22%</i>	<i>89,39%</i>
<i>% fem</i>	<i>38,89%</i>	<i>7,78%</i>	<i>10,61%</i>
<i>% escalão/total</i>	<i>9,09%</i>	<i>90,91%</i>	<i>100,00%</i>

- Os valores mostram que a participação masculina é maior que a feminina o que, aliás, é consistente com o histórico. No conjunto dos dois sexos e no global, o escalão com menor participação desportiva é o de JUN (9,09%) e o que recolhe maior adesão à prática desportiva é o de SEN (90,91%).

EVOLUÇÃO DO NÚMERO - AÇORES



Governo dos Açores

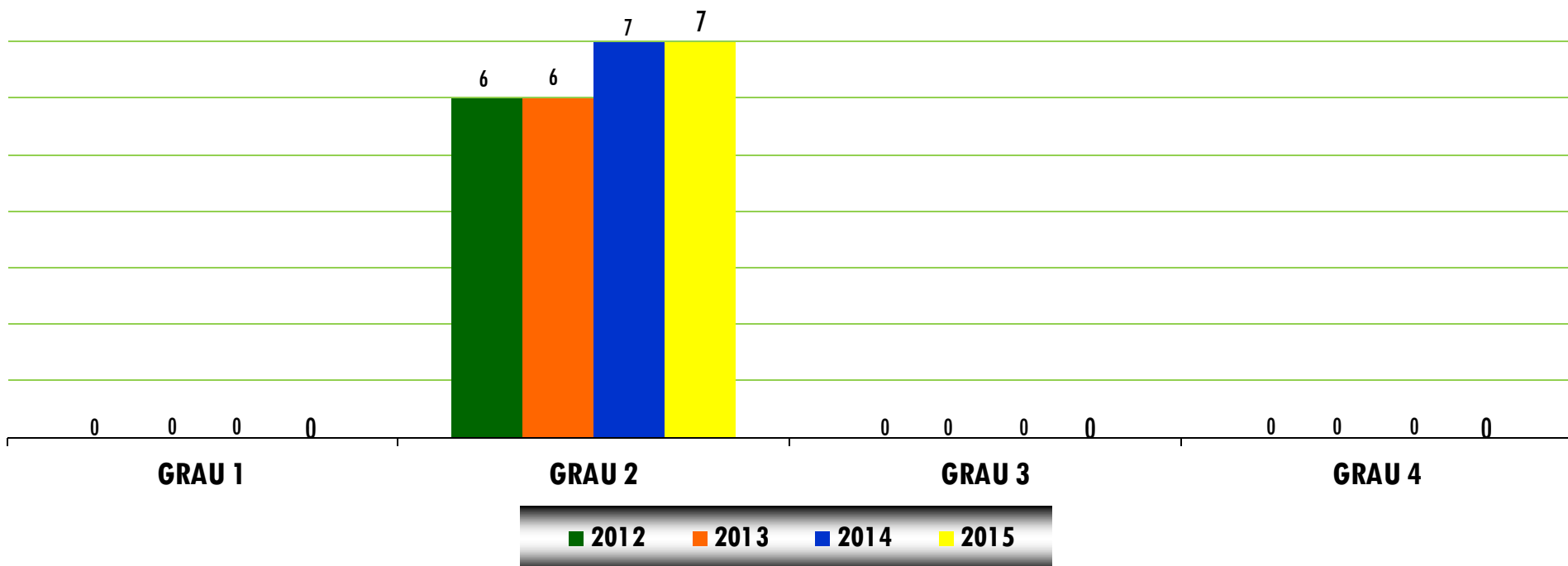


- Da observação do gráfico constata-se a manutenção deste tipo de agentes desportivos, sendo a totalidade destes agentes desportivos do sexo masculino.





DISTRIBUIÇÃO POR GRAU



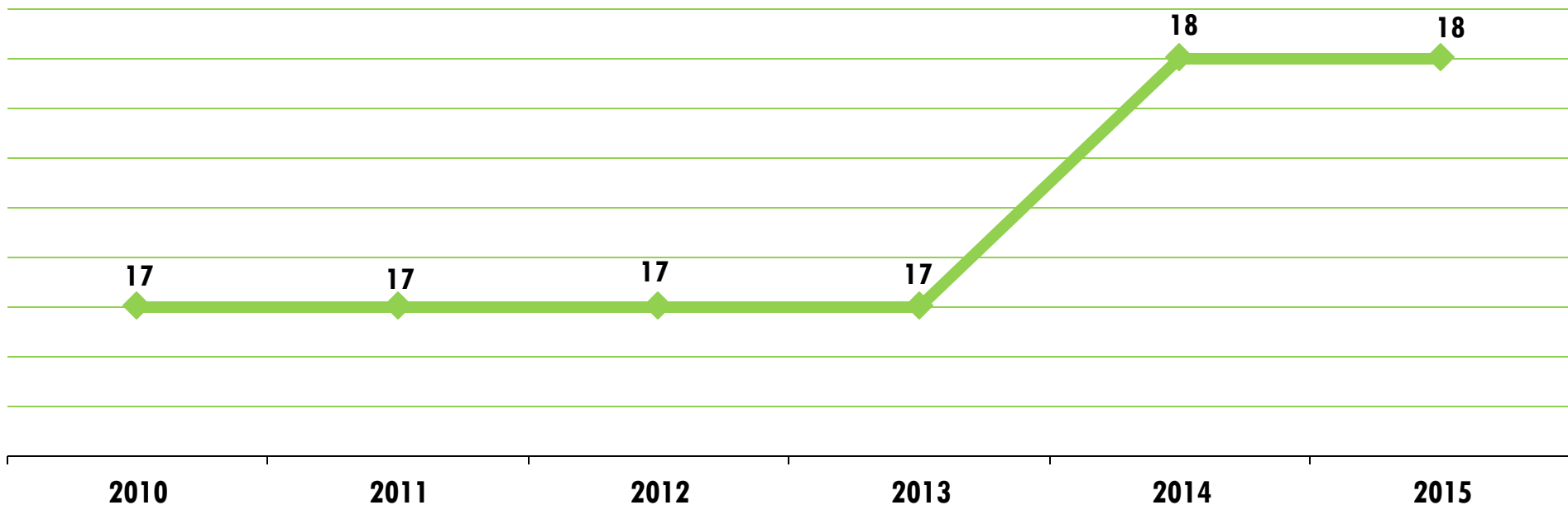
- Da análise deste diapositivo verifica-se que a totalidade dos treinadores são de grau 2 o que é um sinal positivo para garantir um melhor enquadramento competitivo da modalidade.



EVOLUÇÃO DO NÚMERO - AÇORES



Governo dos Açores

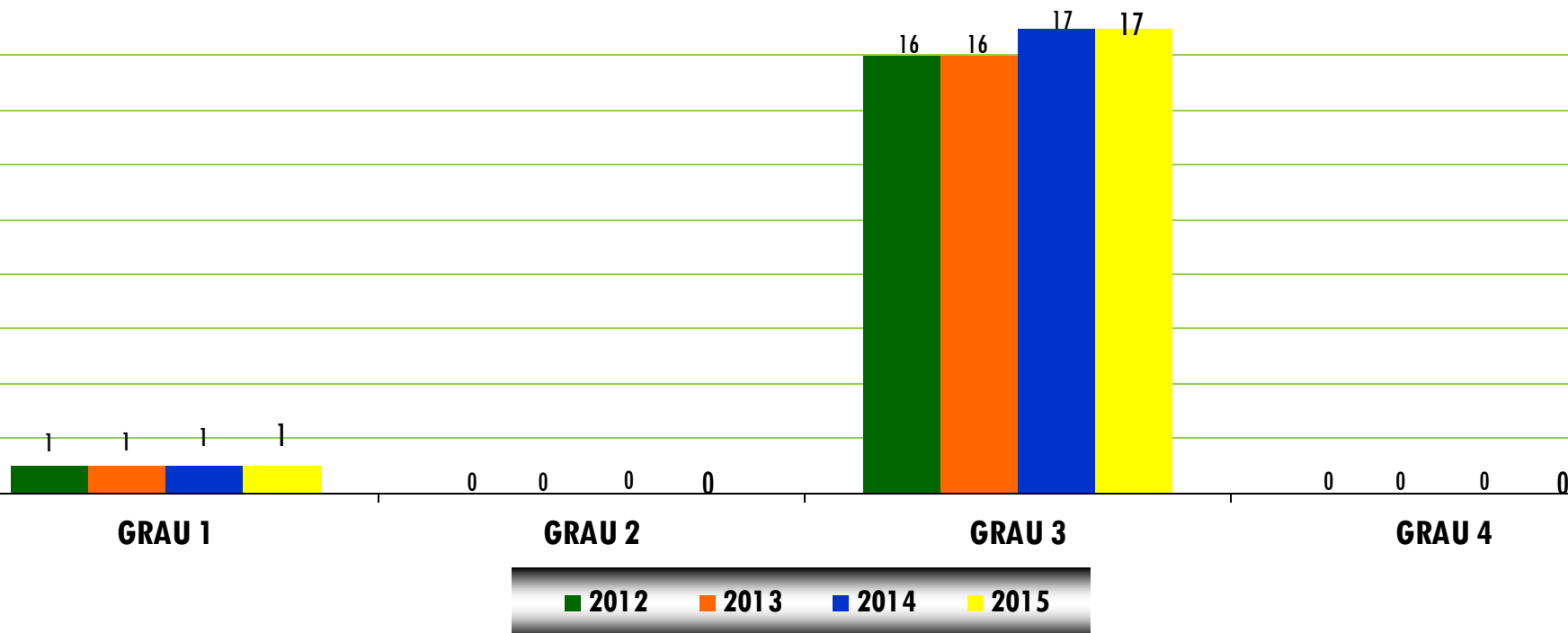


- Tal como nos treinadores, observa-se uma manutenção dos árbitros/juízes na modalidade, sendo a totalidade destes agentes desportivos do sexo masculino.





DISTRIBUIÇÃO POR GRAU



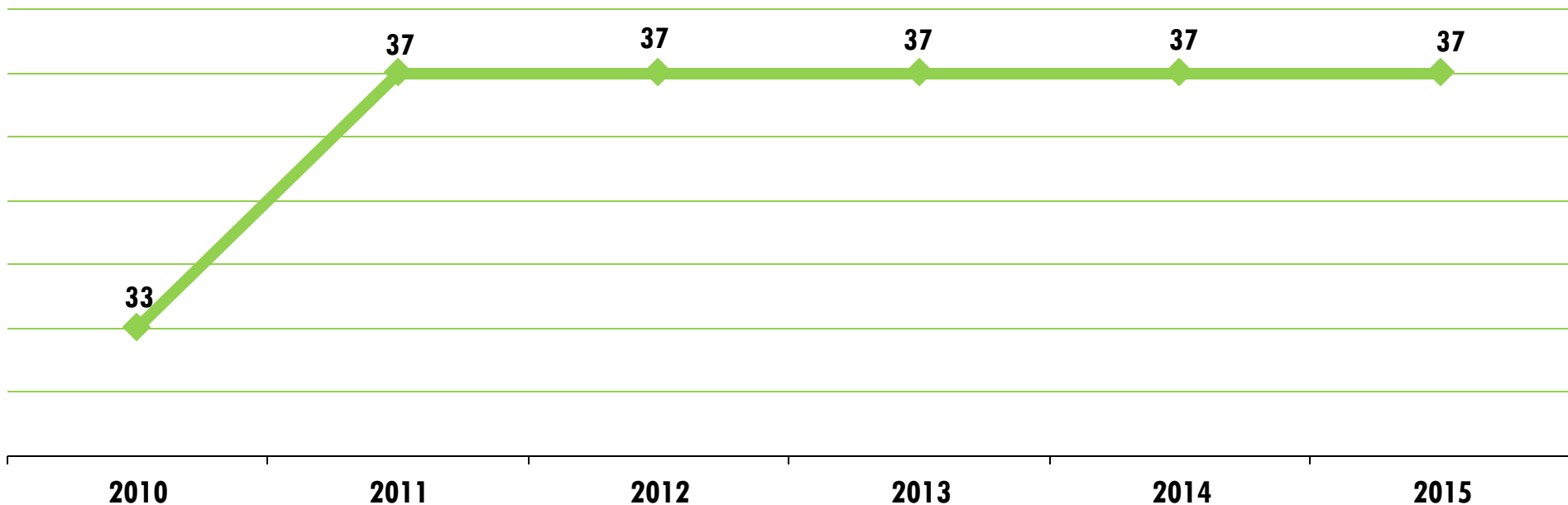
- Da análise deste diapositivo verifica-se que a grande maioria deste tipo de agentes são de nível 3, sendo apenas 1 de nível 1, repetindo-se aqui o que foi dito para o caso dos treinadores, ou seja, que é um sinal positivo para garantir um melhor enquadramento competitivo da modalidade.



EVOLUÇÃO DO NÚMERO - AÇORES



Governo dos Açores



- Ao nível dos dirigentes constata-se a manutenção deste tipo de agentes, sendo todos do sexo masculino.



TAXA PARTICIPAÇÃO ABSOLUTA POR MODALIDADE – 2013-14

ORDEM	MODALIDADES	ATLETAS (2013-14)	POPULAÇÃO DOS AÇORES (Censos 2011)	TAXA PARTICIPAÇÃO ABSOLUTA	TAXA PARTICIPAÇÃO ABSOLUTA DOS AÇORES
1º	FUTEBOL	4.850	241.763	2,01%	9,56%
2º	VOLEIBOL	2.590		1,07%	
3º	FUTSAL	2.386		0,99%	
4º	BASQUETEBOL	1.629		0,67%	
5º	ATLETISMO	1.548		0,64%	
22º	TIRO DE PRECISÃO	197		0,08%	

- Tendo em conta a população dos Açores e o número de atletas federados nas modalidades praticadas na região, verifica-se que o Tiro de Precisão na época 2013-14 foi a 22ª modalidade mais praticada, com uma taxa de participação absoluta de 0,08%.

- Em 2014 a taxa de participação absoluta da região foi de 9,56%.

DIMENSÃO AÇORES NA PRÁTICA NACIONAL (2013/2014)

INDICADORES	AÇORES (2013-14)	PAÍS (2013-14)	% NACIONAL
ATLETAS	197	3.982	4,95%
TREINADORES	7	127	5,51%
ÁRBITROS/JUÍZES	18	228	7,89%
DIRIGENTES	37	69	53,62%

- Analisando a tabela verifica-se que nos indicadores dos agentes desportivos não praticantes as percentagens de representatividade nacional da modalidade são expressivas, principalmente ao nível dos dirigentes (53,62%) e dos Árbitros/Juízes (7,89%).

- Também ao nível dos atletas, a região apresenta-se com um valor significativo quando comparado com o todo nacional (4,95%).