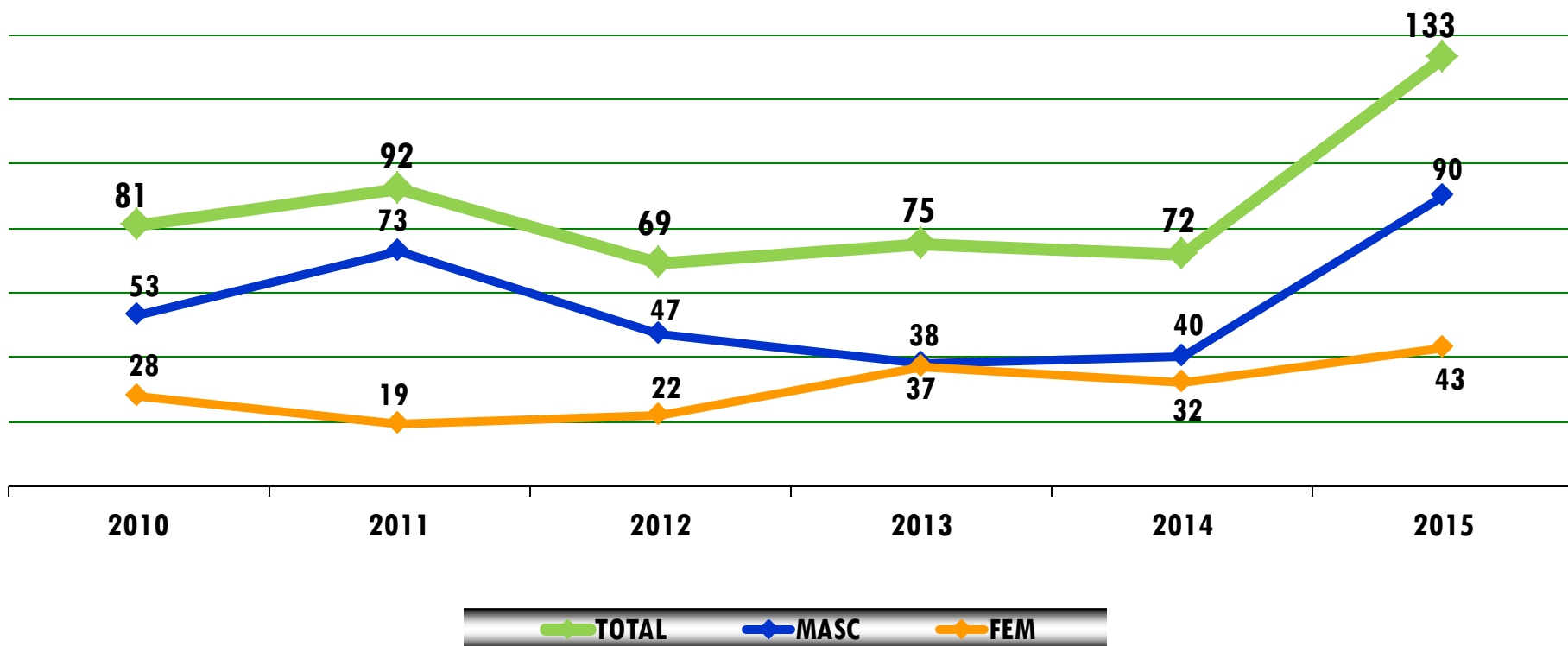


EVOLUÇÃO DO NÚMERO - AÇORES

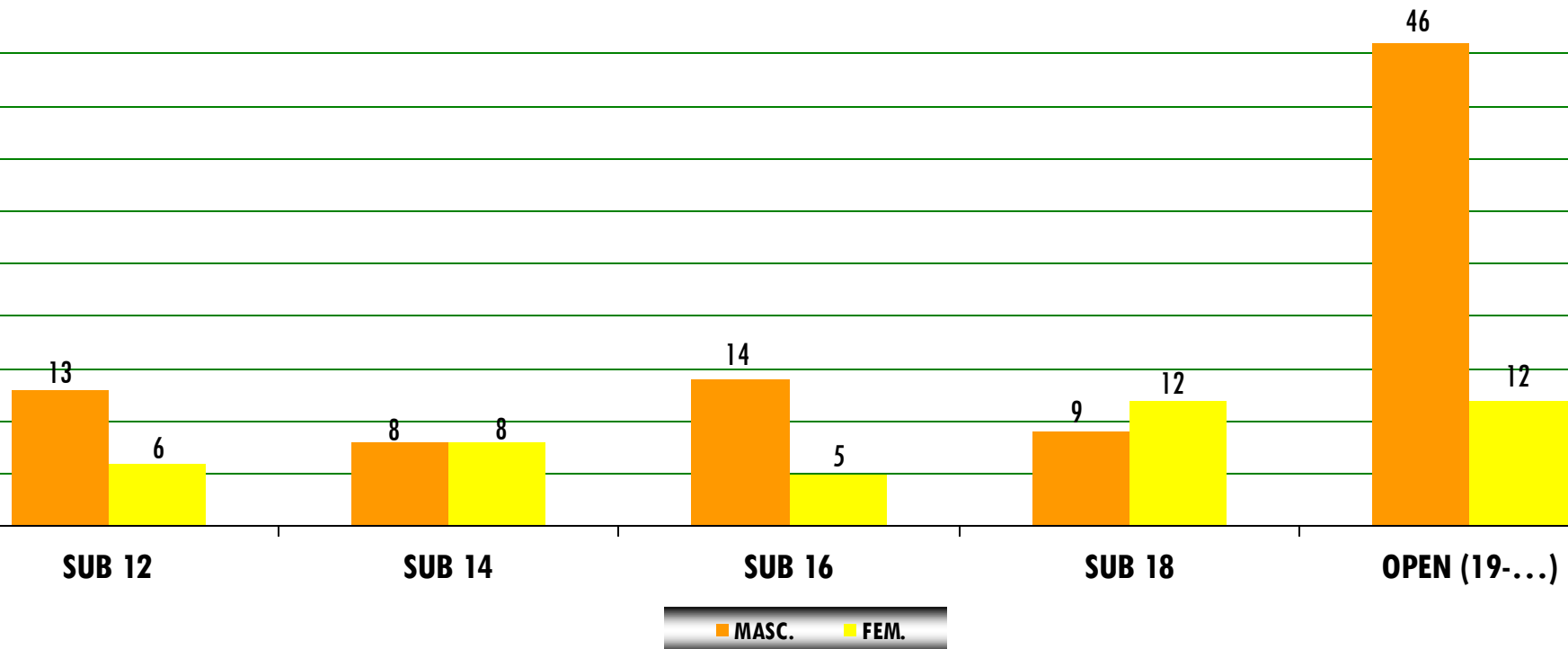


- A modalidade apresentou, unicamente, na época transata prática federada na ilha de S. Miguel. No entanto, na época em estudo verifica-se o alargamento às ilhas Terceira e S. Maria.
- Comparativamente com o ano transato a modalidade aumenta consideravelmente o número de licenças desportivas (+62).
- Da análise ao gráfico constata-se o aumento do número de atletas nos dois sexos.

DISTRIBUIÇÃO POR ESCALÃO ETÁRIO E SEXO



Governo dos Açores



- A modalidade apresentou atletas federados em todos os escalões ao contrário do verificado na época anterior onde apresentou só atletas acima do escalão de SUB 14.



VARIAÇÃO POR ÉPOCA POR ESCALÃO ETÁRIO



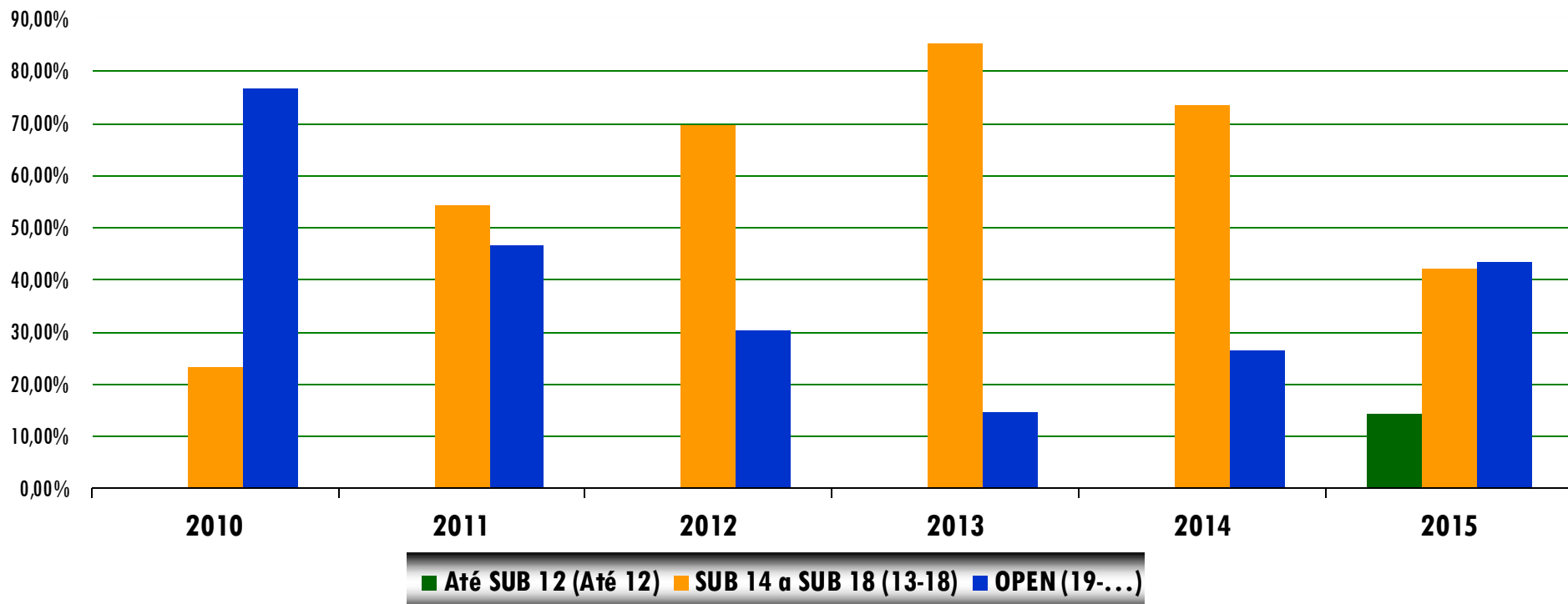
ÉPOCA	SUB 12	SUB 14	SUB 16	SUB 18	OPEN	TOTAL	%
2012	0	0	40	8	21	69	
2013	0	0	52	12	11	75	
2014	0	0	44	9	19	72	
<i>variação</i>	<i>0</i>	<i>0</i>	<i>-8</i>	<i>-3</i>	<i>8</i>	<i>-3</i>	<i>-4,00%</i>
2015	19	16	19	21	58	133	
<i>variação</i>	<i>19</i>	<i>16</i>	<i>-25</i>	<i>12</i>	<i>39</i>	<i>61</i>	<i>84,72%</i>

- Na confrontação com a época anterior, a variação global passa para valores positivos, fugindo deste padrão unicamente o escalão SUB 16 onde ocorreu uma variação negativa (-25).

- O maior aumento verifica-se no escalão de OPEN (SEN) com +39 atletas.



RELAÇÃO ESCALÕES DE FORMAÇÃO/SENIORES



- Destaca-se a existência, pela primeira vez, de atletas dos escalões mais baixos.
- O grupo SEN (OPEN) apresenta-se com maior peso relativo (43,60%) ao contrário do que acontece com o grupo até 12 anos (14,29%).

RELAÇÃO POR ESCALÃO ETÁRIO E SEXO

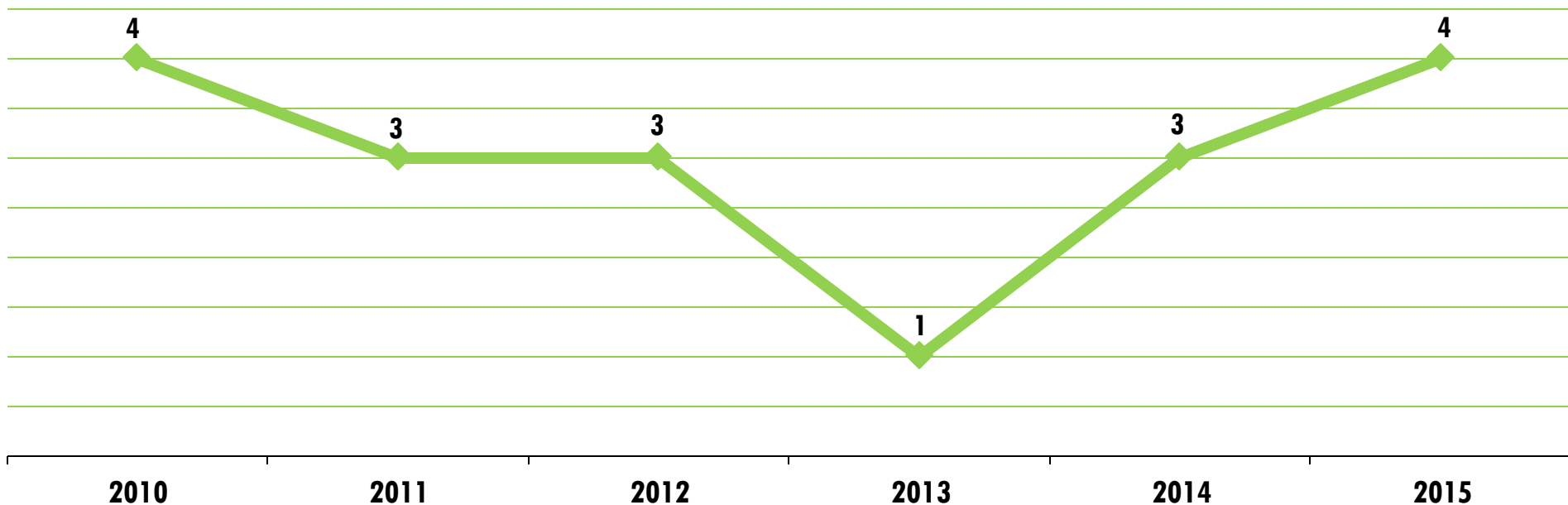
SEXO	SUB 12	SUB 14	SUB 16	SUB 18	OPEN	TOTAL
Masculinos	13	8	14	9	46	90
Femininos	6	8	5	12	12	43
<i>% masc</i>	<i>68,42%</i>	<i>50,00%</i>	<i>73,68%</i>	<i>42,86%</i>	<i>79,31%</i>	<i>67,67%</i>
<i>% fem</i>	<i>31,58%</i>	<i>50,00%</i>	<i>26,32%</i>	<i>57,14%</i>	<i>20,69%</i>	<i>32,33%</i>
<i>% escalão/total</i>	<i>14,29%</i>	<i>12,03%</i>	<i>14,29%</i>	<i>15,79%</i>	<i>43,61%</i>	<i>100,00%</i>

- Os valores mostram que a participação masculina é maior que a feminina. No conjunto dos dois sexos e nos escalões com atletas federados, o escalão com menor participação desportiva é o de SUB14 (12,03%) e o que recolhe maior adesão à prática desportiva é o de OPEN (43,61%).
- No referente ao peso relativo dos sexos, o valor mais baixo na participação feminina é o do escalão de OPEN (20,69%) enquanto na masculina esse valor é o do escalão de SUB 18 (42,86%).

EVOLUÇÃO DO NÚMERO - AÇORES



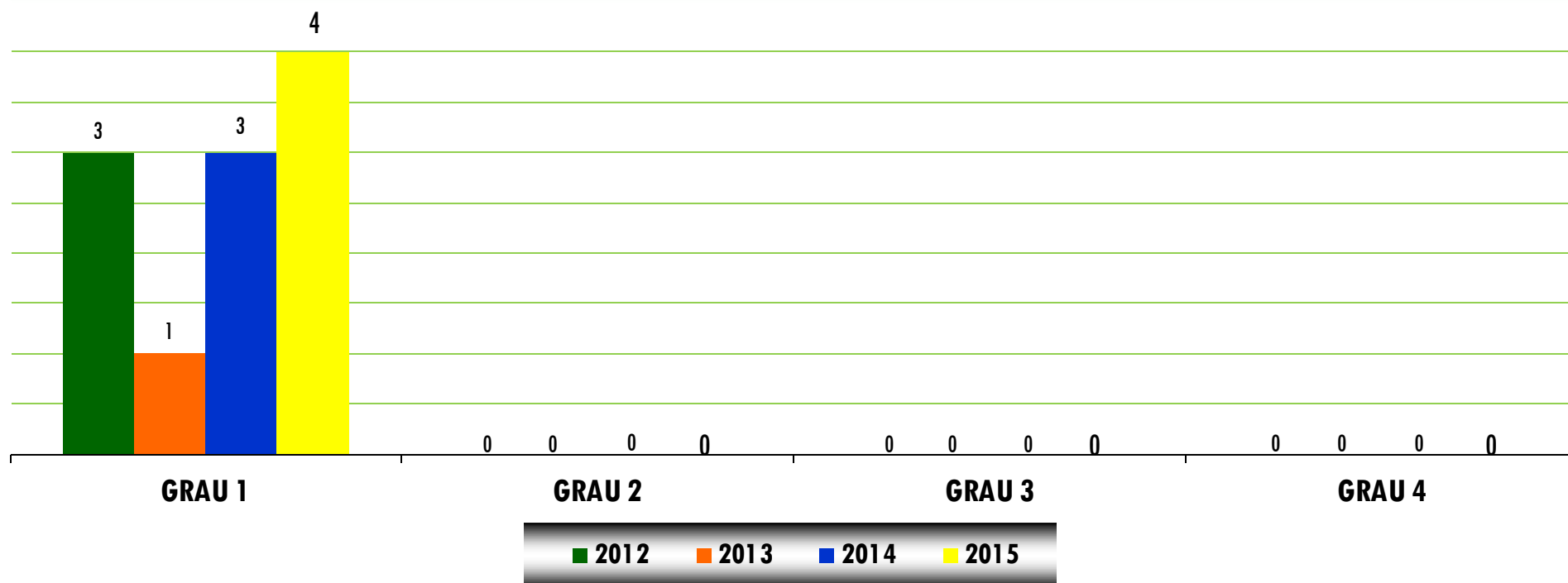
Governo dos Açores



- Ao nível dos treinadores a modalidade volta a recuperar o número deste tipo de agentes desportivos que tinham na época 2010, sendo todos do sexo masculino.



DISTRIBUIÇÃO POR GRAU

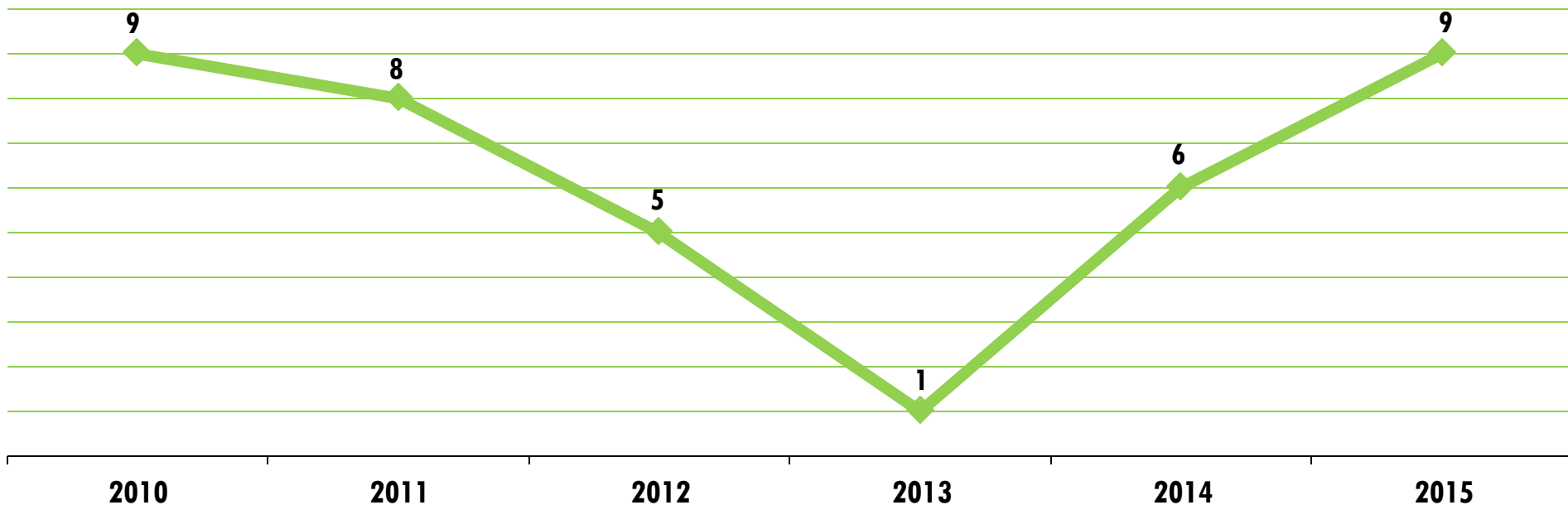


- Todos os treinadores existentes na modalidade são de grau 1.

EVOLUÇÃO DO NÚMERO - AÇORES



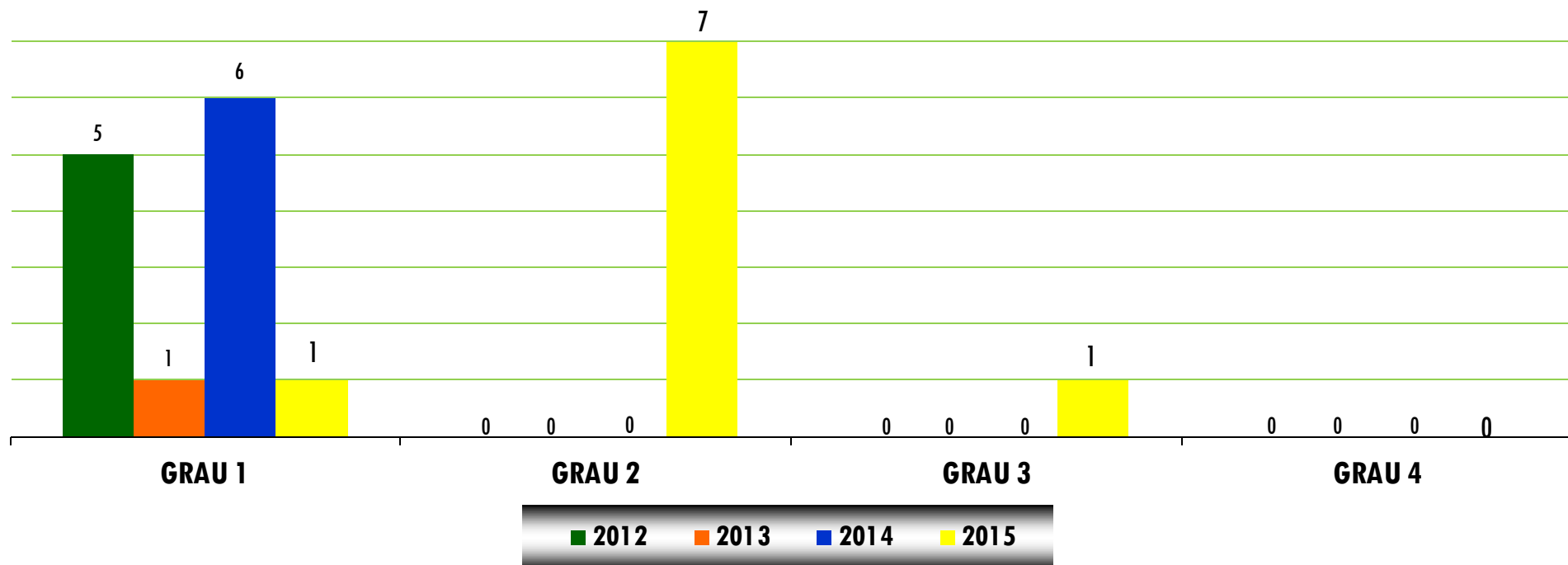
Governo dos Açores



- Também ao nível dos árbitros/juízes a modalidade volta a recuperar o número deste tipo de agentes desportivos que tinham na época 2010, sendo todos do sexo masculino.
- A modalidade aumenta em 3 o número de árbitros/juízes relativamente à época transata.



DISTRIBUIÇÃO POR GRAU

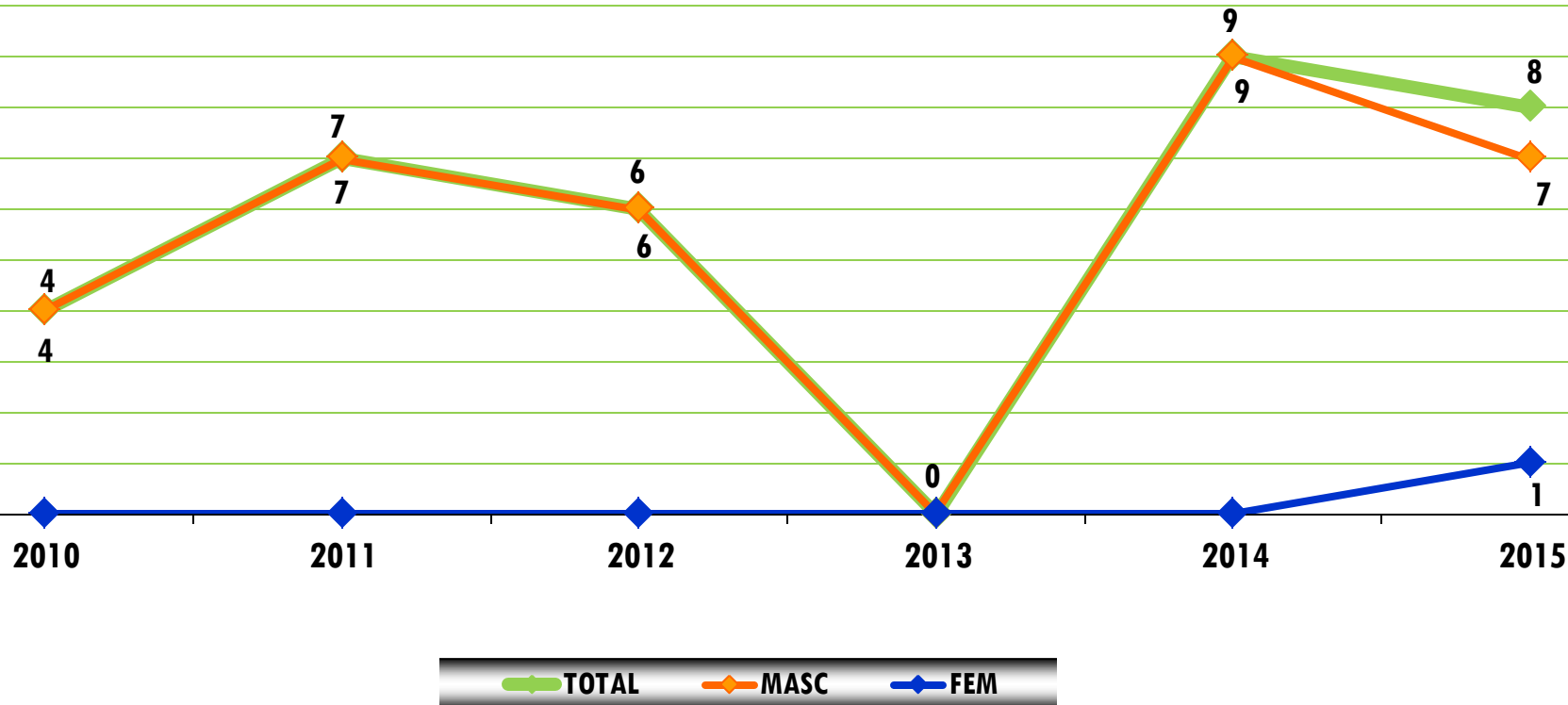


- Verifica-se um aumento na qualificação de 5 árbitros/juízes de grau I e a entrada de 1 deste tipo de agentes desportivos do grau III.

EVOLUÇÃO DO NÚMERO - AÇORES



Governo dos Açores



- O número total deste tipo de agentes nos Açores volta a diminuir (-1), apesar de se ter verificado o aparecimento de uma dirigente do sexo feminino.



TAXA PARTICIPAÇÃO ABSOLUTA POR MODALIDADE – 2013-14

ORDEM	MODALIDADES	ATLETAS (2013-14)	POPULAÇÃO DOS AÇORES (Censos 2011)	TAXA PARTICIPAÇÃO ABSOLUTA	TAXA PARTICIPAÇÃO ABSOLUTA DOS AÇORES
1º	FUTEBOL	4.850	241.763	2,01%	9,56%
2º	VOLEIBOL	2.590		1,07%	
3º	FUTSAL	2.386		0,99%	
4º	BASQUETEBOL	1.629		0,67%	
5º	ATLETISMO	1.548		0,64%	
28º	SURF	72		0,03%	

- Tendo em conta a população dos Açores e o número de atletas federados nas modalidades praticadas na região, verifica-se que o Surf na época 2013-14 foi a 28º modalidade mais praticada, com uma taxa de participação absoluta de 0,03%.

- Em 2014 a taxa de participação absoluta da região foi de 9,56%.

DIMENSÃO AÇORES NA PRÁTICA NACIONAL (2013/2014)

INDICADORES	AÇORES (2013-14)	PAÍS (2013-14)	% NACIONAL
ATLETAS	71	1.693	4,19%
TREINADORES	3	387	1,05%
ÁRBITROS/JUÍZES	6	123	4,88%
DIRIGENTES	9	245	3,67%

- Analisando a tabela verifica-se que os indicadores de atletas e árbitros e juizes, a percentagem de representatividade nacional da modalidade é grande, tendo em conta a população açoriana (4,19% e 3,67%, respetivamente).