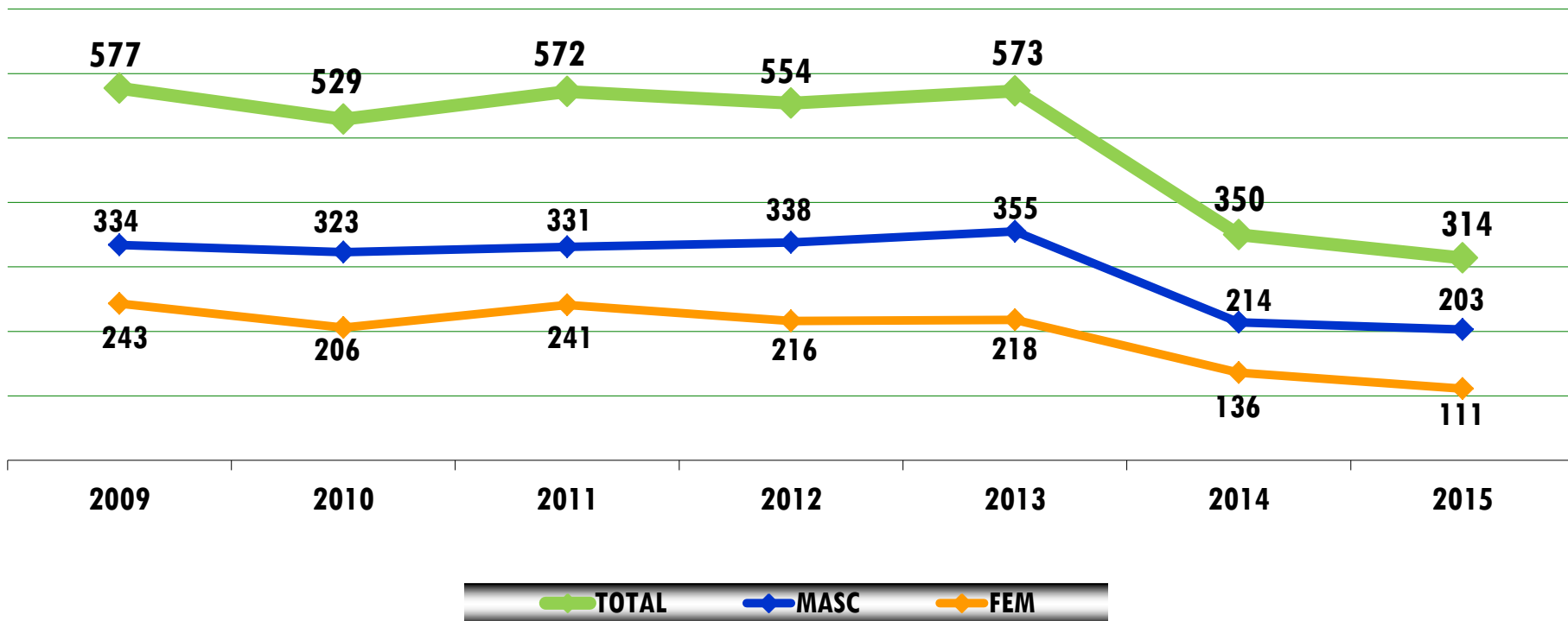


EVOLUÇÃO DO NÚMERO - AÇORES

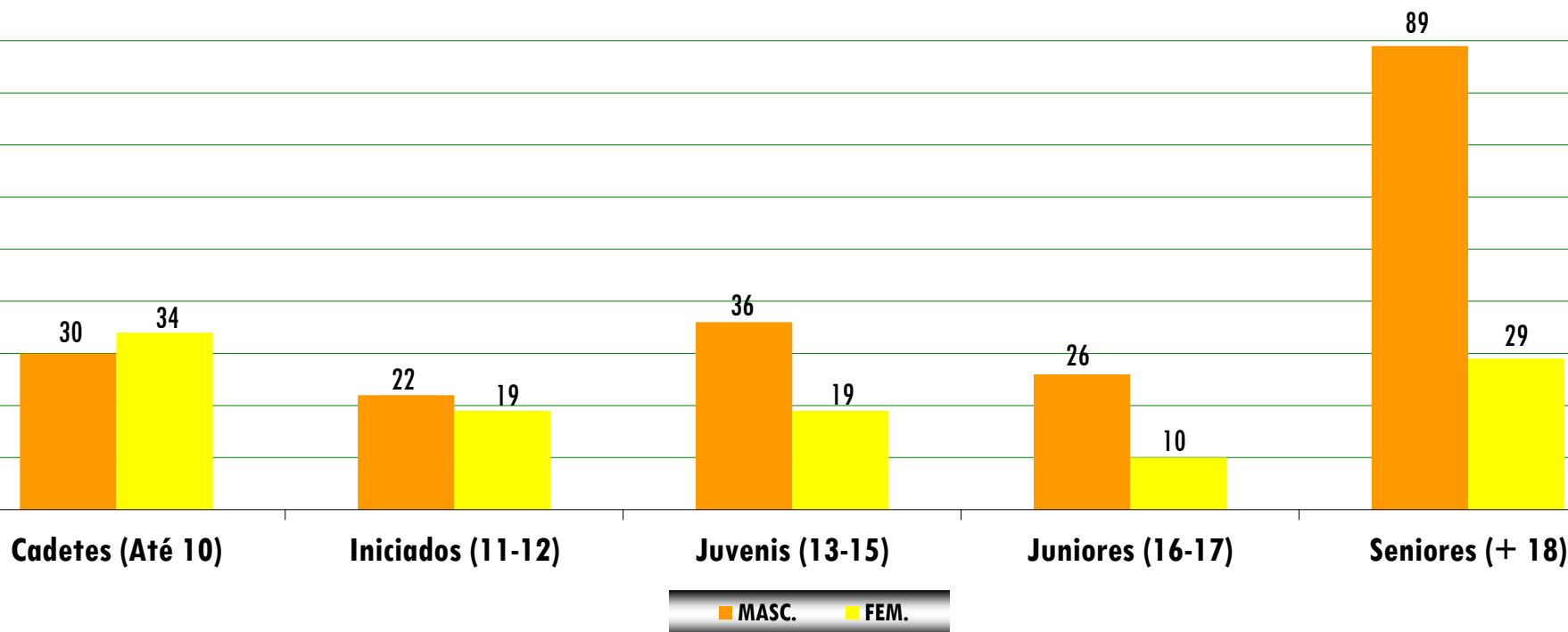


- Após uma grande redução na época desportiva anterior, sofre na época em estudo um novo decréscimo (-36 atletas), apresentando o valor mais baixo desde 2009.

DISTRIBUIÇÃO POR ESCALÃO ETÁRIO E SEXO



Governo dos Açores



- Em comparação com o ano transato verifica-se uma redução em todos os escalões etários à exceção dos SEN.
- No sexo feminino verifica-se que o número de atletas federados é superior ao do masculino unicamente no escalão de CAD.



VARIAÇÃO POR ÉPOCA POR ESCALÃO ETÁRIO



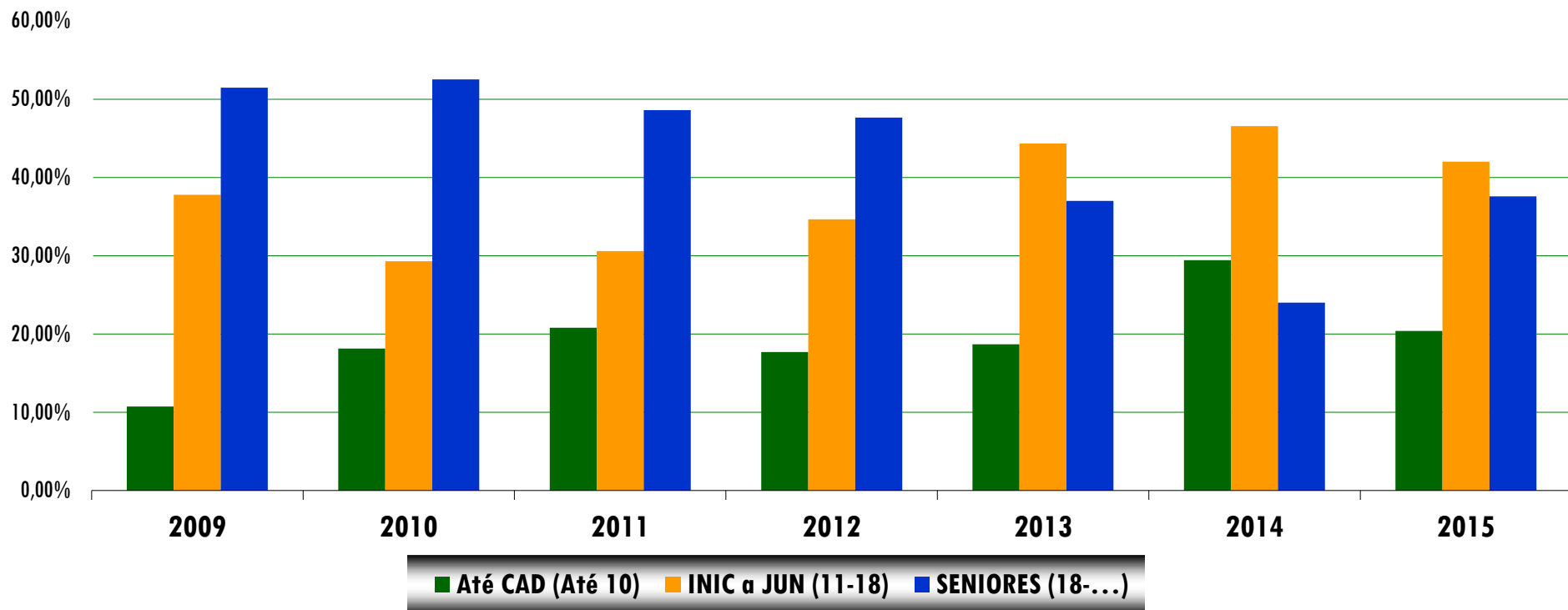
ÉPOCA	CAD (Até 10)	INIC (11-12)	JUV (13-15)	JUN (16-17)	SEN (18-...)	TOTAL	%
2012	98	49	70	73	264	554	
2013	107	95	80	79	212	573	
2014	103	55	61	47	84	350	
<i>variação</i>	<i>-4</i>	<i>-40</i>	<i>-19</i>	<i>-32</i>	<i>-128</i>	<i>-223</i>	<i>-38,92%</i>
2015	64	41	55	36	118	314	
<i>variação</i>	<i>-39</i>	<i>-14</i>	<i>-6</i>	<i>-11</i>	<i>34</i>	<i>-36</i>	<i>-10,29%</i>

- Na confrontação com a época anterior, a variação global continua em valores negativos, em todos os seus escalões à exceção dos SEN.

- A maior redução verifica-se no escalão de CAD (-39).



RELAÇÃO ESCALÕES DE FORMAÇÃO/SENIORES



- Na comparação com a época desportiva anterior observa-se que o escalão de SEN ganha peso em relação aos restantes.
- O grupo intermédio atinge 42,04 % do total de praticantes da modalidade.

RELAÇÃO POR ESCALÃO ETÁRIO E SEXO

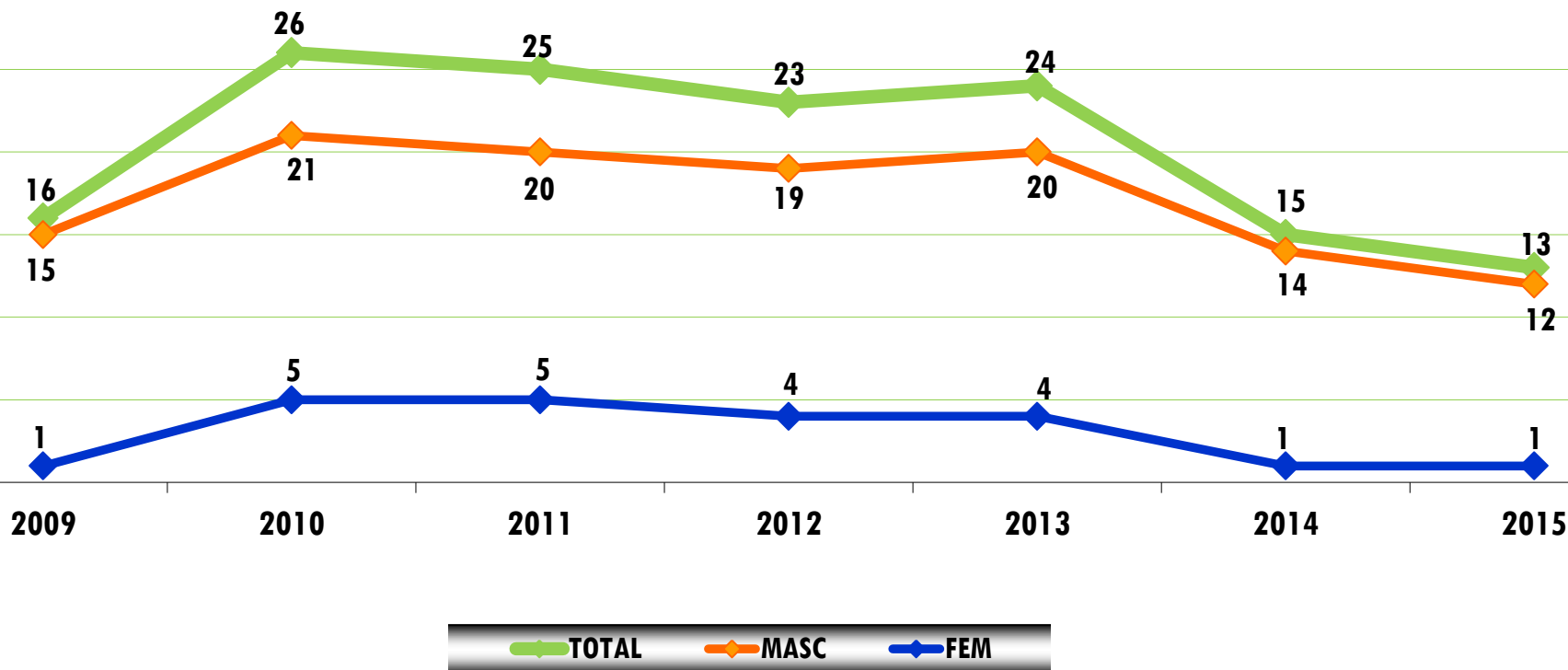
SEXO	CAD (Até 10)	INIC (11-12)	JUV (13-15)	JUN (16-17)	SEN (18-...)	TOTAL
Masculinos	30	22	36	26	89	203
Femininos	34	19	19	10	29	111
<i>% masc</i>	<i>46,88%</i>	<i>53,66%</i>	<i>65,45%</i>	<i>72,22%</i>	<i>75,42%</i>	<i>64,65%</i>
<i>% fem</i>	<i>53,13%</i>	<i>46,34%</i>	<i>34,55%</i>	<i>27,78%</i>	<i>24,58%</i>	<i>35,35%</i>
<i>% escalão/total</i>	<i>20,38%</i>	<i>13,06%</i>	<i>17,52%</i>	<i>11,46%</i>	<i>37,58%</i>	<i>100,00%</i>

- Os valores mostram que a participação masculina é maior que a feminina. No conjunto dos dois sexos e no global, o escalão com menor participação desportiva é o de JUN (11,46%) e o que recolhe maior adesão à prática desportiva é o de SEN (37,58%). No referente ao peso relativo dos sexos, o valor mais baixo na participação feminina é o do escalão de SEN (24,58%) enquanto na masculina esse valor é o do escalão de CAD(46,88%).

EVOLUÇÃO DO NÚMERO - AÇORES



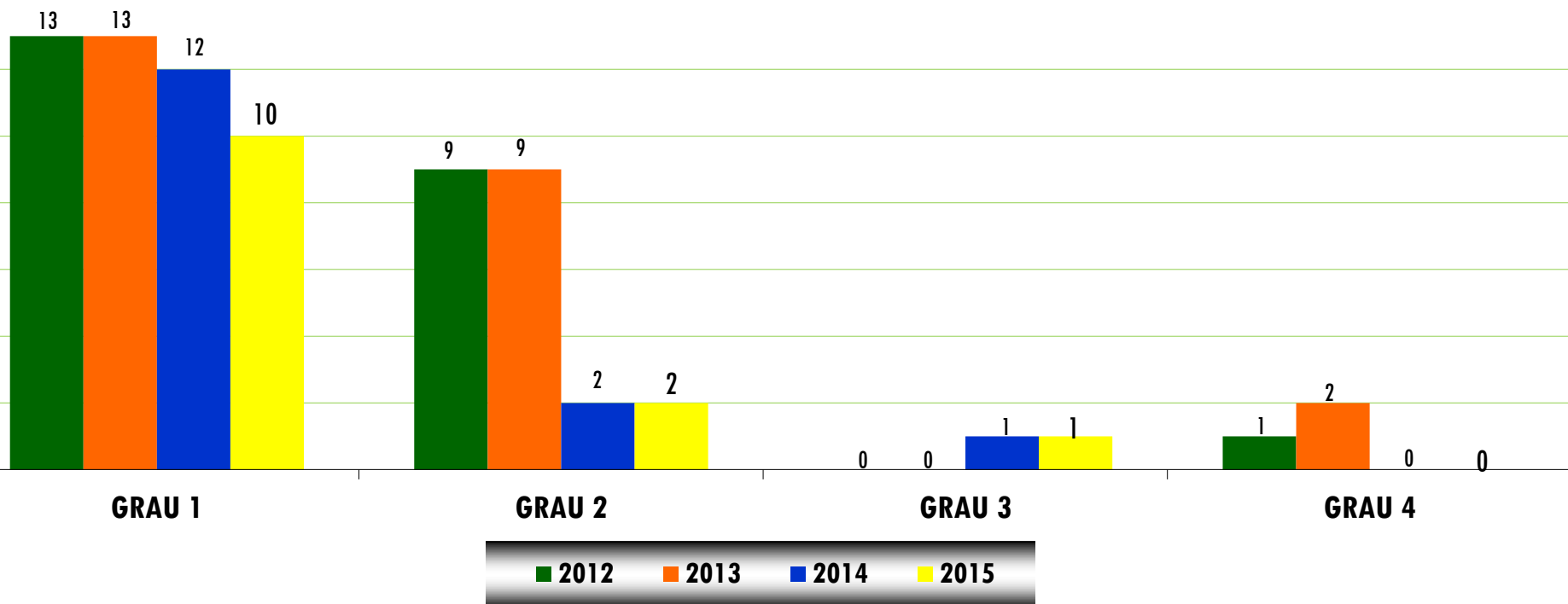
Governo dos Açores



- Tal como aconteceu nos atletas, os treinadores também sofrem uma redução (-2) e todos do sexo masculino.
- A modalidade na época de 2015 apresentou o valor mais baixo das épocas em estudo.



DISTRIBUIÇÃO POR GRAU

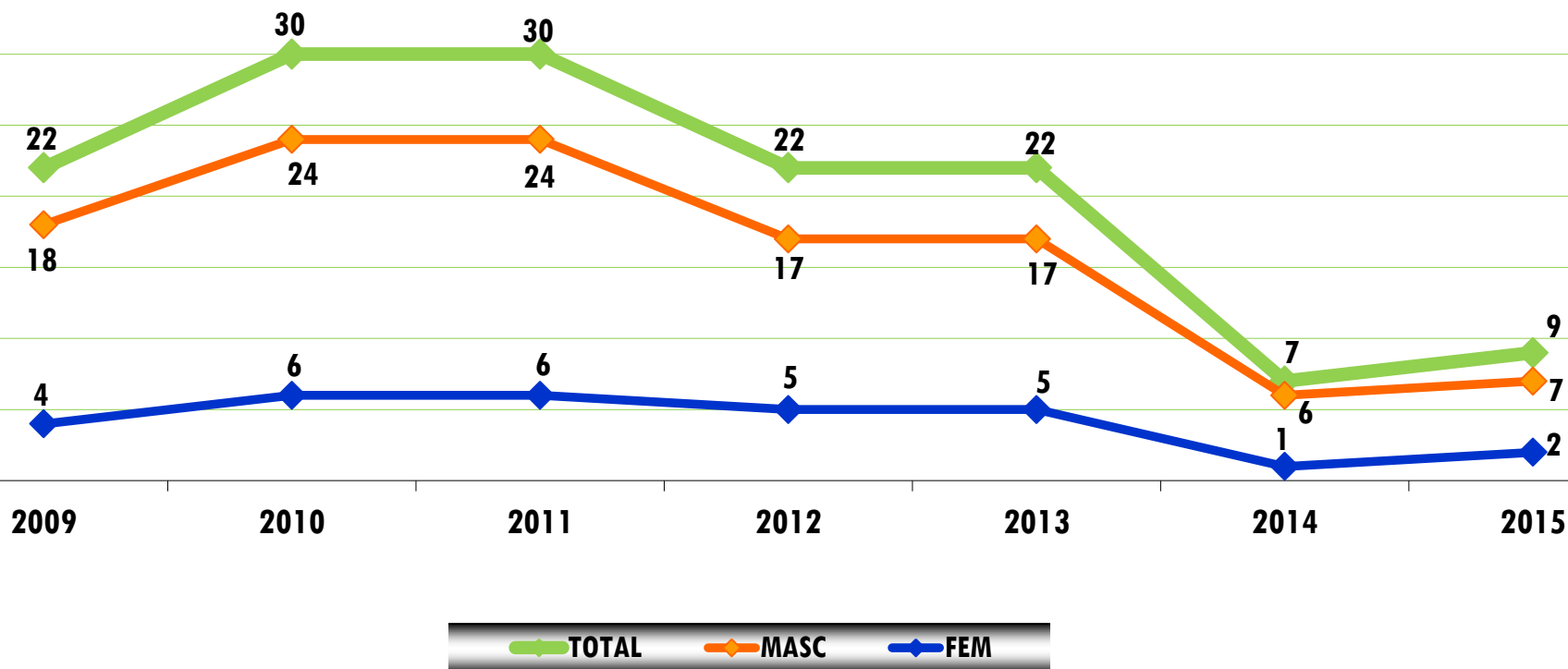


- A redução do número de treinadores reflete-se no grau 1 com a saída de dois treinadores.

EVOLUÇÃO DO NÚMERO - AÇORES



Governo dos Açores

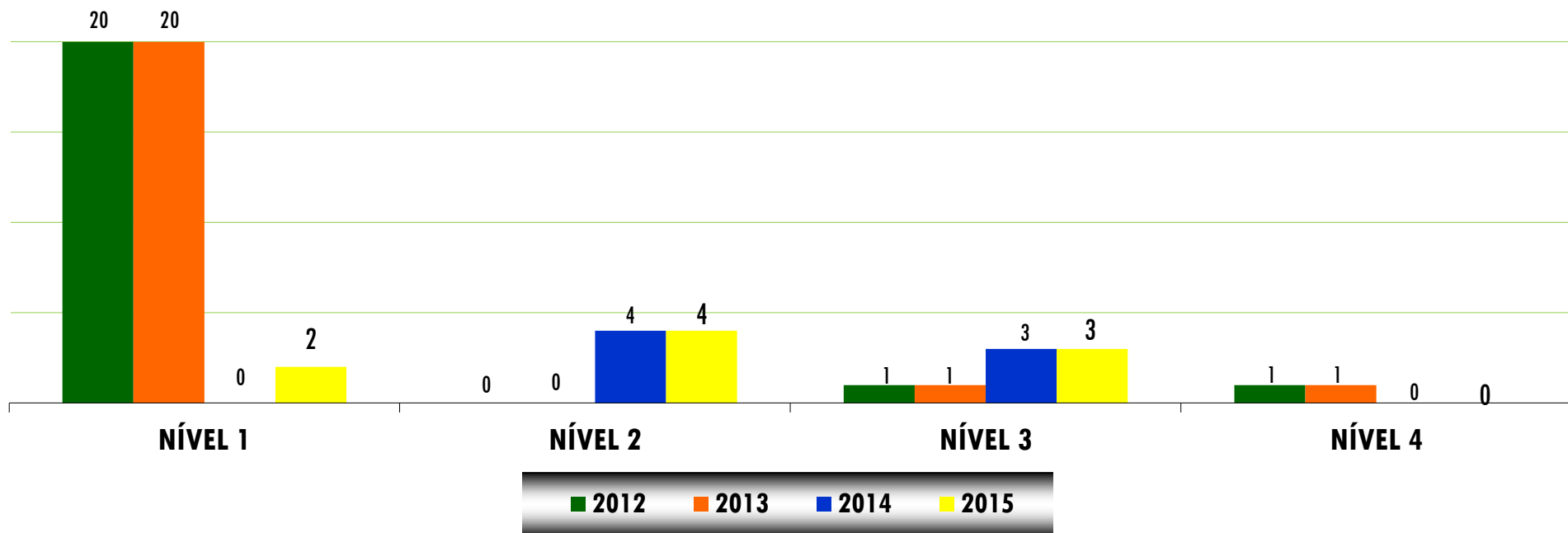


- Ao contrário do que sucedeu ao nível dos atletas e dos treinadores, no âmbito dos Árbitro/Juízes verificou-se um aumento (+2) deste tipo de agentes desportivos.





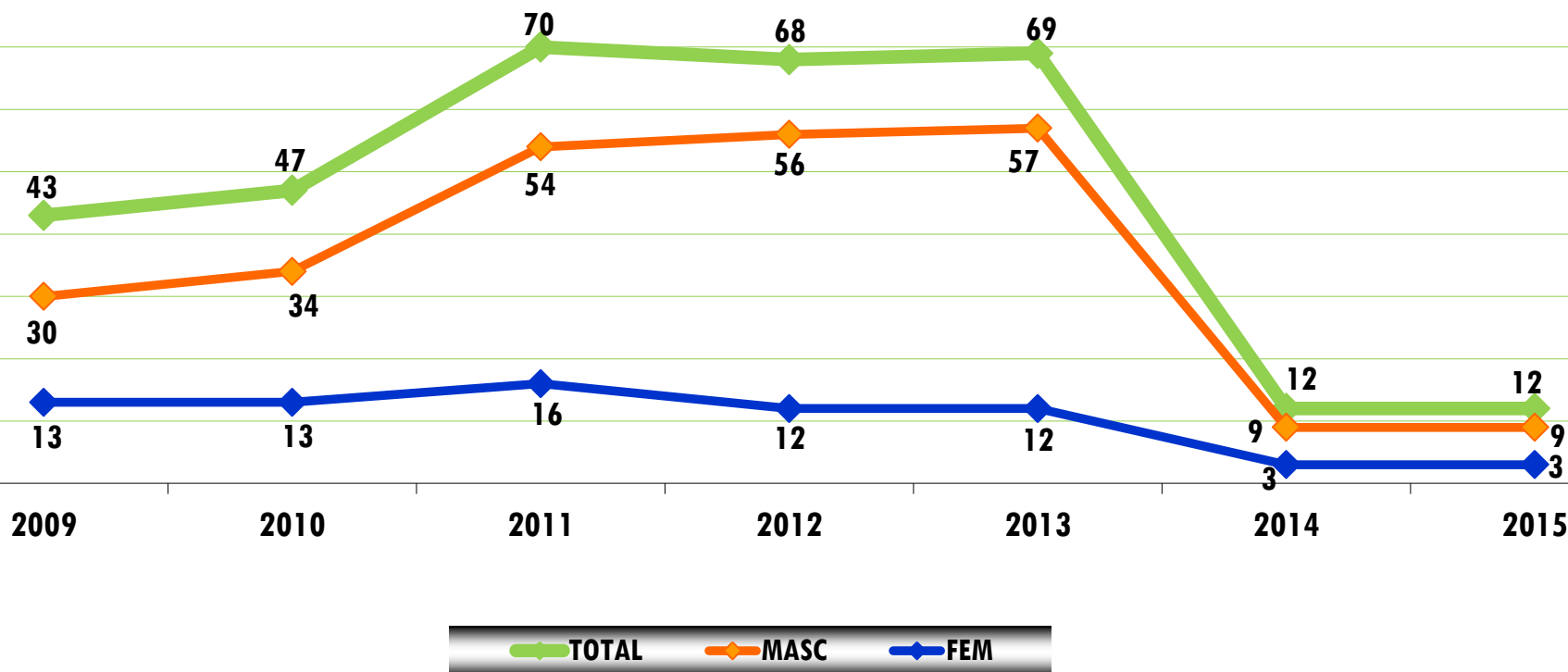
DISTRIBUIÇÃO POR GRAU



- O aumento verifica-se com a entrada de dois novos juizes s de nível 1.



EVOLUÇÃO DO NÚMERO - AÇORES



- No âmbito dos dirigentes e outros agentes desportivos verifica-se a manutenção deste tipo de agentes desportivos..

TAXA PARTICIPAÇÃO ABSOLUTA POR MODALIDADE – 2013-14

ORDEM	MODALIDADES	ATLETAS (2013-14)	POPULAÇÃO DOS AÇORES (Censos 2011)	TAXA PARTICIPAÇÃO ABSOLUTA	TAXA PARTICIPAÇÃO ABSOLUTA DOS AÇORES
1º	FUTEBOL	4.850	241.763	2,01%	9,56%
2º	VOLEIBOL	2.590		1,07%	
3º	FUTSAL	2.386		0,99%	
4º	BASQUETEBOL	1.629		0,67%	
5º	ATLETISMO	1.548		0,64%	
17º	KICKBOXING	350		0,14%	

- Tendo em conta a população dos Açores e o número de atletas federados nas modalidades praticadas na região, verifica-se que o Kickboxing na época 2013-14 foi a 23ª modalidade mais praticada, com uma taxa de participação absoluta de 0,14%.

- Em 2014 a taxa de participação absoluta da região foi de 9,56%.

DIMENSÃO AÇORES NA PRÁTICA NACIONAL (2013/2014)

INDICADORES	AÇORES (2013-14)	PAÍS (2013-14)	% NACIONAL
ATLETAS	350	1.475	23,73%
TREINADORES	15	129	11,63%
ÁRBITROS/JUÍZES	7	35	20,00%
DIRIGENTES	12	94	12,77%

- Analisando a tabela verifica-se que nos indicadores dos agentes desportivos não praticantes as percentagens de representatividade nacional da modalidade são muito expressivas, principalmente ao nível dos Árbitros/Juízes (20%).
- Também ao nível dos atletas, a região apresenta-se com um valor muito significativo quando comparado com o todo nacional (23,73%), ou seja quase $\frac{1}{4}$ dos atletas do país da modalidade são de clubes da região.