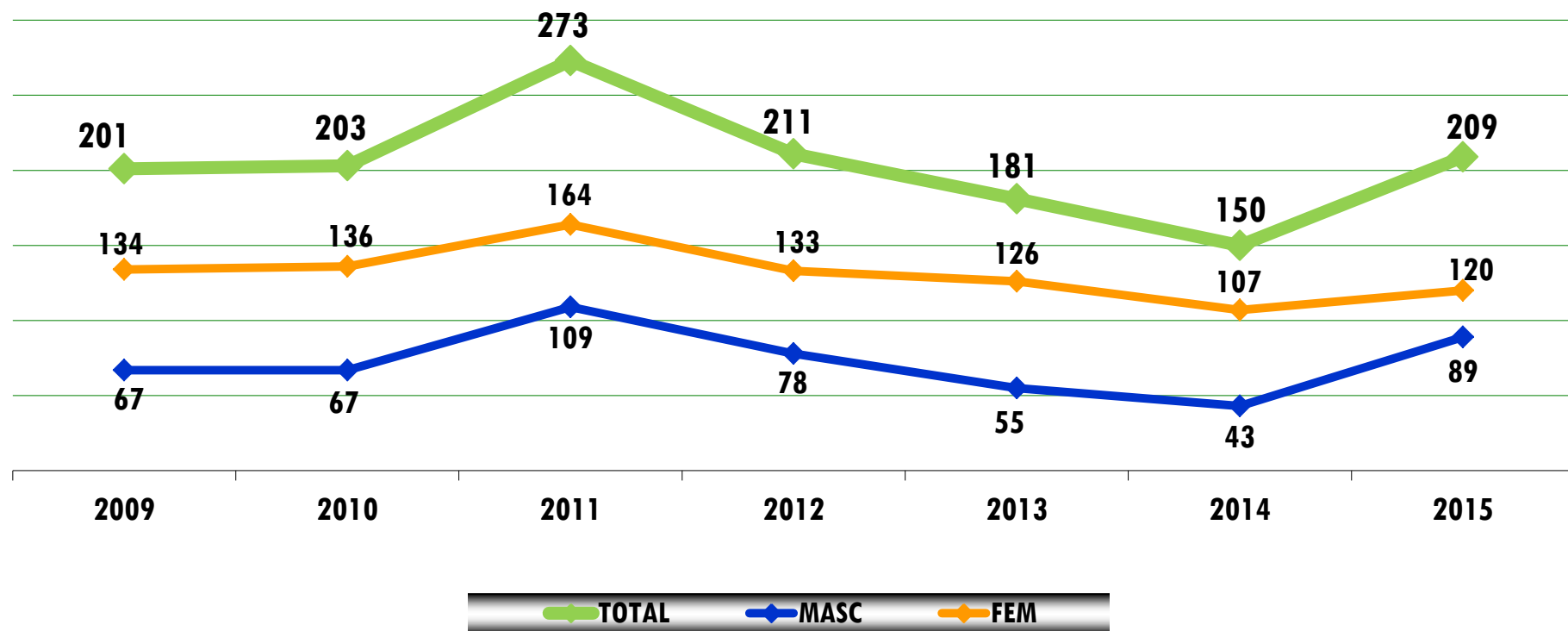


EVOLUÇÃO DO NÚMERO - AÇORES

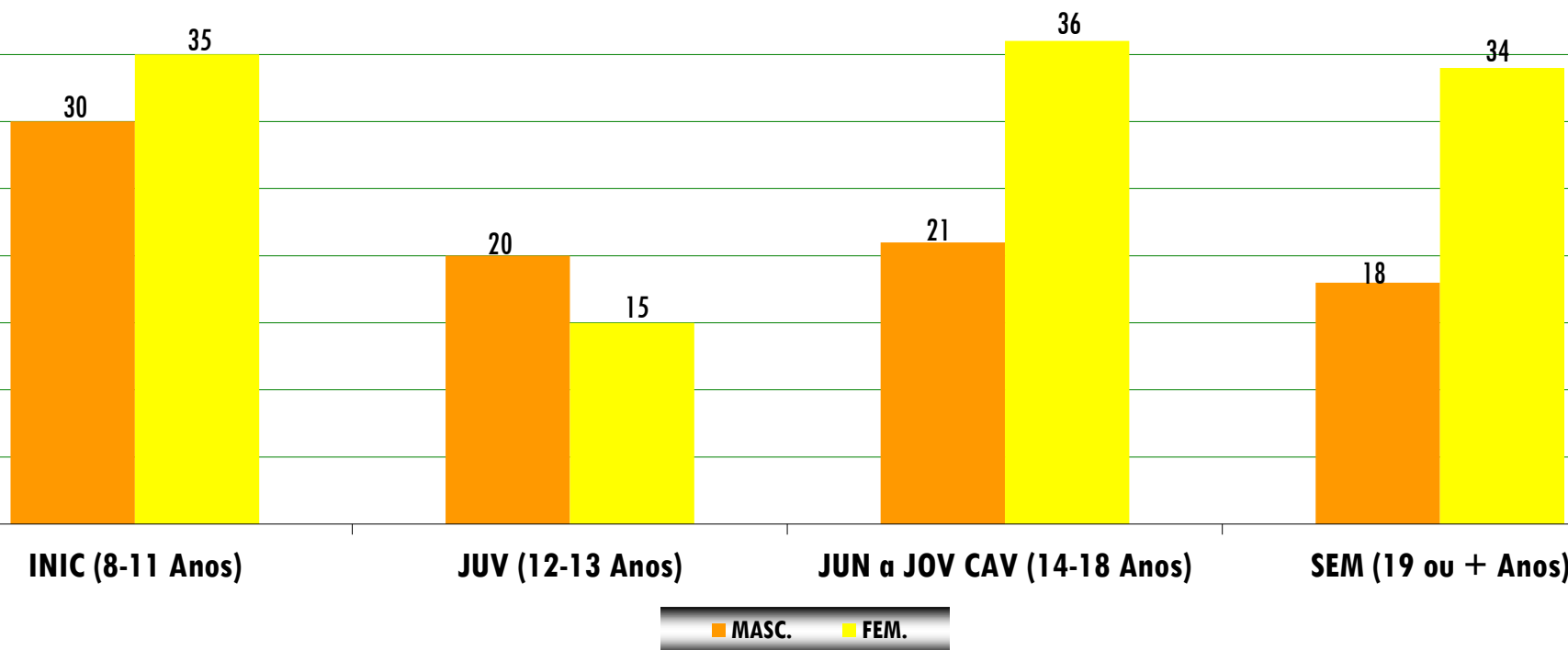


- A modalidade tem a atividade em 3 ilhas (SMG, TER e FAI).
- Ao contrário do decréscimo continuado que vinha sendo a tendência desde 2011, na época em análise a modalidade aumenta o seu número de atletas federados (+59).
- Realce para o aumento do número de atletas em ambos os sexos (+46 no sexo feminino e +13 no sexo masculino).

DISTRIBUIÇÃO POR ESCALÃO ETÁRIO E SEXO



Governo dos Açores



- O sexo feminino sobrepõe-se ao masculino quanto ao número de atletas. Apenas no escalão de JUV a participação masculina é superior à participação feminina.
- No sexo masculino o número de atletas por escalão etário é muito semelhante, com exceção do escalão de INI, onde apresenta maior representatividade (30 atletas).



VARIAÇÃO POR ÉPOCA POR ESCALÃO ETÁRIO

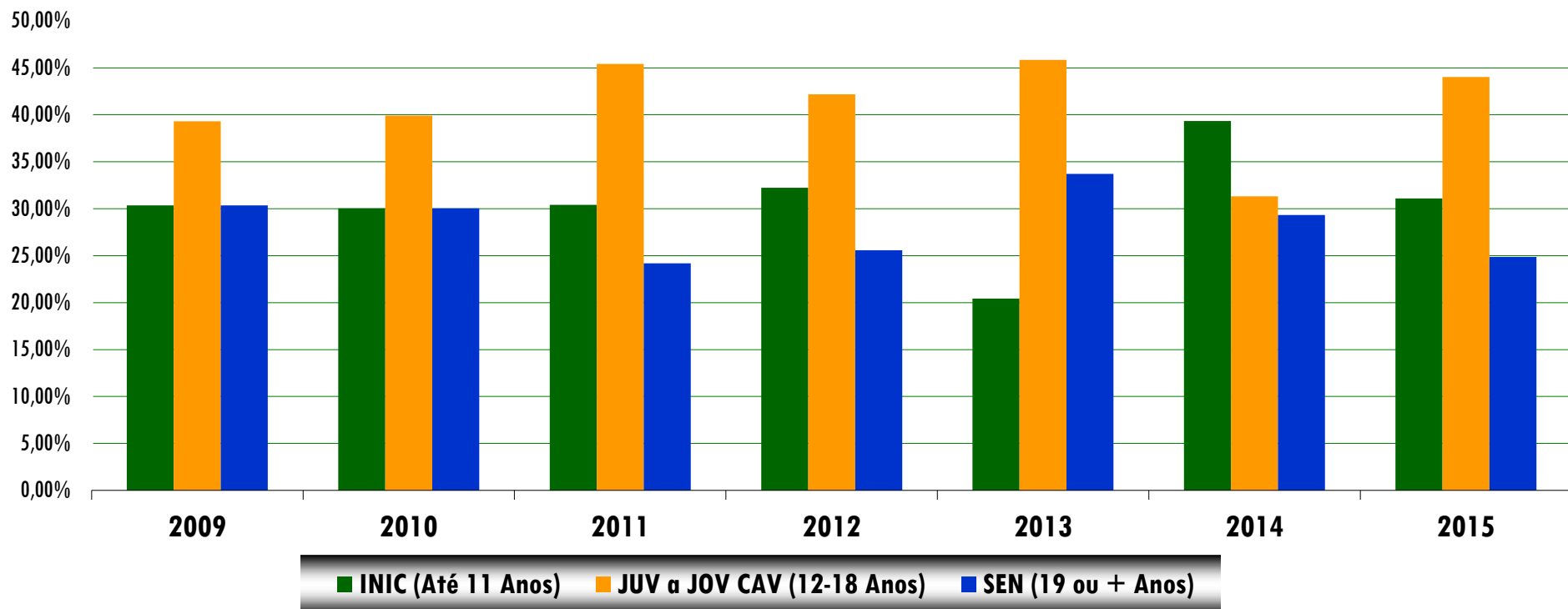


ÉPOCA	INIC (8-11)	JUV (12-13)	JUN α JOV CAV (14-18)	SEN (19 ou +)	TOTAL	%
2012	68	33	56	54	211	
2013	37	32	51	61	181	
2014	42	17	47	44	150	
<i>variação</i>	<i>5</i>	<i>-15</i>	<i>-4</i>	<i>-17</i>	<i>-31</i>	<i>-17,13%</i>
2015	65	35	57	52	209	
<i>variação</i>	<i>23</i>	<i>18</i>	<i>10</i>	<i>8</i>	<i>59</i>	<i>39,33%</i>

- Na confrontação com a época anterior, a variação global apresenta valores positivos em todos os escalões etários.
- A maior variação verifica-se no escalão de INI, com um aumento de 23 atletas. O escalão que apresenta menor variação (apesar de positiva) é o escalão de SEN com um aumento de 8 atletas.



RELAÇÃO ESCALÕES DE FORMAÇÃO/SENIORES



- Comparativamente com a época anterior, ganha preponderância na modalidade a faixa etária dos 12 aos 18 anos, com 44,02% (31,33% em 2014).
- Este aumento na faixa etária dos 12 aos 18 anos deve-se, sobretudo à diminuição da faixa etária “Até 11 anos” (39,33% em 2014; 31,10% em 2015) e da faixa etária “19 ou + anos” (29,33% em 2014; 24,88% em 2015).

RELAÇÃO POR ESCALÃO ETÁRIO E SEXO



SEXO	INIC (8-11)	JUV (12-13)	JUN α JOV CAV (14-18)	SEN (19 ou +)	TOTAL
Masculinos	30	20	21	18	89
Femininos	35	15	36	34	120
<i>% masc</i>	<i>46,15%</i>	<i>57,14%</i>	<i>36,84%</i>	<i>34,62%</i>	<i>42,58%</i>
<i>% fem</i>	<i>53,85%</i>	<i>42,86%</i>	<i>63,16%</i>	<i>65,38%</i>	<i>57,42%</i>
<i>% escalão/total</i>	<i>31,10%</i>	<i>16,75%</i>	<i>27,27%</i>	<i>24,88%</i>	<i>100,00%</i>

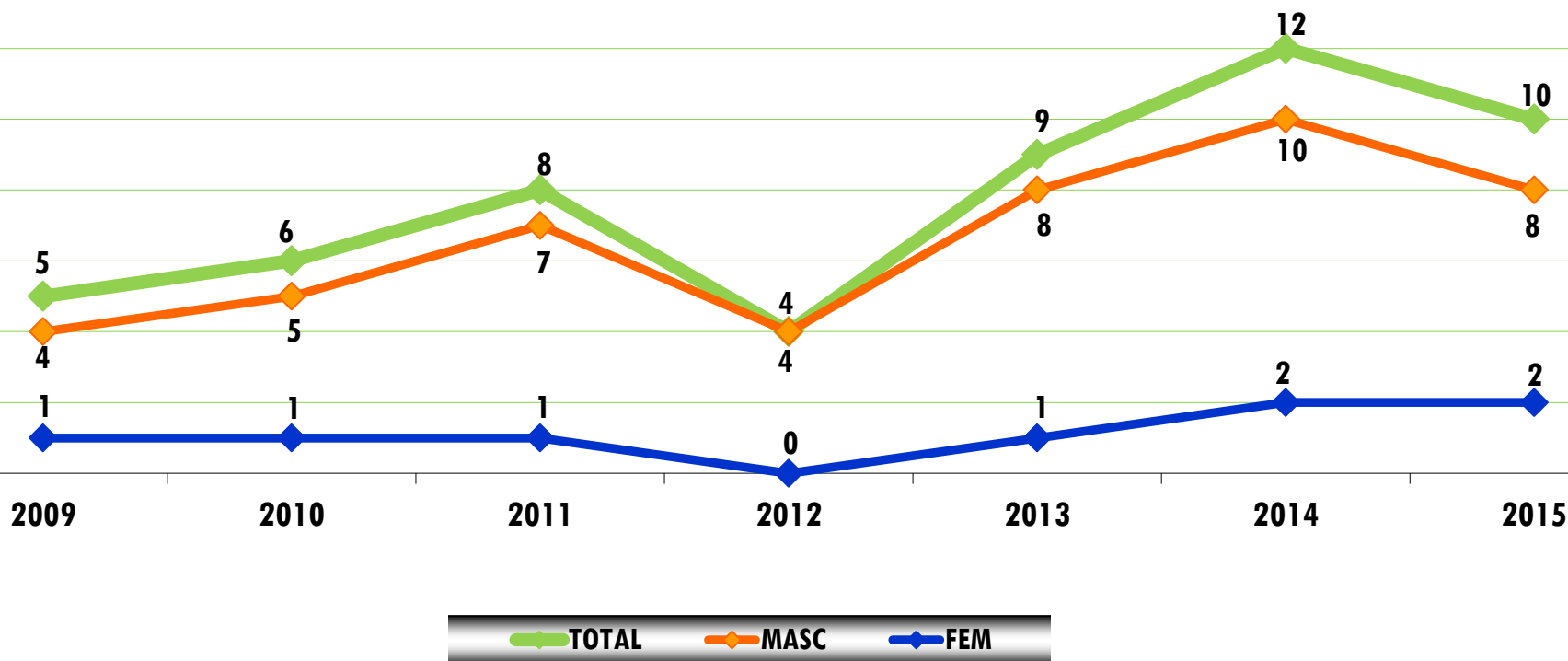
- Os valores mostram que a participação feminina é maior que a masculina. No conjunto dos dois sexos e no global, o escalão com menor participação desportiva é o de JUV (16,75%) e o que recolhe maior adesão à prática desportiva é o de INI (31,10%) no qual se concentra a população que aborda o desporto ainda em termos de experimentação.
- No referente ao peso relativo dos sexos, o valor mais baixo na participação feminina é o do escalão de JUV (42,86%) enquanto na masculina esse valor é o do escalão de SEN (34,62%).



EVOLUÇÃO DO NÚMERO - AÇORES



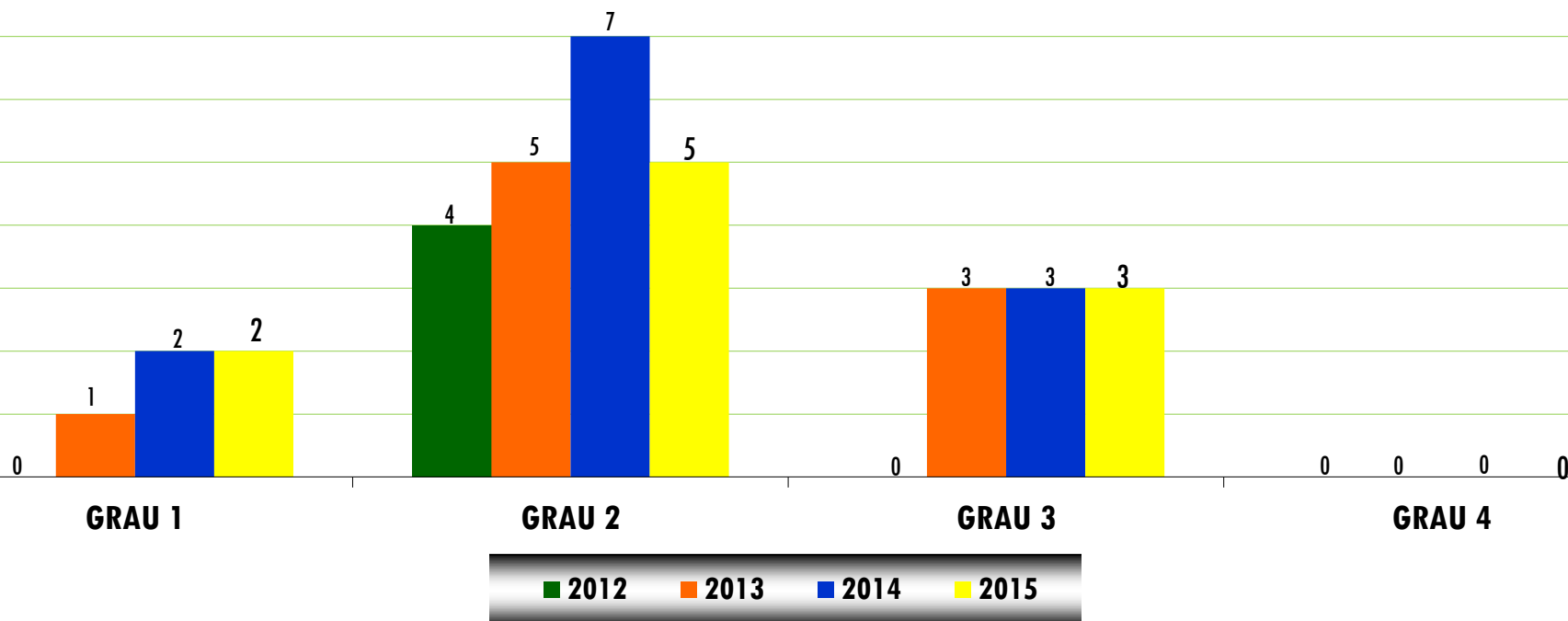
Governo dos Açores



- Na época em estudo houve uma diminuição do número de treinadores (-2) relativamente à época anterior.



DISTRIBUIÇÃO POR GRAU

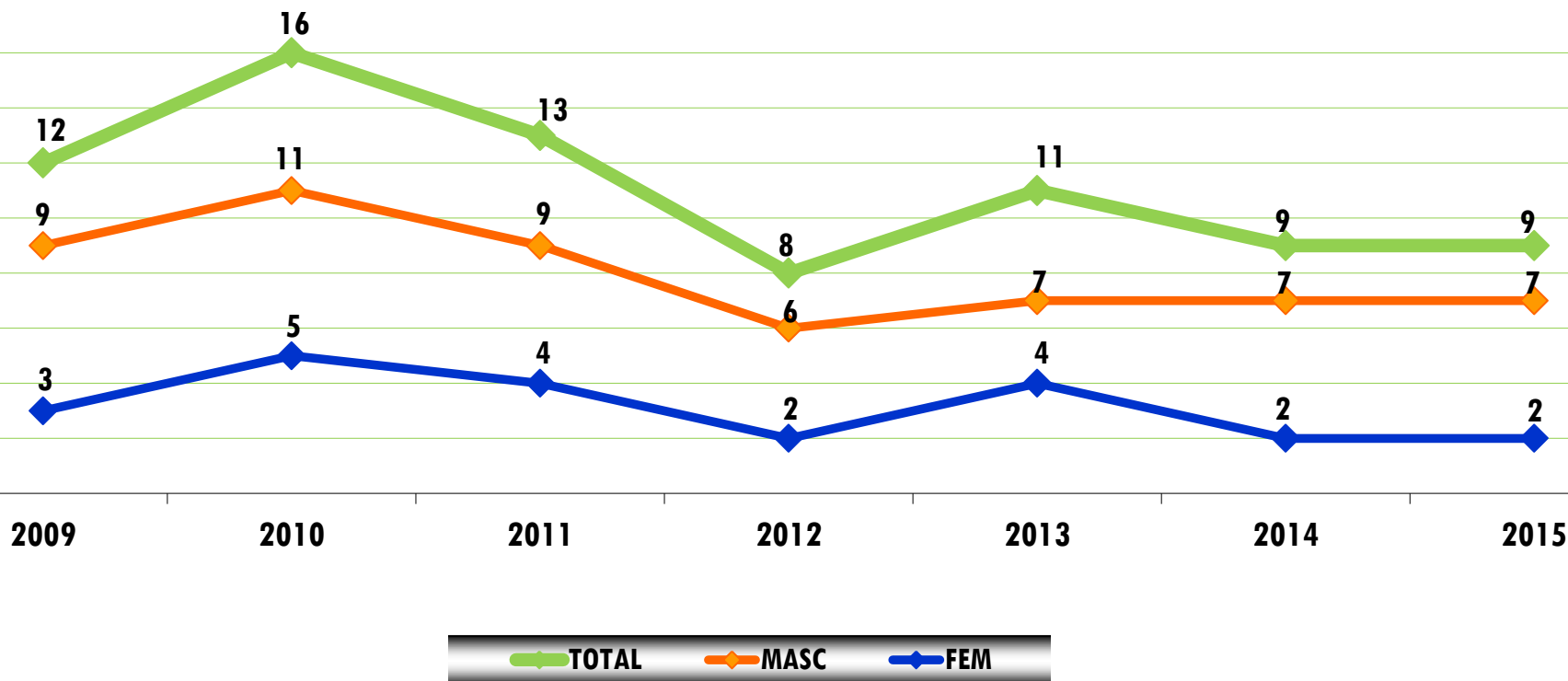


- Relativamente à época transata, a diminuição dos treinadores reflete-se no grau 2 (-2), sendo que nos restantes mantem-se o mesmo número deste tipo de agentes desportivos.

EVOLUÇÃO DO NÚMERO - AÇORES



Governo dos Açores

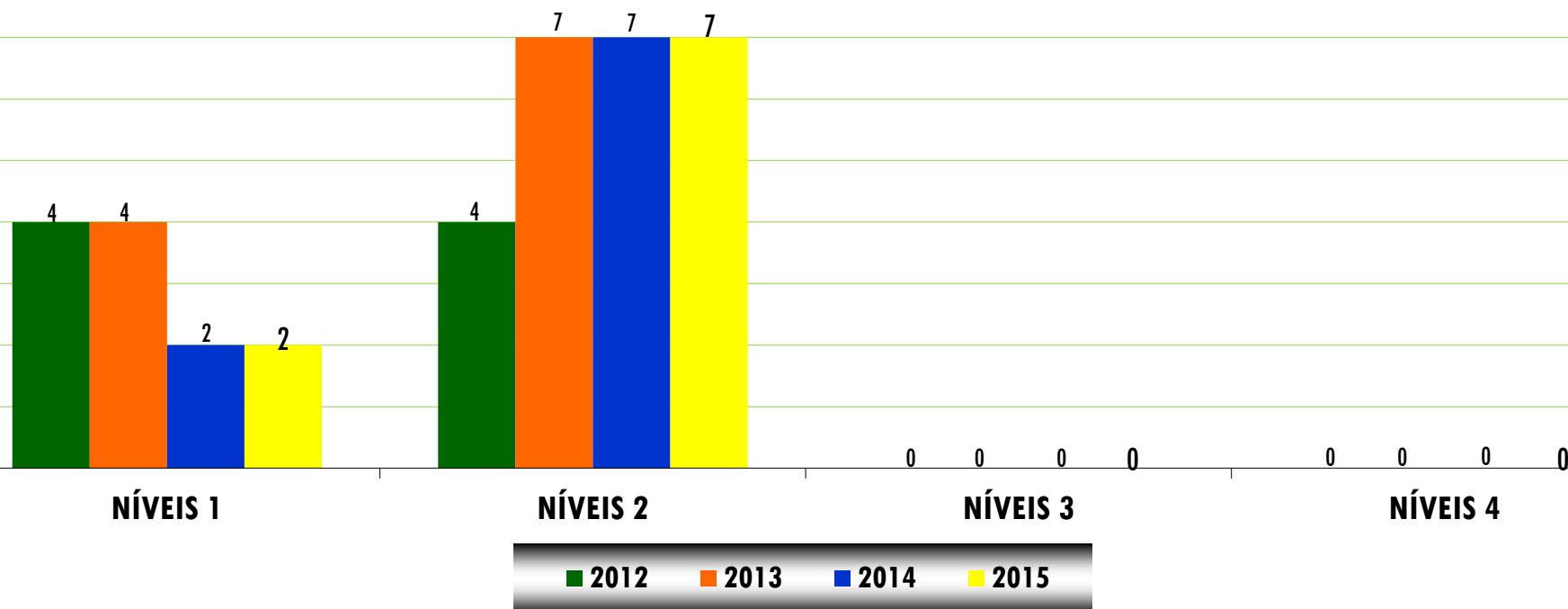


- Depois da descida ocorrida na época anterior, a modalidade em 2015 mantém o número deste tipo de agentes desportivos.





DISTRIBUIÇÃO POR GRAU



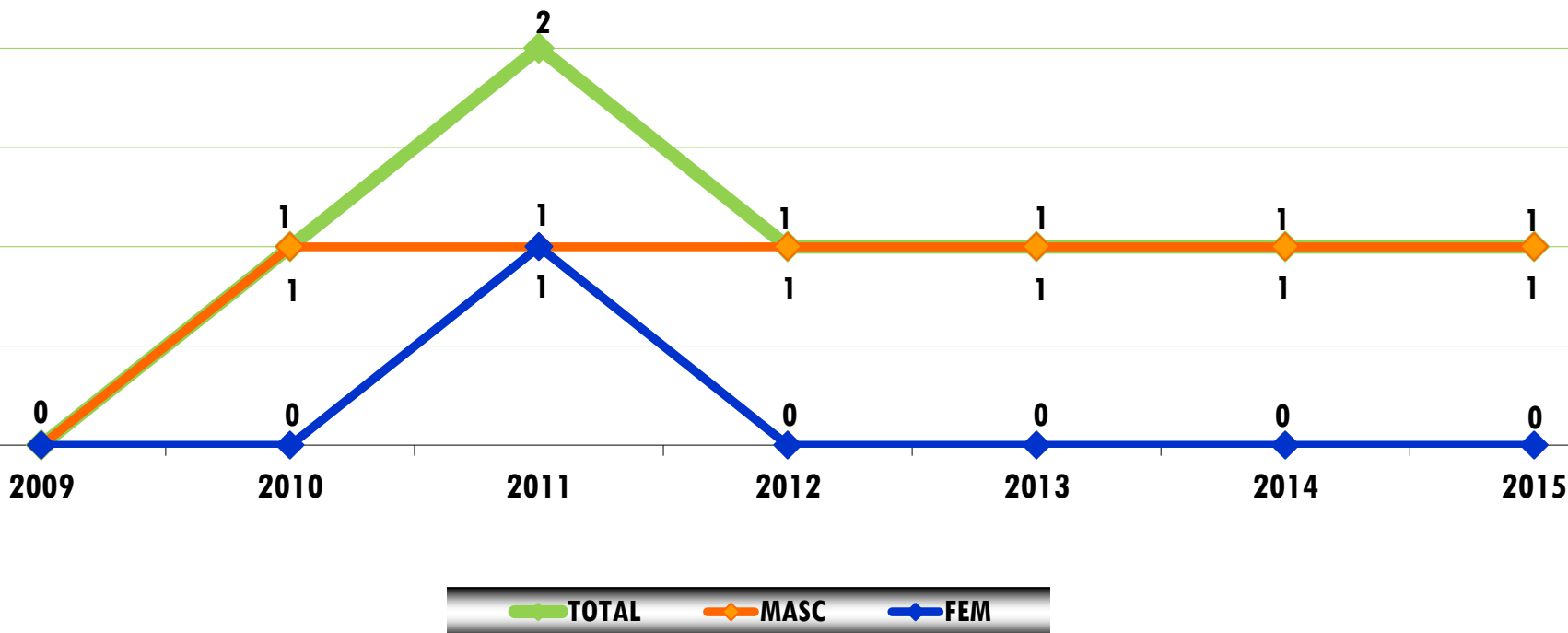
- O grau de qualificação dos árbitros/juízes manteve-se inalterável nos dois níveis.
- Não existem árbitros/juízes qualificados nos graus 3 e 4.



EVOLUÇÃO DO NÚMERO - AÇORES



Governo dos Açores



- Neste indicador o número deste tipo de agentes é residual, fazendo supor a necessidade da modalidade proceder a novos recrutamentos.



TAXA PARTICIPAÇÃO ABSOLUTA POR MODALIDADE – 2013-14

ORDEM	MODALIDADES	ATLETAS (2013-14)	POPULAÇÃO DOS AÇORES (Censos 2011)	TAXA PARTICIPAÇÃO ABSOLUTA	TAXA PARTICIPAÇÃO ABSOLUTA DOS AÇORES
1º	FUTEBOL	4.850	241.763	2,01%	9,56%
2º	VOLEIBOL	2.590		1,07%	
3º	FUTSAL	2.386		0,99%	
4º	BASQUETEBOL	1.629		0,67%	
5º	ATLETISMO	1.548		0,64%	
23º	DESP. EQUESTRE	150		0,06%	

- Tendo em conta a população dos Açores e o número de atletas federados nas modalidades praticadas na região, verifica-se que o Desporto Equestre na época 2013-14 foi a 23ª modalidade mais praticada, com uma taxa de participação absoluta de 0,06%.

- Em 2014 a taxa de participação absoluta da região foi de 9,56%.

DIMENSÃO AÇORES NA PRÁTICA NACIONAL (2013/2014)

INDICADORES	AÇORES (2013-14)	PAÍS (2013-14)	% NACIONAL
ATLETAS	150	5.791	2,59%
TREINADORES	12	0	%
ÁRBITROS/JUÍZES	9	246	3,66%
DIRIGENTES	1	0	%

- Analisando a tabela verifica-se que as percentagens de representatividade nacional da modalidade são pouco expressivas.
- De referir que na época de 2014 a associação apresentou 1 dirigente e 12 treinadores federados, no entanto a FEP não menciona, nos dados publicados pelo IPDJ, estes agentes desportivos.