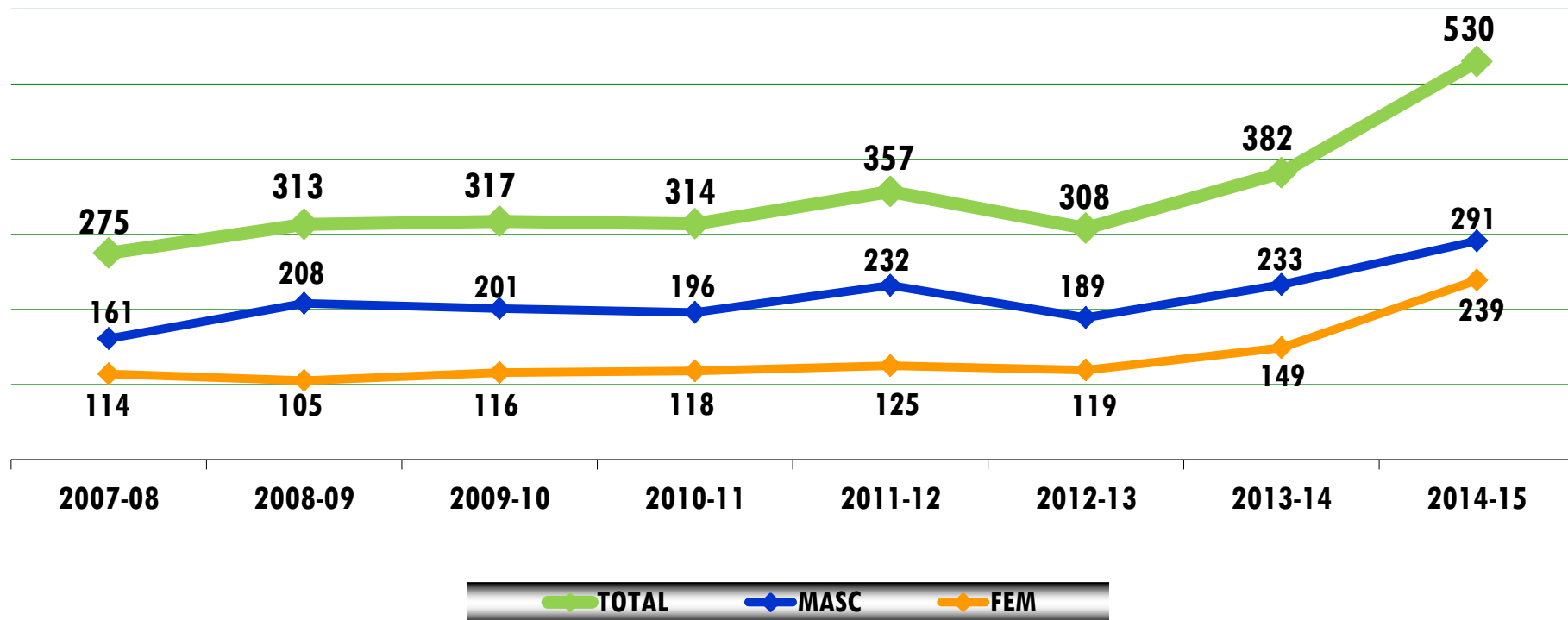


EVOLUÇÃO DO NÚMERO - AÇORES



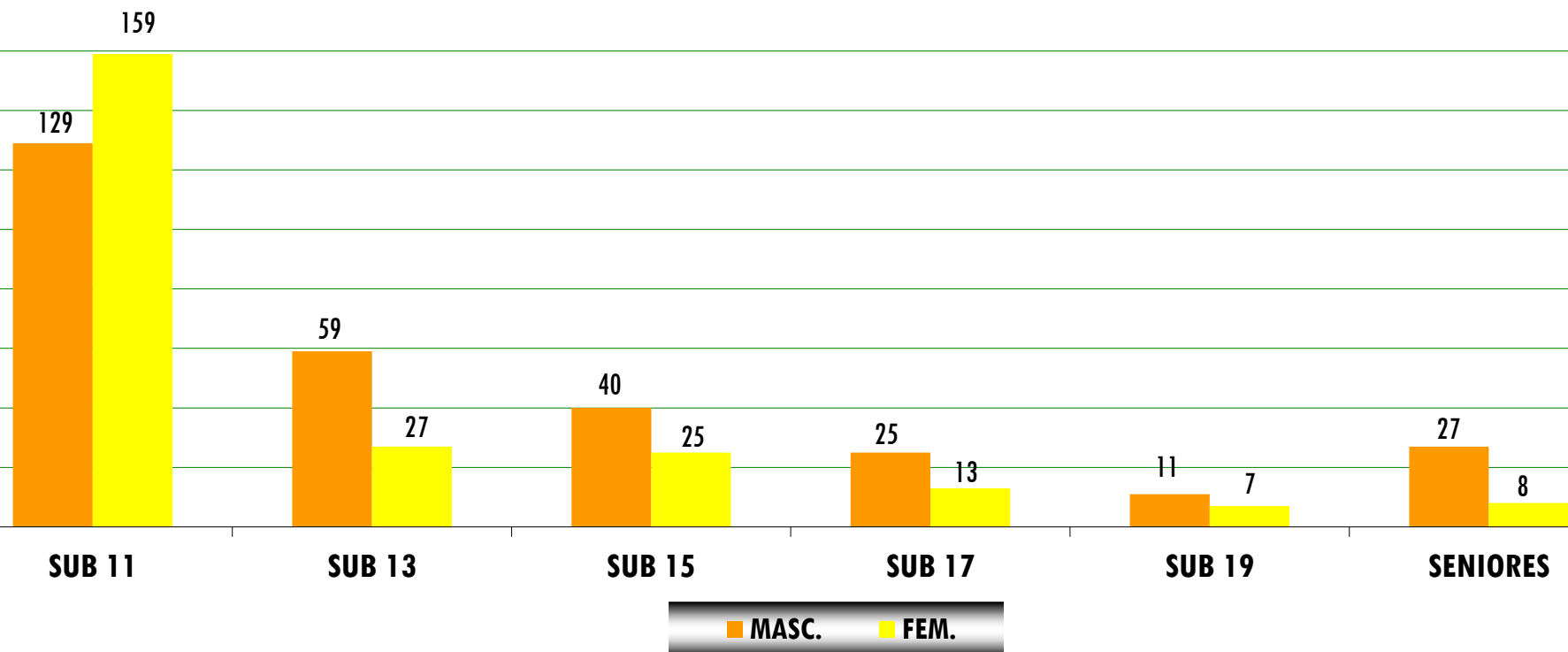
- A modalidade demonstrou nas últimas duas épocas desportivas um aumento considerável do número global de atletas.
- Comparativamente com época 2014-15 o Badminton aumenta 148 atletas apresentando o seu melhor registo das épocas em estudo.
- Mantêm-se a característica tradicional da modalidade que mostra uma predominância constante do sexo masculino sobre o feminino, apesar de na presente época essa discrepância ser menor.



DISTRIBUIÇÃO POR ESCALÃO ETÁRIO E SEXO



Governo dos Açores



- Comparando entre escalão etário e sexo, verifica-se que a estrutura demográfica da modalidade mantém-se proporcionalmente conforme o padrão da época anterior.

- O escalão de SUB 11 é o único onde o número de atletas do sexo feminino é superior ao sexo oposto.

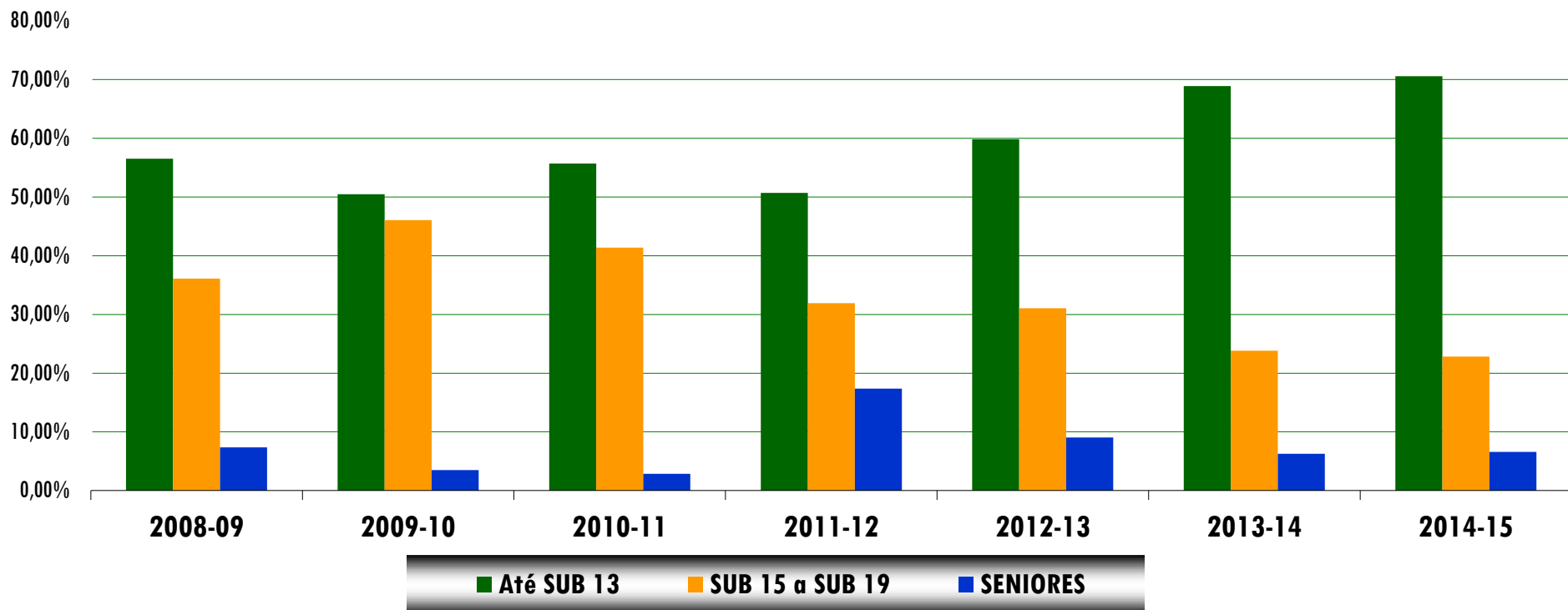


VARIAÇÃO POR ÉPOCA POR ESCALÃO ETÁRIO

ÉPOCA	SUB 11	SUB 13	SUB 15	SUB 17	SUB 19	SENIORES	TOTAL	%
2011-12	87	94	62	31	21	62	357	
2012-13	112	72	52	27	17	28	308	
2013-14	210	57	47	28	16	24	382	
<i>variação</i>	<i>98</i>	<i>-15</i>	<i>-5</i>	<i>1</i>	<i>-1</i>	<i>-4</i>	<i>74</i>	<i>24,03%</i>
2014-15	288	86	65	38	18	35	530	
<i>variação</i>	<i>78</i>	<i>29</i>	<i>18</i>	<i>10</i>	<i>2</i>	<i>11</i>	<i>148</i>	<i>38,74%</i>

- Na confrontação com a época anterior, a variação mantêm-se positiva (38,74%), muito fruto do aumento dos atletas em todos os escalões.
- O aumento verificado na modalidade é contraditório face à redução de provas locais realizadas em S. Miguel (-14), no entanto aumenta o número de provas regionais (+24) e nacionais (+12).

RELAÇÃO ESCALÕES DE FORMAÇÃO/SENIORES



- Verifica-se que o escalão de Até SUB 13 continua a ganhar peso em relação aos restantes escalões, sendo o escalão intermédio aquele que perde em relação aos restantes.
- O escalão Até SUB 13 atinge 70,57% do total de praticantes da modalidade.

RELAÇÃO POR ESCALÃO ETÁRIO E SEXO



SEXO	SUB 11	SUB 13	SUB 15	SUB 17	SUB 19	SENIORES	TOTAL
Masculinos	129	59	40	25	11	27	291
Femininos	159	27	25	13	7	8	239
<i>% masc</i>	<i>44,79%</i>	<i>68,60%</i>	<i>61,54%</i>	<i>65,79%</i>	<i>61,11%</i>	<i>77,14%</i>	<i>54,91%</i>
<i>% fem</i>	<i>55,21%</i>	<i>31,40%</i>	<i>38,46%</i>	<i>34,21%</i>	<i>38,89%</i>	<i>22,86%</i>	<i>45,09%</i>
<i>% escalão/total</i>	<i>54,34%</i>	<i>16,23%</i>	<i>12,26%</i>	<i>7,17%</i>	<i>3,40%</i>	<i>6,60%</i>	<i>100,00%</i>

- Os valores mostram que a participação masculina é superior à feminina. No conjunto dos dois sexos e no global, o escalão com menor participação desportiva é o de SUB 19 (3,40%) e o que recolhe maior adesão à prática desportiva é o de SUB 11 (54,34%).

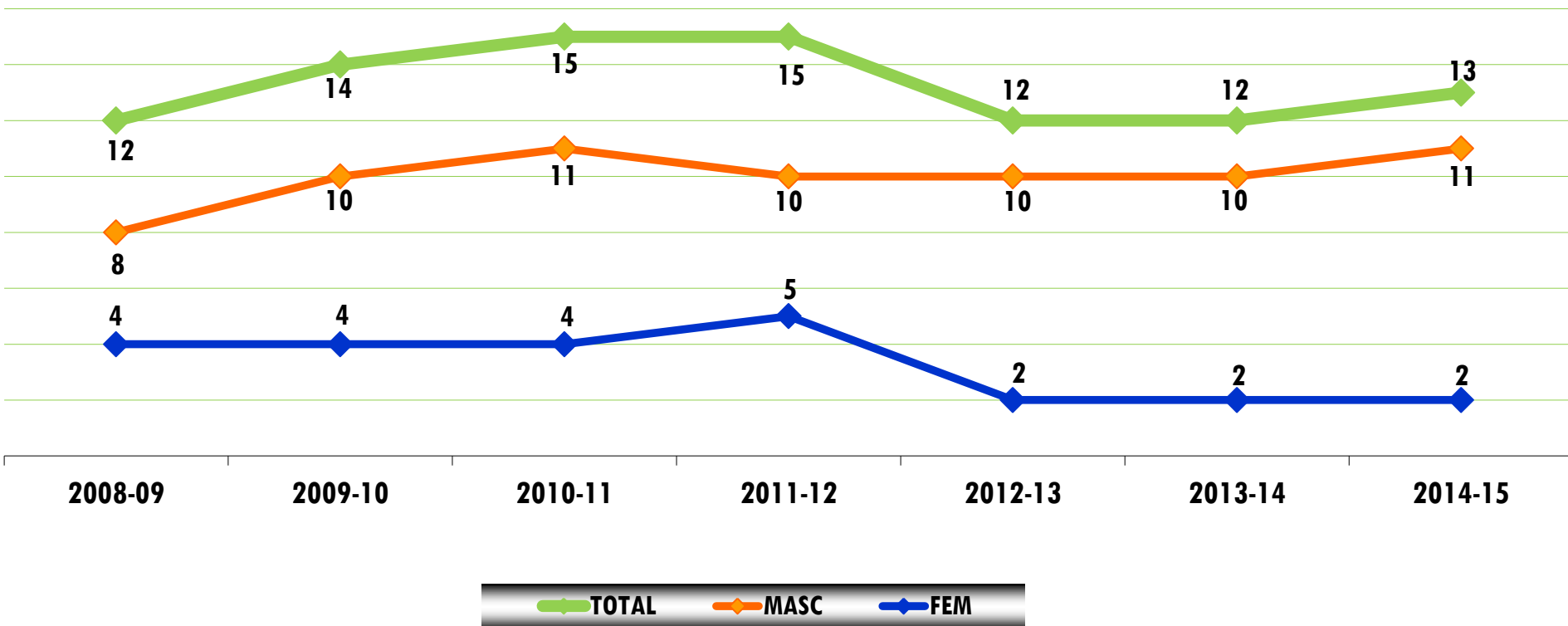
- No referente ao peso relativo dos sexos, o valor mais baixo na participação feminina é o do escalão de SÉN (22,86%) enquanto na masculina esse valor é no escalão de SUB 11 (44,79%).



EVOLUÇÃO DO NÚMERO - AÇORES



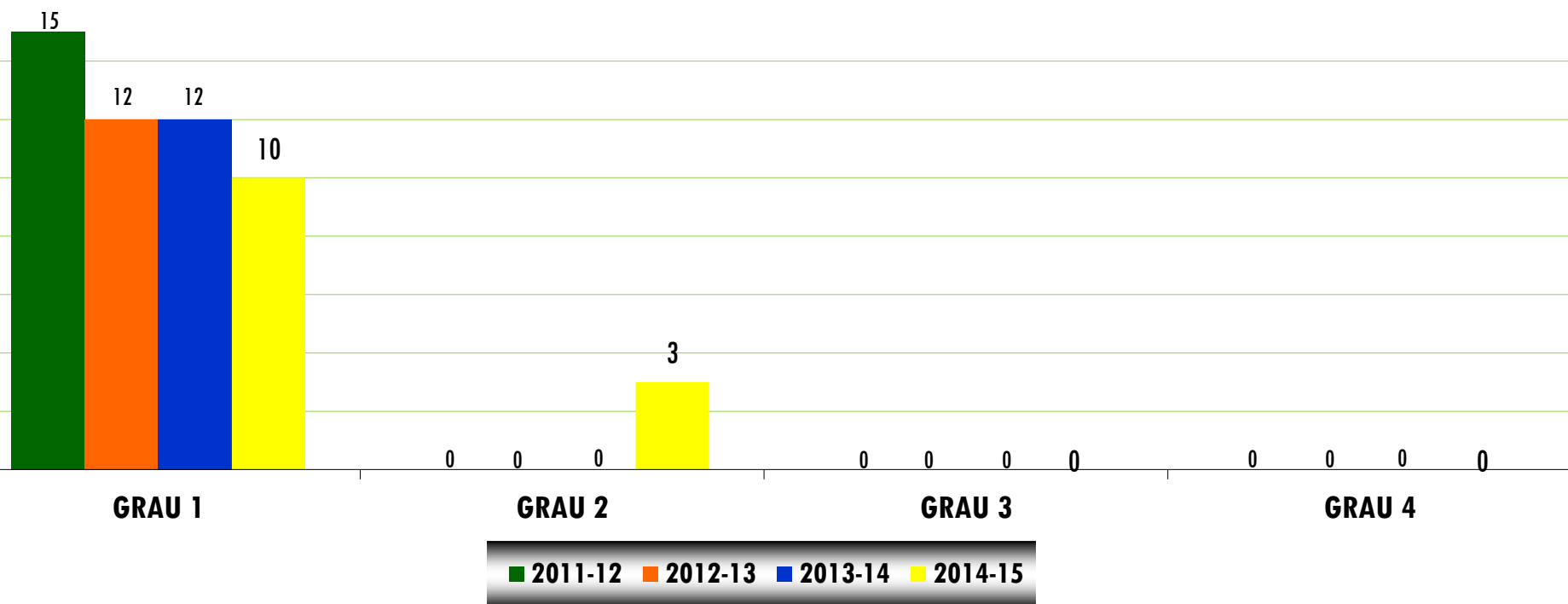
Governo dos Açores



- Tendo em conta o aumento considerável verificado no número de atletas da modalidade, verifica-se unicamente um aumento de 1 treinador.



DISTRIBUIÇÃO POR GRAU

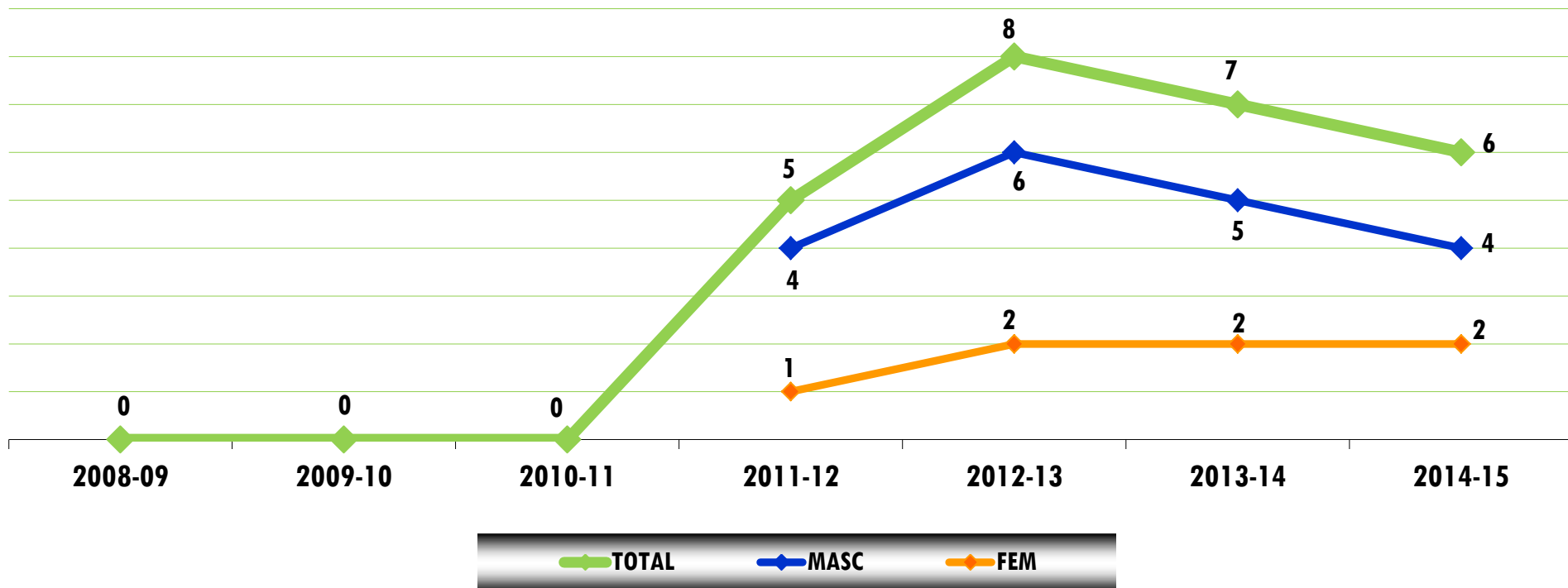


- Nas duas últimas épocas desportivas verificou-se uma estabilidade no grau de qualificação dos treinadores, no entanto para esta época desportiva verifica-se uma transferência de 3 treinadores para o grau 2, o que reflete a melhoria do grau de qualificação dos treinadores da modalidade.

EVOLUÇÃO DO NÚMERO - AÇORES



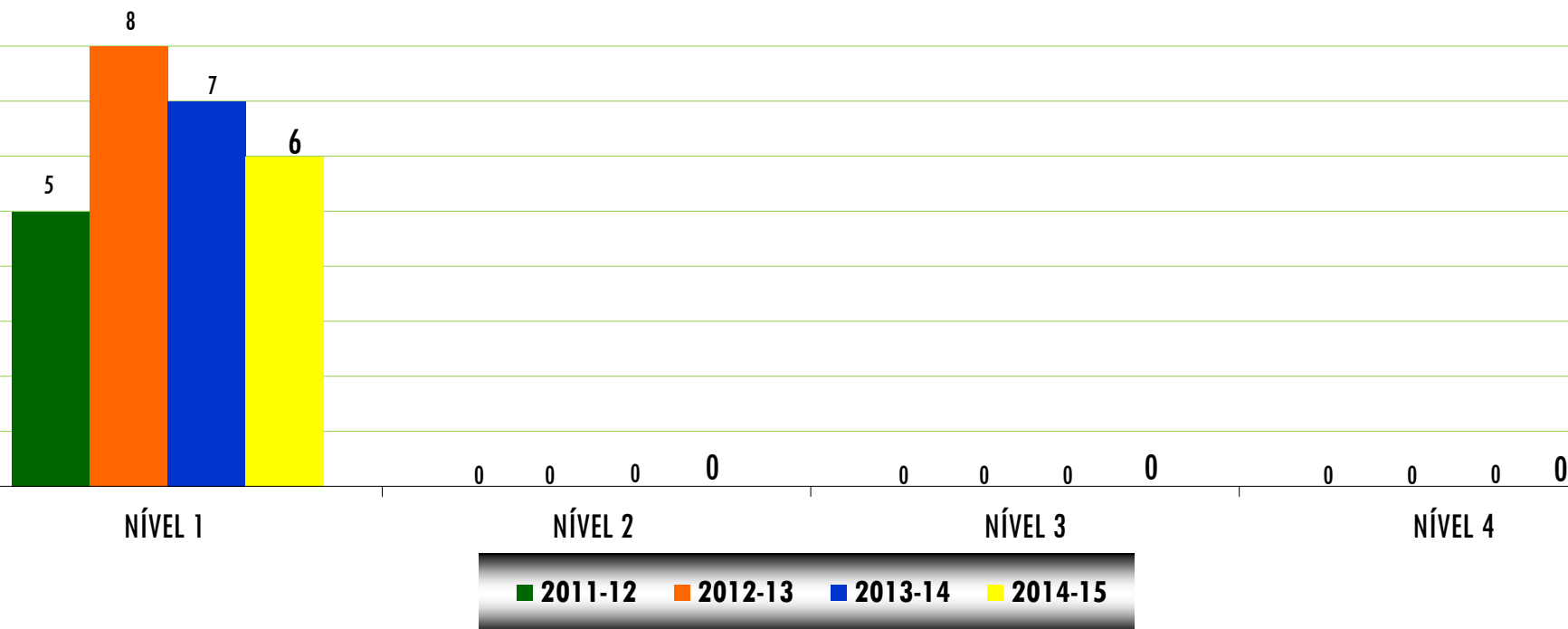
Governo dos Açores



- Confrontado com a época desportiva anterior verifica-se a diminuição deste tipo de agentes desportivos (-1).
- Realça-se que a modalidade só apresentou nos seus quadros, Árbitros/Juízes federados a partir da época 2011-12 e por isso apresenta ainda um registo ainda baixo.



DISTRIBUIÇÃO POR NÍVEL

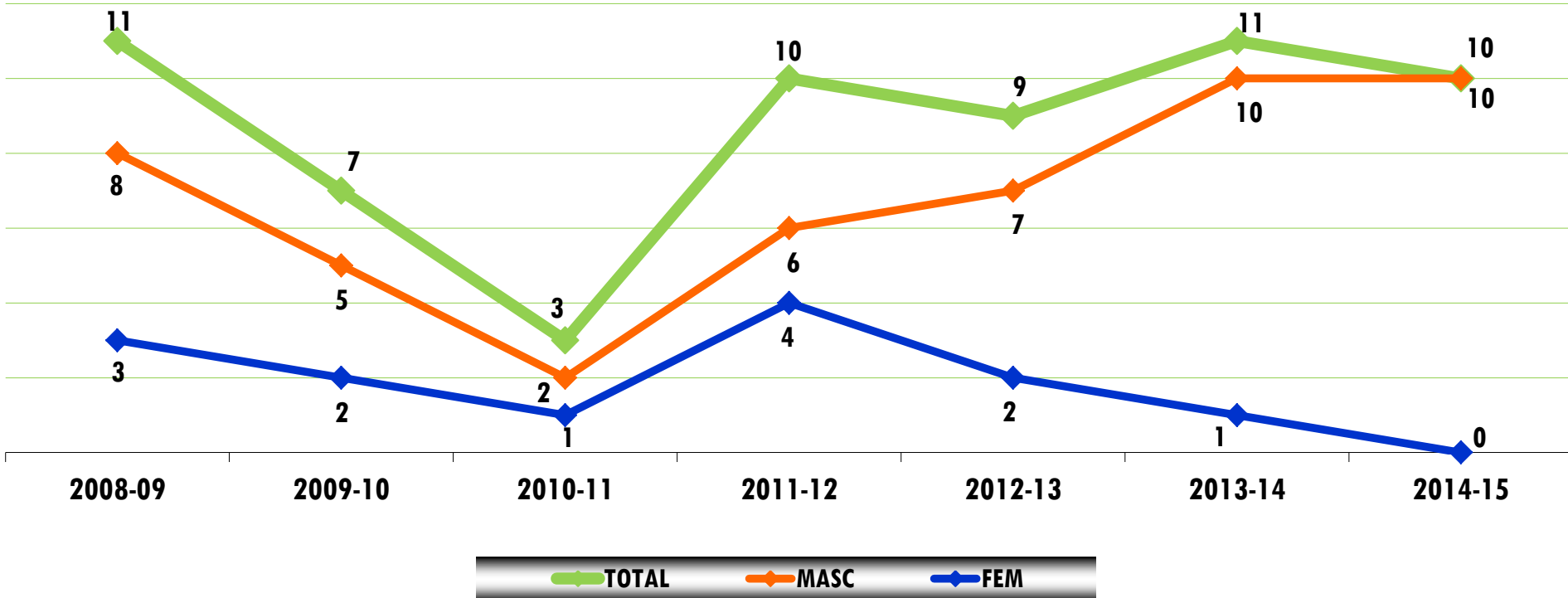


- Este tipo de agentes desportivos enquadram-se no nível 1 de qualificação (entrada na carreira).
- Ao longo das últimas duas épocas desportivas a modalidade perde um Árbitro/Juiz por época.

EVOLUÇÃO DO NÚMERO - AÇORES



Governo dos Açores



- Em relação à época desportiva anterior diminui em 1 este tipo de agentes desportivos.
- Refira-se que os dirigentes da modalidade são na sua totalidade do sexo masculino.



TAXA PARTICIPAÇÃO ABSOLUTA POR MODALIDADE – 2013-14

ORDEM	MODALIDADES	ATLETAS (2013-14)	POPULAÇÃO DOS AÇORES (Censos 2011)	TAXA PARTICIPAÇÃO ABSOLUTA	TAXA PARTICIPAÇÃO ABSOLUTA DOS AÇORES
1º	FUTEBOL	4.850	241.763	2,01%	9,56%
2º	VOLEIBOL	2.590		1,07%	
3º	FUTSAL	2.386		0,99%	
4º	BASQUETEBOL	1.629		0,67%	
15º	BADMINTON	382		0,16%	

- Tendo em conta a população dos Açores e o número de atletas federados nas modalidades praticadas na região, verifica-se que o Badminton na época 2013-14 foi a 15ª modalidade mais praticada, com uma taxa de participação absoluta de 0,16%.
- Em 2014 a taxa de participação absoluta da região foi de 9,56%.

DIMENSÃO AÇORES NA PRÁTICA NACIONAL (2013/2014)

INDICADORES	AÇORES (2013-14)	PAÍS (2013-14)	% NACIONAL
ATLETAS	382	1.940	19,69%
TREINADORES	12	74	16,22%
ÁRBITROS/JUÍZES	7	56	12,50%
DIRIGENTES	11	108	10,19%

- Analisando a tabela verifica-se que nos indicadores dos agentes desportivos praticantes e não praticantes as percentagens de representatividade nacional da modalidade são muito expressivas.

- Ao nível dos atletas, a região apresenta-se com um valor significativo, ou seja 1/5 quando comparado com o todo nacional.