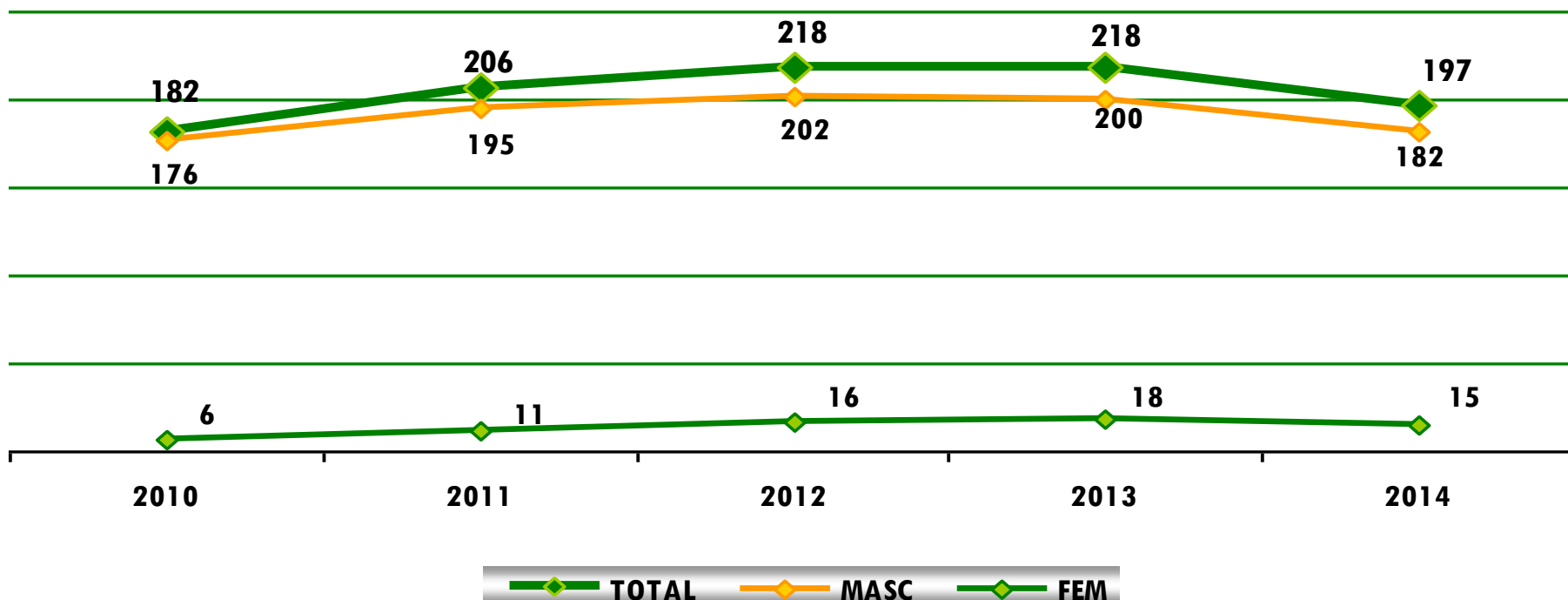
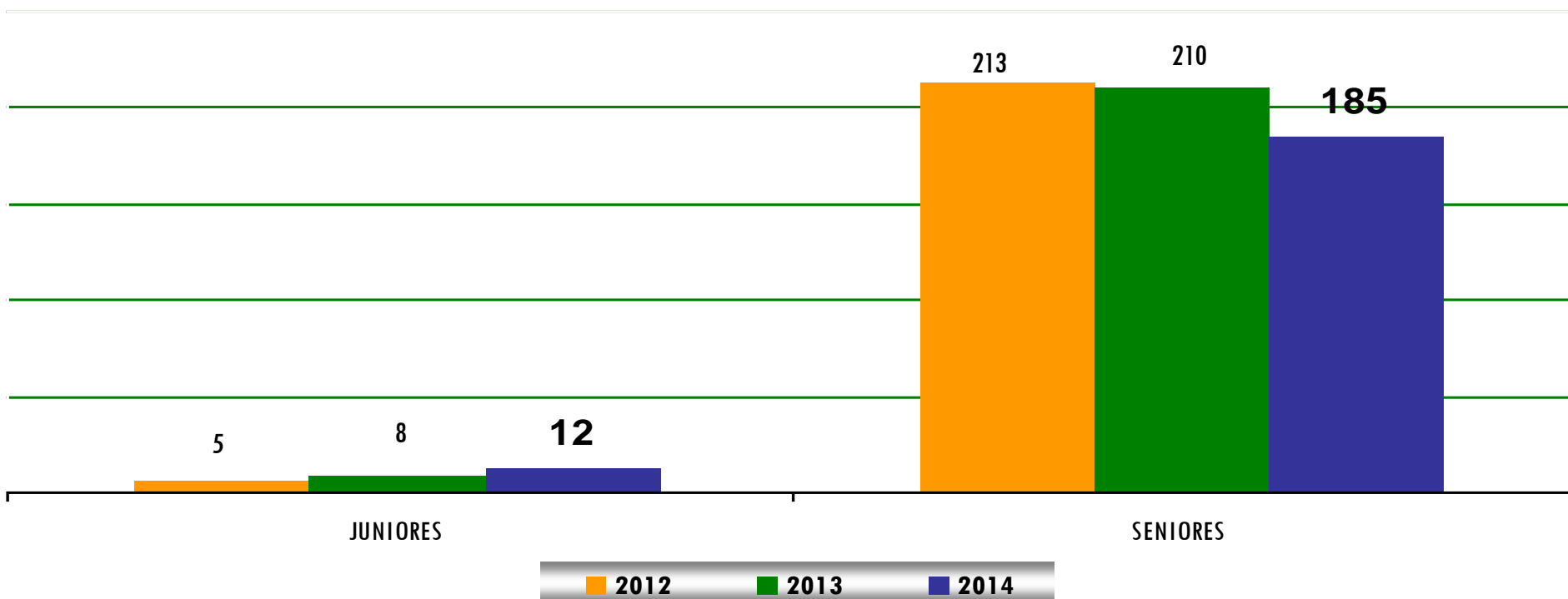


## EVOLUÇÃO DO NÚMERO - AÇORES



- A modalidade desenvolve atividade em 3 ilhas (São Miguel, Terceira e Faial).
- Após épocas consecutivas em ascensão, observa-se um decréscimo do número de atletas, verificando-se esta redução na ilha de SMG (-15) e na ilha TER (-6).

## DISTRIBUIÇÃO POR ESCALÃO ETÁRIO E SEXO 2014



- Face às suas características específicas, a quase totalidade do peso de atletas é do escalão de SEN, sendo a ilha de SMG aquela que possui a maioria dos atletas.
- Da anterior para esta época desportiva, a perda de 25 atletas do escalão de SEN é atenuada pelo ganho de 4 atletas ATÉ JUN e por ser o único escalão de formação da modalidade.

## VARIAÇÃO POR ÉPOCA POR ESCALÃO ETÁRIO

| ÉPOCA           | JUNIORES | SENIORES   | TOTAL      | %             |
|-----------------|----------|------------|------------|---------------|
| 2011            | 4        | 202        | 206        |               |
| 2012            | 5        | 213        | 218        |               |
| 2013            | 8        | 210        | 218        |               |
| <i>variação</i> | <i>3</i> | <i>-3</i>  | <i>0</i>   | <i>0,00%</i>  |
| 2014            | 12       | 185        | 197        |               |
| <i>variação</i> | <i>4</i> | <i>-25</i> | <i>-21</i> | <i>-9,63%</i> |

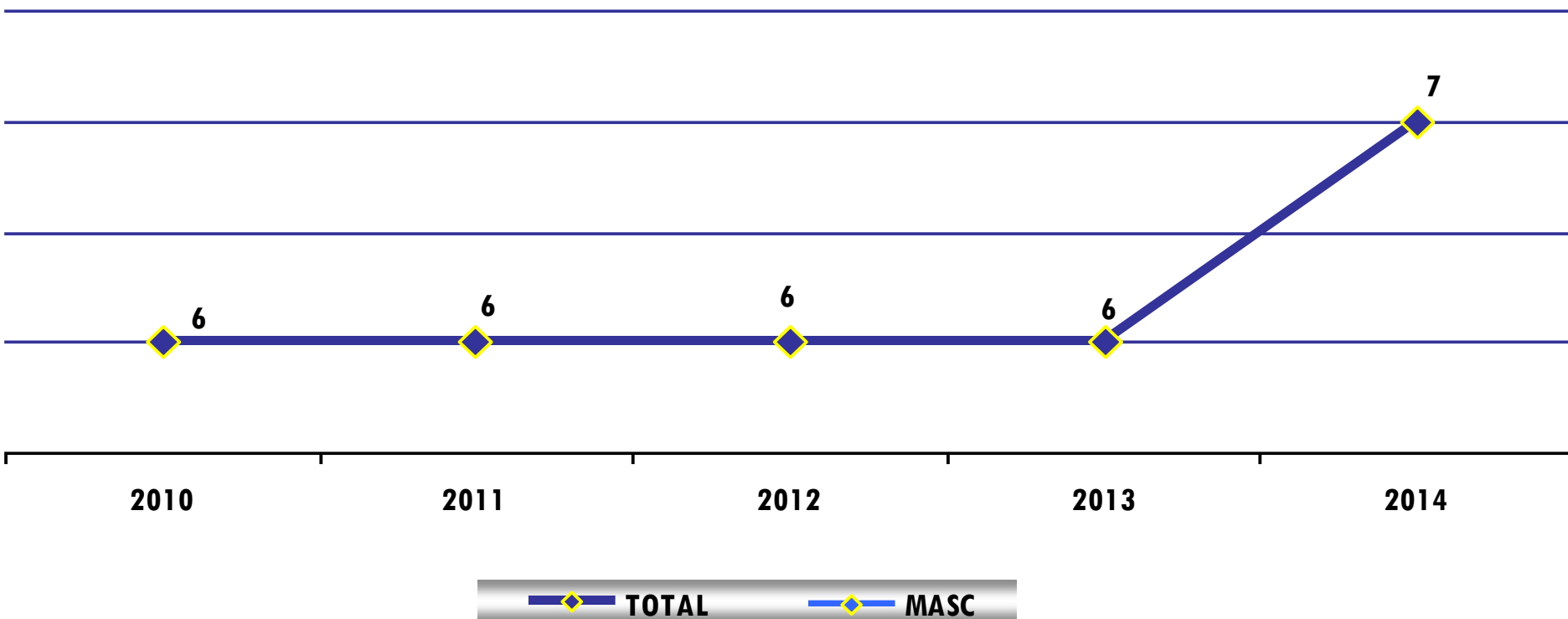
- Na confrontação com a época anterior, a variação global é negativa (-9,63%), fugindo deste padrão os JUN onde ocorreu uma variação positiva (+4).

## RELAÇÃO POR ESCALÃO ETÁRIO E SEXO 2014

| SEXO                   | JUNIORES      | SENIORES      | TOTAL          |
|------------------------|---------------|---------------|----------------|
| Masculinos             | 7             | 175           | 182            |
| Femininos              | 5             | 10            | 15             |
| <i>variação</i>        | <i>-2</i>     | <i>-165</i>   | <i>-167</i>    |
| <i>% escalão/total</i> | <i>6,09%</i>  | <i>93,91%</i> | <i>100,00%</i> |
| <i>% masc</i>          | <i>58,33%</i> | <i>94,59%</i> | <i>92,39%</i>  |
| <i>% fem</i>           | <i>41,67%</i> | <i>5,41%</i>  | <i>7,61%</i>   |

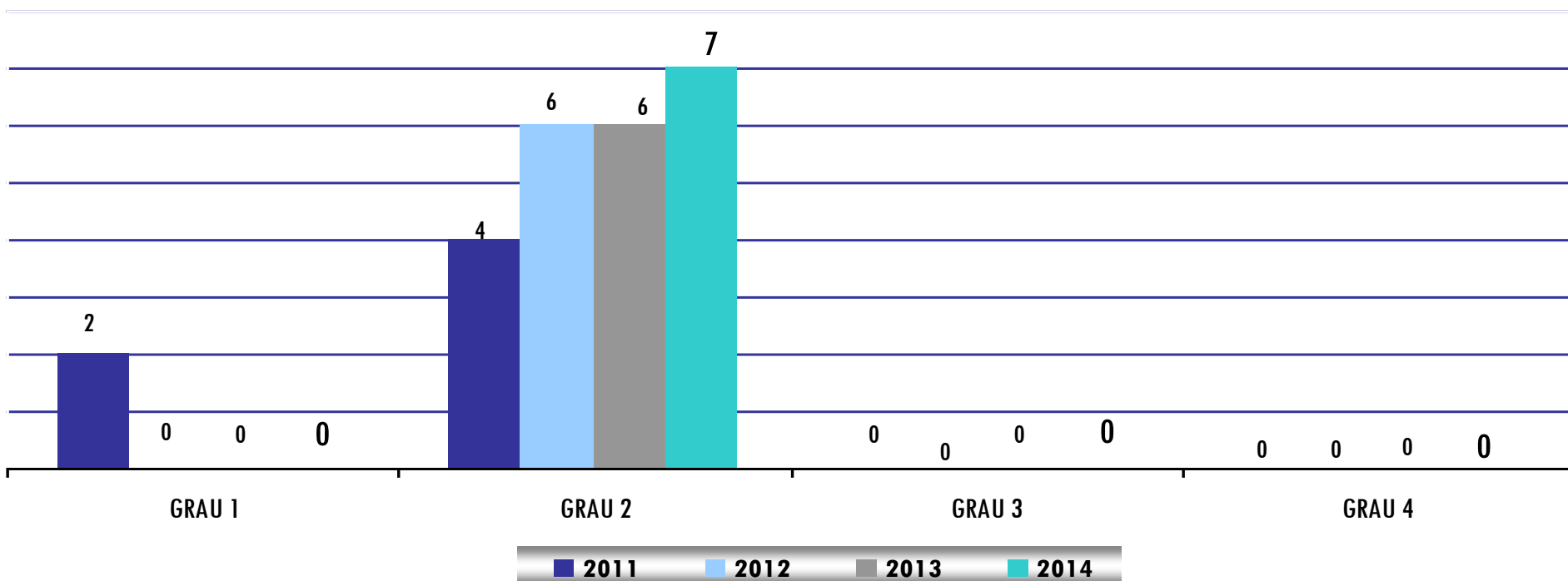
- Os valores mostram que a participação masculina é maior que a feminina o que, aliás, é consistente com o histórico. No conjunto dos dois sexos e no global, o escalão com menor participação desportiva é o de JUN (6,09%) e o que recolhe maior adesão à prática desportiva é o de SEN (93,91%).

## EVOLUÇÃO DO NÚMERO - AÇORES



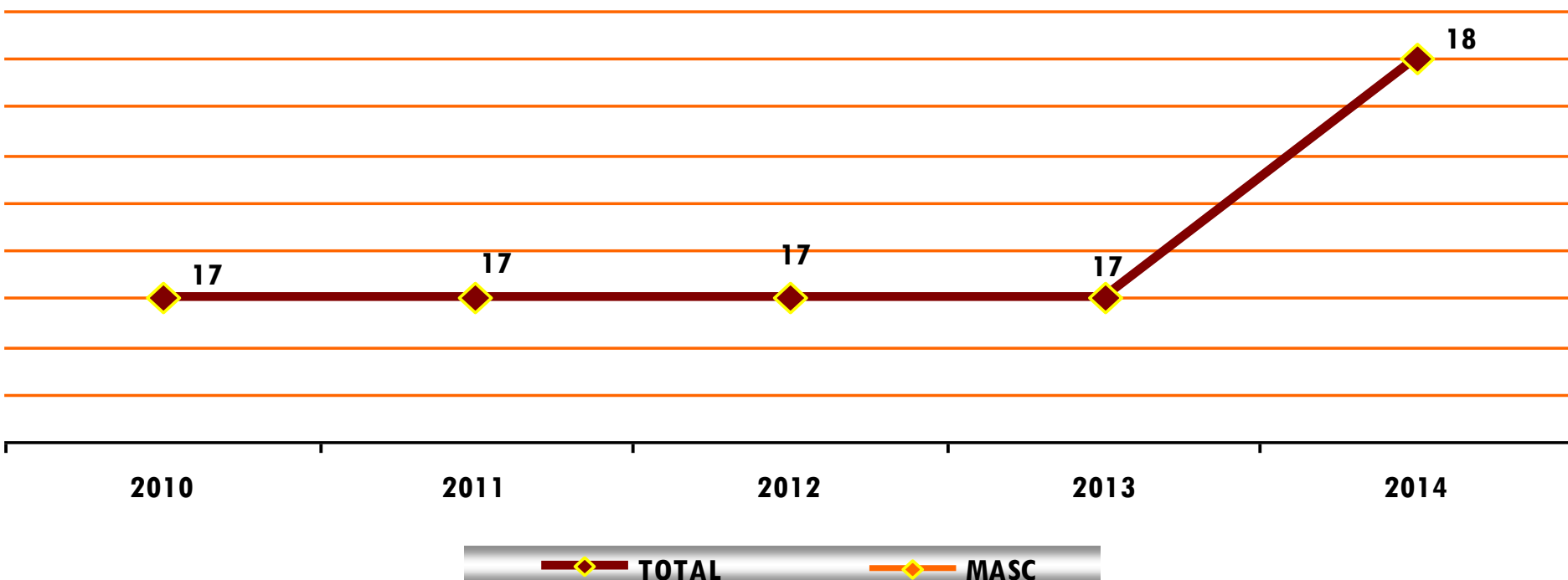
- Observa-se o aumento de mais 1 treinador na modalidade em SMG, sendo a totalidade destes agentes desportivos na região do sexo masculino.

## DISTRIBUIÇÃO POR GRAU



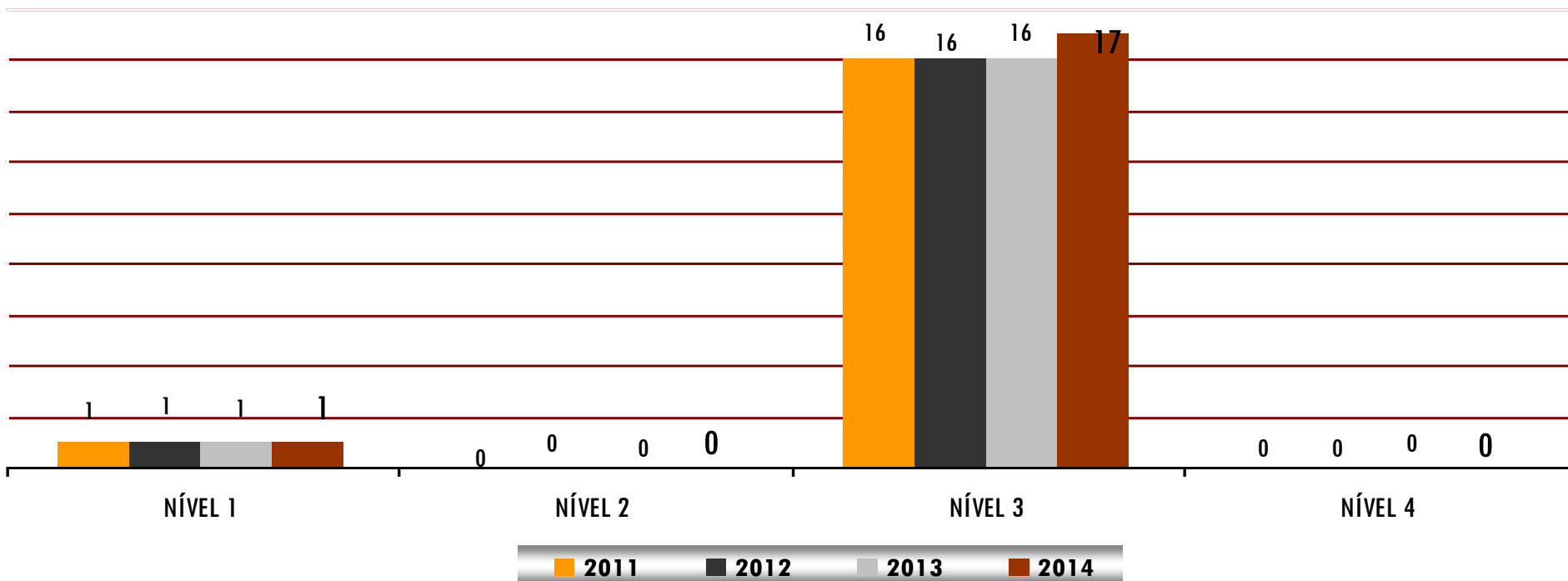
- Da análise deste diapositivo verifica-se que a totalidade dos treinadores são de grau 2 o que é um sinal positivo para garantir um melhor enquadramento competitivo da modalidade.

## EVOLUÇÃO DO NÚMERO - AÇORES



- Tal como nos treinadores, observa-se o aumento de mais 1 árbitro/juíz na modalidade sendo a totalidade destes agentes desportivos do sexo masculino.

## DISTRIBUIÇÃO POR NÍVEL



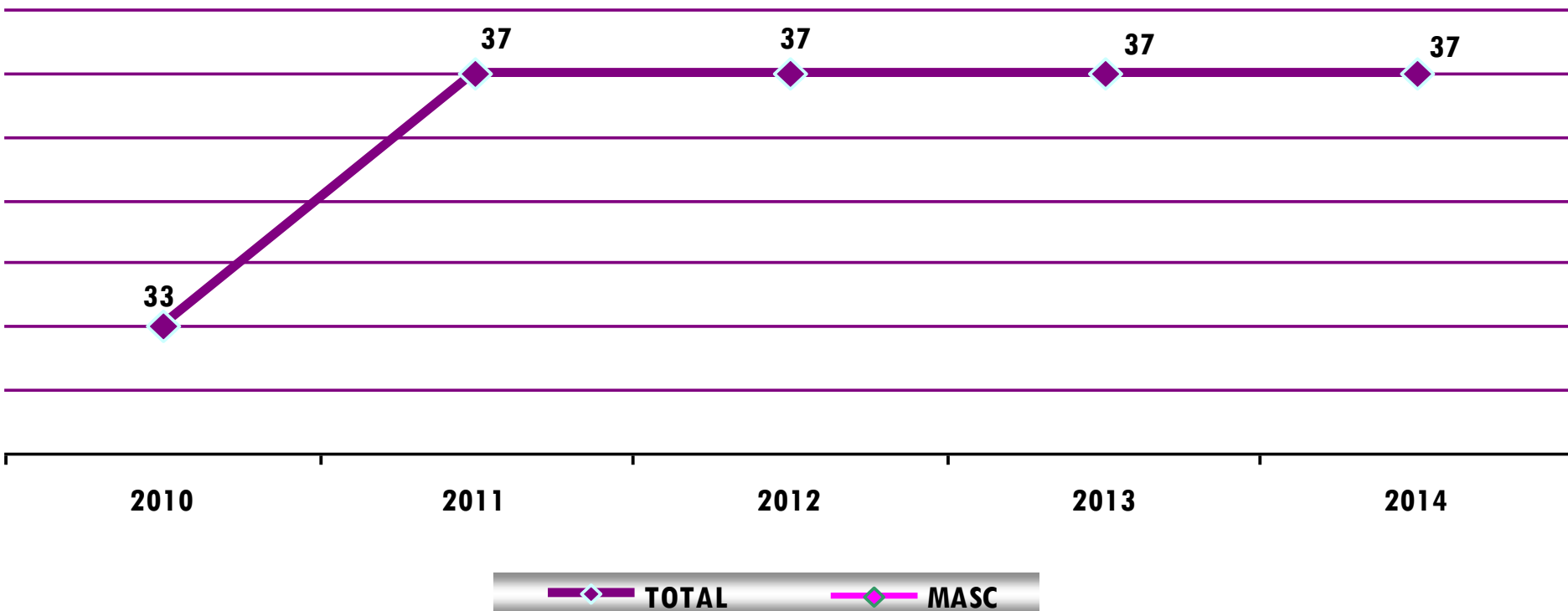
- Da análise deste diapositivo verifica-se que a grande maioria deste tipo de agentes são de nível 3, sendo apenas 1 de nível 1, repetindo-se aqui o que foi dito para o caso dos treinadores, ou seja, que é um sinal positivo para garantir um melhor enquadramento competitivo da modalidade.

- O aumento dos árbitros/juízes verificou-se na TER.





## EVOLUÇÃO DO NÚMERO - AÇORES



\* Indicados na demografia federada

- Ao nível dos dirigentes constata-se a manutenção deste tipo de agentes, sendo todos do sexo masculino.