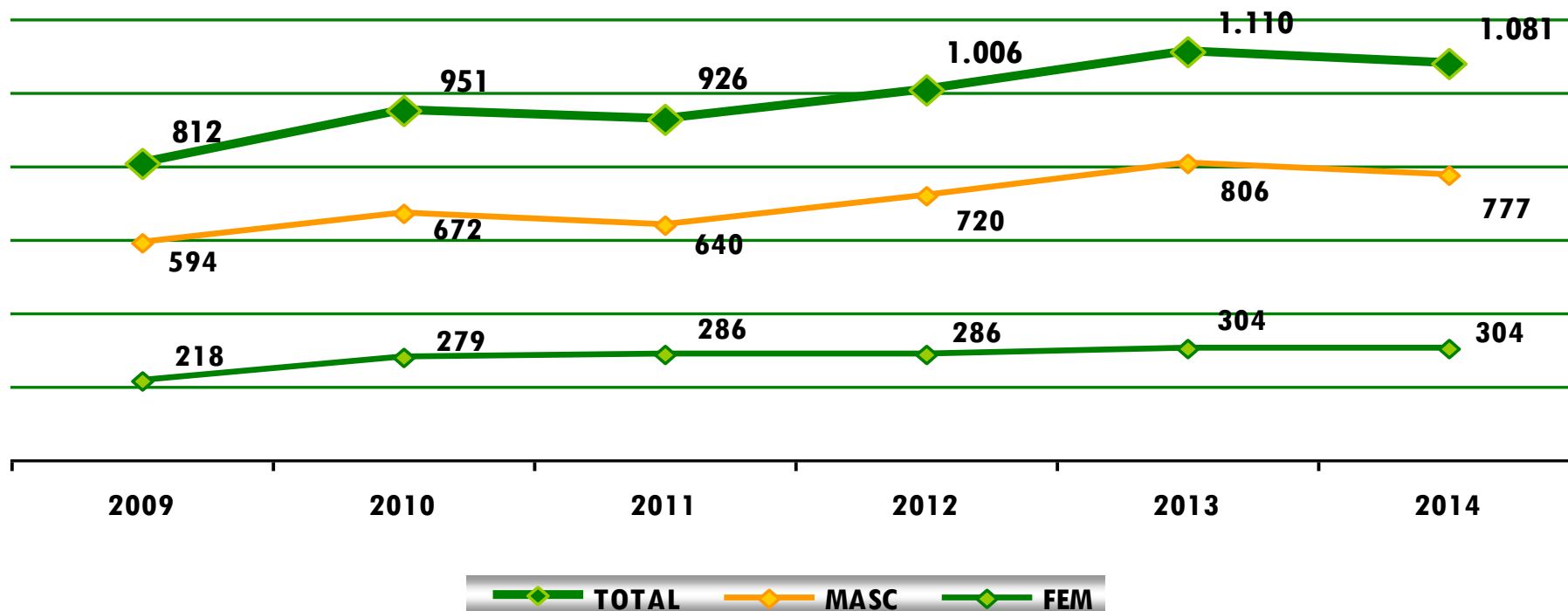
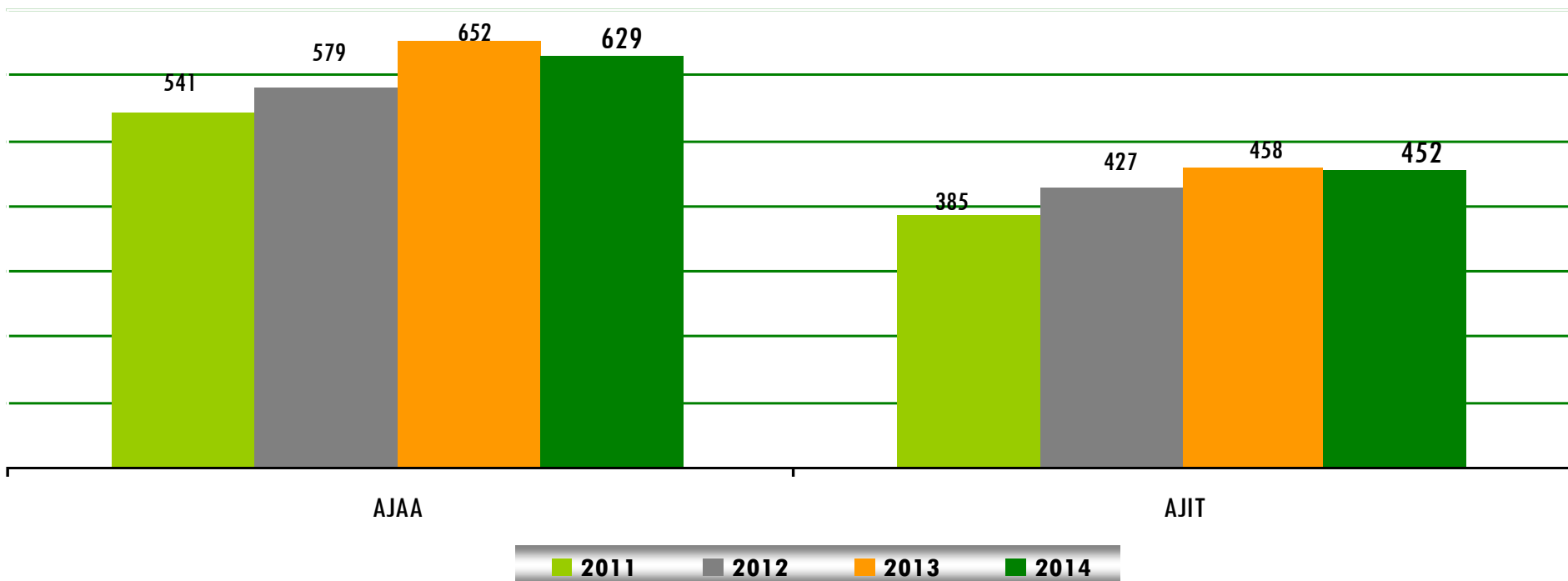


## EVOLUÇÃO DO NÚMERO - AÇORES



- A modalidade atinge o seu segundo melhor registo desde 2009, apesar da redução do número de atletas (-29).

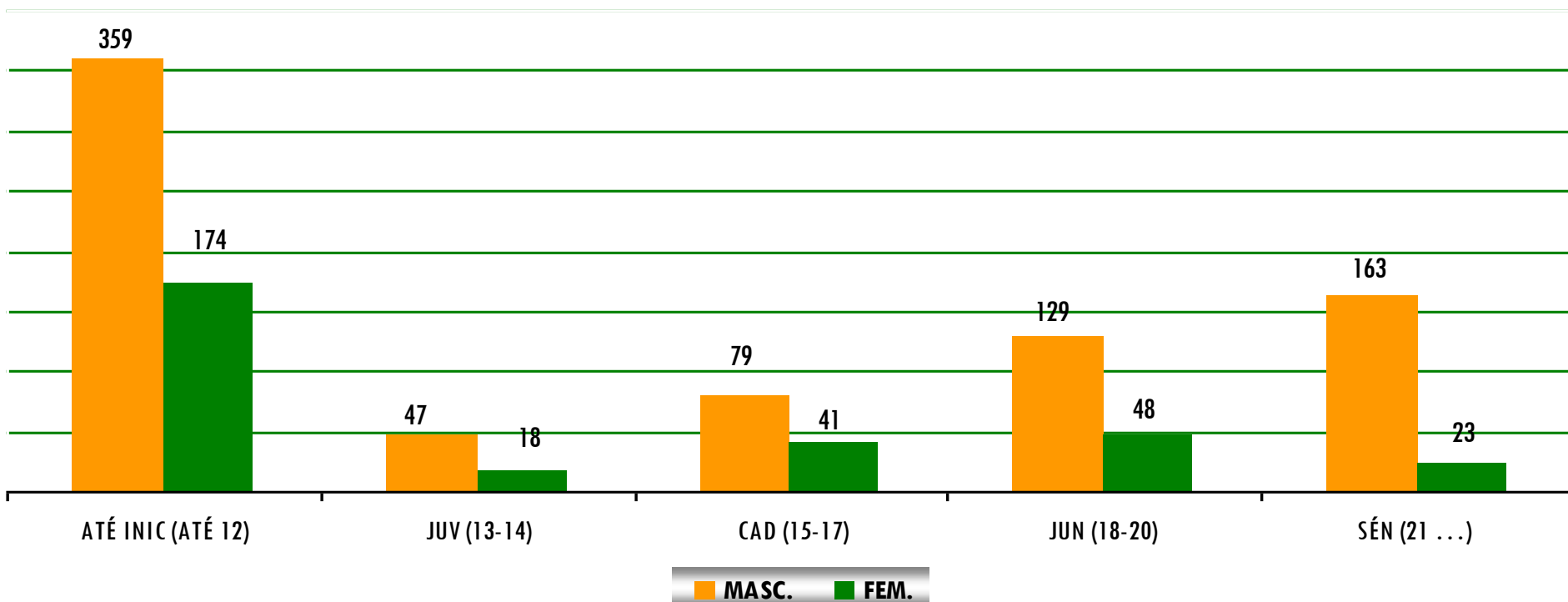
## DISTRIBUIÇÃO POR ASSOCIAÇÕES



- O Judo é praticado em 3 ilhas dos Açores (TER, SMG e SJG).

- A redução do número de atletas registou-se ao nível das duas associações, com menos 23 da AJAA e menos 6 na AJIT.

## DISTRIBUIÇÃO POR ESCALÃO ETÁRIO E SEXO 2014



- Na comparação com a época anterior, nota-se que a estrutura demográfica global da modalidade não diverge significativamente.

- Contudo, há variações no referente aos diversos escalões merecendo referência o decréscimo verificado no escalão de ATÉ INI nas duas associações (-35 na AJAA e -30 na AJIT), em JUV (-40) e ESP (-56) na AJAA e SEN (-19) na AJIT. Nos restantes escalões verificou-se crescimento principalmente ao nível dos JUN na AJAA (+86) e ESP (+28) na AJIT.

## VARIAÇÃO POR ÉPOCA POR ESCALÃO ETÁRIO

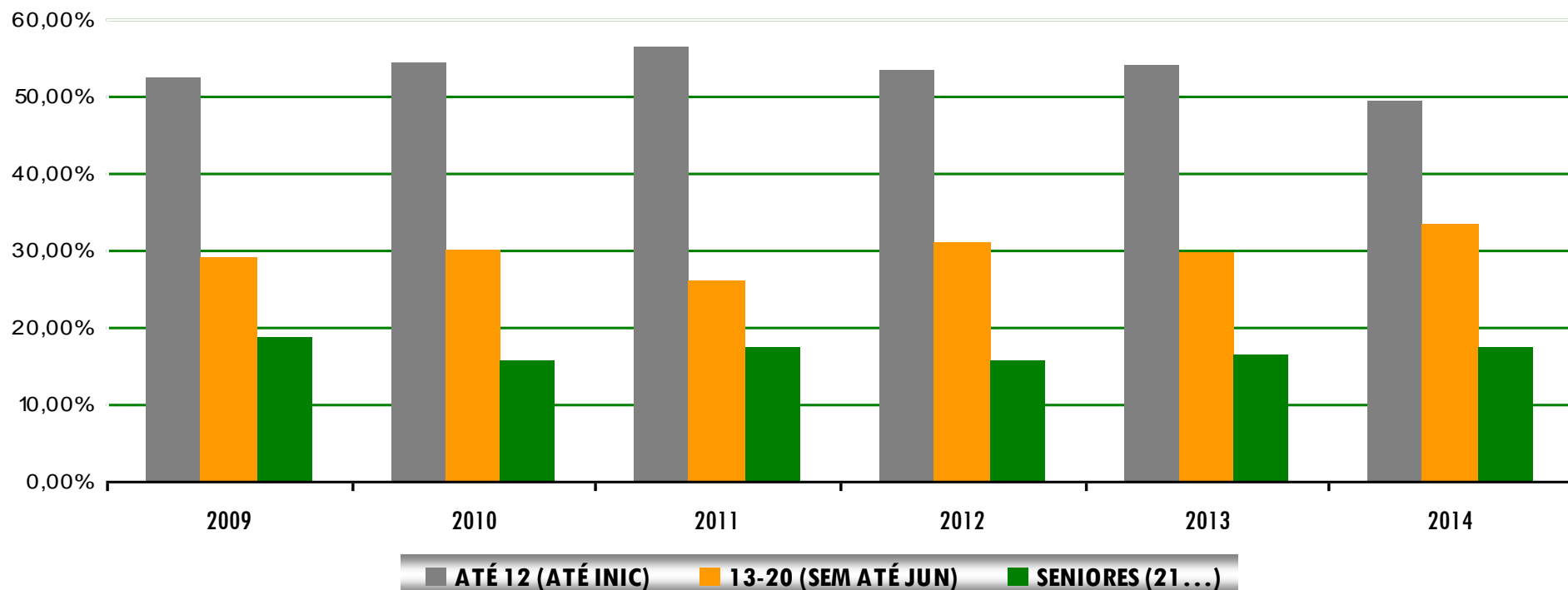
ÉPOCA	ATÉ INIC (ATÉ 12)	JUV (13-14)	CAD (15-16)	JUN (17-19)	SÉN (20 ...)	TOTAL	%
2011	523	78	80	83	162	926	
2012	537	65	84	164	156	1006	
2013	598	102	148	79	183	1110	
<i>variação</i>	<i>61</i>	<i>37</i>	<i>64</i>	<i>-85</i>	<i>27</i>	<i>104</i>	<i>10,34%</i>

ÉPOCA	ATÉ INIC (ATÉ 12)	JUV (13-14)	CAD (15-17)	JUN (18-20)	SÉN (21 ...)	TOTAL	%
2014	533	65	120	177	186	1081	
<i>variação</i>	<i>-65</i>	<i>-37</i>	<i>*</i>	<i>*</i>	<i>*</i>	<i>-29</i>	<i>-2,61%</i>

- Na confrontação com a época anterior, a variação nos escalões mais baixos é negativa, bem como a variação global.

\* NOTA: Devido à alteração das idades dos escalões etários de CAD a SÉN realizada em 2014 pela FPJ não podemos compará-los com os dados da demografia da época anterior.

## RELAÇÃO ESCALÕES DE FORMAÇÃO/SENIORES



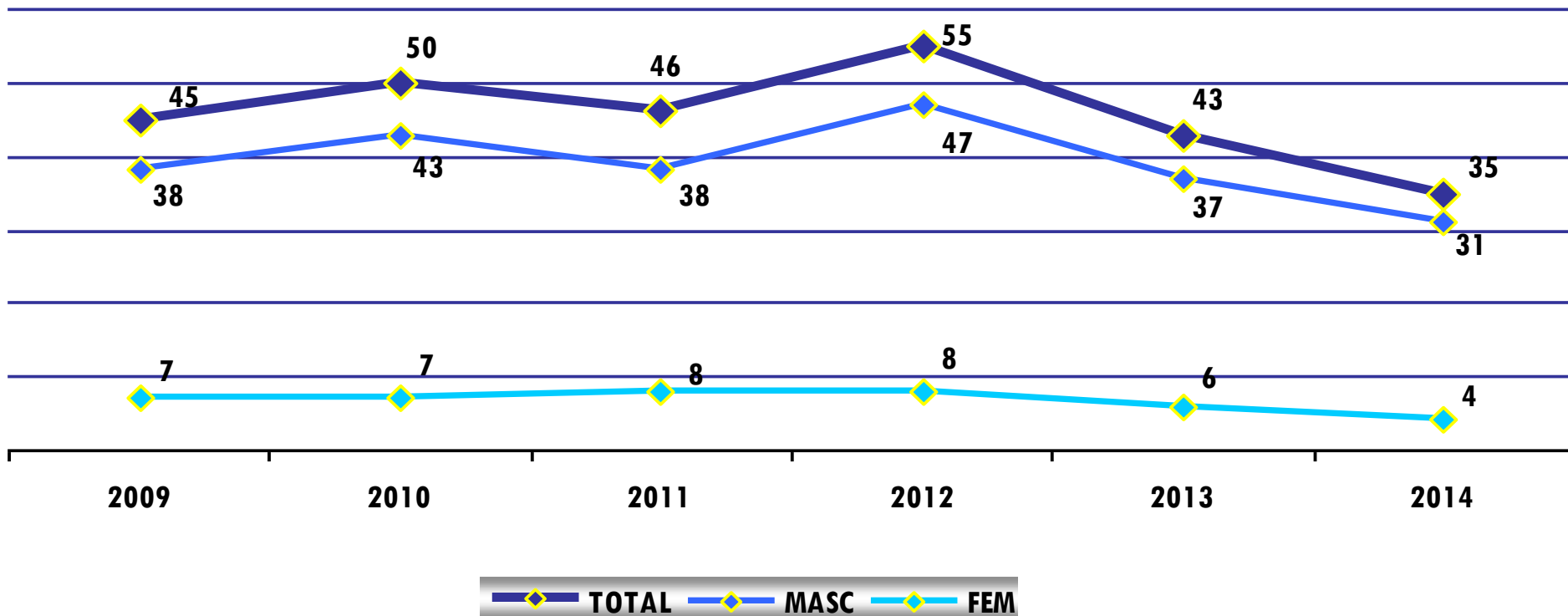
- O grupo ATÉ INI com um peso de 49,31 % dos atletas da região continua a ser o grupo predominante na modalidade.
- Com a redução do peso do grupo até 12 anos verificou-se um aumento do grupo intermédio (o maior desde 2009) e do escalão sénior.

## RELAÇÃO POR ESCALÃO ETÁRIO E SEXO 2014

SEXO	ATÉ INIC (ATÉ 12)	JUV (13-14)	CAD (15-17)	JUN (18-20)	SÉN (21 ...)	TOTAL
Masculinos	359	47	79	129	163	777
Femininos	174	18	41	48	23	304
<i>variação</i>	<i>-185</i>	<i>-29</i>	<i>-38</i>	<i>-81</i>	<i>-140</i>	<i>-473</i>
<i>% escalão/total</i>	<i>49,31%</i>	<i>6,01%</i>	<i>11,10%</i>	<i>16,37%</i>	<i>17,21%</i>	<i>100,00%</i>
<i>% masc</i>	<i>67,35%</i>	<i>72,31%</i>	<i>65,83%</i>	<i>72,88%</i>	<i>87,63%</i>	<i>71,88%</i>
<i>% fem</i>	<i>32,65%</i>	<i>27,69%</i>	<i>34,17%</i>	<i>27,12%</i>	<i>12,37%</i>	<i>28,12%</i>

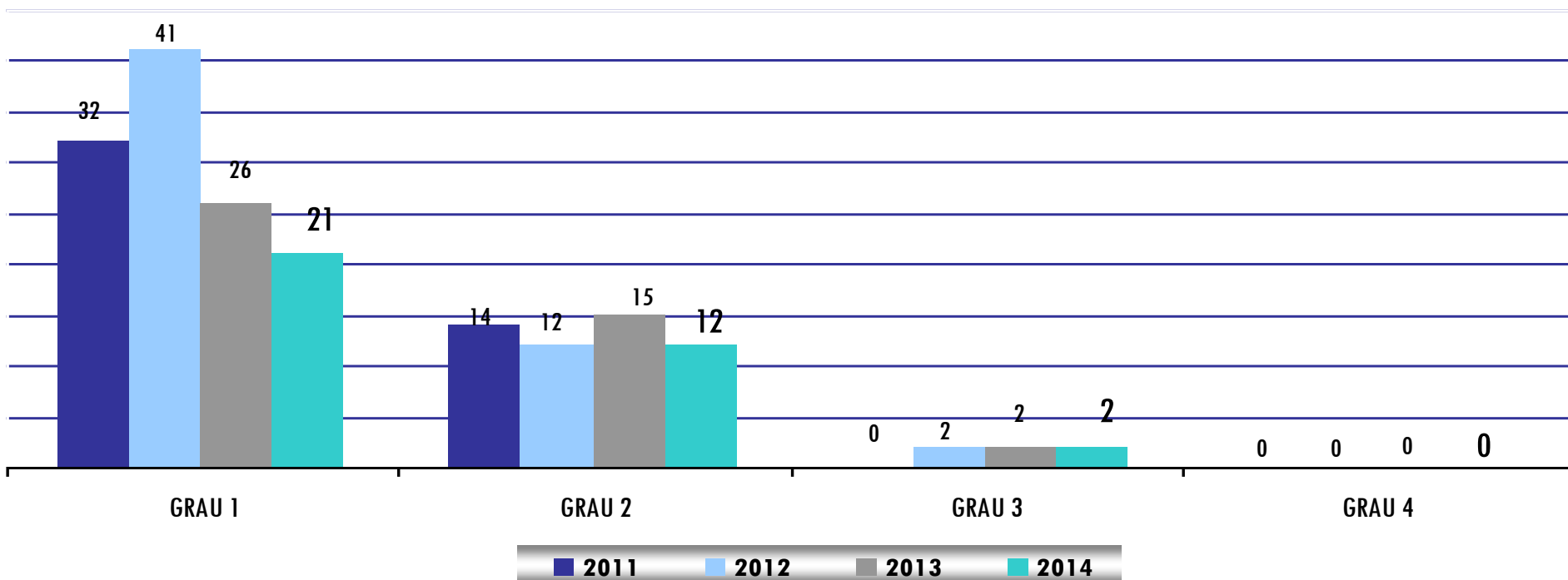
- Os valores mostram que a participação masculina é superior à do sexo oposto o que, aliás, é consistente com o histórico. No conjunto dos dois sexos e no global, o escalão com menor participação desportiva é o de JUV (6,01%) e o que recolhe maior adesão à prática desportiva é o de ATÉ INI (49,31%).
- É no grupo ATÉ INI que se verifica a maior diferença entre o número de atletas dos dois sexos (185).
- No referente ao peso relativo dos sexos, o valor mais baixo na participação feminina é o do escalão de SÉN (12,37%) enquanto na masculina esse valor é no escalão de CAD (65,83%).

## EVOLUÇÃO DO NÚMERO - AÇORES



- Pela segunda época consecutiva a modalidade volta a perder treinadores. (7 na AJIT e 1 na AJAA).
- O número de treinadores do sexo masculino, é substancialmente superior ao do sexo feminino.

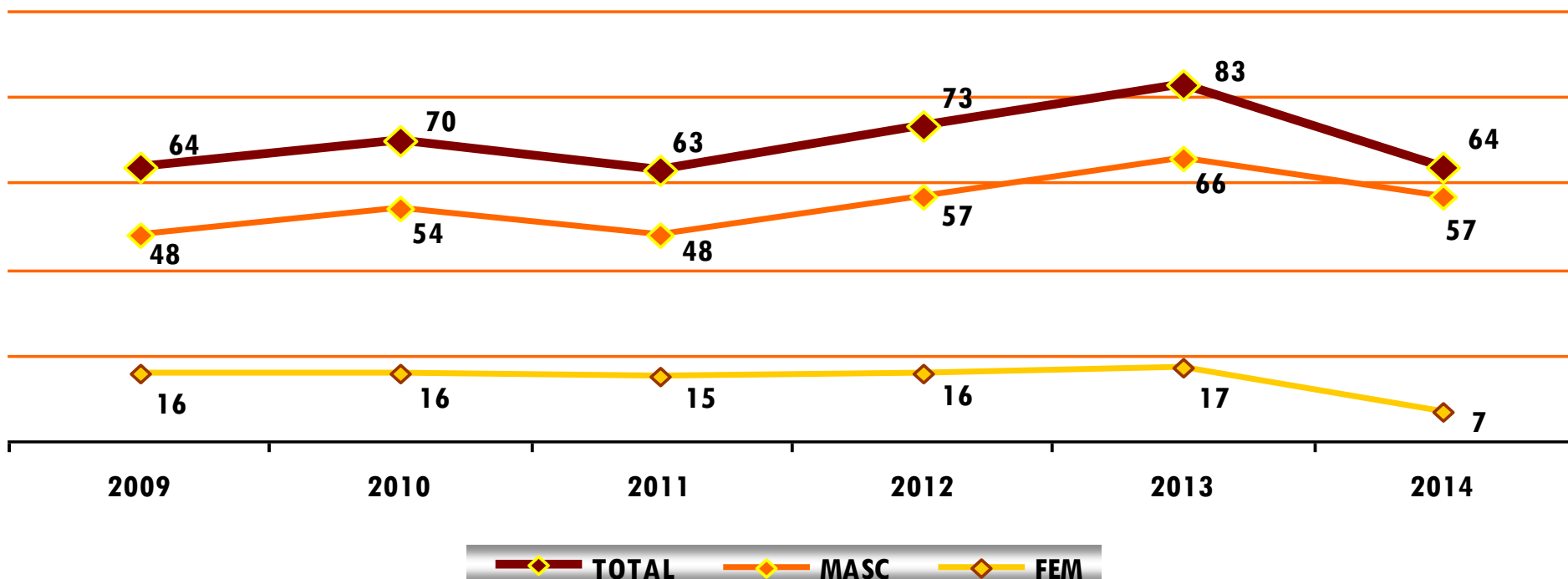
## DISTRIBUIÇÃO POR GRAU



- A diminuição do número de treinadores referido no diapositivo anterior reflete-se essencialmente na AJIT com menos 7 deste tipo de agentes desportivos (4 no nível I e 3 no nível II) e uma redução de 1 treinador de nível I na AJAA.
- Verifica-se a manutenção dos treinadores de grau 3.



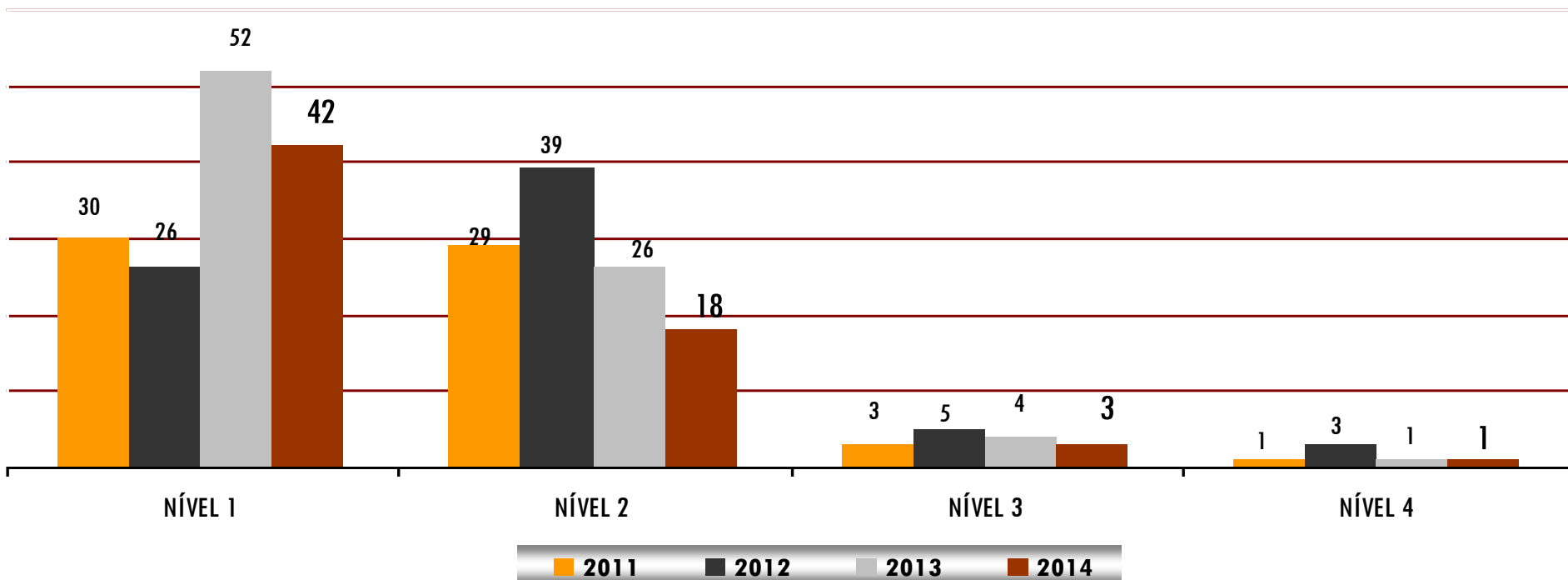
## EVOLUÇÃO DO NÚMERO - AÇORES



- No âmbito do número de Árbitros/juízes federados na modalidade verifica-se uma grande redução relativamente à época anterior (-19), igualando ao de 2009.

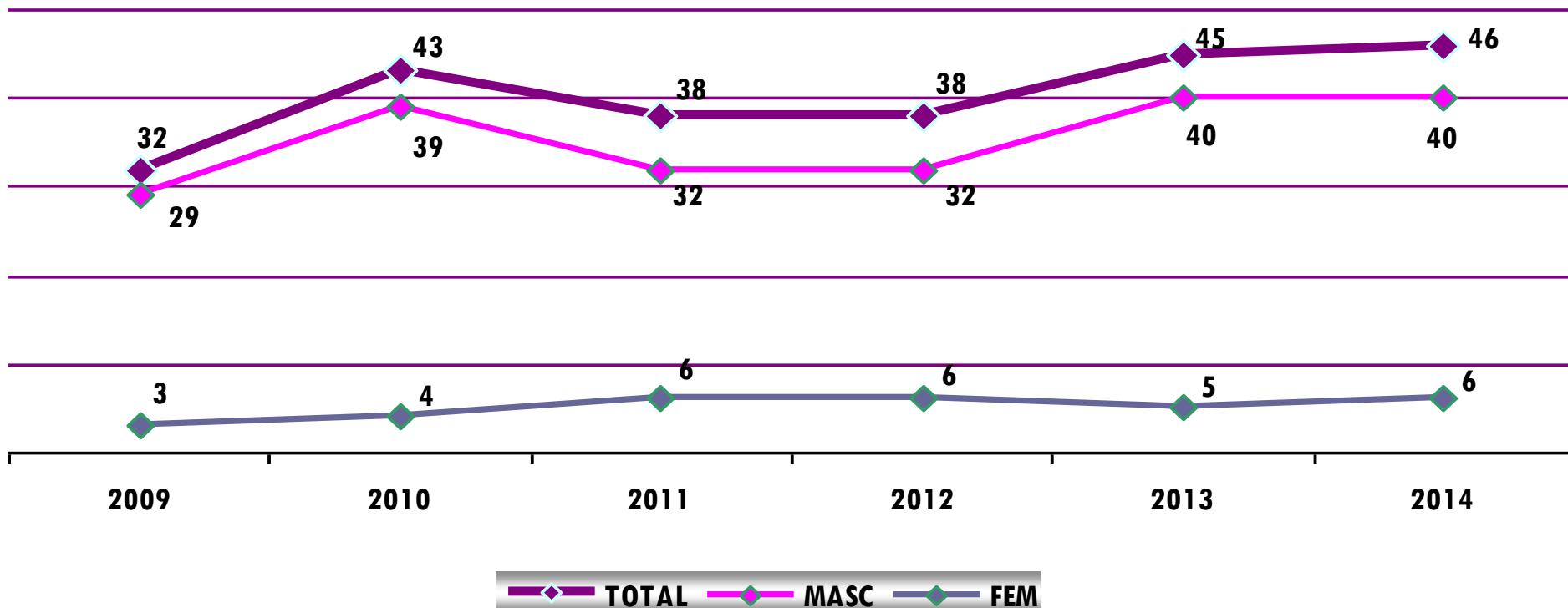
- Esta redução verificou-se nas duas associações com menos 2 elementos na AJAA e menos 17 na AJIT.

## DISTRIBUIÇÃO POR NÍVEL



- Da análise aos dados fornecidos pelas associações constata-se o “desaparecimento” de 2 Árbitros/juízes de nível 1 da AJAA, sendo os restantes da AJIT, tornando este num fator negativo no enquadramento competitivo da modalidade.

## EVOLUÇÃO DO NÚMERO - AÇORES



\* Indicados na demografia federada

- Neste indicador registou-se pela segunda época consecutiva um crescimento, tendo a modalidade alcançado o maior valor do período em análise.

# Balanco do Ciclo Olímpico 2013-2016

MODALIDADE	2013				2014			
	JTR	AAR	PE	TOTAL	JTR	AAR	PE	TOTAL
ATLETISMO	4			4	6			6
GINÁSTICA AERÓBICA	10	1		11	11			11
GOLFE	1			1				0
JUDO	6	3	2	11	8	3	2	13
KARATÉ	1			1				0
NATAÇÃO	10		2	12	8		3	11
TÊNIS	3	1		4	2	1		3
TÊNIS DE MESA	2	2		4	2	2		4
VELA		1		1	1	1	1	3
<b>TOTAL</b>	<b>37</b>	<b>8</b>	<b>4</b>	<b>49</b>	<b>38</b>	<b>7</b>	<b>6</b>	<b>51</b>

JTR – Jovens Talentos Regionais

AAR – Atletas de Alto Rendimento

PE – Projetos Especiais

