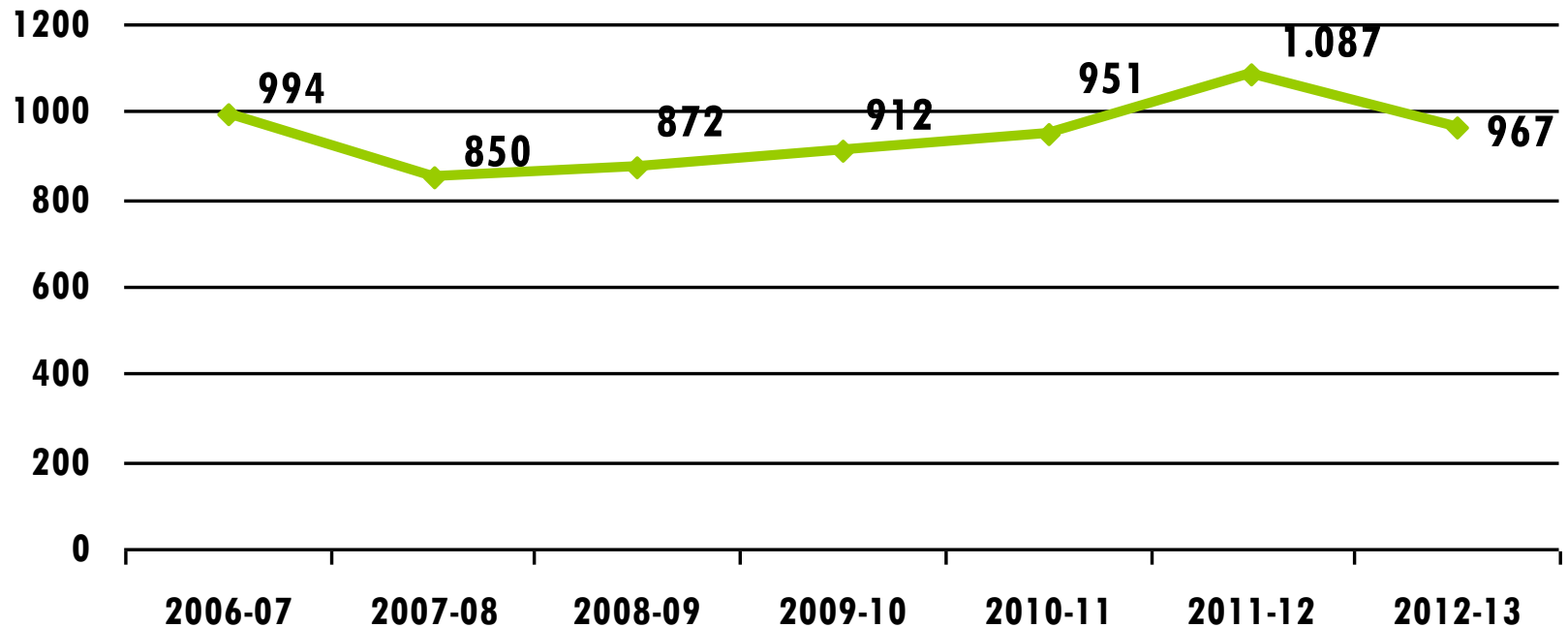


TÊNIS DE MESA

ATLETAS

EVOLUÇÃO DO NÚMERO - AÇORES

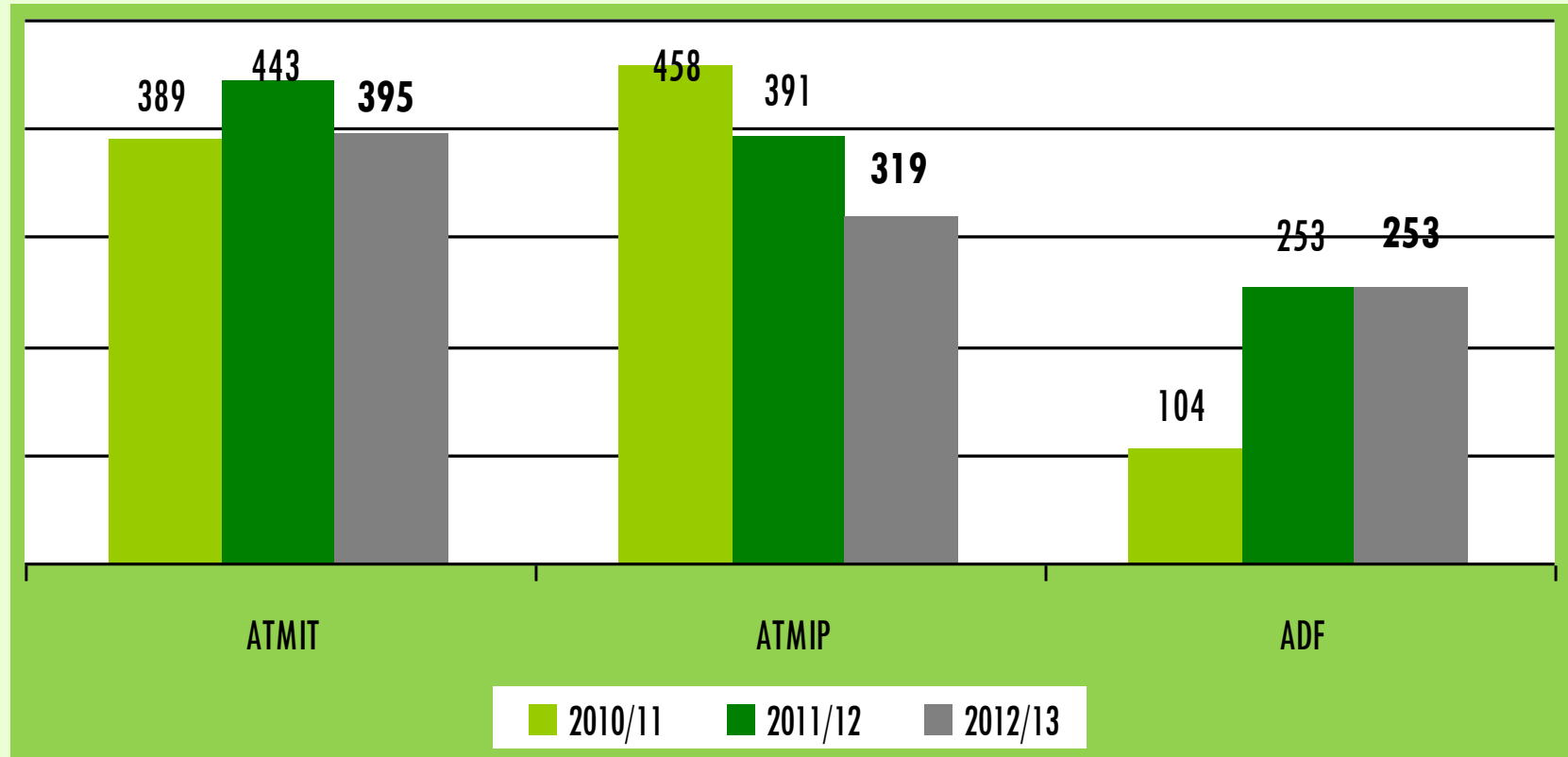


- A curva ascendente que a modalidade vinha a prosseguir nas anteriores 5 épocas desportivas (pico desse crescimento), teve agora um retrocesso significativo (- 120). Mesmo assim, o número apresentado encontra-se acima da média deste período em análise (948).

TÊNIS DE MESA

ATLETAS

DISTRIBUIÇÃO POR ASSOCIAÇÕES

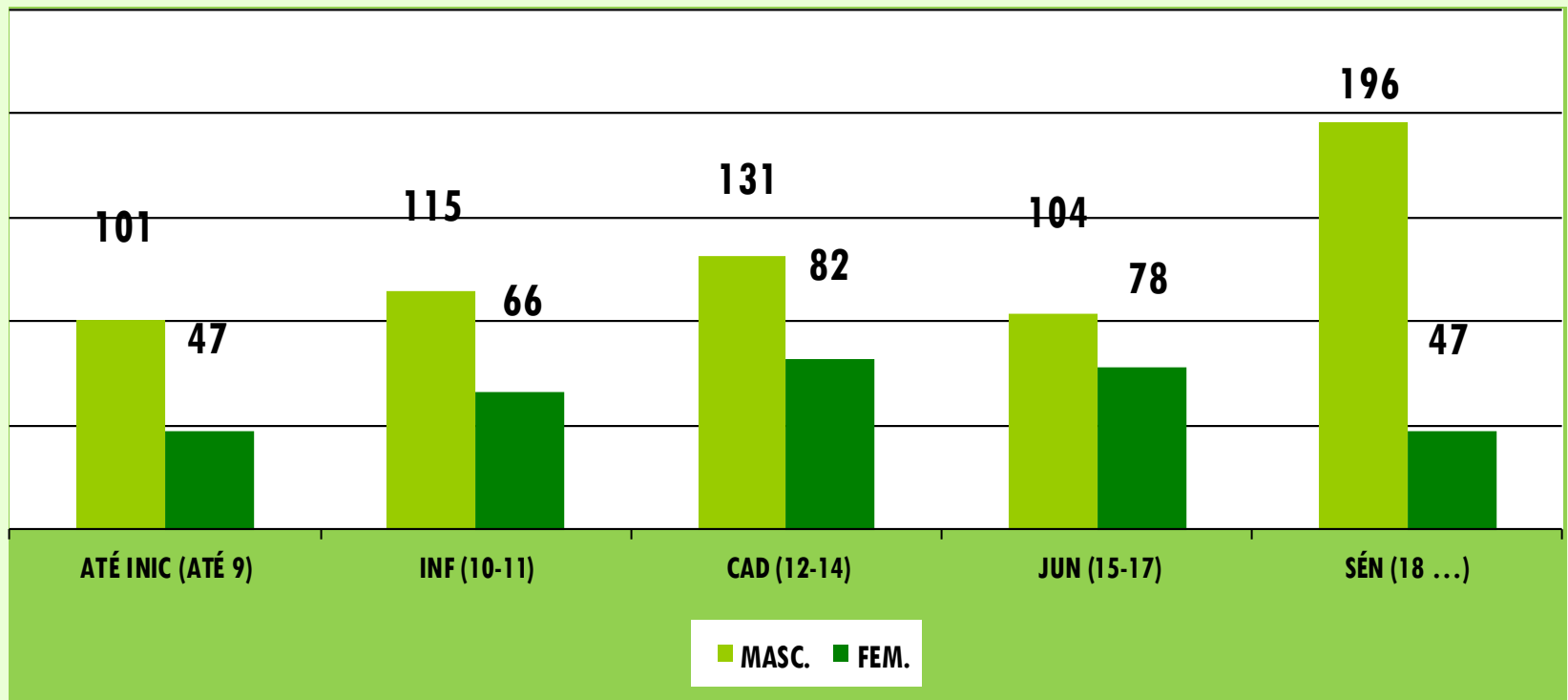


- A modalidade assenta a sua prática tradicionalmente em 3 ilhas (TER, PIC e FLO).
- A ADF manteve o número da época anterior mas as outras duas não o conseguiram, baixando ambas o número (ATMIT desce 48 atletas e ATMIP diminui 72 atletas). A nota importante a retirar deste gráfico é a descida sistemática ocorrida na ATMIP.

TÊNIS DE MESA

ATLETAS

DISTRIBUIÇÃO POR ESCALÃO ETÁRIO E SEXO 2012/13

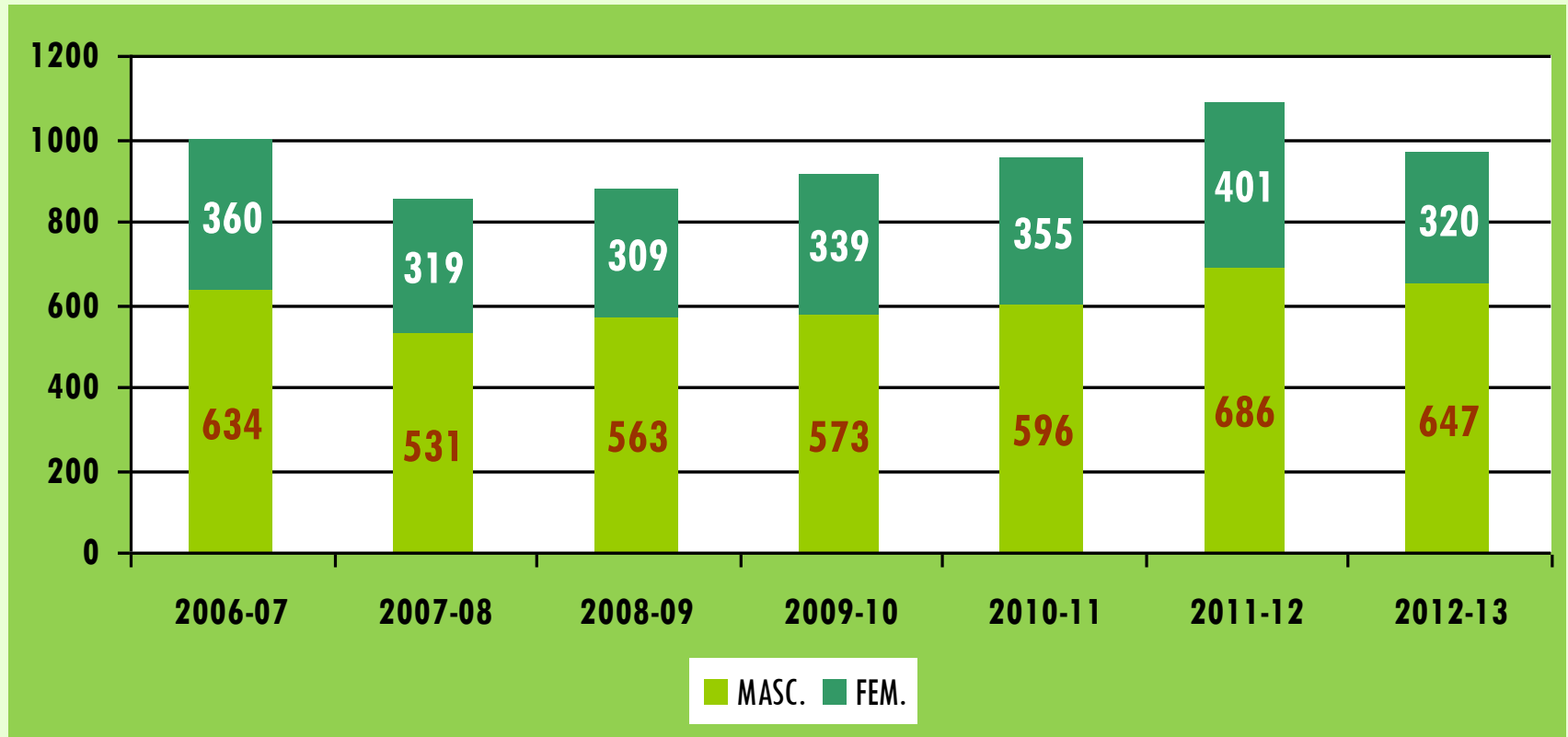


- A leitura deste gráfico mostra que a modalidade apresenta uma expressão pouco normal do escalão de SÉN relativamente aos restantes, sobretudo no sexo masculino.
- Relacionados os valores da época anterior, pode dizer-se que a situação é semelhante.

TÊNIS DE MESA

ATLETAS

EVOLUÇÃO DO NÚMERO POR SEXO

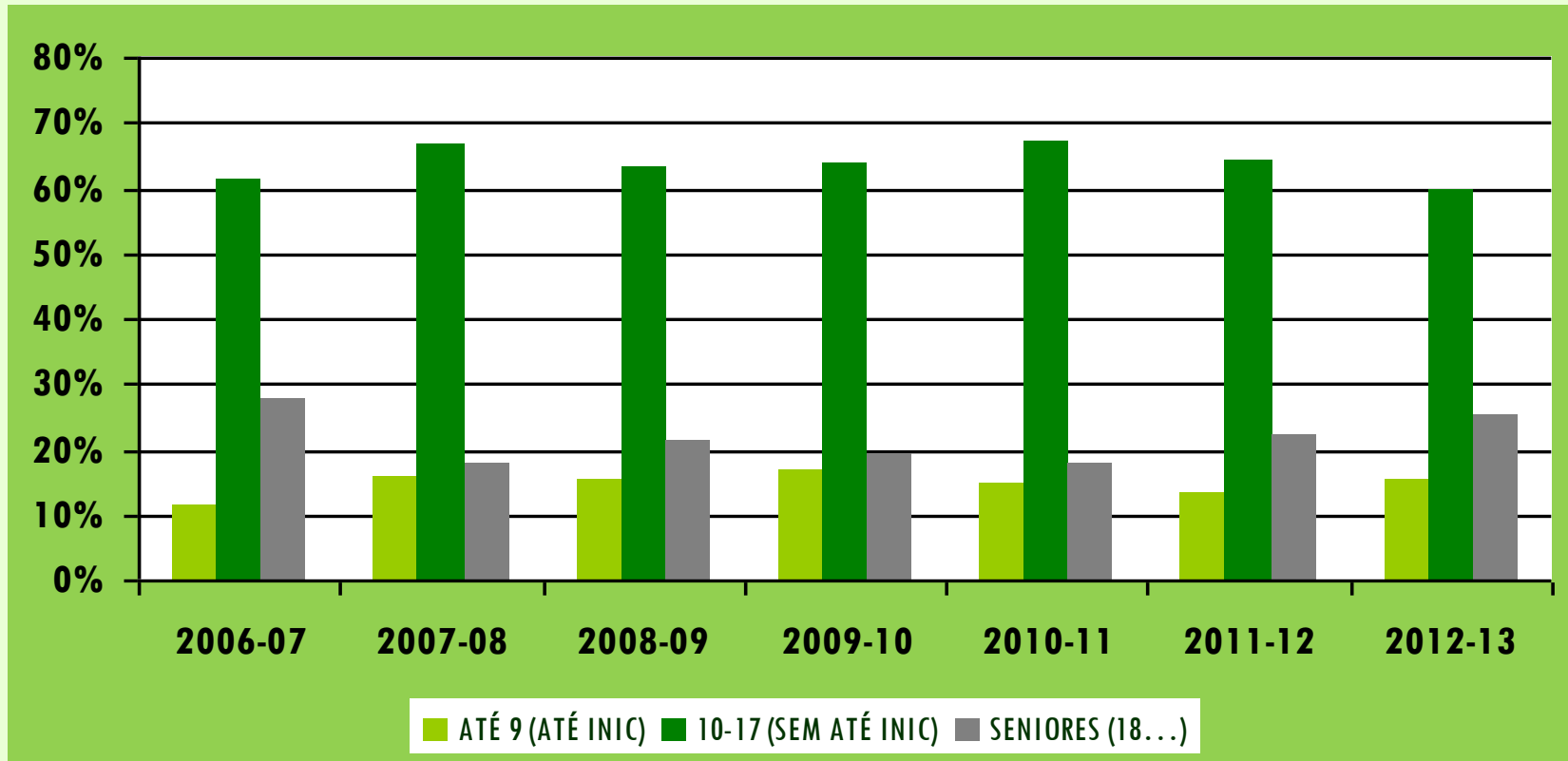


- A diminuição acontece nos dois sexos sendo mais clara nos femininos.
- A representação feminina (33,09%) na modalidade não tem vindo a ganhar maior expressão, face à masculina, mantendo-se relativamente semelhante.

TÊNIS DE MESA

ATLETAS

RELAÇÃO ESCALÕES DE FORMAÇÃO/SENIORES

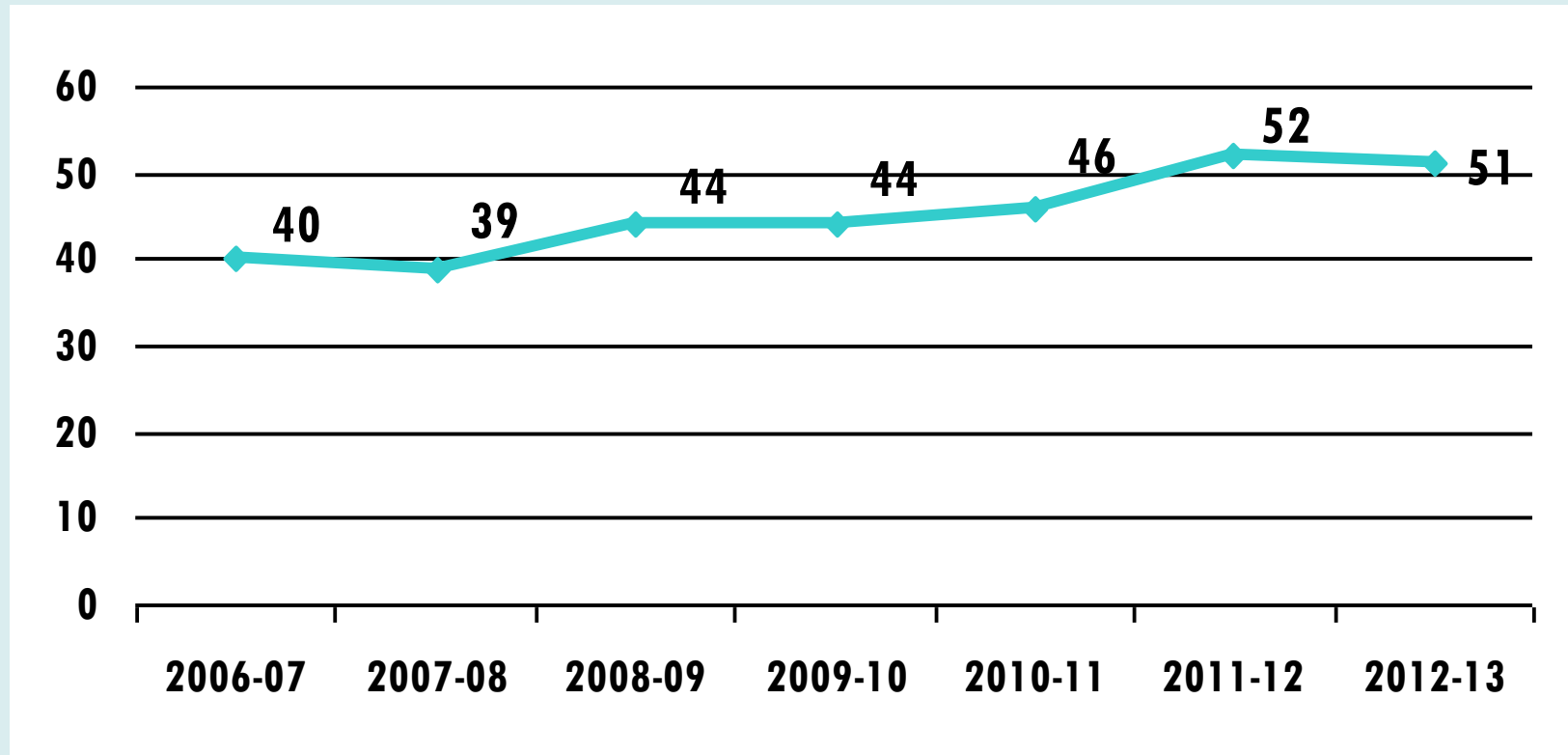


- A base de atletas é alargada com os escalões da formação a terem uma enorme representação, se bem que o grupo intermédio, o de competição mais estruturada, perdeu algum peso em relação à anterior época desportiva, em prejuízo dos outros dois grupos.

TÊNIS DE MESA

TREINADORES

EVOLUÇÃO DO NÚMERO - AÇORES

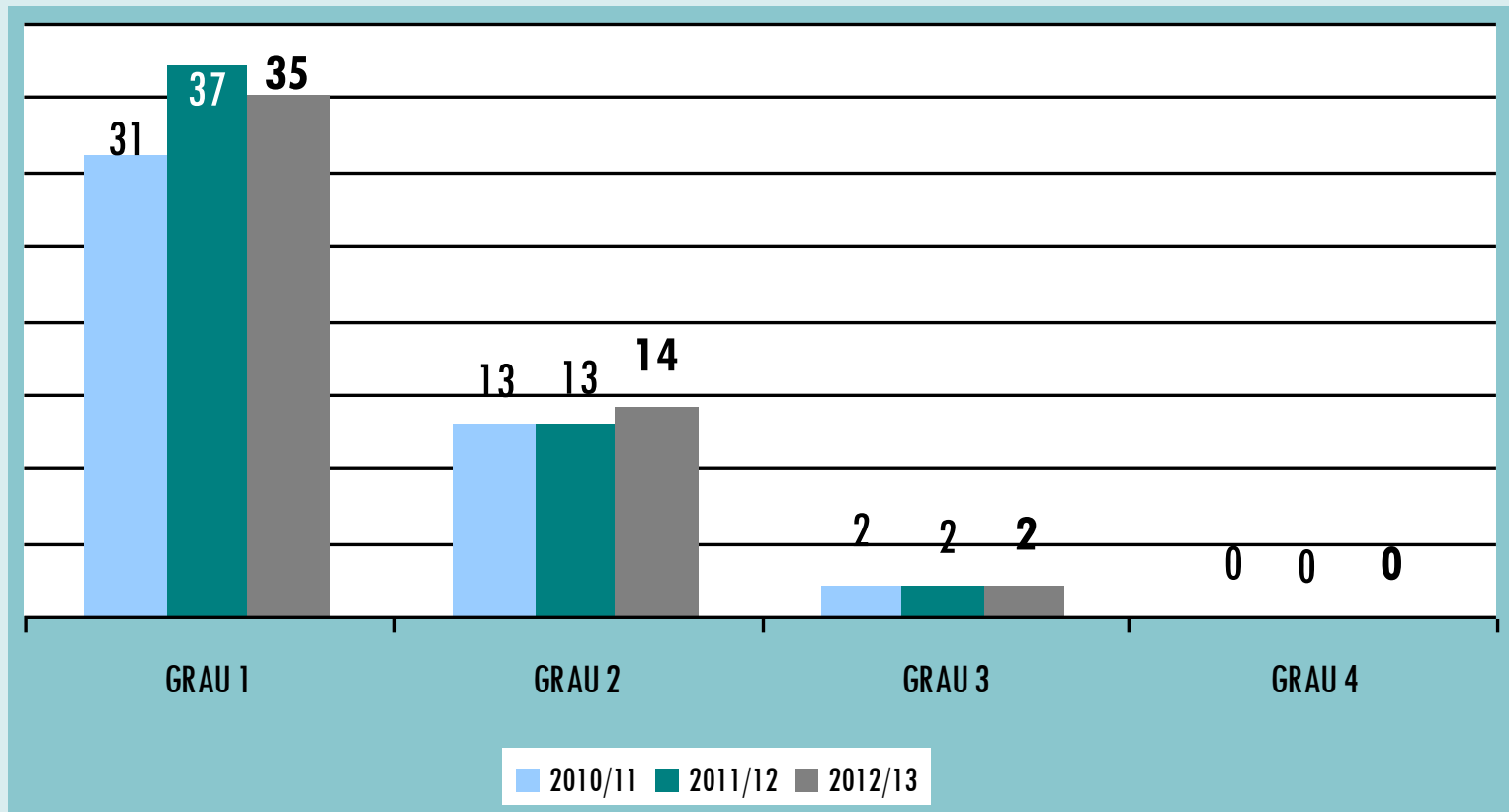


- A perda de um treinador, sendo sempre importante de considerar, não parece representar uma quebra merecedora de atenção especial.

TÊNIS DE MESA

TREINADORES

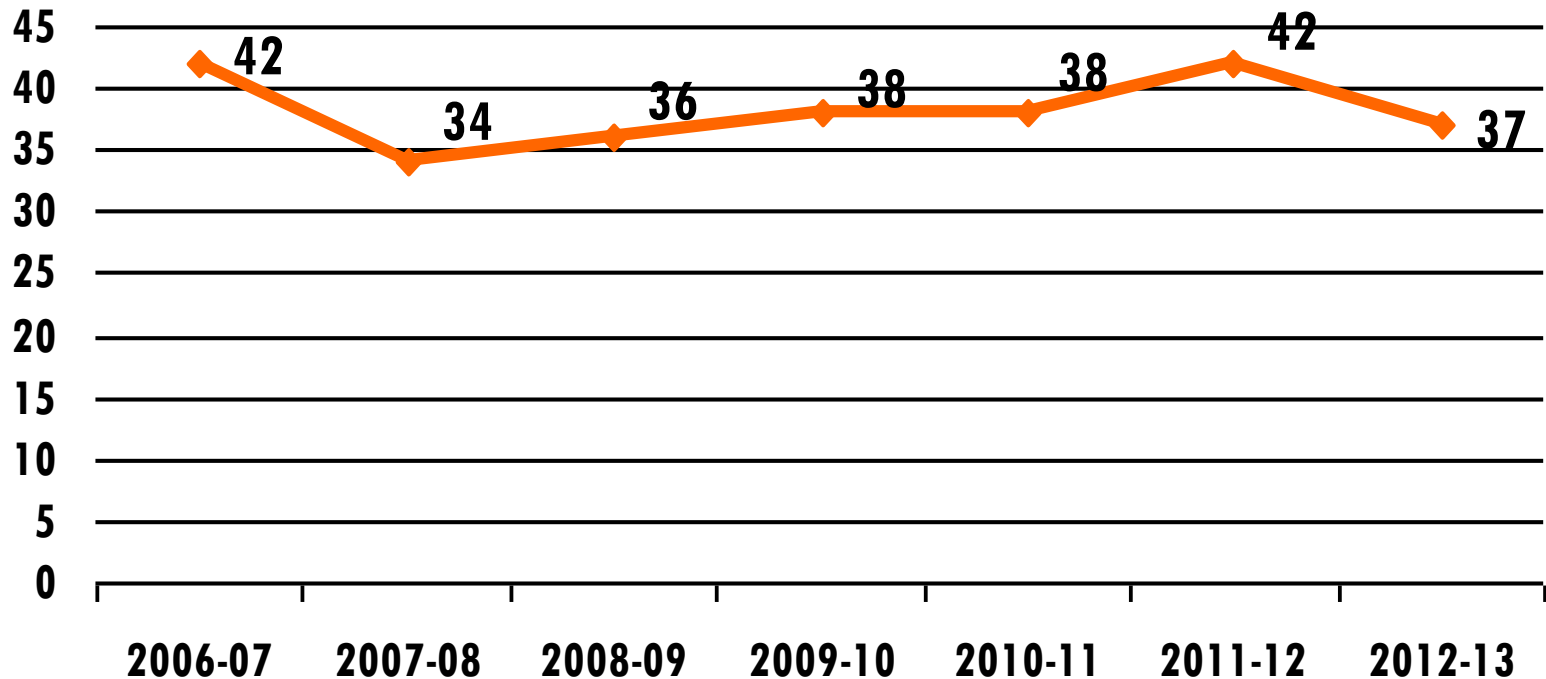
DISTRIBUIÇÃO POR GRAU



- No seguimento do referido anteriormente, a situação é relativamente semelhante nesta época desportiva, sendo mesmo de salientar a transferência de um treinador do grau 1 para o grau 2 como um aspeto positivo revelador de melhoria de qualificação deste tipo de agentes.



EVOLUÇÃO DO NÚMERO - AÇORES

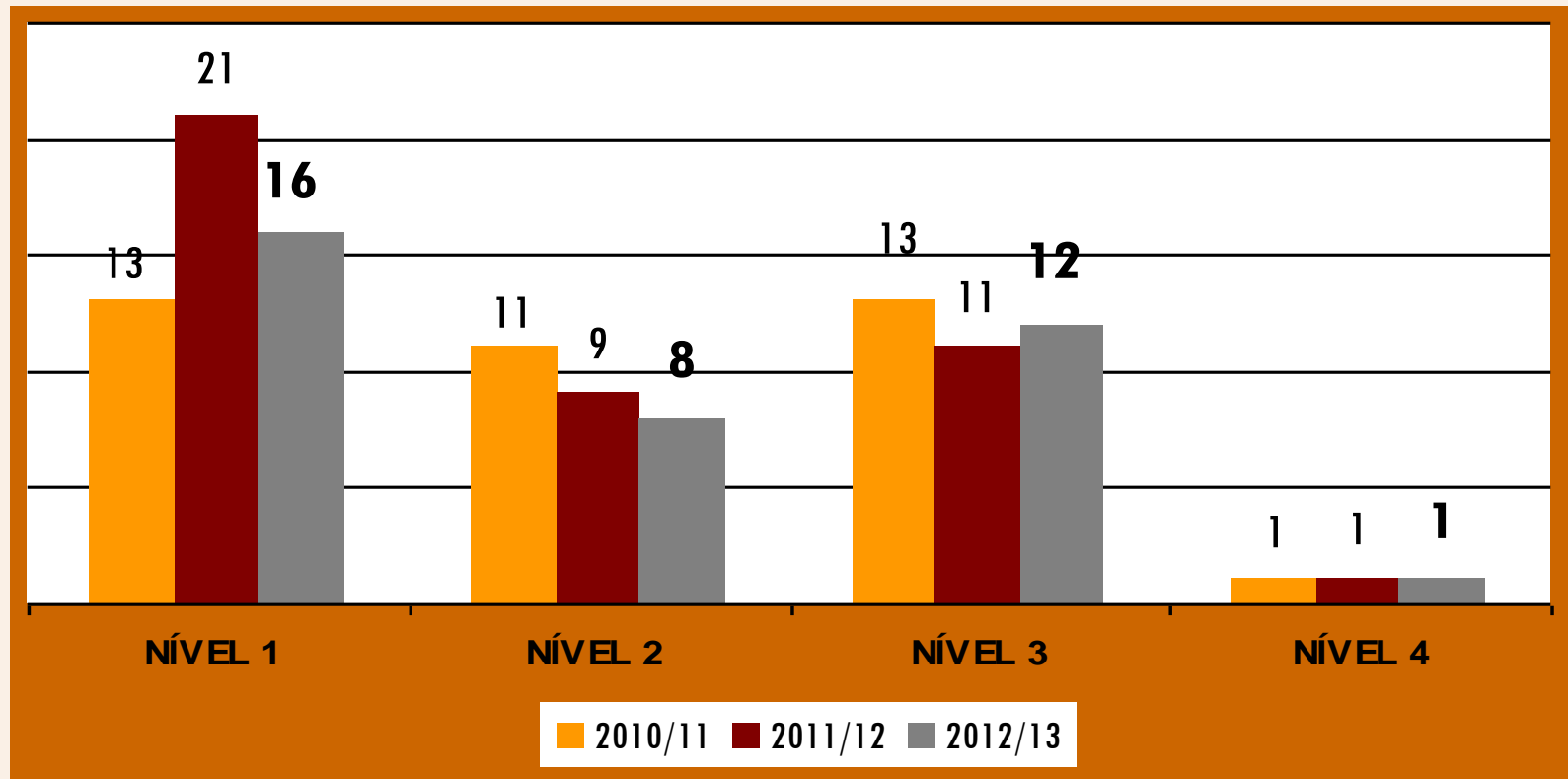


- O número de árbitros e juizes retorna ao valor verificado há duas épocas atrás, apresentando um valor abaixo da média das ultimas sete épocas desportivas (38).

TÊNIS DE MESA

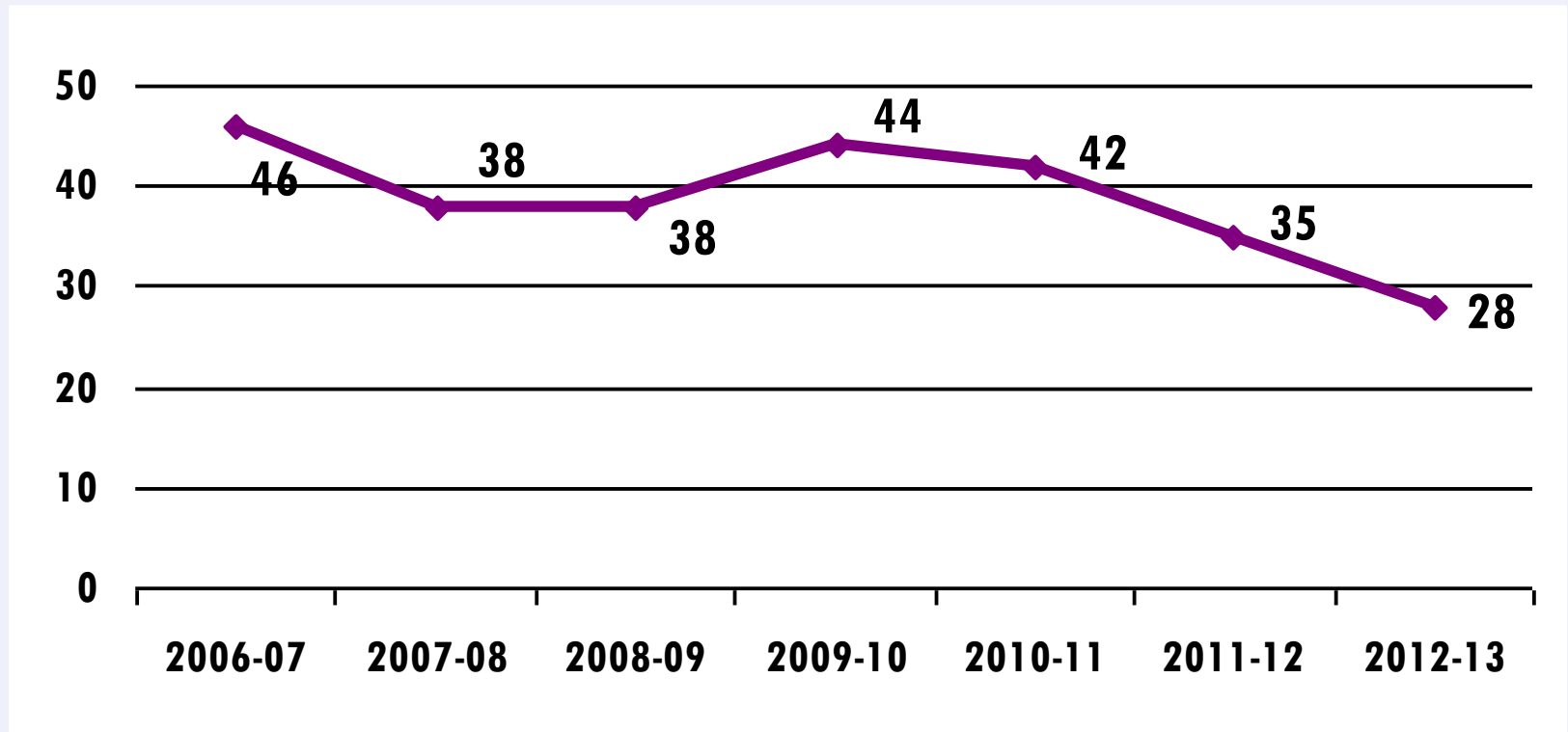
ÁRBITROS E JUIZES

DISTRIBUIÇÃO POR NÍVEIS



- De forma analítica, constata-se que a quebra ocorreu no patamar de qualificação inicial (a entrada no sistema) na ADF, associação que fez uma recente aposta no desenvolvimento da modalidade na ilha, sendo razoável admitir que a modalidade não conseguiu fixar todos os mobilizados.

EVOLUÇÃO DO NÚMERO - AÇORES



* Indicados na demografia federada

- Este é um tipo de agentes a modalidade não tem conseguido manter. A quebra é progressivamente negativa desde há 4 épocas desportivas, atingindo o pior número do período em análise.

TÊNIS DE MESA

BALANÇO DO CICLO OLÍMPICO 2009-2012 *

EVOLUÇÃO DO NÚMERO GLOBAL EM CADA ANO NOS AÇORES

| ATLETAS | 2009 | 2010 | 2011 | 2012 |
|--------------|-----------|-----------|-----------|-----------|
| JTR | 32 | 50 | 50 | 38 |
| AAR | 17 | 13 | 3 | 4 |
| TOTAL | 49 | 63 | 53 | 42 |

EVOLUÇÃO DO NÚMERO EM CADA ANO NA MODALIDADE

| ATLETAS | 2009 | 2010 | 2011 | 2012 |
|--------------|------|------|------|----------|
| JTR | n/a | n/a | n/a | 2 |
| AAR | n/a | n/a | n/a | 0 |
| TOTAL | | | | 2 |

* Modalidades prioritárias para investimento

TÊNIS DE MESA

BALANÇO DOS ANOS RECENTES *

NÚMERO TOTAL DE ATLETAS ABRANGIDOS

| MODALIDADE | 2012 | | | | 2013 | | | |
|----------------------|-----------|----------|----|-----------|-----------|----------|----------|-----------|
| | JTR | AAR | PE | TOTAL | JTR | AAR | PE | TOTAL |
| ATLETISMO | 3 | | | 3 | 4 | | | 4 |
| GINÁSTICA AERÓBICA | 10 | 1 | | 11 | 10 | 1 | | 11 |
| GOLFE | 2 | | | 2 | 1 | | | 1 |
| JUDO | 6 | 1 | | 7 | 6 | 3 | | 9 |
| KARATÉ | 1 | | | 1 | 1 | | | 1 |
| NATAÇÃO | 12 | | | 12 | 10 | | 2 | 12 |
| TÊNIS | 1 | 1 | | 2 | 3 | 1 | | 4 |
| TÊNIS DE MESA | 2 | | | 2 | 2 | 2 | | 4 |
| VELA | 1 | 1 | | 2 | | 1 | | 1 |
| TOTAL | 38 | 4 | | 42 | 37 | 8 | 2 | 47 |

* Modalidades prioritárias para investimento

JTR – Jovens Talentos Regionais

AAR – Atletas de Alto Rendimento

PE – Projetos Especiais