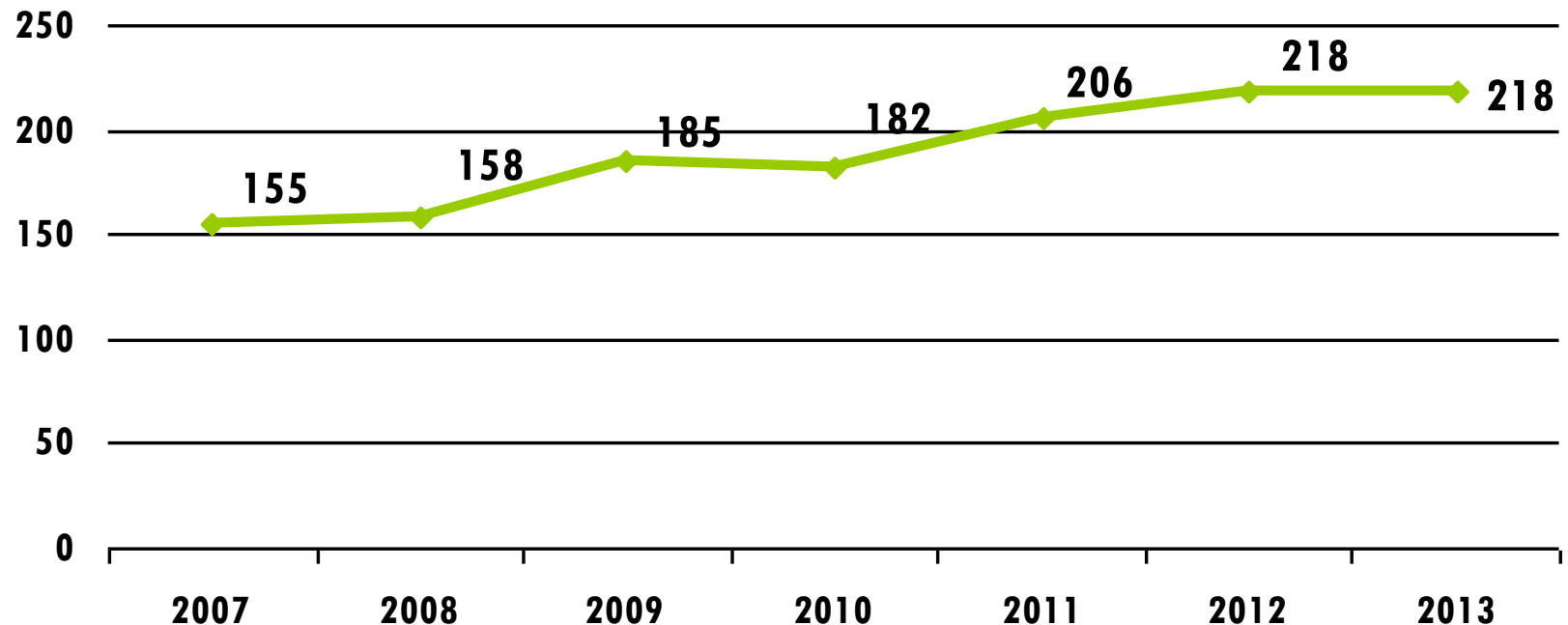


EVOLUÇÃO DO NÚMERO - AÇORES

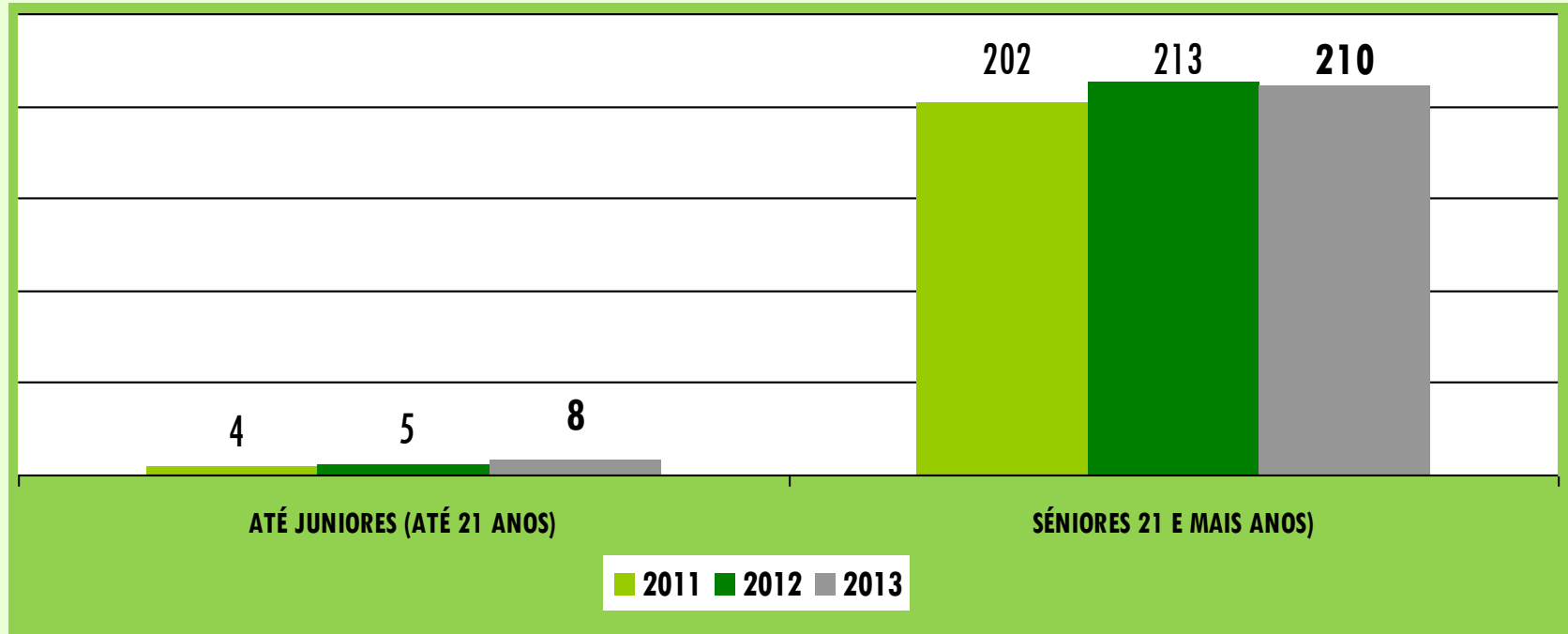


- A modalidade desenvolve atividade em 3 ilhas (São Miguel, Terceira e Faial).
- No período em análise, verifica-se um desenvolvimento continuamente crescente do número de atletas, o que parece demonstrar um crescimento sustentado da modalidade.

TIRO DE PRECISÃO

ATLETAS

DISTRIBUIÇÃO POR ESCALÃO ETÁRIO

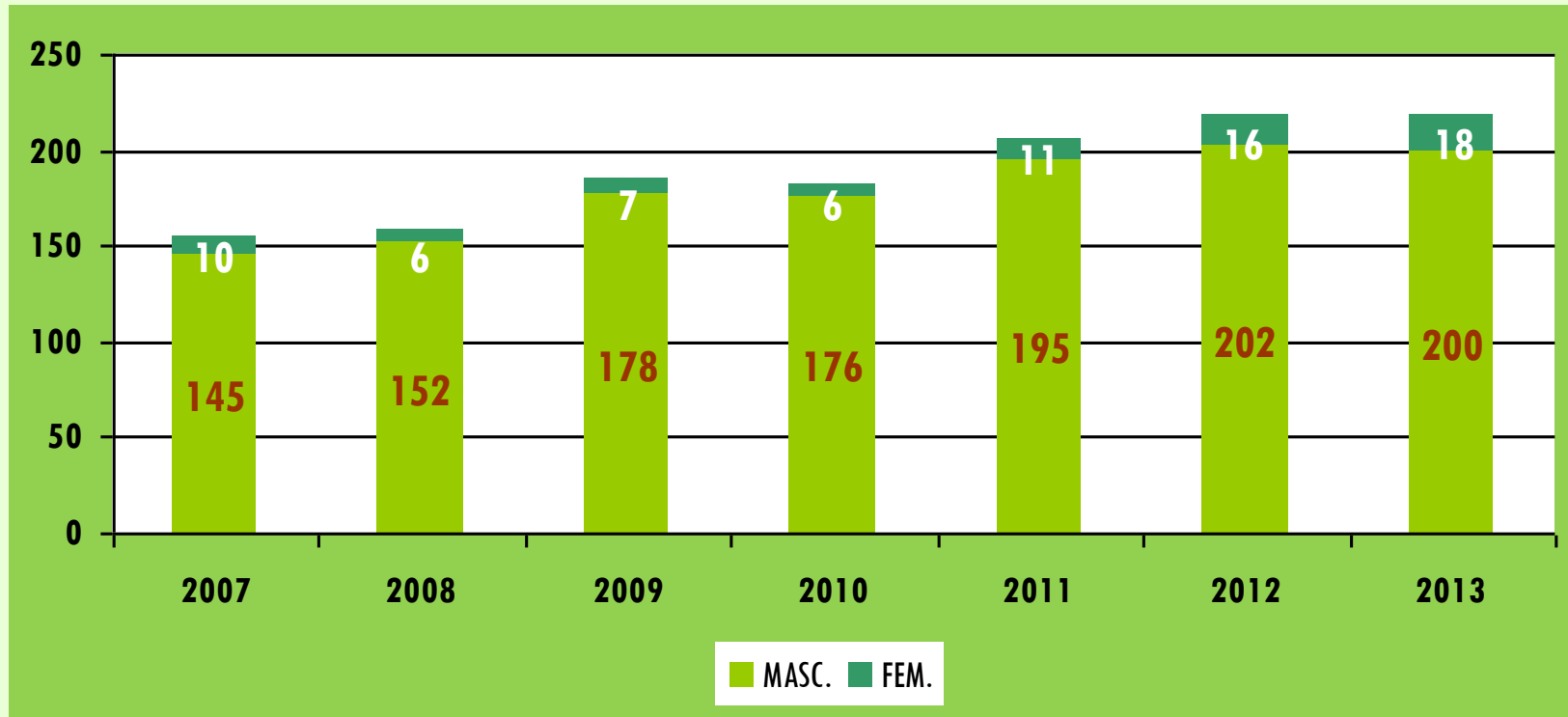


- Face às suas características específicas, a quase totalidade da massa de atletas é do escalão de SÉN, sendo a ilha de SMG aquela que possui a maioria dos atletas. Os pertencentes ao escalão ATÉ JUN são da ilha de SMG.
- Da anterior para esta época desportiva, a perda de 3 atletas do escalão de SÉN é compensada pelo ganho de idêntico número do escalão de ATÉ JUN.

TIRO DE PRECISÃO

ATLETAS

EVOLUÇÃO DO NÚMERO POR SEXO



- Como o presente gráfico o confirma, o sexo masculino é o que representa a quase totalidade de atletas da modalidade (91,74%).

DADOS DE EVOLUÇÃO E DE CARACTERIZAÇÃO ESPECÍFICA DE 2013

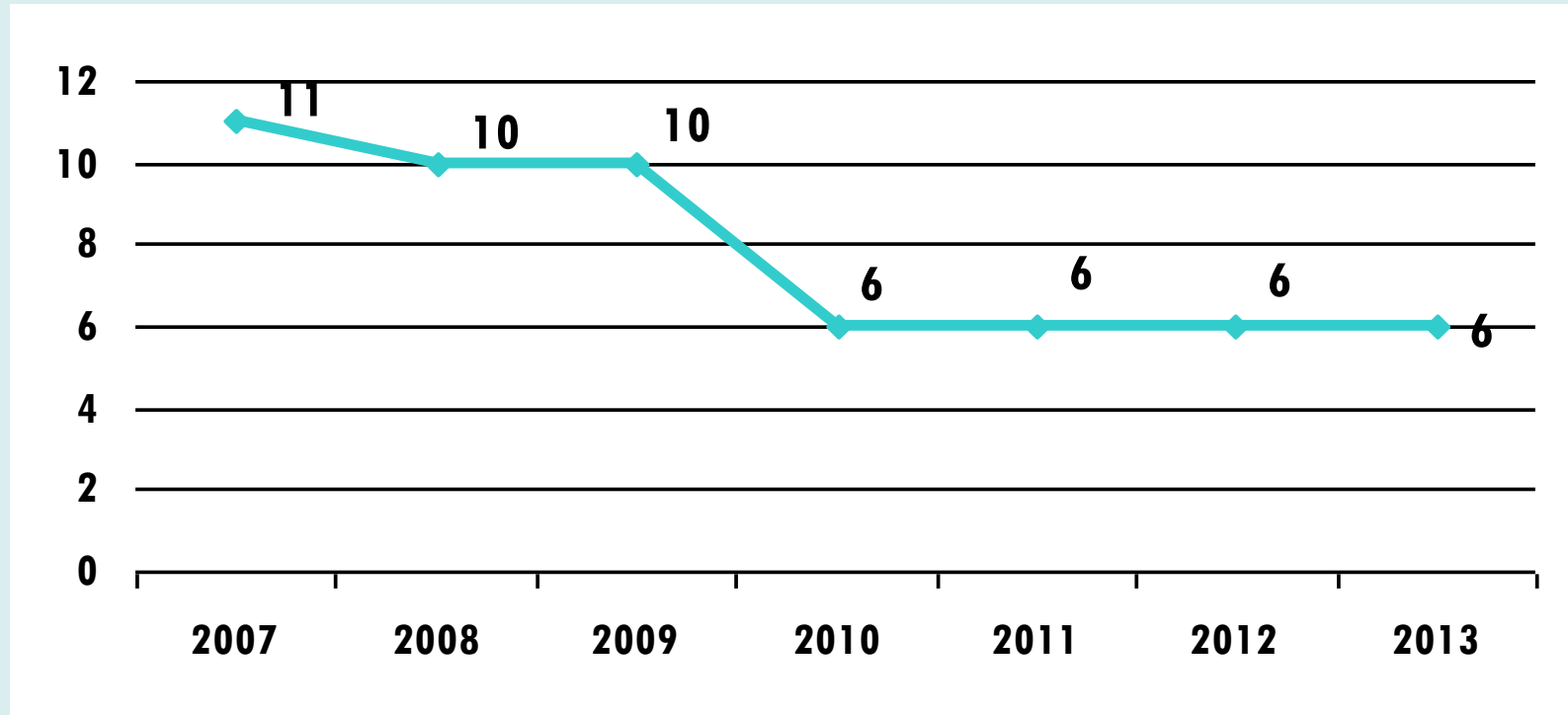
TIRO DE PRECISÃO

ATLETAS

CLUBES E ATLETAS POR ILHA - EVOLUÇÃO 2009 a 2013

| ILHA/AÇORES | ÉPOCAS | CLUBES | ATLETAS | | | |
|-------------|-----------------|----------|----------|--------------|----------------|--|
| | | | JUNIORES | SENIORES | TOTAL | |
| SMG | 2009 | 2 | 0 | 133 | 133 | |
| | 2010 | 2 | 1 | 133 | 134 | |
| | 2011 | 2 | 4 | 146 | 150 | |
| | 2012 | 2 | 5 | 148 | 153 | |
| | 2013 | 2 | 8 | 147 | 155 | |
| | % DA ÉPOCA 2013 | | | <i>5,16%</i> | <i>94,84%</i> | |
| | DIF. | 0 | 3 | -1 | 2 | |
| TER | 2009 | 1 | 0 | 43 | 43 | |
| | 2010 | 1 | 0 | 35 | 35 | |
| | 2011 | 1 | 0 | 41 | 41 | |
| | 2012 | 1 | 0 | 49 | 49 | |
| | 2013 | 1 | 0 | 46 | 46 | |
| | % DA ÉPOCA 2013 | | | <i>0,00%</i> | <i>100,00%</i> | |
| | DIF. | 0 | 0 | -3 | -3 | |
| FAI | 2009 | 1 | 1 | 8 | 9 | |
| | 2010 | 1 | 0 | 13 | 13 | |
| | 2011 | 1 | 0 | 15 | 15 | |
| | 2012 | 1 | 0 | 16 | 16 | |
| | 2013 | 1 | 0 | 17 | 17 | |
| | % DA ÉPOCA 2013 | | | <i>0,00%</i> | <i>100,00%</i> | |
| | DIF. | 0 | 0 | 1 | 1 | |
| AÇORES | 2009 | 4 | 1 | 184 | 185 | |
| | 2010 | 4 | 1 | 181 | 182 | |
| | 2011 | 4 | 4 | 202 | 206 | |
| | 2012 | 4 | 5 | 213 | 218 | |
| | 2013 | 4 | 8 | 210 | 218 | |
| | % DA ÉPOCA 2013 | | | <i>3,67%</i> | <i>96,33%</i> | |
| | DIF. | 0 | 3 | -3 | 0 | |

EVOLUÇÃO DO NÚMERO - AÇORES

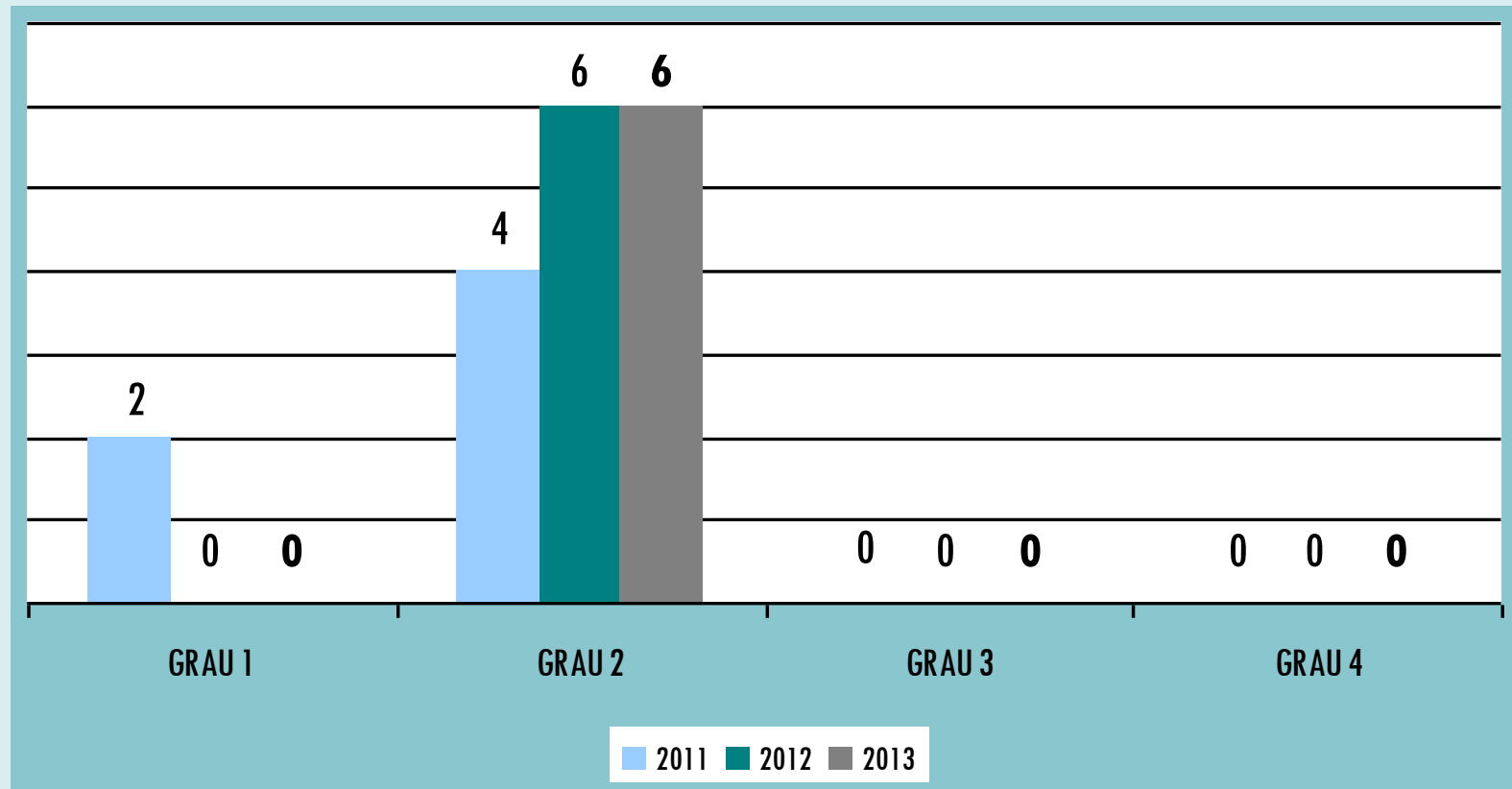


- O número de treinadores que sustentam a modalidade estabilizou-se nas últimas épocas desportivas parecendo dar a perceber que é suficiente e adequado ao seu enquadramento técnico.

TIRO DE PRECISÃO

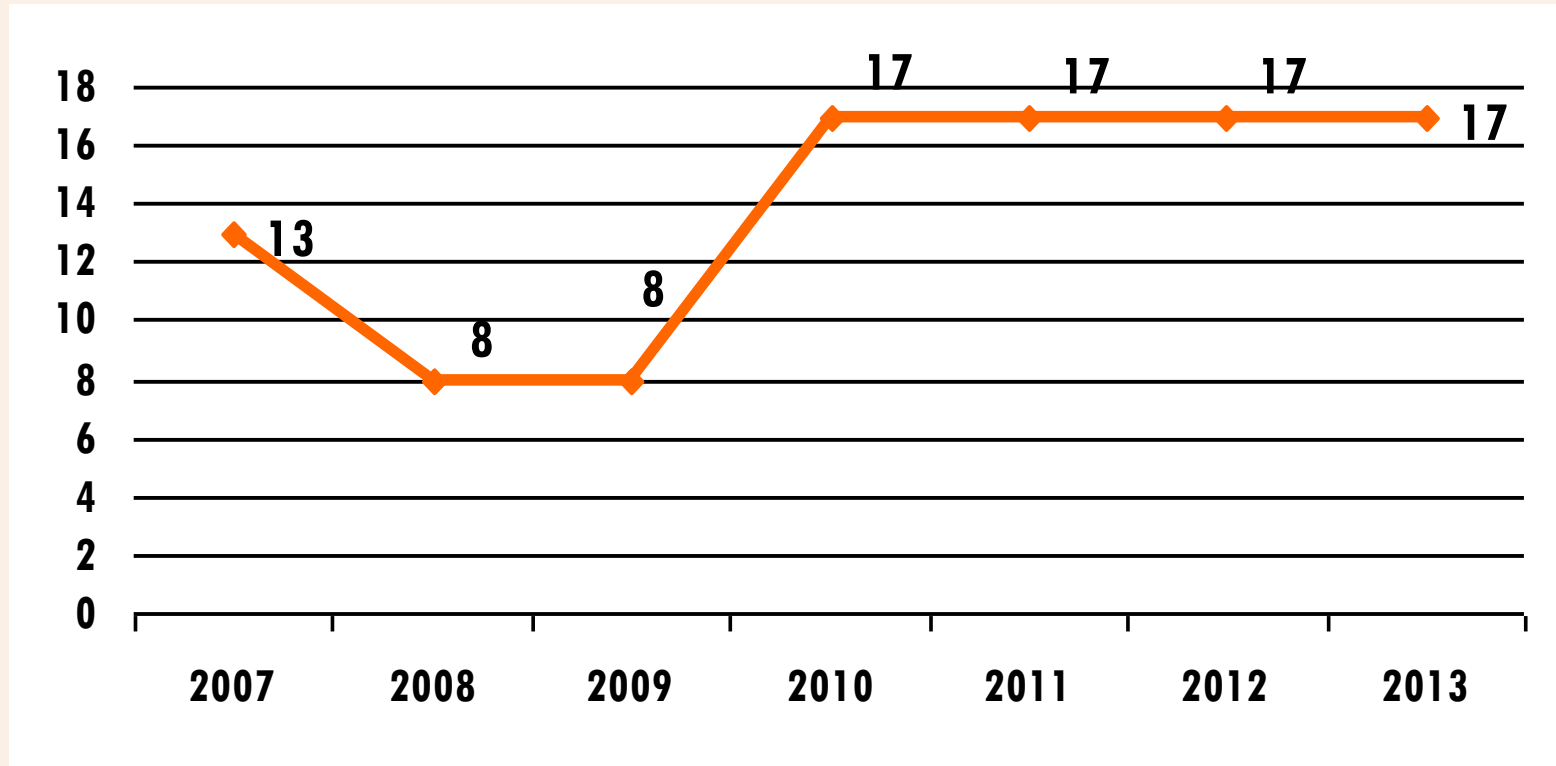
TREINADORES

DISTRIBUIÇÃO POR GRAU



- Em relação a época desportiva anterior, a situação mantém-se igual tanto no referente ao número total como à sua distribuição por graus e qualificação.

EVOLUÇÃO DO NÚMERO - AÇORES

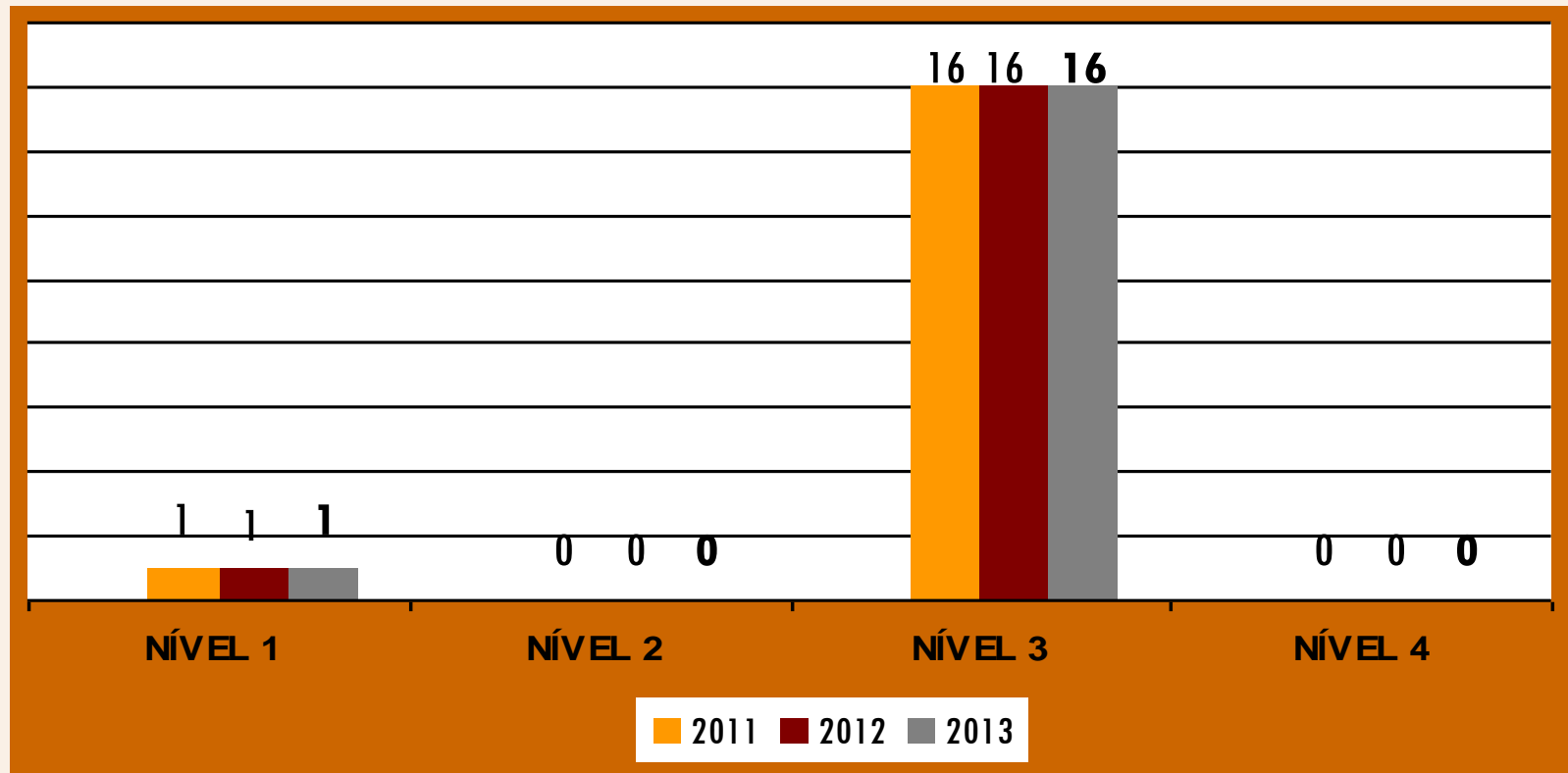


- Tal como sucedeu nos treinadores, a modalidade manteve o número de árbitros/juízes da época desportiva anterior. A avaliar pelos dados das últimas 4 épocas desportivas, é de supor que este é o número que a modalidade julga adequado às suas necessidades competitivas.

TIRO DE PRECISÃO

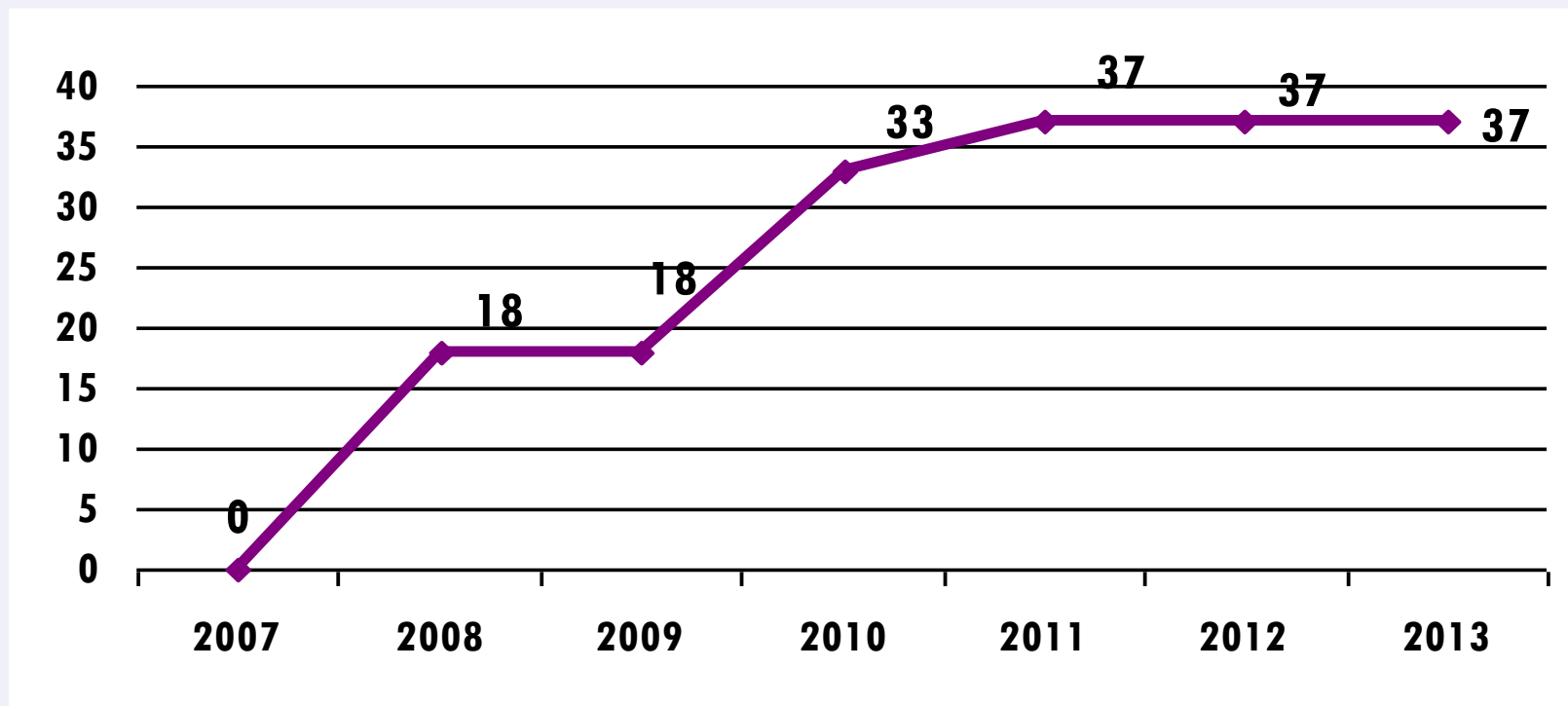
ÁRBITROS/JUÍZES

DISTRIBUIÇÃO POR NÍVEIS



- O corpo de árbitros/juízes mantém o mesmo número das últimas 3 épocas desportivas.
- Todos possuem o nível 3 (nacional), à exceção do existente no FAI que possui o nível 1.

EVOLUÇÃO DO NÚMERO - AÇORES



* Indicados na demografia federada

- Também neste indicador a modalidade vem mantendo o mesmo número de dirigentes nas últimas épocas desportivas.