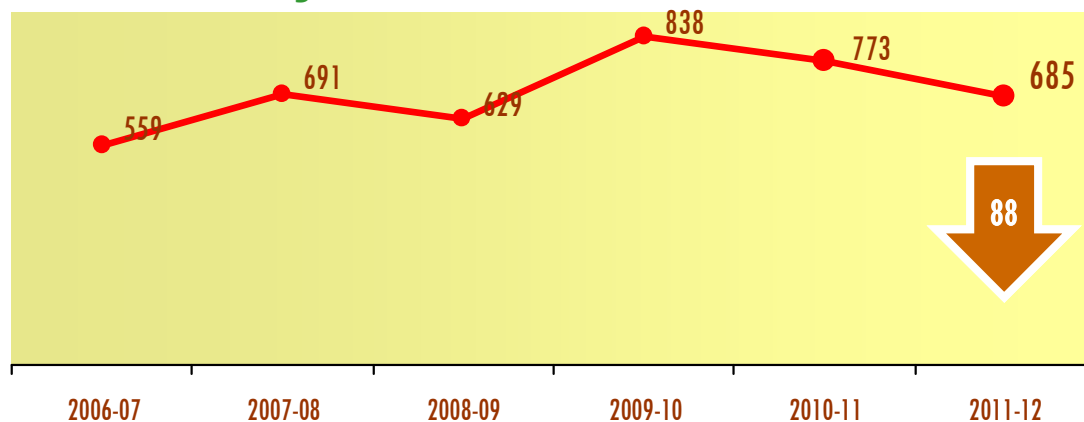


## ATLETAS NA MODALIDADE E POR ASSOCIAÇÃO

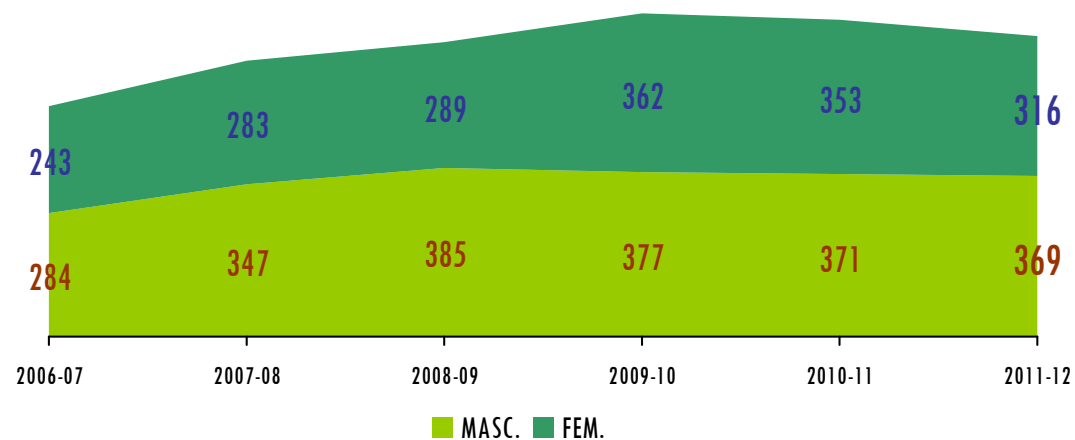
### EVOLUÇÃO DO NÚMERO DE ATLETAS - TOTAL



- A modalidade tem expressão em 3 ilhas (São Miguel, Terceira e Faial).
- Verifica-se um decréscimo no número de atletas nas duas últimas épocas desportivas

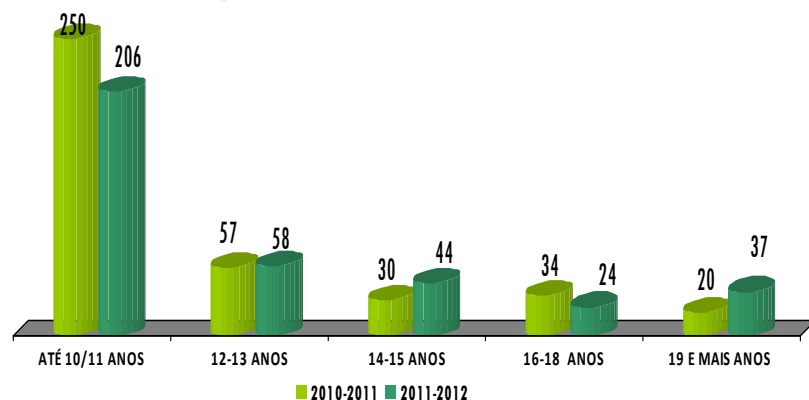
### EVOLUÇÃO NO NÚMERO DE ATLETAS - ESCALÕES FORMAÇÃO/SEXO

- O gráfico reflete a expressão global da modalidade: algum equilíbrio entre os sexos, com ligeira predominância do sexo masculino.

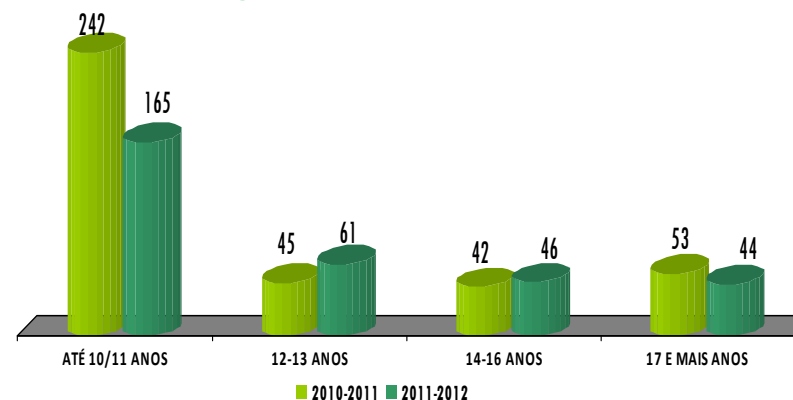


## ATLETAS POR ESCALÃO ETÁRIO E SEXO

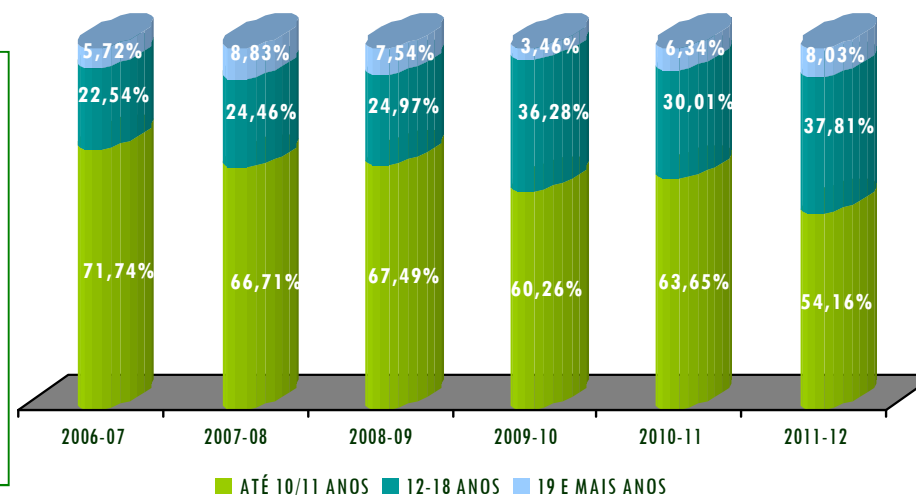
### DISTRIBUIÇÃO POR ESCALÃO/MASCULINOS 2011-2012



### DISTRIBUIÇÃO POR ESCALÃO/FEMININOS 2011-2012



## RELAÇÃO ESCALÕES DE FORMAÇÃO/SENIORES



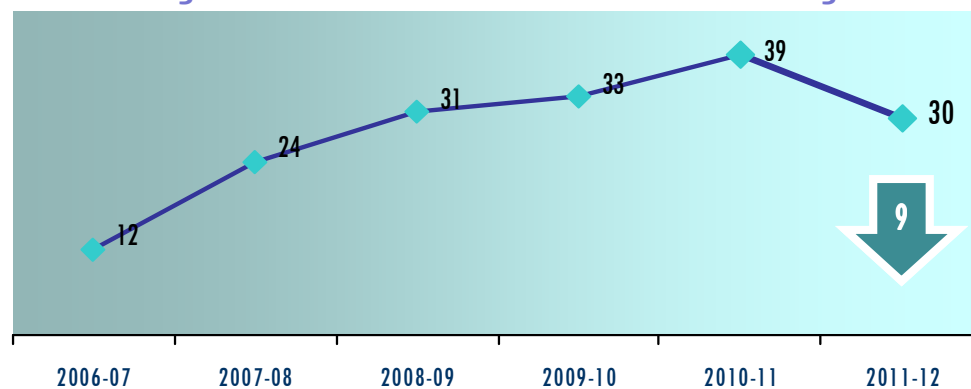
Uma análise em pormenor permite apurar que a modalidade tem uma base alargada nos diferentes escalões etários, com incidência nas Escolas e Cadetes B. Comparativamente com a época anterior, o peso relativo das Escolas e Cadetes B diminui bastante. Nos restantes escalões verificam-se algumas variações para mais e para menos, embora menos significativas em valores absolutos.

## CLUBES E ATLETAS POR ILHA - EVOLUÇÃO 2008-09 a 2011-2012

ILHA/AÇORES	ÉPOCAS	CLUBES	ATLETAS				
			ESC+CAD B	CAD A ATÉ JUN	SENIORES	TOTAL	
SMG (1 de SMA EM 2010-11)	2008-2009	3	294	85	20	399	
	2009-2010	2	311	40	22	373	
	2010-2011	4	209	110	10	329	
	2011-2012	3	159	105	25	289	
	% DA ÉPOCA 2011-2012			55,02%	36,33%	8,65%	
	<b>DIF.</b>	<b>1</b>		<b>-152</b>	<b>65</b>	<b>3</b>	<b>-84</b>
TER	2008-2009	2	127	56	23	206	
	2009-2010	4	238	48	74	360	
	2010-2011	4	167	92	62	321	
	2011-2012	3	131	113	54	298	
	% DA ÉPOCA 2011-2012			43,96%	37,92%	18,12%	
	<b>DIF.</b>	<b>-1</b>		<b>-107</b>	<b>65</b>	<b>-20</b>	<b>-62</b>
FAI	2008-2009	1	71	41	12	124	
	2009-2010	1	88	14	3	105	
	2010-2011	1	85	37	1	123	
	2011-2012	1	64	32	2	98	
	% DA ÉPOCA 2011-2012			65,31%	32,65%	2,04%	
	<b>DIF.</b>	<b>0</b>		<b>-24</b>	<b>18</b>	<b>-1</b>	<b>-7</b>
AÇORES	2008-2009	6	492	182	55	729	
	2009-2010	7	637	102	99	838	
	2010-2011	9	461	239	73	773	
	2011-2012	7	354	250	81	685	
	% DA ÉPOCA 2011-2012			51,68%	36,50%	11,82%	
	<b>DIF.</b>	<b>-2</b>		<b>-107</b>	<b>11</b>	<b>8</b>	<b>-88</b>

## TREINADORES NA MODALIDADE E POR GRAU

### EVOLUÇÃO DO NÚMERO DE TREINADORES - AÇORES

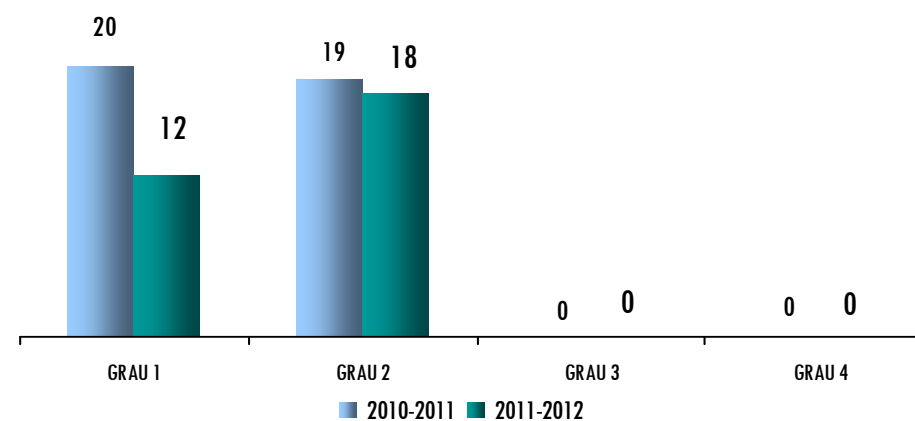


O decréscimo verificado nesta época, depois de um crescimento contínuo durante 5 épocas, faz retornar a números próximos de há 3 e 4 épocas desportivas.

O decréscimo situa-se sobretudo no grau 1 o que pode estar relacionada com o processo de emissão de títulos que alguns treinadores não solicitaram. É significativo o facto da maioria dos treinadores ser do grau superior ao do início da carreira.

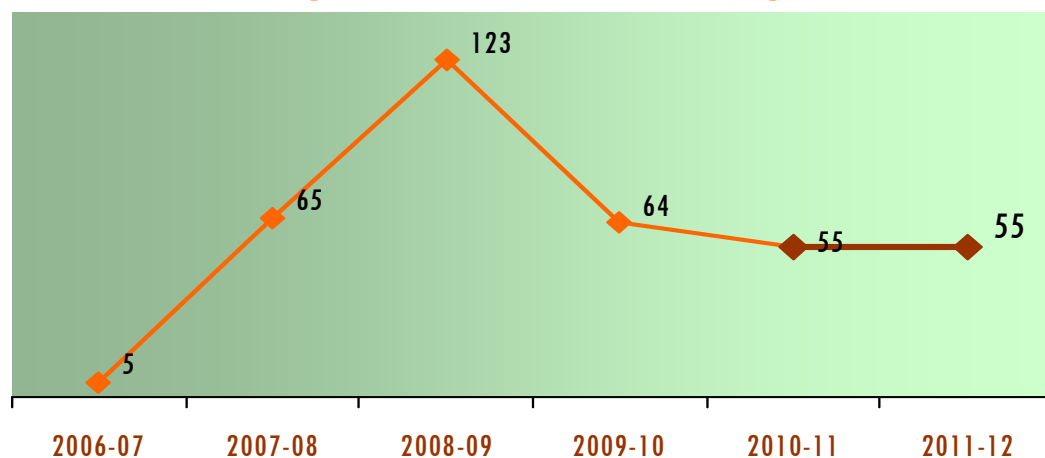
Continua a não haver registo de treinadores dos graus 3 e 4.

### DISTRIBUIÇÃO POR GRAU



## JUÍZES E ÁRBITROS NA MODALIDADE E POR NÍVEL

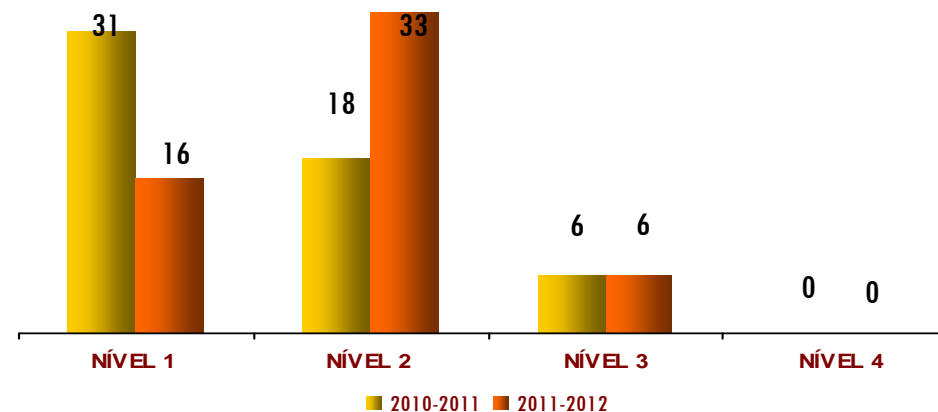
### EVOLUÇÃO JUÍZES E ÁRBITROS - AÇORES



Apesar das dificuldades referidas quanto ao grau de fidelidade deste tipo de agentes à modalidade, mantém-se o número do ano anterior.

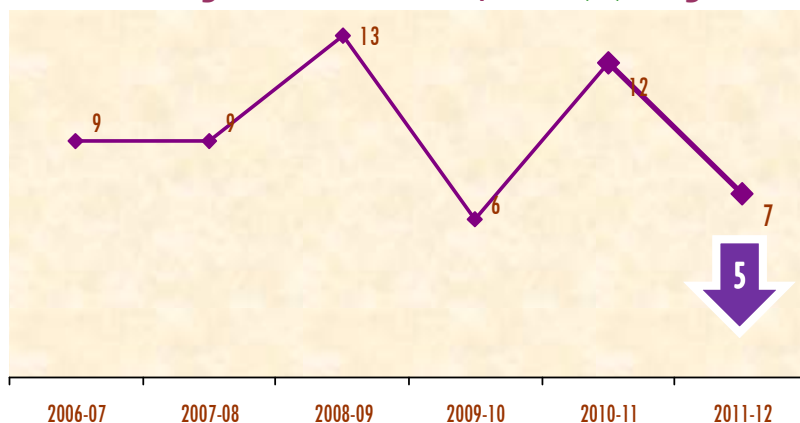
A análise específica da situação mostra que há um decréscimo nos juizes e árbitros de nível 1, nível de entrada na carreira, por oposição a um aumento nos juizes e árbitros de nível 2, o que é um sinal de melhoria da qualidade de ajuizamento das competições, fator importante na evolução da modalidade. Registo para a existência de um número significativo de juizes de nível 3.

### DISTRIBUIÇÃO POR NÍVEIS



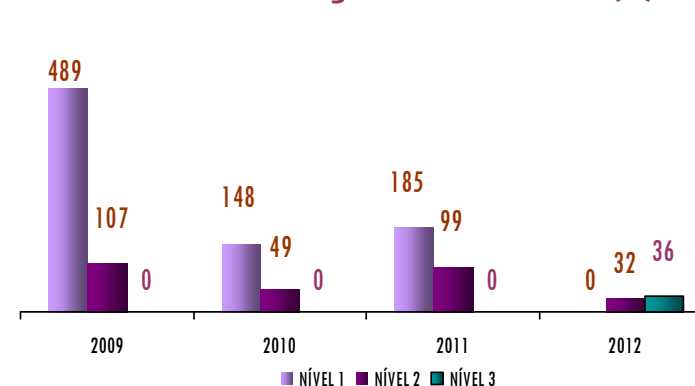
## DIRIGENTES/OUTROS NA MODALIDADE E POR NÍVEL

### 1 - EVOLUÇÃO DIRIGENTES/OUT. (a) - AÇORES



(a) Dirigentes indicados na demografia federada.

### 2 - DISTRIBUIÇÃO POR NÍVEIS (b)



(b) Categorização não federativa).

### (b) AVALIAÇÃO DO PROJETO “FORMAÇÃO DE DIRIGENTES DESPORTIVOS”

Este projeto foi criado em 2009 para ser desenvolvido no período de 2009 a 2012.

Ao longo deste período foram realizados na Região 32 cursos, sendo 18 de nível 1, 13 curso de nível 2 e 1 de nível 3, os quais formaram 822 dirigentes habilitados com o nível 1, 287 com o nível 2 e 36 com o nível 3.

Considera-se que o objetivo fundamental de dotar os dirigentes desportivos dum conjunto de conhecimentos e instrumentos necessários ao exercício das suas funções nos clubes e associações desportivas foi cumprido, apesar de não ter sido atingido o número de formandos previstos (1.500, dos quais 500 de nível 2).

A Natação foi uma das modalidades que também se associou a este projeto (7 do total regional de 1.145 participações).

Os dirigentes formados na Natação representam 0,61% do total de participações neste projeto.

## FORMAÇÃO FORMAL DE AGENTES DESPORTIVOS N/ PRATICANTES\*

**Nesta modalidade foram realizados 3 cursos na Região sendo 1 Curso Complementar de Arbitragem e 2 Cursos Elementares de Arbitragem e Reciclagem.**

**O montante atribuído foi de € 2.600,00, valor correspondente ao limite máximo definido no início da época.**

**PARA 2013 O LIMITE MÁXIMO DE FINANCIAMENTO PARA A NATAÇÃO É DE € 1.729,00.**

**O conjunto das Associações devem definir as suas prioridades para efeitos de atribuição do apoio.**

**A afetação específica a cada ação será determinada após discussão e negociação.**

**Caso pretendam organizar alguma ação de formação para dirigentes, a mesma será incluída neste limite de financiamento.**

**\* Não inclui a formação de dirigentes desportivos**

## EVENTOS DESPORTIVOS

No ano de 2012 foi previsto apoio para a realização do Meeting Açores para o qual foi determinado um valor de € 3.920,00, não se tendo concretizado a sua realização do evento.

**PARA 2013 OS APOIOS PARA ESTA ÁREA FICAM SUSPENSOS.**