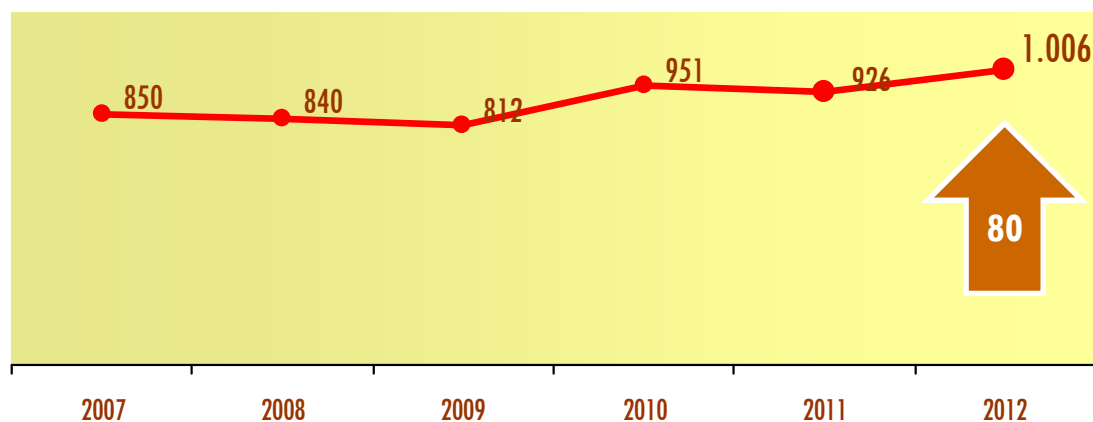


ATLETAS NA MODALIDADE E POR ASSOCIAÇÃO

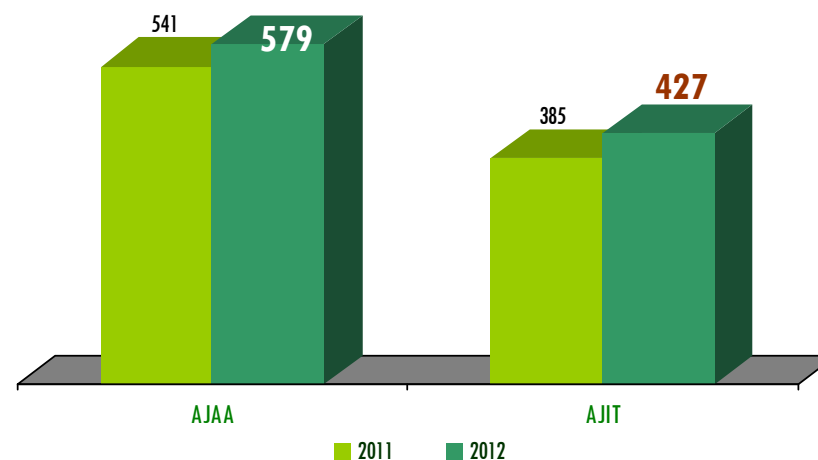
EVOLUÇÃO DO NÚMERO DE ATLETAS - TOTAL



- A modalidade tem expressão em 3 ilhas (São Miguel, Terceira e São Jorge).
- Verifica-se um aumento no número de atletas da última para esta época desportiva.

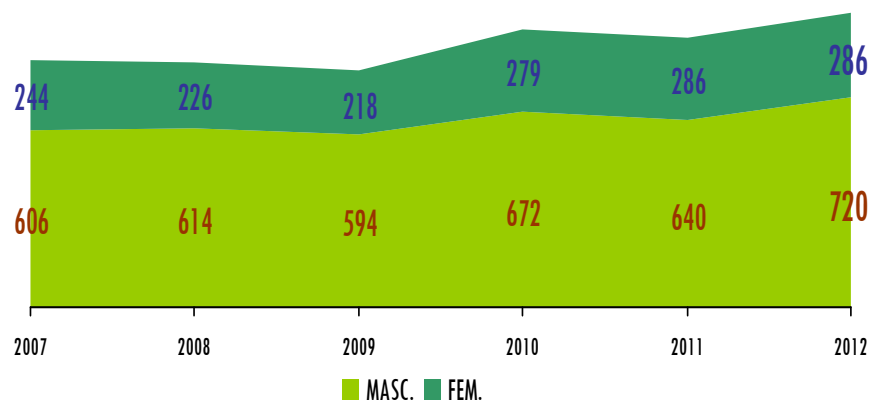
- O gráfico reflete o crescimento global da modalidade tanto na AJAA como na AJIT e em valores absolutos com algum significado.

DISTRIBUIÇÃO POR ASSOCIAÇÕES 2011 - 2012

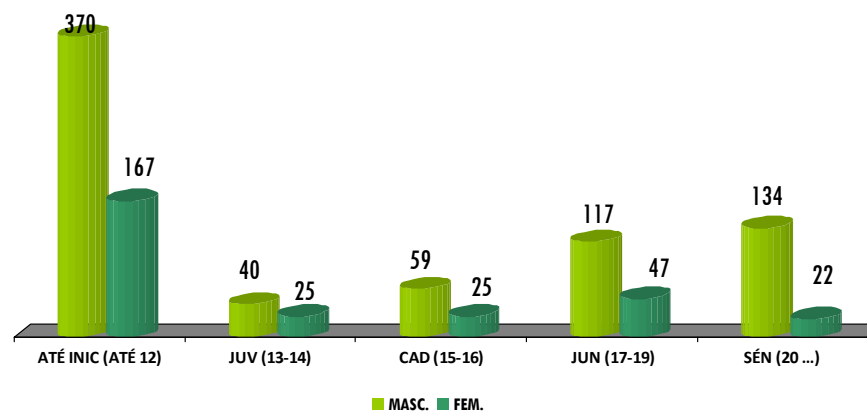


ATLETAS POR ESCALÃO ETÁRIO E SEXO

EVOLUÇÃO NO NÚMERO DE ATLETAS POR SEXO



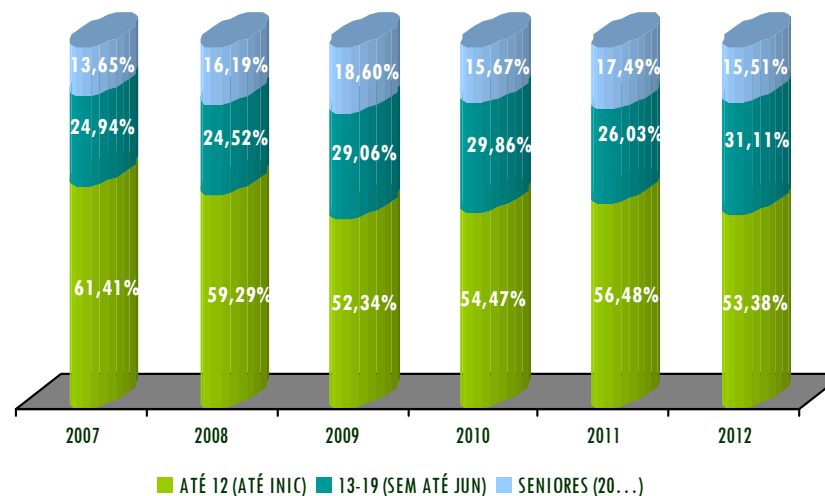
DISTRIBUIÇÃO POR ESCALÃO/SEXO 2012



Uma análise em pormenor permite apurar que a modalidade, que tem enorme preponderância de prática masculina, tem uma base alargada nos escalões etários referenciados como de experimentação da atividade, o que não acontece nos dois escalões imediatos. Os escalões etários de JUN e SÉN, em masculinos, têm uma grande representação na modalidade. O peso relativo nos escalões aqui referenciados não varia significativamente.

Comparativamente com a época anterior, existem variações entre os escalões e sexos para mais e para menos, merecendo referência especial o crescimento em todos os escalões masculinos, com particular ênfase para os JUN.

RELAÇÃO ESCALÕES DE FORMAÇÃO/SENIORES

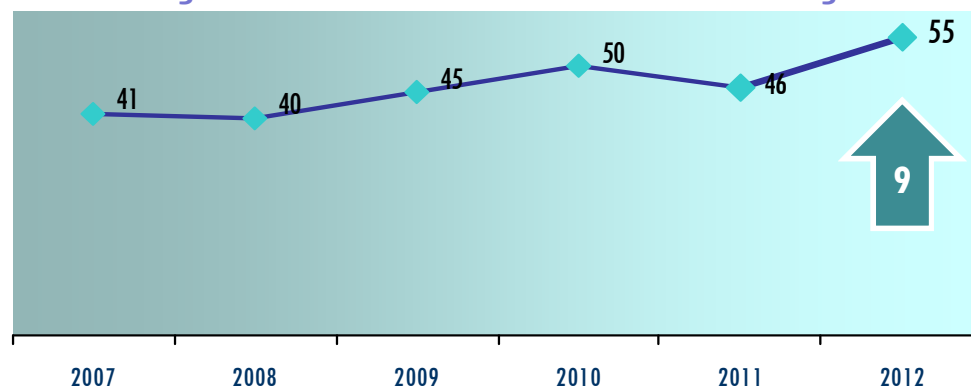


CLUBES E ATLETAS POR ILHA - EVOLUÇÃO 2010 a 2012

ILHA/AÇORES	ÉPOCAS	CLUBES	ATLETAS FEDERADOS					TOTAL	
			ATÉ INIC	JUENIS	CADETES	JUNIORES	SENIORES		
SMG	2010	5	275	63	30	21	59	448	
	2011	5	282	56	44	26	67	475	
	2012	6	256	27	46	78	68	475	
	% DA ÉPOCA 2012			53,89%	5,68%	9,68%	16,42%	14,32%	
	DIF.	0	-26	-29	2	52	1	0	
TER	2010	6	208	25	45	65	73	416	
	2011	8	212	15	29	49	80	385	
	2012	8	246	27	26	59	69	427	
	% DA ÉPOCA 2012			57,61%	6,32%	6,09%	13,82%	16,16%	
	DIF.	2	34	12	-3	10	-11	42	
SJO	2010	2	35	13	15	7	17	87	
	2011	2	29	7	7	8	15	66	
	2012	2	35	11	12	27	19	104	
	% DA ÉPOCA 2012			33,65%	10,58%	11,54%	25,96%	18,27%	
	DIF.	0	6	4	5	19	4	38	
AÇORES	2010	13	518	101	90	93	149	951	
	2011	15	523	78	80	83	162	926	
	2012	16	537	65	84	164	156	1.006	
	% DA ÉPOCA 2012			53,38%	6,46%	8,35%	16,30%	15,51%	
	DIF.	1	14	-13	4	81	-6	80	

TREINADORES NA MODALIDADE E POR GRAU

EVOLUÇÃO DO NÚMERO DE TREINADORES - AÇORES

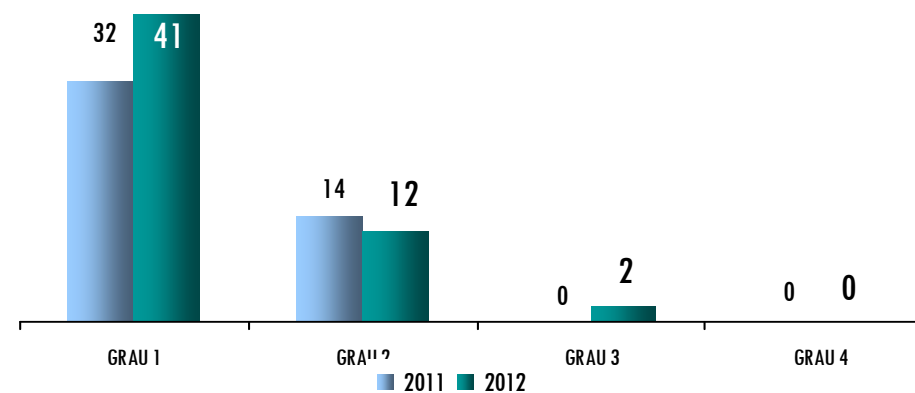


Esta época desportiva há crescimento no número de treinadores e mostra o melhor resultado verificado nas últimas 6 épocas desportivas.

O crescimento situa-se sobretudo no grau 1 o que representa o início da carreira. A diminuição do número de treinadores de grau pode estar associada ao processo de pedido de emissão dos títulos.

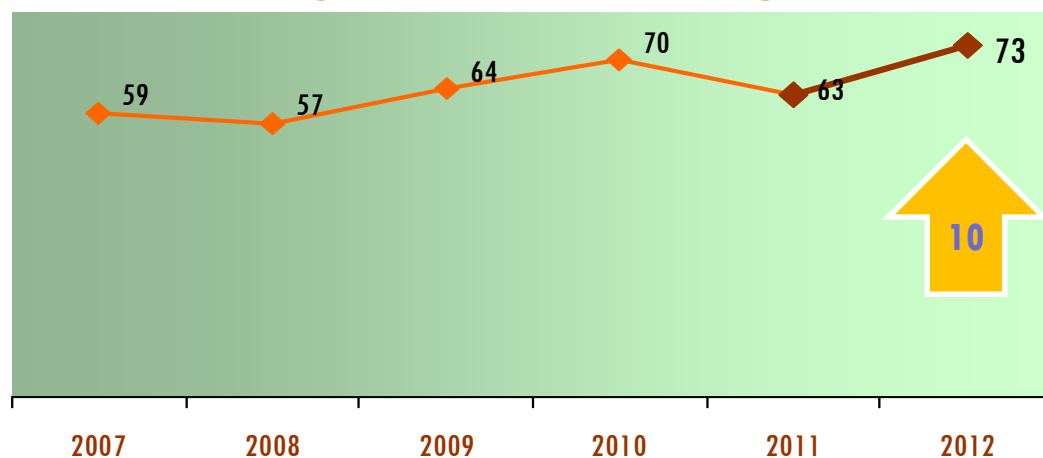
Merece registo a existência de treinadores do grau 3.

DISTRIBUIÇÃO POR GRAU



ÁRBITROS/JUÍZES NA MODALIDADE E POR NÍVEL

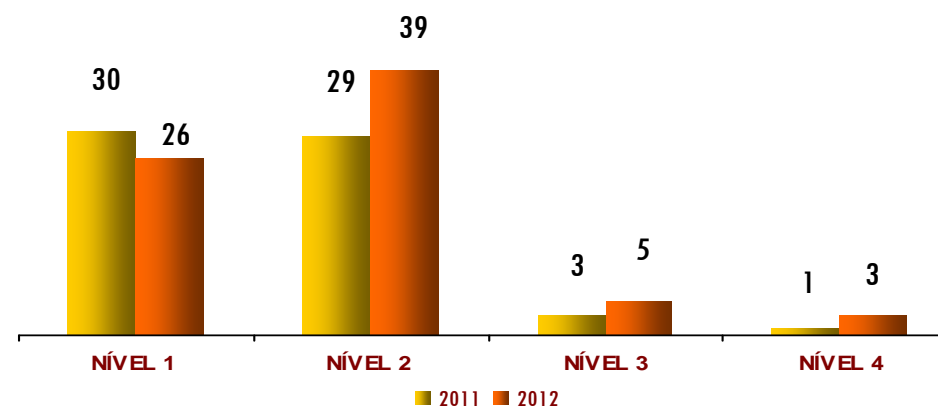
EVOLUÇÃO ÁRBITROS/JUÍZES - AÇORES



Depois de um decréscimo verificado na época anterior, regista-se agora um aumento para um valor superior, o qual é o mais elevado nas últimas 6 épocas desportivas.

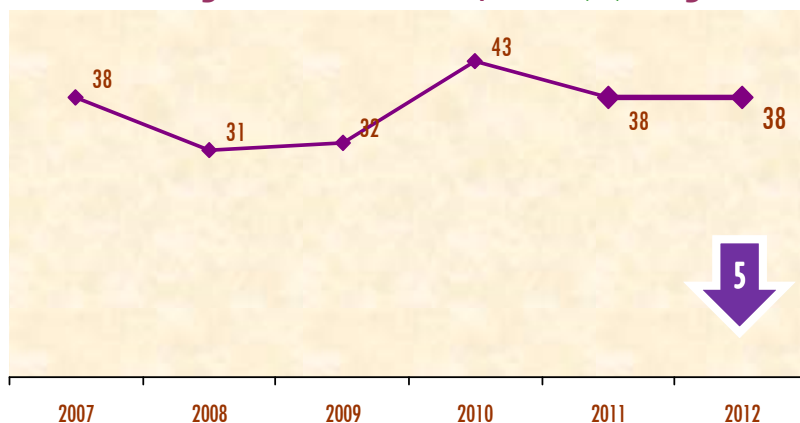
A análise comparativa no referente aos níveis, mostra que há uma evolução positiva na qualificação dos árbitros/juízes: diminuição do seu número no nível de entrada na carreira por oposição a um aumento nos níveis seguintes. Tal representa um sinal de melhoria da qualidade de ajuizamento das competições, fator importante na evolução da modalidade. Registo para a existência de um número significativo de árbitros/juízes dos níveis 3 e 4.

DISTRIBUIÇÃO POR NÍVEIS



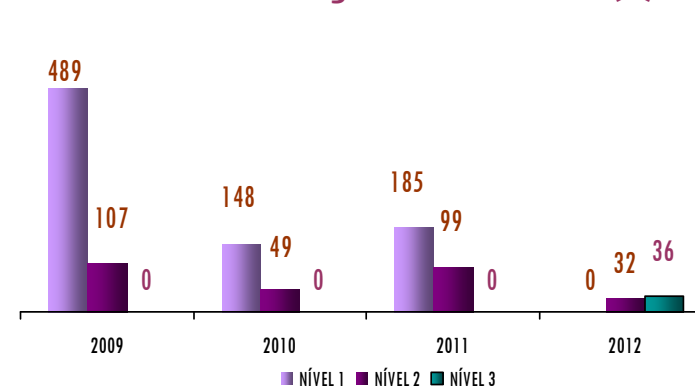
DIRIGENTES/OUTROS NA MODALIDADE E POR NÍVEL

1 - EVOLUÇÃO DIRIGENTES/OUT. (a) - AÇORES



(a) Dirigentes indicados na demografia federada.

2 - DISTRIBUIÇÃO POR NÍVEIS (b)



(b) Categorização não federativa).

(b) AVALIAÇÃO DO PROJETO “FORMAÇÃO DE DIRIGENTES DESPORTIVOS”

Este projeto foi criado em 2009 para ser desenvolvido no período de 2009 a 2012.

Ao longo deste período foram realizados na Região 32 cursos, sendo 18 de nível 1, 13 curso de nível 2 e 1 de nível 3, os quais formaram 822 dirigentes habilitados com o nível 1, 287 com o nível 2 e 36 com o nível 3.

Considera-se que o objetivo fundamental de dotar os dirigentes desportivos dum conjunto de conhecimentos e instrumentos necessários ao exercício das suas funções nos clubes e associações desportivas foi cumprido, apesar de não ter sido atingido o número de formandos previstos (1.500, dos quais 500 de nível 2).

O Judo foi uma das modalidades que também se associou a este projeto (14 do total regional de 1.145 participações).

Os dirigentes formados no Judo representam 1,22% do total de participações neste projeto.

FORMAÇÃO FORMAL DE AGENTES DESPORTIVOS N/ PRATICANTES*

Nesta modalidade foram realizados pela AJAA 2 cursos para árbitros.

Houve, também a participação de treinadores e árbitros de ambas as associações em 7 ações realizadas no Continente, sendo 2 para treinadores e 5 para árbitros.

O montante atribuído foi de € 2.600,00, valor correspondente ao limite máximo definido no início da época.

PARA 2013 O LIMITE MÁXIMO DE FINANCIAMENTO PARA O JUDO É DE € 1.729,00.

O conjunto das Associações devem definir as suas prioridades para efeitos de atribuição do apoio.

A afetação específica a cada ação será determinada após discussão e negociação.

Caso pretendam organizar alguma ação de formação para dirigentes, a mesma será incluída neste limite de financiamento.

*** Não inclui a formação de dirigentes desportivos**

EVENTOS DESPORTIVOS

Não foi previsto apoio no ano de 2012.

PARA 2013 OS APOIOS PARA ESTA ÁREA FICAM SUSPENSOS.