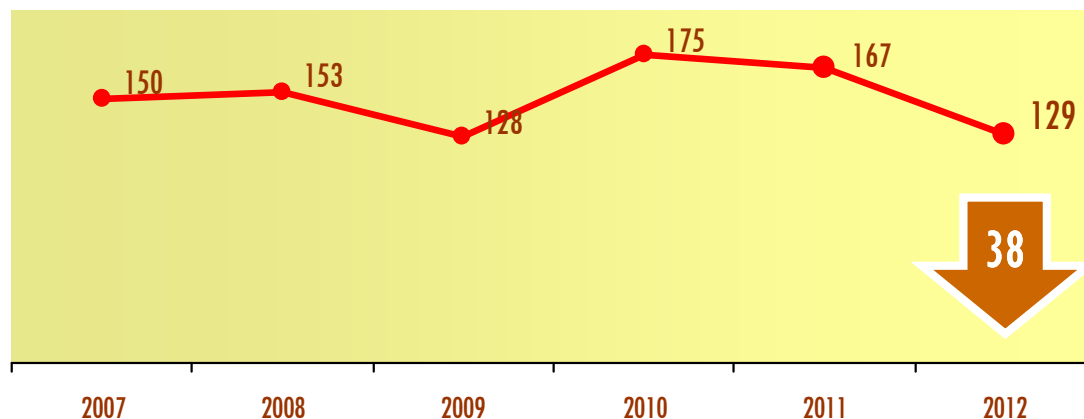


ATLETAS - EVOLUÇÃO DO NÚMERO AÇORES

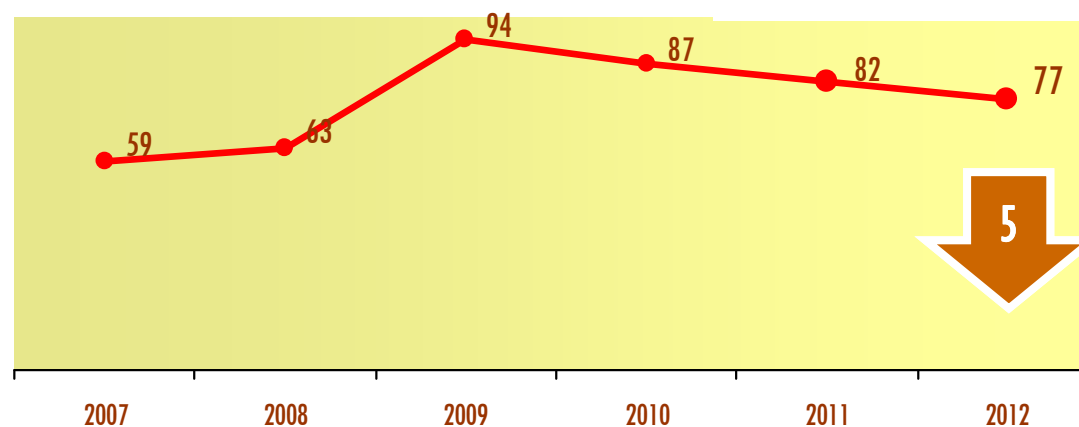
GINÁSTICA AERÓBICA



- A modalidade de Ginástica Aeróbica tem expressão em 3 ilhas (SMA-SMG e SJO).
- Verifica-se um decréscimo significativo da época anterior para esta que é, aliás sequência de uma pequena diminuição já ocorrida na época passada.

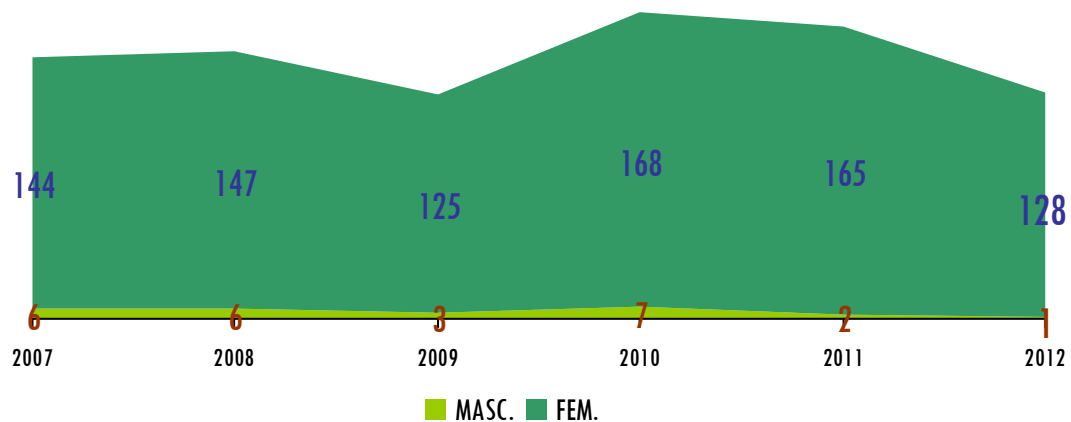
- A modalidade de Ginástica Rítmica tem expressão apenas na TER.
- Embora em pequena escala, continua a verifica-se um decréscimo do número de praticantes desta especialidade.

GINÁSTICA RÍTMICA



ATLETAS - EVOLUÇÃO DO NÚMERO SEXO

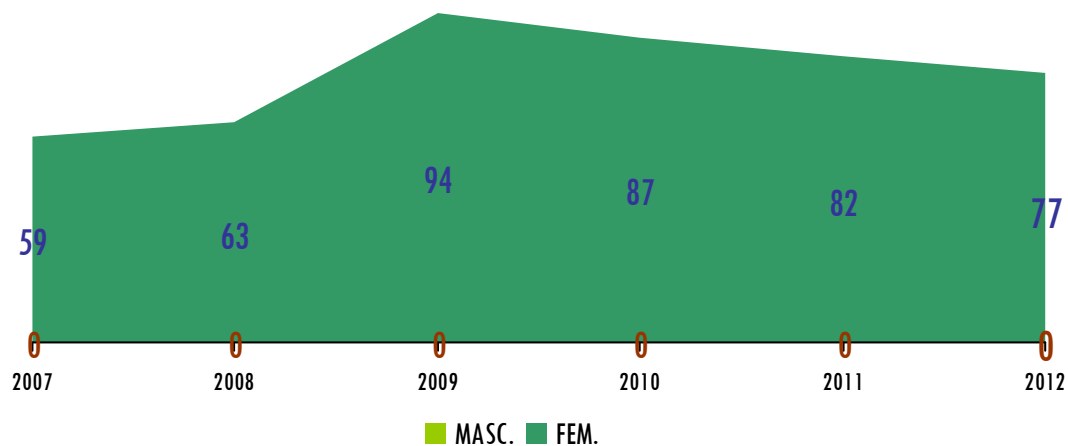
GINÁSTICA AERÓBICA



A expressão de prática masculina nesta especialidade da Ginástica é meramente residual

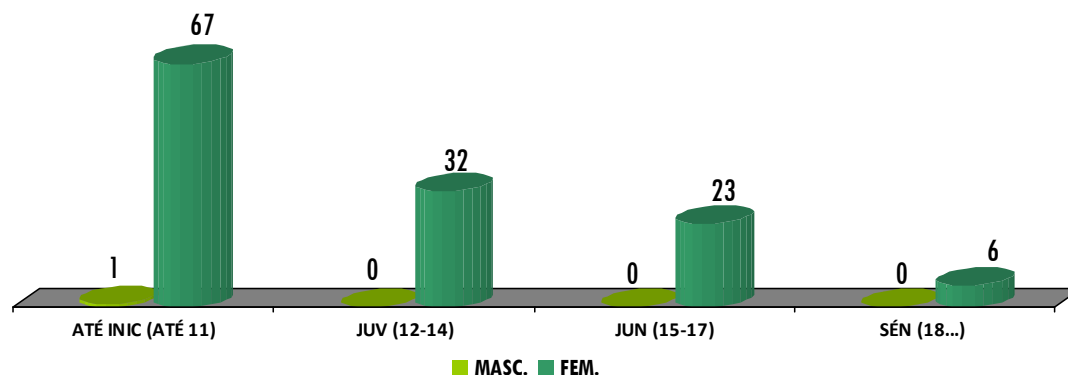
Esta disciplina só pode ser praticada por ginastas femininas

GINÁSTICA RÍTMICA



ATLETAS POR ESCALÃO ETÁRIO E SEXO - 2012

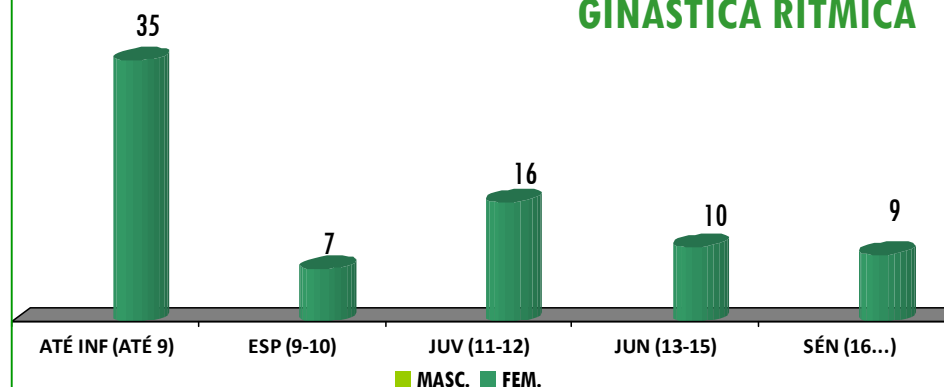
GINÁSTICA AERÓBICA



A modalidade mantém a sua característica tipo, isto é, a Ginástica Aeróbica é quase exclusivamente feminina e a Ginástica Rítmica é mesmo exclusivamente feminina.

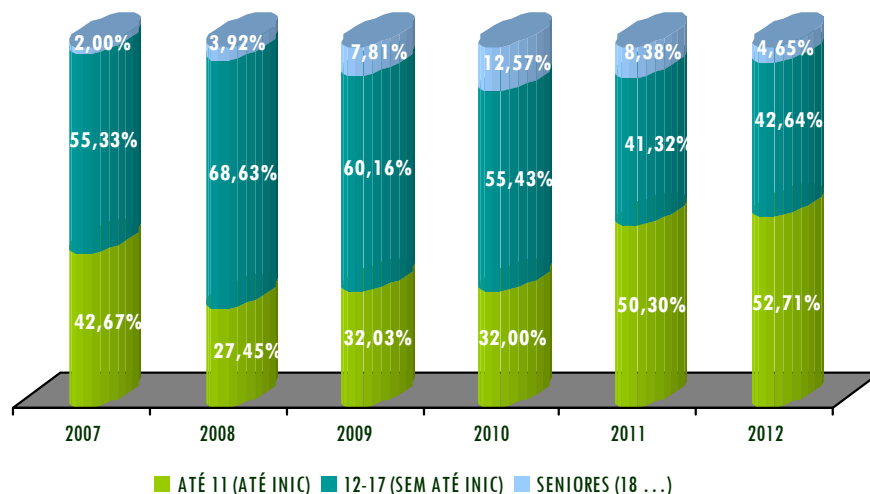
Estes dados reportam-se à última época desportiva de cada modalidade. Na Ginástica Aeróbica, representam bem o perfil histórico da modalidade quanto ao seu número, isto é, à medida que vai aumentando o escalão etário, vai decrescendo o número de praticantes. Quanto ao número por sexos, o que representa os masculinos é completamente residual. Na Ginástica Rítmica, modalidade com uma característica regulamentar que impede a sua prática por elementos do sexo masculino, distribui mais equilibradamente as suas praticantes pelos diferentes escalões, não deixando de mostrar uma boa representação do escalão mais baixa idade.

GINÁSTICA RÍTMICA



ATLETAS - RELAÇÃO ESCALÕES DE FORMAÇÃO/SENIORES

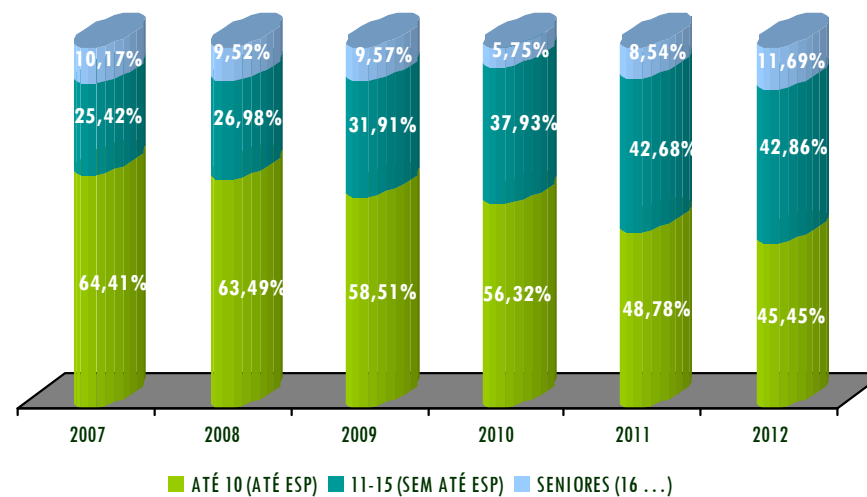
GINÁSTICA AERÓBICA



Em relação à época anterior, verificam alterações nos valores sendo a mais significativa na relação entre o grupo dos seniores, que perde peso relativo, e os restantes grupo representados. Porém, a modalidade suporta-se numa base sustentada.

Nesta especialidade verificam-se alterações nos valores noutro sentido. Na verdade, o escalão de seniores ganha peso relativo enquanto que o escalão etário mais baixo perde alguma expressão. No entanto, a base está sustentada.

GINÁSTICA RÍTMICA

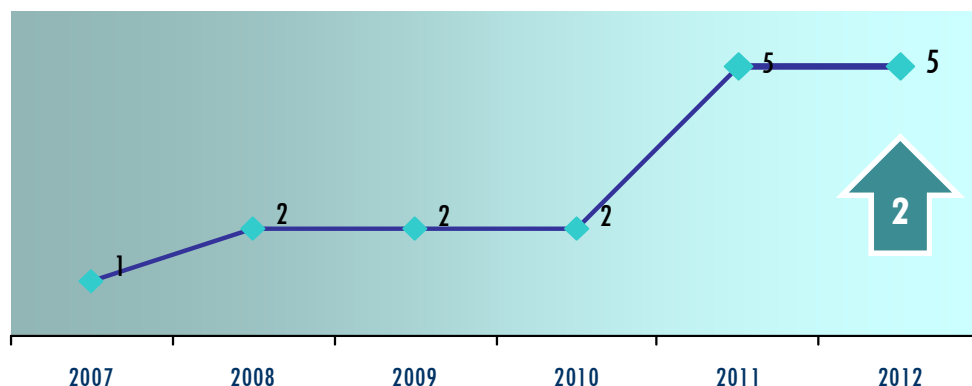


CLUBES E ATLETAS POR ILHA - EVOLUÇÃO 2010 a 2012

GINÁSTICA AERÓBICA									
ILHA/AÇORES	ÉPOCAS	CLUBES	ATLETAS FEDERADOS				TOTAL		
			ATÉ INICIADOS (ATÉ 11 ANOS)	JUVENIS (12-14 ANOS)	JUNIORES (15-17 ANOS)	SENIORES (18 e MAIS ANOS)			
SMA	2010	1	7	7	3	0	17		
	2011	1	10	9	1	0	20		
	2012	1	8	10	0	0	18		
	% DA ÉPOCA 2012			44,44%	55,56%	0,00%	0,00%		
	DIF.	0	-2	1	-1	0	-2		
SMG	2010	1	49	43	34	12	138		
	2011	1	73	27	15	11	126		
	2012	1	60	22	8	1	91		
	% DA ÉPOCA 2012			65,93%	24,18%	8,79%	1,10%		
	DIF.	0	-13	-5	-7	-10	-35		
SJO	2010	1	0	5	5	10	20		
	2011	1	1	7	10	3	21		
	2012	1	0	0	15	5	20		
	% DA ÉPOCA 2012			0,00%	0,00%	75,00%	25,00%		
	DIF.	0	-1	-7	5	2	-1		
AÇORES	2010	3	56	55	42	22	175		
	2011	3	84	43	26	14	167		
	2012	3	68	32	23	6	129		
	% DA ÉPOCA 2012			50,30%	25,75%	15,57%	8,38%		
	DIF.	0	-16	-11	-3	-8	-38		
GINÁSTICA RÍTMICA									
ILHA/AÇORES	ÉPOCAS	CLUBES	ATLETAS FEDERADOS				TOTAL		
			ATÉ INFANTIS (ATÉ 9 ANOS)	ESPERANÇAS (9-10 ANOS)	JUVENIS (11-12 ANOS)	JUNIORES (13-15 ANOS)		SENIORES (16 e MAIS ANOS)	
TER	2010	1	33	16	23	10	5	87	
	2011	1	26	14	18	17	7	82	
	2012	1	35	7	16	10	9	77	
	% DA ÉPOCA 2012			45,45%	9,09%	20,78%	12,99%	11,69%	
	DIF.	0	9	-7	-2	-7	2	-5	

TREINADORES EVOLUÇÃO DO NÚMERO - AÇORES

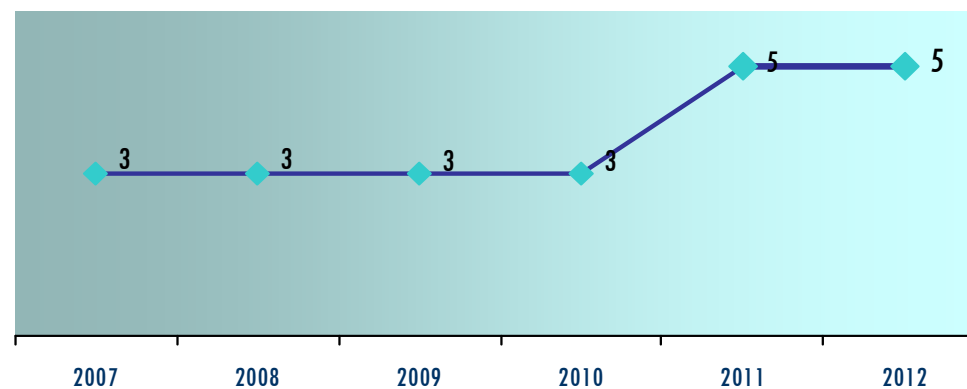
GINÁSTICA AERÓBICA



Depois de um crescimento na época anterior, o número de treinadores parece estabilizar.

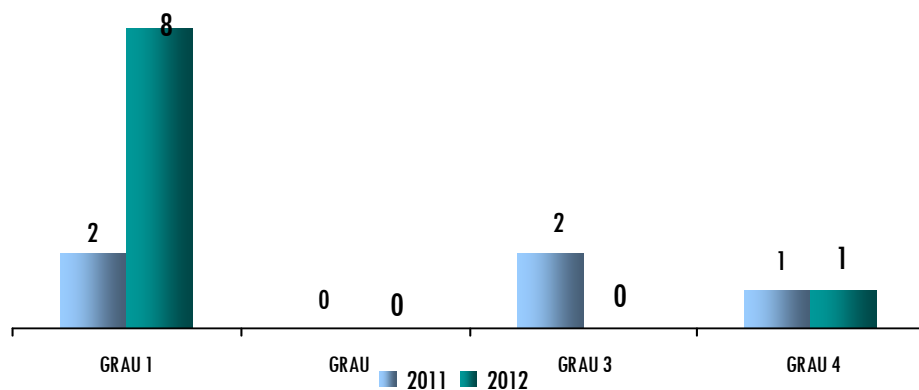
GINÁSTICA RÍTMICA

Depois de um crescimento na época anterior, o número de treinadores parece estabilizar.



TREINADORES — DISTRIBUIÇÃO POR GRAU 2011 / 2012

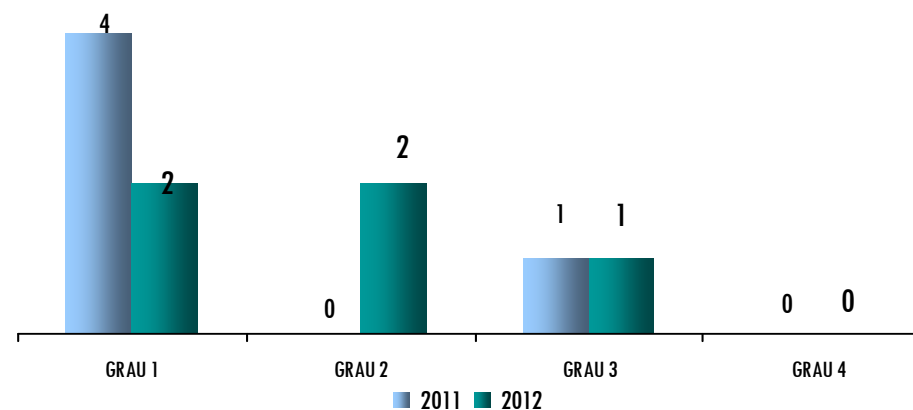
GINÁSTICA AERÓBICA



O grande registo vai para o aumento dos treinadores no nível inicial da carreira. A inexistência de treinadores do nível 3 pode estar relacionado com o processo de emissão de títulos

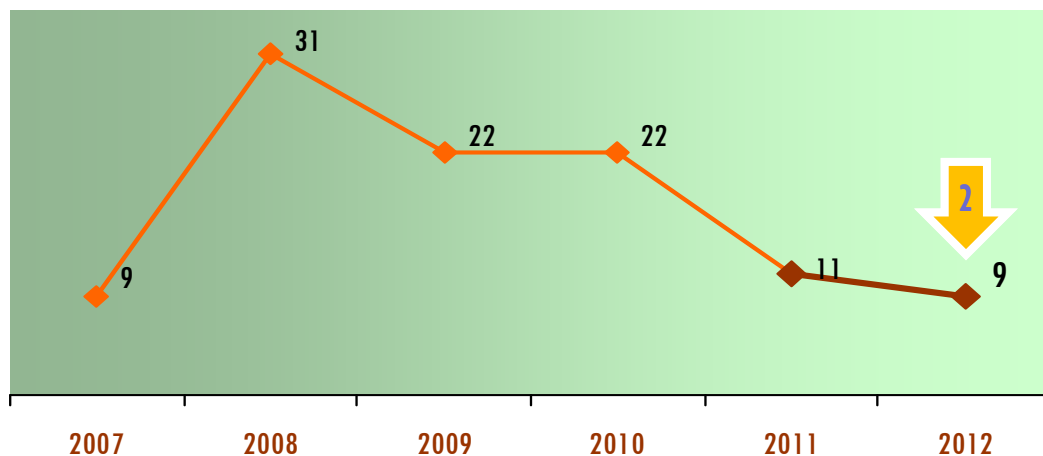
O decréscimo verificado no grau 1 é proporcional ao aumento verificado no grau 2, constituindo-se como uma melhoria geral do grau de qualificação dos treinadores.

GINÁSTICA RÍTMICA



JUÍZES EVOLUÇÃO DO NÚMERO - AÇORES

GINÁSTICA AERÓBICA



Está época acentua o decréscimo que se vem verificando desde há 5 épocas desportivas.

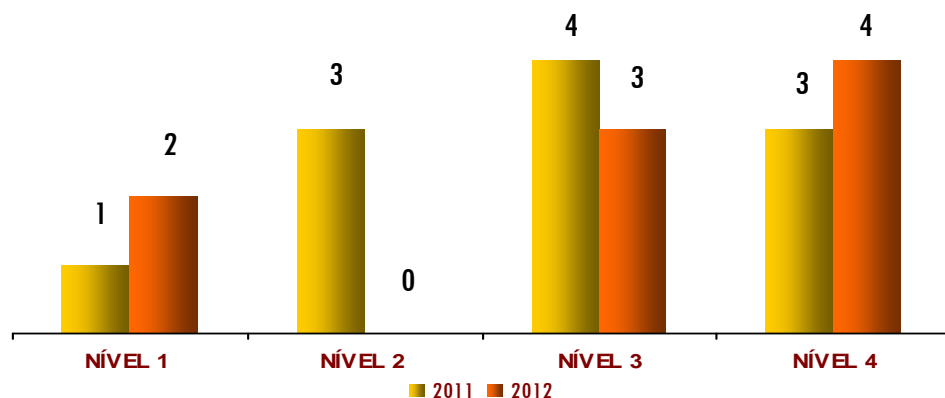
Uma pequena diminuição parece não vir a comprometer, para já, o enquadramento da atividade competitiva.

GINÁSTICA RÍTMICA



JUÍZES DISTRIBUIÇÃO POR NÍVEL 2011 / 2012

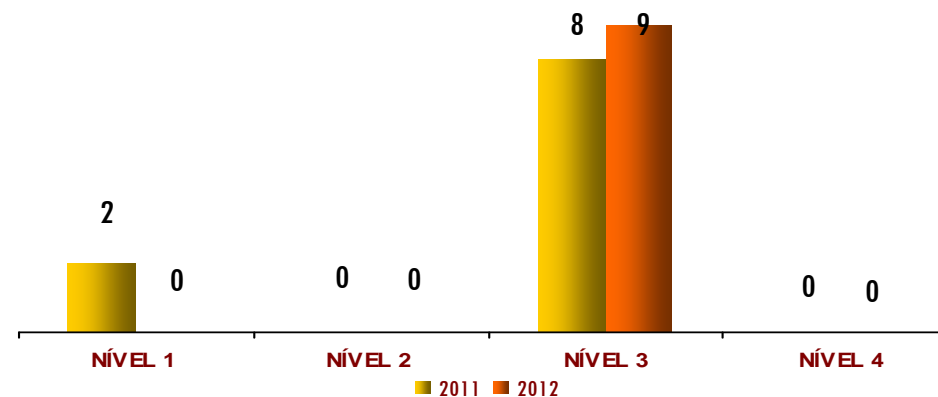
GINÁSTICA AERÓBICA



A análise específica da situação mostra que o maior número de juízes tem os níveis 3 e 4, havendo mesmo uma transferência do nível 3 para o nível 4. Parece estar assegurado o bom enquadramento da atividade competitiva, nomeadamente no âmbito local

O gráfico mostra uma melhoria geral do nível de qualificação dos Juízes que passam todos ao nível nacional e são suporte do enquadramento de toda a atividade competitiva.

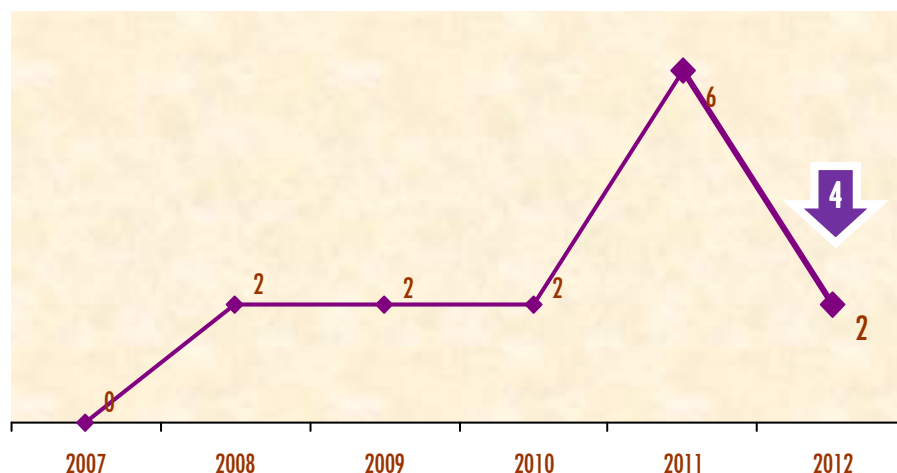
GINÁSTICA RÍTMICA



DIRIGENTES/OUTROS EVOLUÇÃO DIRIGENTES/OUT. (a) - AÇORES

(a) Indicados na demografia federada

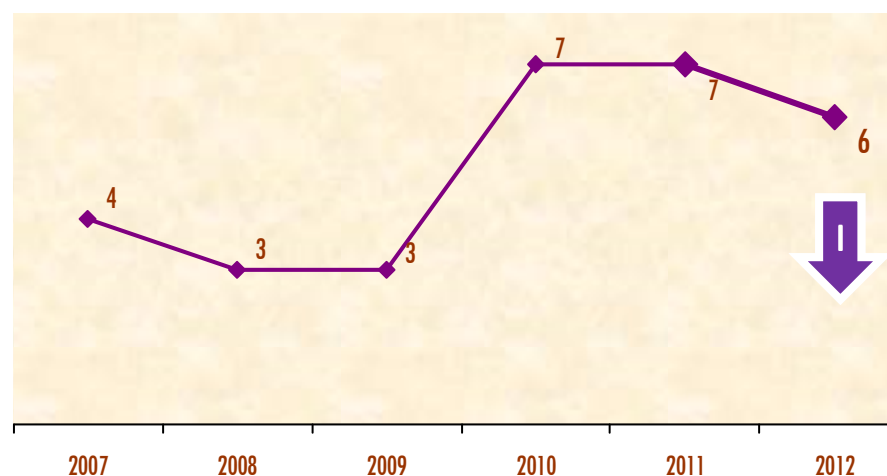
GINÁSTICA AERÓBICA



Nesta especialidade, o número de dirigentes que a enquadram parece mais adequado, tanto mais que apenas existe prática num clube de uma ilha.

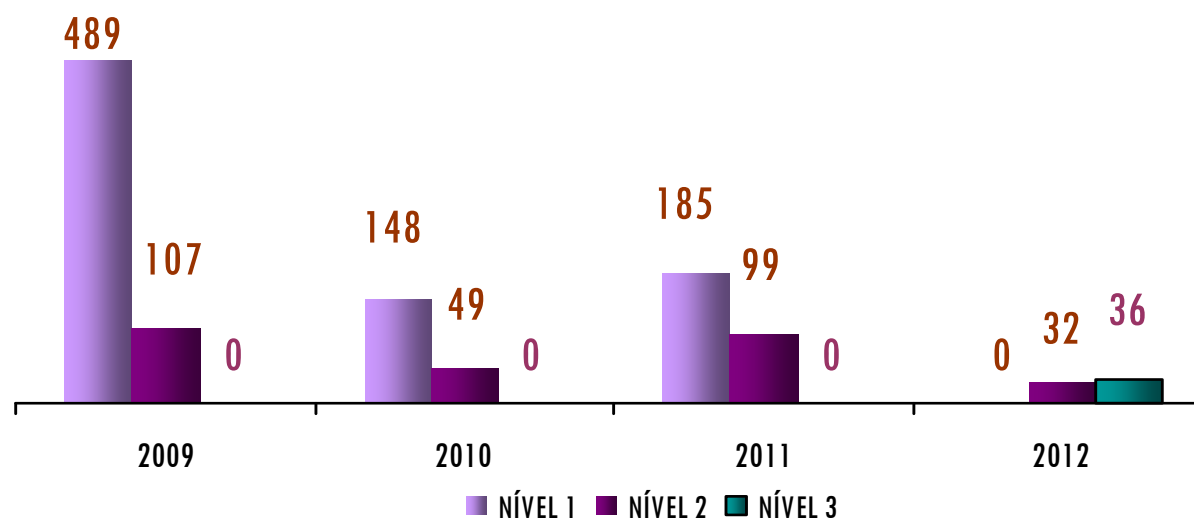
O número de dirigentes que enquadram esta especialidade voltam a decrescer significativamente podendo considerar-se insuficiente para o seu enquadramento, agravando-se pelo facto de haver prática em 3 clubes, em 3 ilhas.

GINÁSTICA RÍTMICA



PROJETO “FORMAÇÃO DE DIRIGENTES DESPORTIVOS”

DIRIGENTES/OUTROS DISTRIBUIÇÃO POR NÍVEL *



* Categorização não federativa).

PROJETO “FORMAÇÃO DE DIRIGENTES DESPORTIVOS”

AVALIAÇÃO DO PROJETO

Este projeto foi criado em 2009 para ser desenvolvido no período de 2009 a 2012.

Ao longo deste período foram realizados na Região 32 cursos, sendo 18 de nível 1, 13 de nível 2 e 1 de nível 3, os quais formaram 822 dirigentes habilitados com o nível 1, 287 com o nível 2 e 36 com o nível 3.

Considera-se que o objetivo fundamental de dotar os dirigentes desportivos dum conjunto de conhecimentos e instrumentos necessários ao exercício das suas funções nos clubes e associações desportivas foi cumprido, apesar de não ter sido atingido o número de formandos previstos (1.500, dos quais 500 de nível 2).

Não há registo da participação de dirigentes do Badminton em nenhum curso, no âmbito deste projeto (0 do total regional de 1.145 participações).

FORMAÇÃO FORMAL DE AGENTES DESPORTIVOS N/ PRATICANTES*

A nível nacional houve participação em 2 cursos de treinadores de ginástica rítmica.

O montante atribuído foi de € 1.426,00 não tendo sido atingido o limite máximo definido no início da época (€ 2.600,00).

PARA 2013 O LIMITE MÁXIMO DE FINANCIAMENTO PARA A GINÁSTICA É DE € 1.729,00.

A Associação deve definir as suas prioridades para efeitos de atribuição do apoio.

A afetação específica a cada ação será determinada após discussão e negociação.

Caso pretendam organizar alguma ação de formação para dirigentes, a mesma será incluída neste limite de financiamento.

* Não inclui a formação de dirigentes desportivos

EVENTOS DESPORTIVOS

No ano de 2012 foi realizada a Taça do Mundo FIG e II Open Internacional de Ginástica Aeróbica, tendo sido atribuído o montante global de € 25.000,00.

Relativamente ao ano de 2013, e na sequência do contrato-programa celebrado em 2012, prevê-se o apoio global de € 30.000,00 para a realização da Taça do Mundo FIG e III Open Internacional de Ginástica Aeróbica.