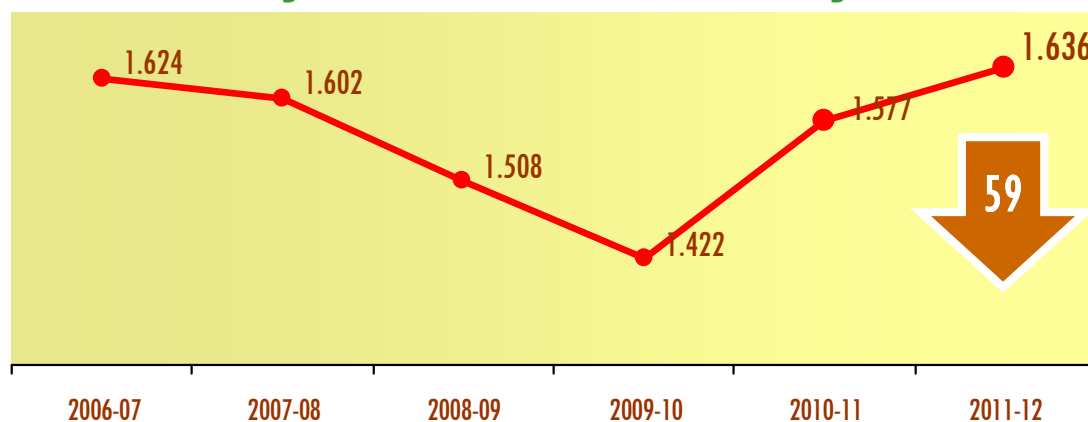


ATLETAS NA MODALIDADE E POR ASSOCIAÇÃO

EVOLUÇÃO DO NÚMERO DE ATLETAS - AÇORES

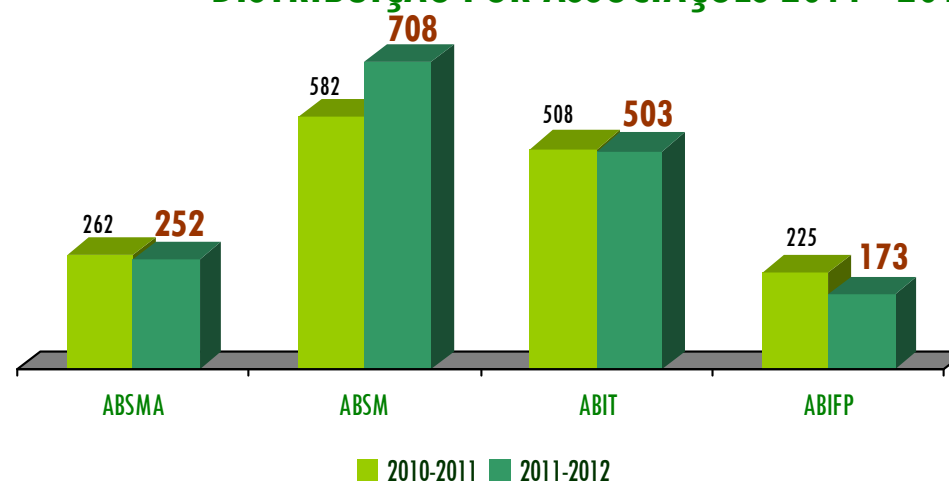


> ABSM
< ABSMA – ABIT – ABIFP

- A modalidade tem expressão em 4 ilhas.
- O crescimento verificado na ABSM fica a dever-se ao aumento dos minis (+ 97) e dos Sub 16 (+ 36).

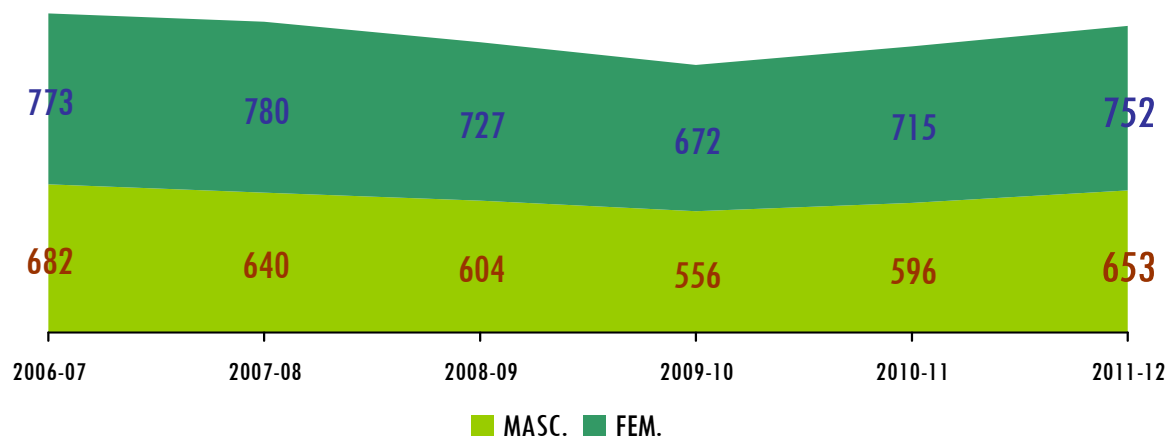
O registo mais significativo vai para o grande crescimento verificado, em valor absoluto, na ABSM (+126).

DISTRIBUIÇÃO POR ASSOCIAÇÕES 2011 - 2012



ATLETAS POR ESCALÃO ETÁRIO E SEXO

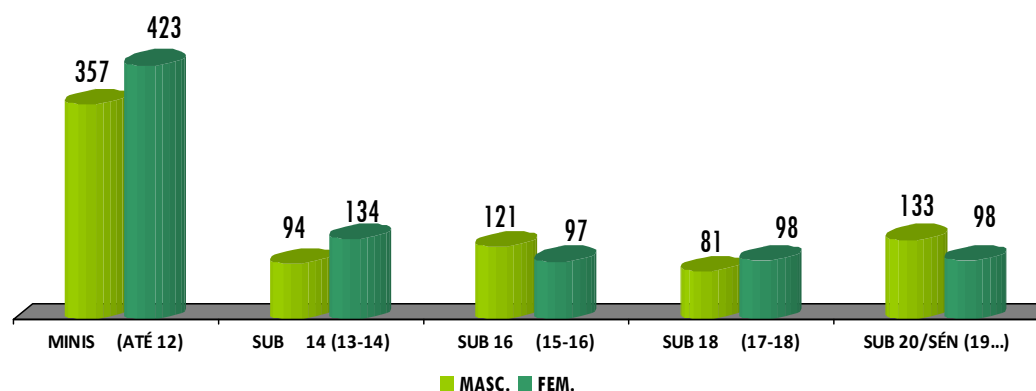
DISTRIBUIÇÃO ESCALÕES FORMAÇÃO



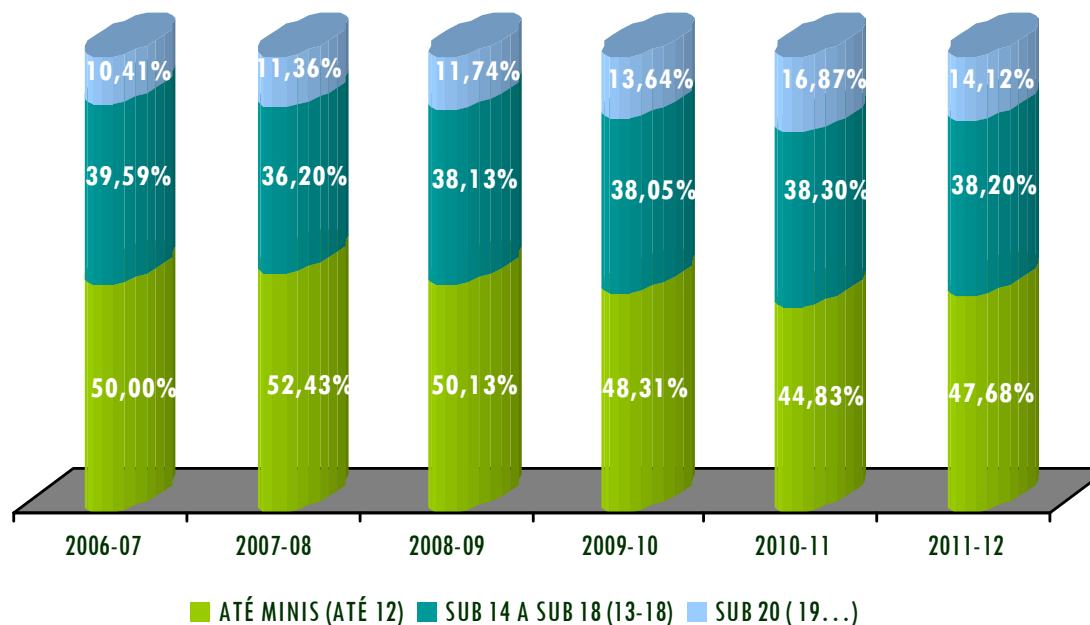
- O gráfico reflete a expressão global da modalidade: relativo equilíbrio com ligeira tendência feminina
 - Mas nos Sub 20 a situação inverte-se: os masc. sobrepõem-se aos fem.

Se comparado com a época anterior, verifica-se um crescimento global nos escalões de formação (+ 94), particularmente nos MINIS. Os Sub 16 (+ 17 e Sub 18 (+ 16 também aumentam. Em termos específicos, somente se regista decréscimo nos Sub 14 (- 12) e, mais notoriamente, nos SÉN (- 35).

DISTRIBUIÇÃO ESCALÃO/SEXO 2011-2012



ATLETAS - RELAÇÃO ESCALÕES DE FORMAÇÃO/SENIORES



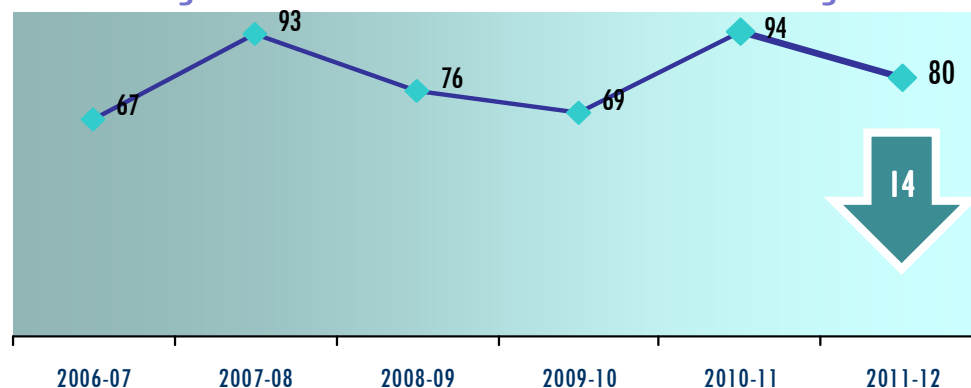
Uma análise em pormenor permite apurar que a modalidade tem uma base que parece consistente nos diferentes escalões etários.

Comparativamente com a época anterior, o peso relativo dos até Minis aumenta por oposição aos Sub 20.

Não se verificam alterações significativas no grupo dos Sub 14 a Sub 18.

TREINADORES NA MODALIDADE E POR GRAU

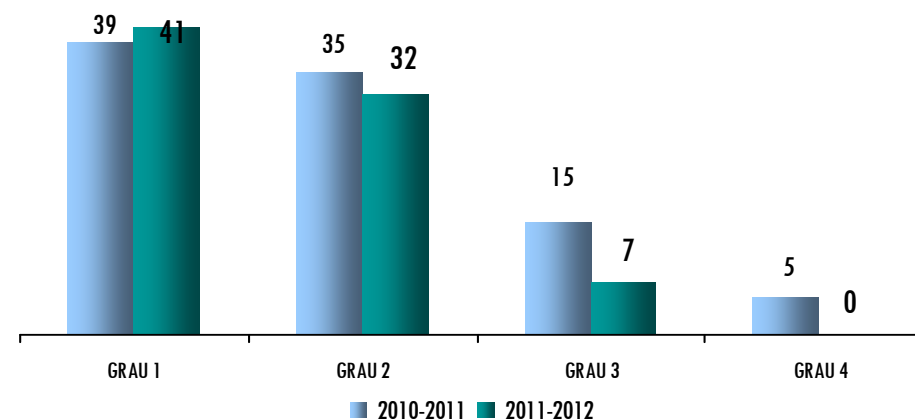
EVOLUÇÃO DO NÚMERO DE TREINADORES - AÇORES



O decréscimo radica na ABIT (- 17) e não é generalizado pois a ABSM cresce (+ 4).
A ABSMA mantém o seu número e a ABIFP decresce 1.

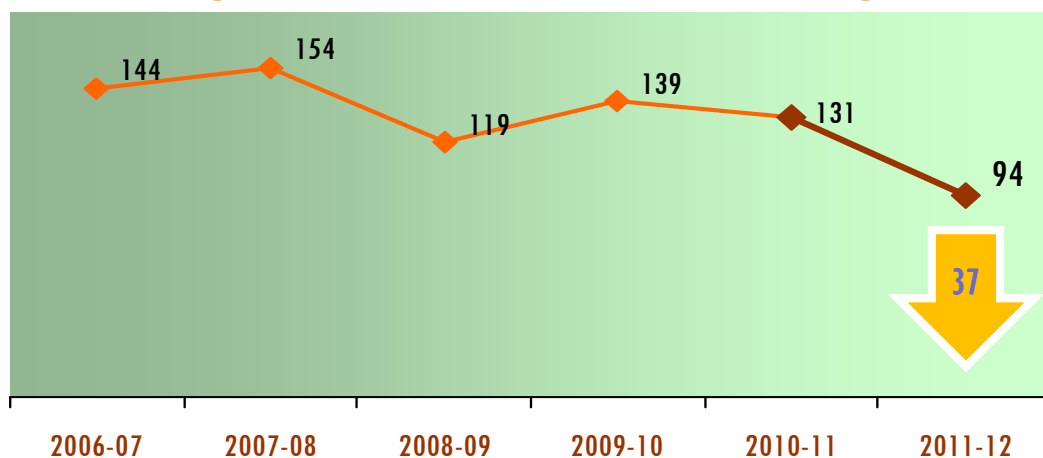
O decréscimo situa-se nos graus 2, 3 e 4 e encontra-se na ABIT. O mais significativo em valores absolutos no grau 3 (-8) e no grau 4 (deixa de haver registo).
A situação atual pode estar relacionada com o processo de emissão de títulos

DISTRIBUIÇÃO POR GRAU



ÁRBITROS E OFICIAIS DE MESA NA MODALIDADE E POR NÍVEL

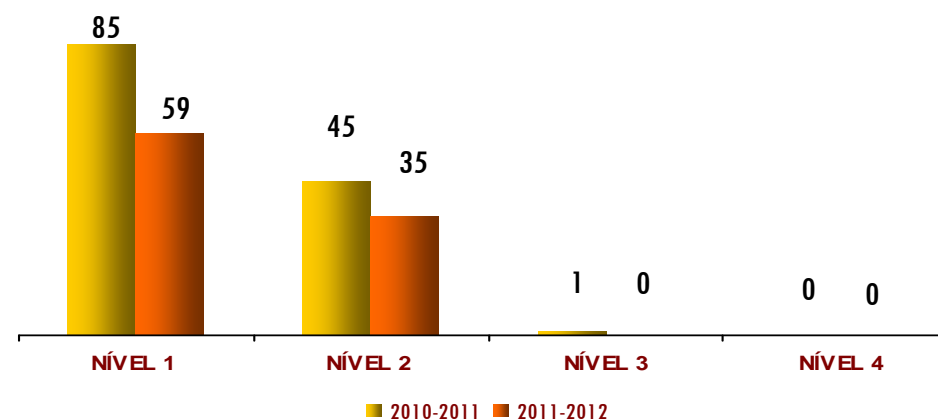
EVOLUÇÃO ÁRBITROS E OFICIAIS DE MESA - AÇORES



O decréscimo contínuo das últimas 3 épocas acentuou-se na última e ocorre basicamente no nível 2.

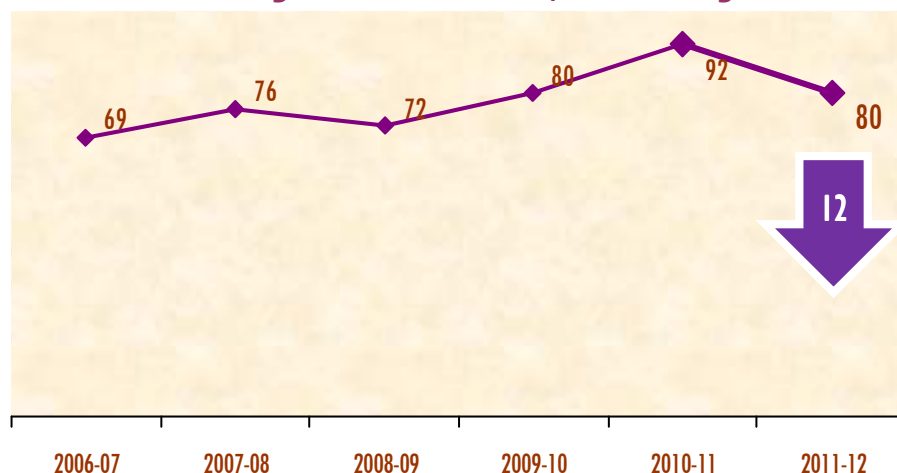
A análise específica da situação mostra que esse decréscimo ocorreu mais nos árbitros de nível 1, nível de entrada na carreira, mas também nos árbitros de nível 2, imediatamente seguinte ao nível 1, ambos grupos importantes do enquadramento da atividade competitiva de âmbito local. Registo para a manutenção de um árbitro de nível 3.

DISTRIBUIÇÃO POR NÍVEIS

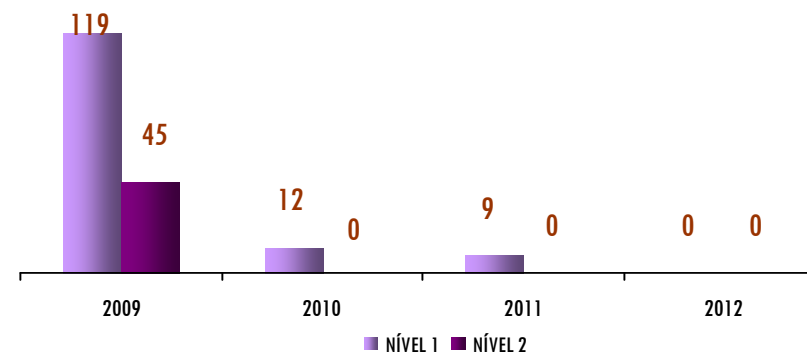


DIRIGENTES/OUTROS NA MODALIDADE E POR NÍVEL

1 - EVOLUÇÃO DIRIGENTES/OUT.* - AÇORES



2 - DISTRIBUIÇÃO POR NÍVEIS*



* Categorização não federativa).

AValiação DO PROJETO “FORMAÇÃO DE DIRIGENTES DESPORTIVOS”

Este projeto foi criado em 2009 para ser desenvolvido no período de 2009 a 2012.

Ao longo deste período foram realizados na Região 32 cursos, sendo 18 de nível 1, 13 curso de nível 2 e 1 de nível 3, os quais formaram 822 dirigentes habilitados com o nível 1, 287 com o nível 2 e 36 com o nível 3.

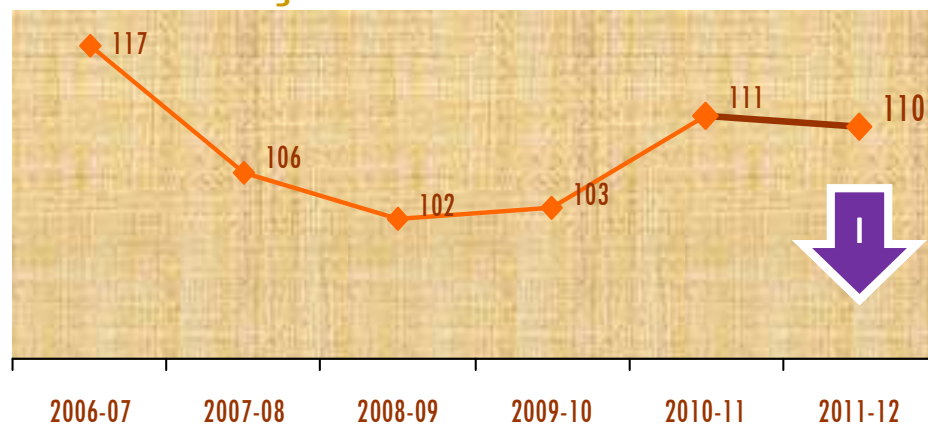
Considera-se que o objetivo fundamental de dotar os dirigentes desportivos dum conjunto de conhecimentos e instrumentos necessários ao exercício das suas funções nos clubes e associações desportivas foi cumprido, apesar de não ter sido atingido o número de formandos previstos (1.500, dos quais 500 de nível 2).

O Basquetebol foi uma das modalidades que desenvolveu este projeto (51 do total regional de 1.145 participações).

Os dirigentes formados no Basquetebol representam 4,45% do total de participações neste projeto.

EQUIPAS E DISTRIBUIÇÃO POR ASSOCIAÇÃO

EVOLUÇÃO DO NÚMERO DE EQUIPAS

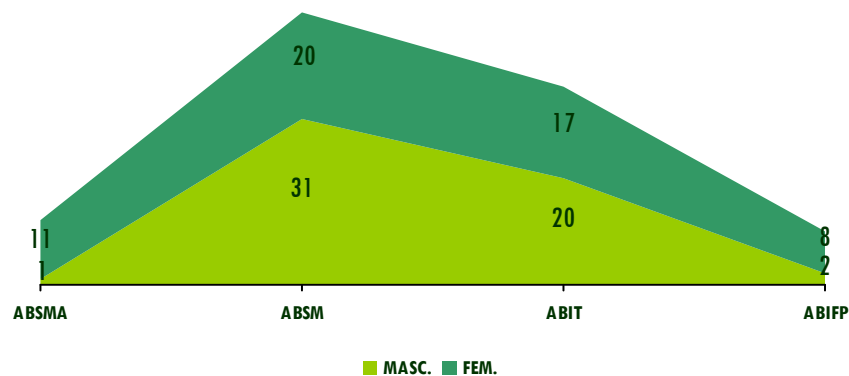


Verifica-se uma ligeira diminuição do número global de equipas.

Neste indicador e também no global, há uma equivalência do número de equipas relativamente aos sexos.

Registam-se pequenas alterações ao nível de cada associação que correspondem mais ou menos à variação ocorrida no número de atletas.

DISTRIBUIÇÃO DAS EQUIPAS EM 2011 - 2012



DISTRIBUIÇÃO DAS EQUIPAS NAS ÚLTIMAS 2 ÉPOCAS *



FORMAÇÃO FORMAL DE AGENTES DESPORTIVOS N/ PRATICANTES*

Nesta modalidade foram realizados 9 cursos/ações na Região dos quais, 8 para árbitros/oficiais de mesa organizados pela ABIT e 1 também para árbitros/juízes organizado pela ABSM.

A nível nacional houve 6 participações sendo 5 para árbitros/oficiais de mesa (3 da ABSM e 2 da ABIT) e 1 para curso de treinadores de grau II (ABIFP).

O montante atribuído foi de € 3.332,50 não tendo sido atingido o limite máximo definido no início da época (€ 7.650,00).

PARA 2013 O LIMITE MÁXIMO DE FINANCIAMENTO PARA O BASQUETEBOL É DE € 5.087,00.

O conjunto das Associações devem definir as suas prioridades para efeitos de atribuição do apoio.

A afetação específica a cada ação será determinada após discussão e negociação.

Caso pretendam organizar alguma ação de formação para dirigentes, a mesma será incluída neste limite de financiamento.

* Não inclui a formação de dirigentes desportivos

EVENTOS DESPORTIVOS

Foi realizado 1 evento na Região ao qual foi atribuído o montante global de € 5.040,00.

PARA 2013 OS APOIOS PARA ESTA ÁREA FICAM SUSPENSOS.