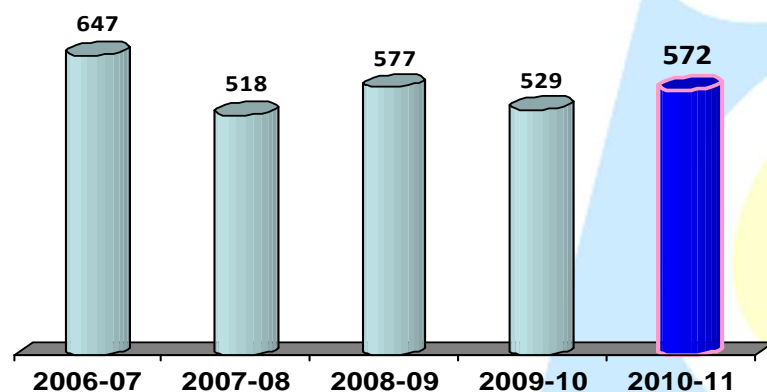


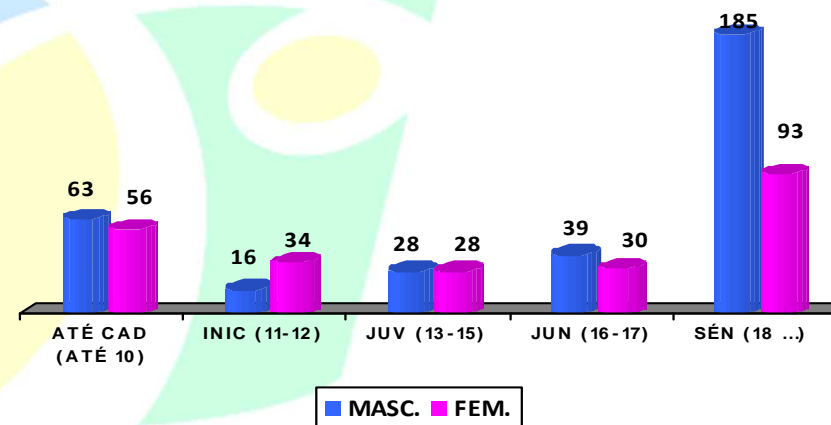
REUNIÃO ANUAL – KICKBOXING

ATLETAS NA MODALIDADE E POR ASSOCIAÇÃO

EVOLUÇÃO DOS ATLETAS - AÇORES



DISTRIBUIÇÃO ESCALÃO/SEXO 2010-2011



BREVE ANÁLISE DE DADOS DE SITUAÇÃO

O primeiro gráfico mostra-nos valores que se alternam regularmente no que concerne ao número total de atletas da modalidade existentes na Região, ainda que num intervalo relativamente curto. Da época passada para esta, a modalidade obtém mais 43 atletas (+ 8%, *percentagem que, curiosamente, cresce na mesma proporção com que decresceu na época anterior*). Apesar de ter havido crescimento, o número conseguido fica ainda longe do melhor valor alcançado que foi há cinco épocas desportivas.

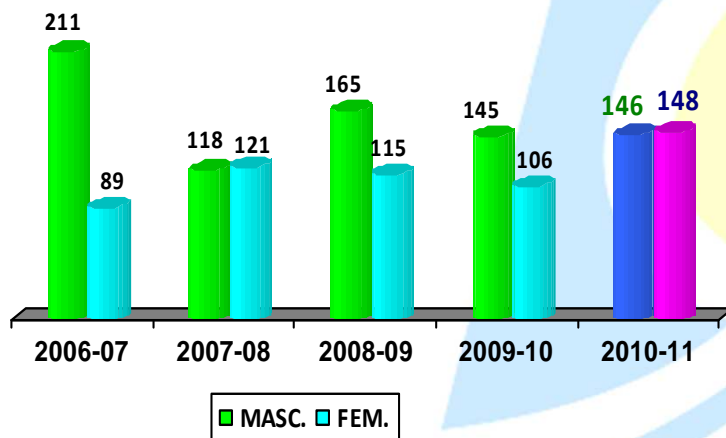
No segundo gráfico, que apresenta a distribuição dos atletas por escalão e sexo, na última época desportiva em análise, a primeira observação é que a modalidade assenta muita da sua atividade no escalão de seniores, e em particular nos MASC. Depois, verifica-se que o grupo de atletas até aos Cadetes é o mais robusto do universo dos escalões de formação e indica equilíbrio entre os sexos tal como, aliás, nos restantes escalões de formação, excetuando o de Iniciados no qual a participação feminina se superioriza à masculina.

ANÁLISE GERAL E APRECIÇÃO ESPECÍFICA DA ÉPOCA DESPORTIVA DE 2010-2011

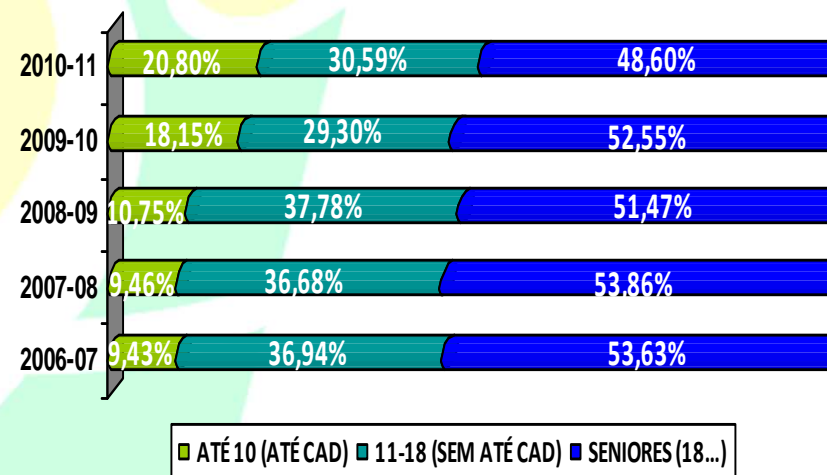
REUNIÃO ANUAL – KICKBOXING

ATLETAS POR ESCALÃO ETÁRIO E SEXO

DISTRIBUIÇÃO ESCALÕES FORMAÇÃO



RELAÇÃO ESC. FORMAÇÃO/SÊNIORES



BREVE ANÁLISE DE DADOS DE SITUAÇÃO

Na continuação do descrito no diapositivo anterior, especificamente quanto aos escalões de formação, acrescenta-se que o equilíbrio verificado nesta e na época desportiva de há 4 anos não é tão equivalente nas restantes épocas em análise, notando-se, mesmo, uma grande pendência para os masculinos há cinco épocas.

Relativamente à relação entre os escalões de formação e os seniores, o segundo gráfico confirma uma predominância do escalão de seniores sobre todos os restantes escalões, com larga representação do sexo masculino.

Nas épocas em análise, vem-se registando um crescente aumento do peso do grupo dos escalões de formação até aos Cadetes (o escalão mais baixo).

ANÁLISE GERAL E APRECIÇÃO ESPECÍFICA DA ÉPOCA DESPORTIVA DE 2010-2011

REUNIÃO ANUAL – KICKBOXING

CLUBES, ATLETAS E MOMENTOS DE COMPETIÇÃO LOCAL

ILHA/AÇORES	ÉPOCAS	CLUBES	ATLETAS	MOMENTOS DE COMPETIÇÃO LOCAL *
SMG	2010	2	160	7
	2011	2	223	4
	%	0,00%	39,38%	-42,86%
	DIF.	0	63	-3
TER	2010	5	327	12
	2011	4	315	6
	%	-20,00%	-3,67%	-50,00%
	DIF.	-1	-12	-6
SJO	2010	1	18	5
	2011	1	34	5
	%	0,00%	88,89%	0,00%
	DIF.	0	16	0
PIC	2010	1	24	2
	2011			
	%	-100,00%	-100,00%	-100,00%
	DIF.	-1	-24	-2
AÇORES	2010	9	529	26
	2011	7	572	15
	%	-22,22%	8,13%	-42,31%
	DIF.	-2	43	-11

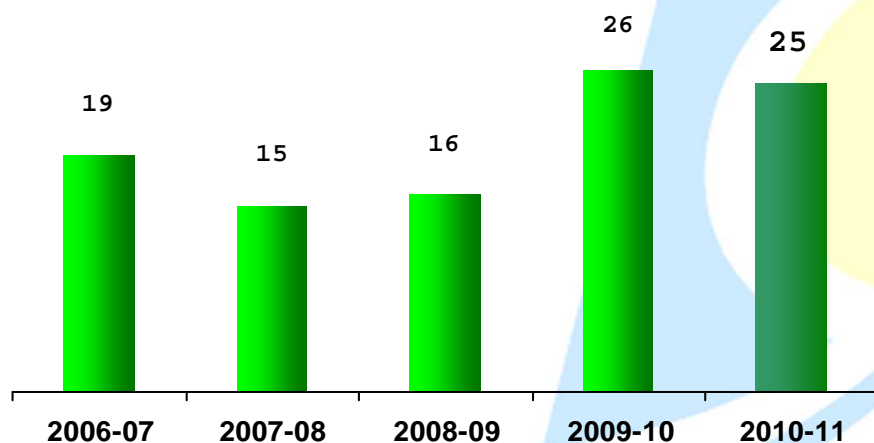
Para este efeito, foi considerado o número máximo de momentos, no conjunto de todos os escalões

ANÁLISE GERAL E APRECIÇÃO ESPECÍFICA DA ÉPOCA DESPORTIVA DE 2010-2011

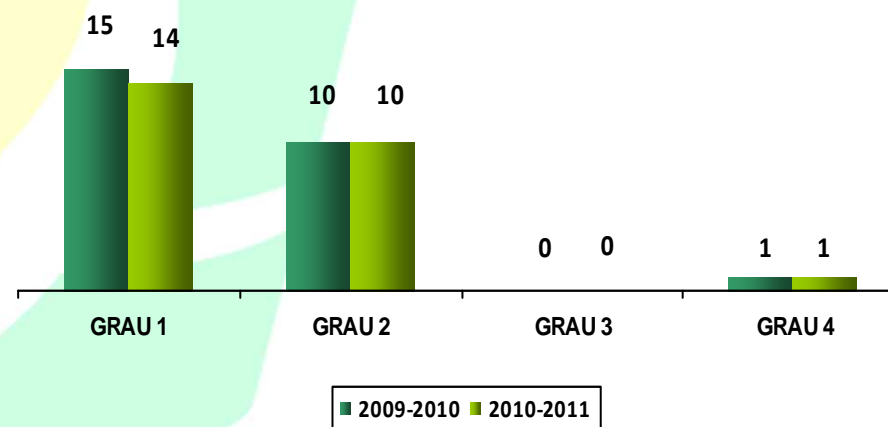
REUNIÃO ANUAL – KICKBOXING

TREINADORES NA MODALIDADE E POR GRAU

EVOLUÇÃO DOS TREINADORES - AÇORES



DISTRIBUIÇÃO POR GRAUS 2010 - 2011



BREVE ANÁLISE DE DADOS DE SITUAÇÃO

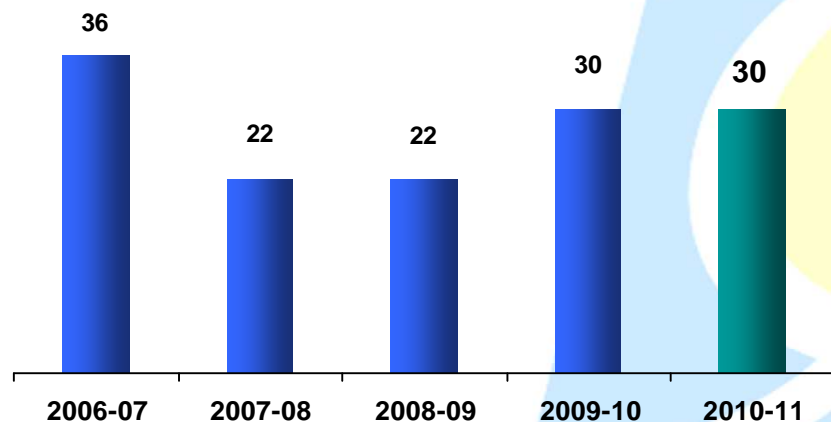
Neste indicador, a modalidade quase sustentou o maior número de sempre, alcançado na anterior época desportiva. Quando analisada a sua distribuição por graus (categorias), nas duas últimas épocas desportivas, não se constata alterações merecedoras de registo, notando-se uma predominância dos treinadores de grau 1 (qualificação de início de carreira) mas também a existência de um número muito apreciável no grau 2, no contexto da modalidade. Regista-se a existência de um treinador possuidor do grau 4, o mais elevado da carreira.

ANÁLISE GERAL E APRECIÇÃO ESPECÍFICA DA ÉPOCA DESPORTIVA DE 2010-2011

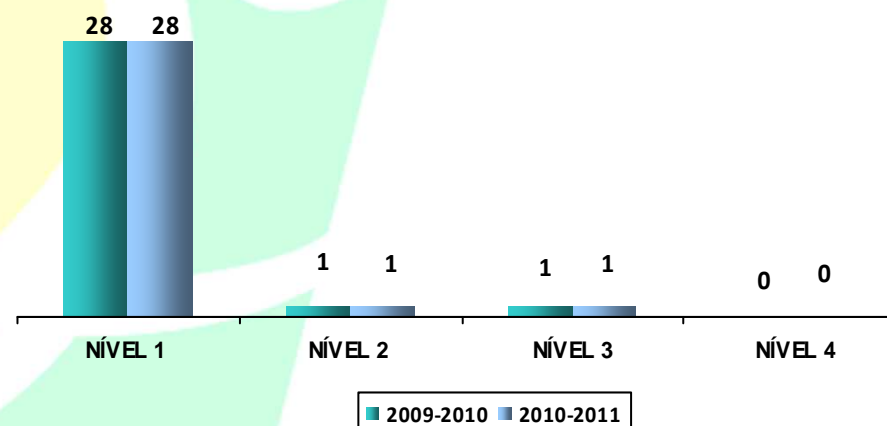
REUNIÃO ANUAL – KICKBOXING

ÁRBITROS/JUÍZES NA MODALIDADE E POR NÍVEL

EVOLUÇÃO ÁRBITROS/JUIZES - AÇORES



DISTRIBUIÇÃO POR NÍVEIS 2010 - 2011



BREVE ANÁLISE DE DADOS DE SITUAÇÃO

A modalidade manteve nesta época o número árbitros/juízes obtido na anterior. Este número é, aliás, o segundo melhor das últimas oito épocas desportivas (o melhor foi de 36 e verificou-se há cinco épocas).

Desagregado por nível (categoria) e feita uma comparação das duas últimas épocas desportivas, verifica-se a existência de apenas 1 árbitro/juiz no nível 2 e outro no nível 3, posicionando-se os restantes (a quase totalidade) no nível 1 (o de qualificação mais baixa) o que, além de revelar particularidades da modalidade, pode querer significar a necessidade de uma melhoria de qualificação deste tipo de agentes tendo em vista uma melhor adequação da modalidade à sua expressão competitiva.

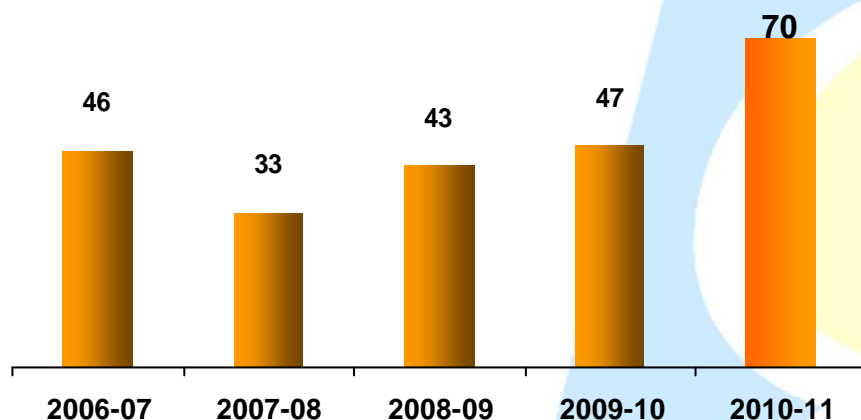
Não se regista a existência de nenhum árbitro/juiz de nível 4 (internacional).

ANÁLISE GERAL E APRECIÇÃO ESPECÍFICA DA ÉPOCA DESPORTIVA DE 2010-2011

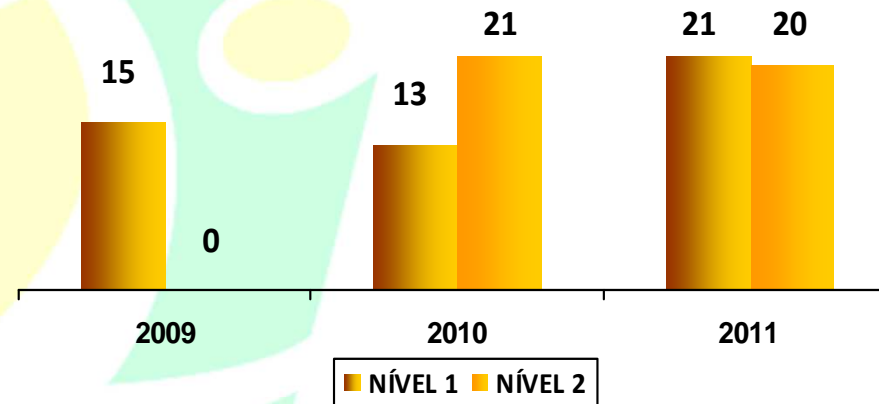
REUNIÃO ANUAL – KICKBOXING

DIRIGENTES/OUTROS NA MODALIDADE E POR NÍVEL

1 - EVOLUÇÃO DIRIGENTES/OUT.* - AÇORES



2 - DISTRIBUIÇÃO POR NÍVEIS* 2009 A 2011



BREVE ANÁLISE DE DADOS DE SITUAÇÃO

1 - *Indicados na demografia federada.

Também neste indicador, ao longo dos últimos 5 anos a modalidade apresenta valores com variações, algumas muito significativas. Porém, apresenta o maior número de sempre, a larga distância do valor mais próximo (47, alcançado na época passada).

2 - *Neste gráfico constam Dirigentes referenciados como formados no âmbito do projeto “Formação de Dirigentes Desportivos”, com a categorização (não federativa) destes dois níveis.

A modalidade teve até ao presente 90 participações de um total regional de 1.077 participações (em todas as modalidades).

Em 2011, 21 dirigentes participaram em cursos de nível 1 e 20 em cursos de nível 2, estes organizados pela modalidade.

Os dirigentes formados no Kickboxing representam 8,36% do total de participações neste projeto na RAA.

NOTA PARA A FORMAÇÃO DE DIRIGENTES DESPORTIVOS EM 2012:

AS CANDIDATURAS ESTÃO SUJEITAS À ATRIBUIÇÃO DE PRIORIDADES E LIMITE MÁXIMO DE FINANCIAMENTO, NA DRD.

ANÁLISE GERAL E APRECIÇÃO ESPECÍFICA DA ÉPOCA DESPORTIVA DE 2010-2011

REUNIÃO ANUAL – KICKBOXING

ATIVIDADE SEMANAL DE TREINO DAS EQUIPAS/GRUPOS DE TRABALHO DOS ESCALÕES DE FORMAÇÃO * - REGULARIDADE E SISTEMATICIDADE

ESCALÕES	SMG	TER
VARIOS MISTO	2 – 2x sem 3 – 3x sem 2 – 4x sem	1 – 2x sem 2 – 3x sem
JUV F		1 – 3x sem

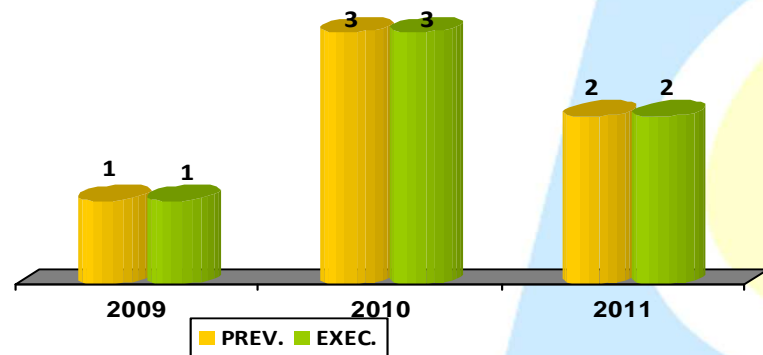
* Equipas candidatas ao projeto Atividade de treino e competição dos escalões de formação na época de 2010-11

ANÁLISE GERAL E APRECIÇÃO ESPECÍFICA DA ÉPOCA DESPORTIVA DE 2010-2011

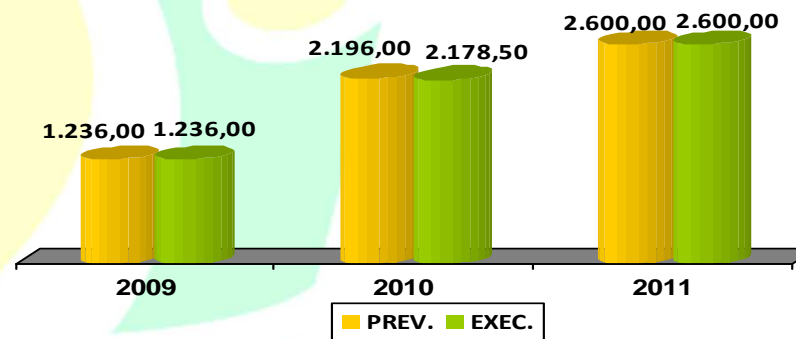
REUNIÃO ANUAL – KICKBOXING

FORMAÇÃO FORMAL* DA MODALIDADE – AÇÕES E VALORES

AÇÕES/PARTICIPAÇÕES PREVISTAS E EXECUTADAS



VALORES PREVISTOS E EXECUTADOS



* Não inclui a formação de dirigentes desportivos

2012 O LIMITE MÁXIMO DE FINANCIAMENTO PARA O KICKBOXING É DE € 2.600,00.

OPERACIONALIZAÇÃO DA MEDIDA PELAS ASSOCIAÇÕES:

- **Definem em conjunto e em consenso** o seu plano de cursos/ações a realizar
- **Procedem à sua hierarquização e identificação da ordem de prioridades**
- **Dão conhecimento à DRD** dessa decisão

Notas importantes:

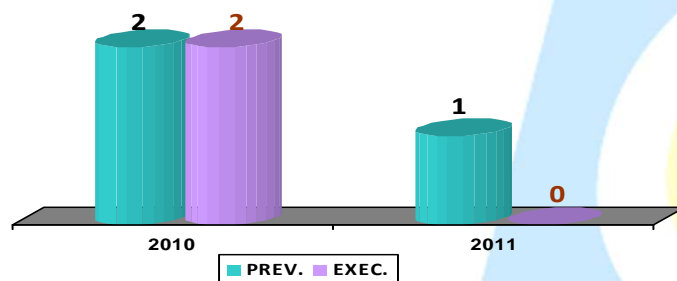
- Cada associação deve incluir a (s) respetiva (s) candidatura (s) no seu PDD (PA)
- As realizações realizadas em NOV e DEZ serão incluídas no PA do ano seguinte (... como relatório)

ANÁLISE GERAL E APRECIÇÃO ESPECÍFICA DA ÉPOCA DESPORTIVA DE 2010-2011

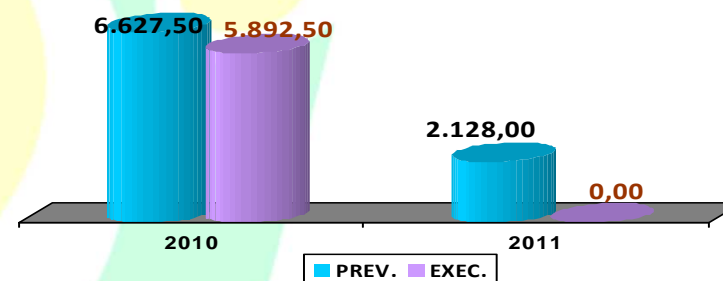
REUNIÃO ANUAL – KICKBOXING

EVENTOS DESPORTIVOS DA MODALIDADE – NÚMEROS E VALORES

N.º EVENTOS PREVISTOS E EXECUTADOS - MODALIDADE



VALORES PREVISTOS E EXECUTADOS



2012 A AKMTA informou que não realizaria nenhum evento pelo que não foi definido limite máximo de financiamento.

OPERACIONALIZAÇÃO DA MEDIDA PELAS ASSOCIAÇÕES:

- **Definem em conjunto e em consenso** o plano de eventos a realizar (avalizam no caso dos realizados pelos clubes)
- Procedem à **sua hierarquização e identificação da ordem de prioridades**
- Dão **conhecimento à DRD** dessa decisão

Notas importantes:

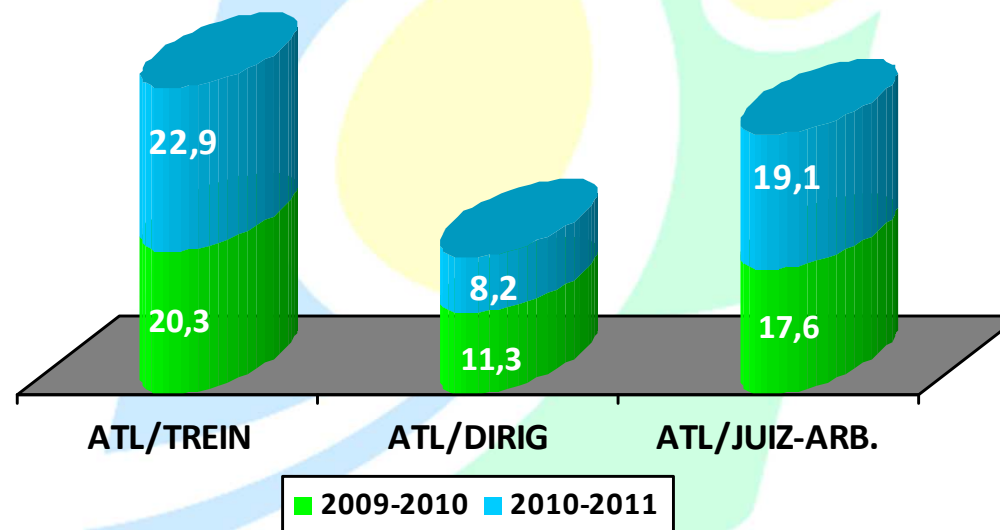
- Cada associação deve incluir a (s) respetiva (s) candidatura (s) no seu PDD (PA)
- As Associações devem dar conhecimento da medida aos clubes seus filiados
- Pequenas bolsas para apoio a “outros eventos”, e eventos que tenham como objetivo a “preparação da época desportiva para equipas nacionais de nível superior” (candidaturas à parte)

ANÁLISE GERAL E APRECIÇÃO ESPECÍFICA DA ÉPOCA DESPORTIVA DE 2010-2011

REUNIÃO ANUAL – KICKBOXING

RÁCIOS DOS AGENTES DESPORTIVOS NÃO PRATICANTES

RÁCIOS ATLETA/TREINADOR /DIRIGENTE/JUIZ



BREVE ANÁLISE DE DADOS DE SITUAÇÃO

Os dados gerais revelam diferenças significativas nas diferentes valências (treinadores, dirigentes e juízes). Algumas delas acentuaram-se da passada para esta época desportiva.

Merecem-nos as seguintes notas:

- O rácio atleta/treinador, piorou o resultado, mesmo que ligeiramente;
- O rácio atleta/dirigente também se alterou ligeiramente para pior;
- O rácio atleta/juiz melhorou e mostra-se perfeitamente adequado, até no contexto global destes agentes na Região.

ANÁLISE GERAL E APRECIÇÃO ESPECÍFICA DA ÉPOCA DESPORTIVA DE 2010-2011

REUNIÃO ANUAL – KICKBOXING

POSICIONAMENTO DA MODALIDADE* NO TOP 12 POR ESCALÕES ETÁRIOS VALORES REFERENCIADOS A 2009 E 2010

ORDEM	MODAL	ORDEM	MODAL	TOTAL ATL. (8-34 ANOS)				MINIS (8-12 ANOS)		INICIADOS (13-14 ANOS)		JUVENIS (15-16 ANOS)		JUNIORES (17-18 ANOS)		ESC. FORM. (8-18 ANOS)		SENIORES (19-34 ANOS)													
				2009	2010	2009	2010	2009	2010	2009	2010	2009	2010	2009	2010	2009	2010	2009	2010	2009	2010										
				21.921	21.844			7.713	8.028	3.278	2.841	3.000	2.868	2.367	2.436	16.358	16.173	5.563	5.671												
				2009	2010	2009	2010	2009	2010	2009	2010	2009	2010	2009	2010	2009	2010	2009	2010												
1	Fut 11	1	Fut 11	4.510	20,6%	4.661	21,3%	1.699	22,0%	1.709	21,3%	608	18,5%	790	27,8%	648	21,6%	601	21,0%	528	22,3%	490	20,1%	3.483	21,3%	3.590	22,2%	1.027	18,5%	1.071	18,9%
2	Vol	2	Vol	2.623	12,0%	2.863	13,1%	1.084	14,1%	1.338	16,7%	417	12,7%	425	15,0%	391	13,0%	323	11,3%	261	11,0%	316	13,0%	2.153	13,2%	2.402	14,9%	470	8,4%	461	8,1%
3	Futsal	3	Futsal	1.794	8,2%	2.029	9,3%	331	4,3%	405	5,0%	214	6,5%	208	7,3%	253	8,4%	276	9,6%	262	11,1%	311	12,8%	1.060	6,5%	1.200	7,4%	734	13,2%	829	14,6%
4	Bas	4	Bas	1.508	6,9%	1.422	6,5%	756	9,8%	687	8,6%	223	6,8%	201	7,1%	174	5,8%	178	6,2%	178	7,5%	162	6,7%	1.331	8,1%	1.228	7,6%	177	3,2%	194	3,4%
5	Atl	5	Atl	1.401	6,4%	1.327	6,1%	635	8,2%	537	6,7%	180	5,5%	209	7,4%	200	6,7%	191	6,7%	168	7,1%	169	6,9%	1.183	7,2%	1.106	6,8%	218	3,9%	221	3,9%
6	Kar	6	Jud	1.094	5,0%	951	4,4%	396	5,1%	518	6,5%	138	4,2%	101	3,6%	193	6,4%	90	3,1%	84	3,5%	93	3,8%	811	5,0%	802	5,0%	283	5,1%	149	2,6%
7	Tén	7	Kar	1.078	4,9%	913	4,2%	214	2,8%	374	4,7%	588	17,9%	86	3,0%	74	2,5%	154	5,4%	42	1,8%	83	3,4%	918	5,6%	697	4,3%	160	2,9%	216	3,8%
8	And	8	Tem	964	4,4%	912	4,2%	478	6,2%	154	1,9%	159	4,9%	122	4,3%	154	5,1%	225	7,8%	106	4,5%	236	9,7%	897	5,5%	737	4,6%	67	1,2%	175	3,1%
9	Tem	9	Nat	872	4,0%	838	3,8%	133	1,7%	530	6,6%	138	4,2%	107	3,8%	236	7,9%	53	1,8%	178	7,5%	49	2,0%	685	4,2%	739	4,6%	187	3,4%	99	1,7%
10	Jud	10	And	812	3,7%	764	3,5%	425	5,5%	380	4,7%	108	3,3%	133	4,7%	59	2,0%	131	4,6%	69	2,9%	57	2,3%	661	4,0%	701	4,3%	151	2,7%	63	1,1%
11	Nat	11	Tén	729	3,3%	645	3,0%	492	6,4%	237	3,0%	82	2,5%	65	2,3%	52	1,7%	98	3,4%	48	2,0%	60	2,5%	674	4,1%	460	2,8%	55	1,0%	185	3,3%
12	Kick	12	Kick	577	2,6%	529	2,4%	62	0,8%	96	1,2%	51	1,6%	32	1,1%	61	2,0%	51	1,8%	106	4,5%	72	3,0%	280	1,7%	251	1,6%	297	5,3%	278	4,9%

* Por referência ao número de atletas, em cada escalão etário

ANÁLISE GERAL E APRECIÇÃO ESPECÍFICA DA ÉPOCA DESPORTIVA DE 2010-2011

REUNIÃO ANUAL – KICKBOXING

TAXA DE PARTICIPAÇÃO POTENCIAL* NO TOP 12 POR ESCALÕES ETÁRIOS VALORES REFERENCIADOS A 2009 E 2010

ORDEM	MODAL	ORDEM	MODAL	8-34 ANOS				8-12 ANOS				13-14 ANOS				15-16 ANOS				17-18 ANOS				8-18 ANOS				19-34 ANOS			
				103.500		17.880		7.787		7.835		8.233		41.735		61.765															
2009	2010	2009	2010	2009	2010	2009	2010	2009	2010	2009	2010	2009	2010	2009	2010	2009	2010	2009	2010	2009	2010	2009	2010	2009	2010						
1	Fut 11	1	Fut 11	4.510	4,4%	4.661	4,5%	1.699	9,5%	1.709	9,6%	608	7,8%	790	10,1%	648	8,3%	601	7,7%	528	6,4%	490	6,0%	3.483	8,3%	3.590	8,6%	1.027	1,7%	1.071	1,7%
2	Vol	2	Vol	2.623	2,5%	2.863	2,8%	1.084	6,1%	1.338	7,5%	417	5,4%	425	5,5%	391	5,0%	323	4,1%	261	3,2%	316	3,8%	2.153	5,2%	2.402	5,8%	470	0,8%	461	0,7%
3	Futsal	3	Futsal	1.794	1,7%	2.029	2,0%	331	1,9%	405	2,3%	214	2,7%	208	2,7%	253	3,2%	276	3,5%	262	3,2%	311	3,8%	1.060	2,5%	1.200	2,9%	734	1,2%	829	1,3%
4	Bas	4	Bas	1.508	1,5%	1.422	1,4%	756	4,2%	687	3,8%	223	2,9%	201	2,6%	174	2,2%	178	2,3%	178	2,2%	162	2,0%	1.331	3,2%	1.228	2,9%	177	0,3%	194	0,3%
5	Atl	5	Atl	1.401	1,4%	1.327	1,3%	635	3,6%	537	3,0%	180	2,3%	209	2,7%	200	2,6%	191	2,4%	168	2,0%	169	2,1%	1.183	2,8%	1.106	2,7%	218	0,4%	221	0,4%
6	Kar	6	Jud	1.094	1,1%	951	0,9%	396	2,2%	518	2,9%	138	1,8%	101	1,3%	193	2,5%	90	1,1%	84	1,0%	93	1,1%	811	1,9%	802	1,9%	283	0,5%	149	0,2%
7	Tén	7	Kar	1.078	1,0%	913	0,9%	214	1,2%	374	2,1%	588	7,6%	86	1,1%	74	0,9%	154	2,0%	42	0,5%	83	1,0%	918	2,2%	697	1,7%	160	0,3%	216	0,3%
8	And	8	Tem	964	0,9%	912	0,9%	478	2,7%	154	0,9%	159	2,0%	122	1,6%	154	2,0%	225	2,9%	106	1,3%	236	2,9%	897	2,1%	737	1,8%	67	0,1%	175	0,3%
9	Tem	9	Nat	872	0,8%	838	0,8%	133	0,7%	530	3,0%	138	1,8%	107	1,4%	236	3,0%	53	0,7%	178	2,2%	49	0,6%	685	1,6%	739	1,8%	187	0,3%	99	0,2%
10	Jud	10	And	812	0,8%	764	0,7%	425	2,4%	380	2,1%	108	1,4%	133	1,7%	59	0,8%	131	1,7%	69	0,8%	57	0,7%	661	1,6%	701	1,7%	151	0,2%	63	0,1%
11	Nat	11	Tén	729	0,7%	645	0,6%	492	2,8%	237	1,3%	82	1,1%	65	0,8%	52	0,7%	98	1,3%	48	0,6%	60	0,7%	674	1,6%	460	1,1%	55	0,1%	185	0,3%
12	Kick	12	Kick	577	0,6%	529	0,5%	62	0,3%	96	0,5%	51	0,7%	32	0,4%	61	0,8%	51	0,7%	106	1,3%	72	0,9%	280	0,7%	251	0,6%	297	0,5%	278	0,5%
AÇORES				21.921	21,18%	21.844	21,11%	7.713	43,14%	8.028	44,90%	3.278	42,10%	2.841	36,48%	3.000	38,29%	2.868	36,60%	2.367	28,75%	2.436	29,59%	16.358	39,19%	16.173	38,75%	5.563	9,01%	5.671	9,18%

* Por referência à população total e ao número de atletas, em cada escalão etário

ANÁLISE GERAL E APRECIÇÃO ESPECÍFICA DA ÉPOCA DESPORTIVA DE 2010-2011

REUNIÃO ANUAL – KICKBOXING

VALOR DA ATIVIDADE LOCAL PARA 2012

ÁREAS	INDICADORES	AKBMTA	
Agentes desportivos	Atletas federados	8.911,76	572
	Atletas federados até 18 anos	796,74	294
	Atletas federados femininos	1.089,32	241
	Agentes desportivos não praticantes	1.626,25	125
Enquadramento competitivo	Clubes desportivos	1.571,92	7
	Equipas/Grupos de praticantes	2.027,97	29
	Equipas/Grupos de praticantes femininos	292,68	12
Expressão competitiva	Jogos locais/Provas ou realizações locais	1.051,40	140
	Provas regionais	1.659,79	191
	Provas nacionais	985,57	67
Administração	Duração da época	347,83	5
	Dimensão administrativa	818,19	697
	Implantação geográfica	1.212,12	4
VALOR GLOBAL 2012 - INICIAL		22.391,54	

REDUÇÃO DE 15%

3.358,73

VALOR A ATRIBUIR EM 2011 C/REDUÇÃO

19.032,81

VALOR GLOBAL 2011 - INICIAL

20.674,54

ACT. LOCAL 2011 (COM REDUÇÃO)

18.607,09

ANÁLISE GERAL E APRECIÇÃO ESPECÍFICA DA ÉPOCA DESPORTIVA DE 2010-2011