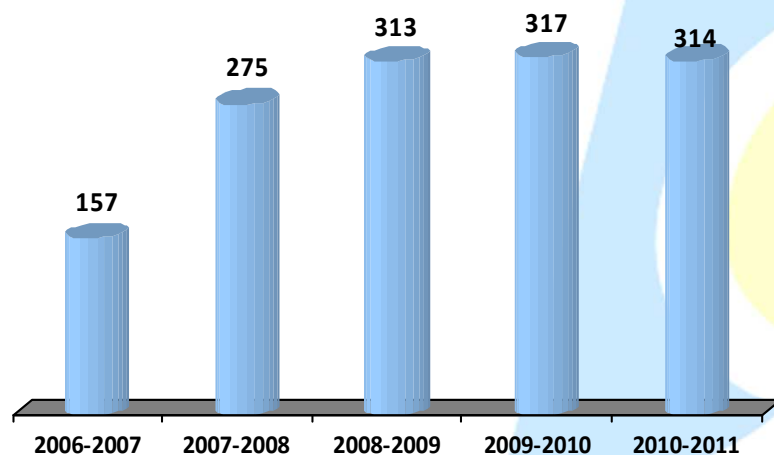


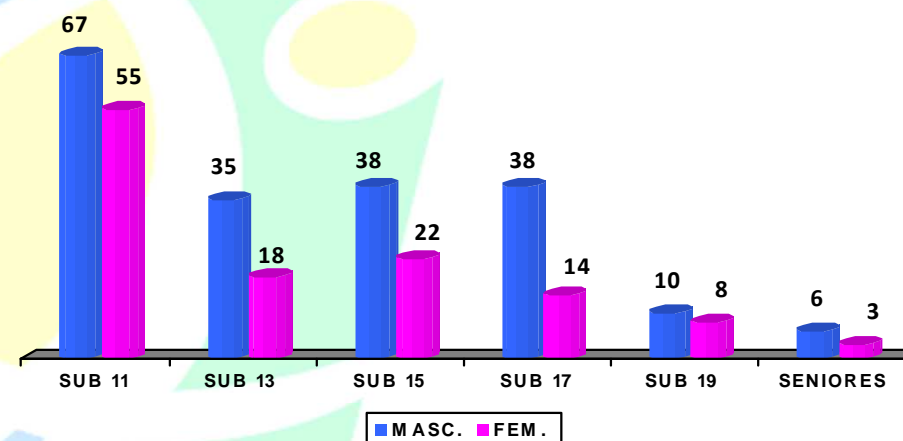
REUNIÃO ANUAL – BADMINTON

ATLETAS AÇORES

EVOLUÇÃO DOS ATLETAS



DISTRIBUIÇÃO ESCALÃO/SEXO 2011



BREVE ANÁLISE DE DADOS DE SITUAÇÃO

A modalidade apresenta um número de atletas semelhante ao da época anterior (– 3 atletas não têm expressão), depois de ter conseguido um crescimento progressivo nas anteriores 4 épocas.

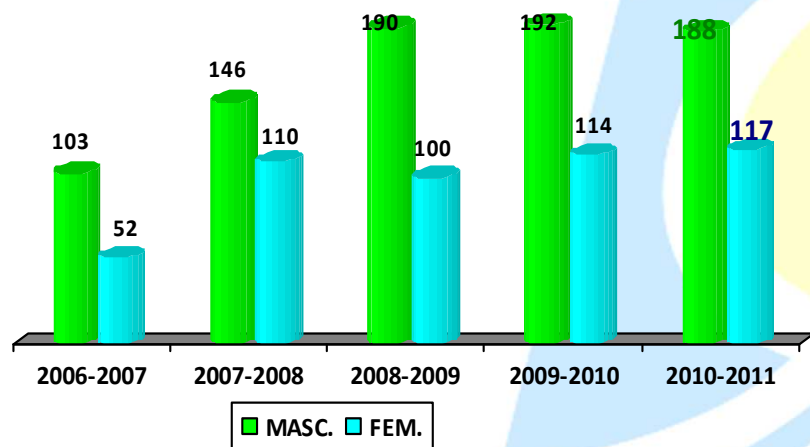
Numa análise comparativa da sua distribuição por escalões etários e sexo, verifica-se que a modalidade se sustenta basicamente nos escalões de formação e particularmente, nos escalões Sub 11 e Sub 13 (somam 55,73% do total de praticantes, sendo que do total destes (Sub 11 e Sub 13) 57,71% são Escolinhas).

ANÁLISE GERAL E APRECIÇÃO ESPECÍFICA DA ÉPOCA DESPORTIVA DE 2010-2011

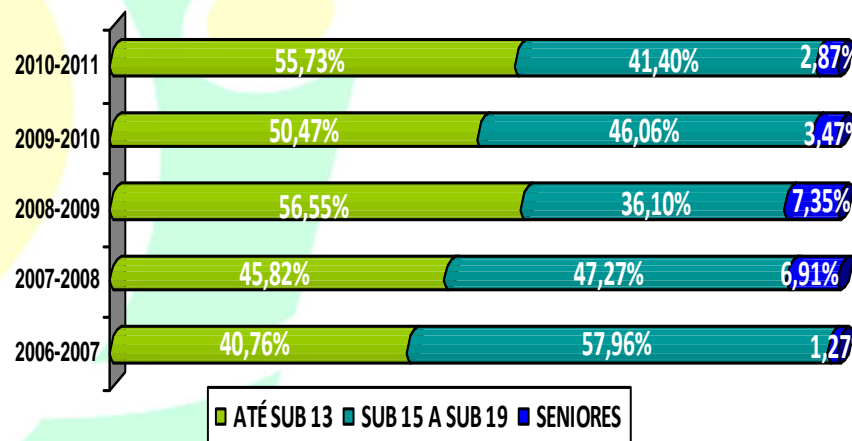
REUNIÃO ANUAL – BADMINTON

ATLETAS POR ESCALÃO ETÁRIO E SEXO

DISTRIBUIÇÃO ESCALÕES FORMAÇÃO



RELAÇÃO ESC. FORMAÇÃO/SÉNIORES



BREVE ANÁLISE DE DADOS DE SITUAÇÃO

Particularizando dados dos escalões de formação, o primeiro gráfico confirma um crescimento relativamente contínuo nas últimas 5 épocas desportivas, tanto no sexo masculino como no feminino e que a representação dos femininos aumentou em relação à época anterior atingindo esta época 37,58%.

Analisados os dados por grupos, o segundo gráfico confirma também que o escalão de Seniores continua a ter um número residual.

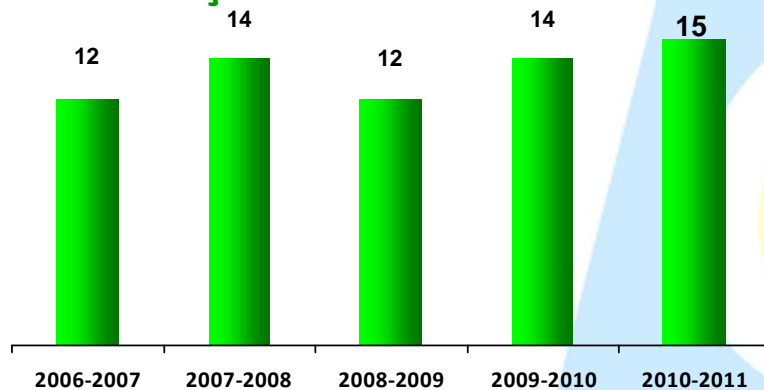
Um registo específico para o número de clubes (não representado neste diapositivo) que baixa de 13 para 12 (não teve atividade federada está época o Clube Desportivo da Escola EB2,3 da Povoação), e para a singularidade de todos desenvolverem as suas atividades em ambiente escolar (Clubes Desportivos Escolares).

ANÁLISE GERAL E APRECIÇÃO ESPECÍFICA DA ÉPOCA DESPORTIVA DE 2010-2011


REUNIÃO ANUAL – BADMINTON

AGENTES DESPORTIVOS NÃO PRATICANTES

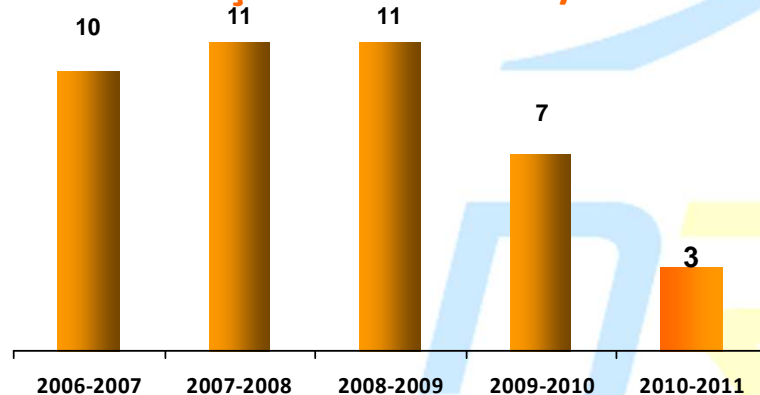
EVOLUÇÃO DOS TREINADORES



EVOLUÇÃO DOS ÁRBITROS



EVOLUÇÃO DIRIGENTES/OUTROS



BREVE ANÁLISE DE DADOS DE SITUAÇÃO

Os treinadores representados são federados e possuem o grau 1 de qualificação (início de carreira).

Não existem árbitros federados a dirigirem jogos oficiais. A Federação permite que os atletas arbitrem os jogos locais.

Os dirigentes federados têm vindo a decrescer, e contabilizam agora um número pouco expressivo.

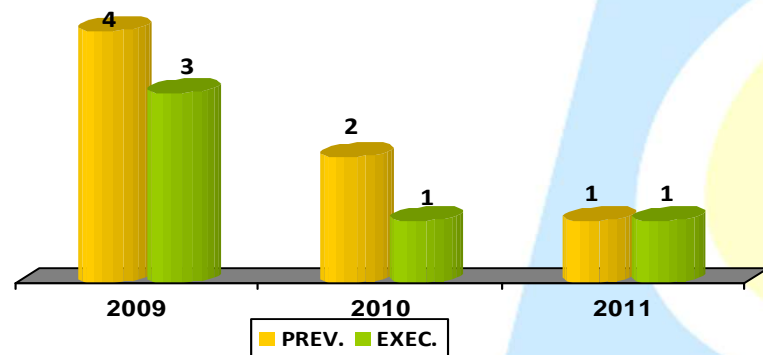
Nota – Deste último grupo, e nomeadamente no âmbito do projeto “Formação de Dirigentes Desportivos” não há histórico de participações neste projeto. O número total de participações nos Açores é de 1.077 em todas as modalidades.

ANÁLISE GERAL E APRECIÇÃO ESPECÍFICA DA ÉPOCA DESPORTIVA DE 2010-2011

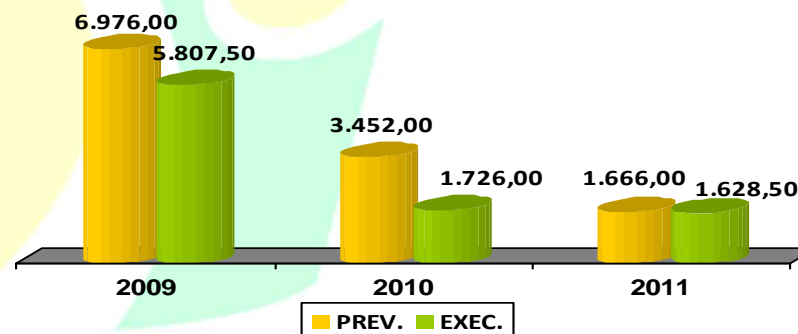
REUNIÃO ANUAL – BADMINTON

FORMAÇÃO FORMAL* DA MODALIDADE – AÇÕES E VALORES

AÇÕES/PARTICIPAÇÕES PREVISTAS E EXECUTADAS



VALORES PREVISTOS E EXECUTADOS



2012 O LIMITE MÁXIMO DE FINANCIAMENTO PARA O BADMINTON É DE € 2.600,00.

OPERACIONALIZAÇÃO DA MEDIDA PELAS ASSOCIAÇÕES:

- **Definem em conjunto e em consenso** o seu plano de cursos/ações a realizar
- **Procedem à sua hierarquização e identificação da ordem de prioridades**
- **Dão conhecimento à DRD** dessa decisão

Notas importantes:

- Cada associação deve incluir a (s) respetiva (s) candidatura (s) no seu PDD (PA)
- As realizações realizadas em NOV e DEZ serão incluídas no PA do ano seguinte (... como relatório)

ANÁLISE GERAL E APRECIÇÃO ESPECÍFICA DA ÉPOCA DESPORTIVA DE 2010-2011

REUNIÃO ANUAL – BADMINTON

VALOR DA ATIVIDADE LOCAL PARA 2012

ÁREAS	INDICADORES	ABADSM	
Agentes desportivos	Atletas federados	4.892,12	314
	Atletas federados até 18 anos	826,55	305
	Atletas federados femininos	533,36	118
	Agentes desportivos não praticantes	234,18	18
Enquadramento competitivo	Clubes desportivos	2.694,72	12
	Equipas/Grupos de praticantes	699,30	10
	Equipas/Grupos de praticantes femininos	97,56	4
Expressão competitiva	Jogos locais/Provas ou realizações locais	413,05	55
	Provas regionais	512,71	59
	Provas nacionais	220,65	15
Administração	Duração da época	695,66	7
	Dimensão administrativa	545,46	332
	Implantação geográfica	1.515,15	5
VALOR GLOBAL 2012 - INICIAL		13.880,47	

REDUÇÃO DE 15%

2.082,07

VALOR A ATRIBUIR EM 2011 C/REDUÇÃO

11.798,40

VALOR GLOBAL 2011 - INICIAL

14.804,54

VALOR DA ACT. LOCAL EM 2011 C/REDUÇÃO)

13.324,09

ANÁLISE GERAL E APRECIÇÃO ESPECÍFICA DA ÉPOCA DESPORTIVA DE 2010-2011