

Direção Regional do Desporto

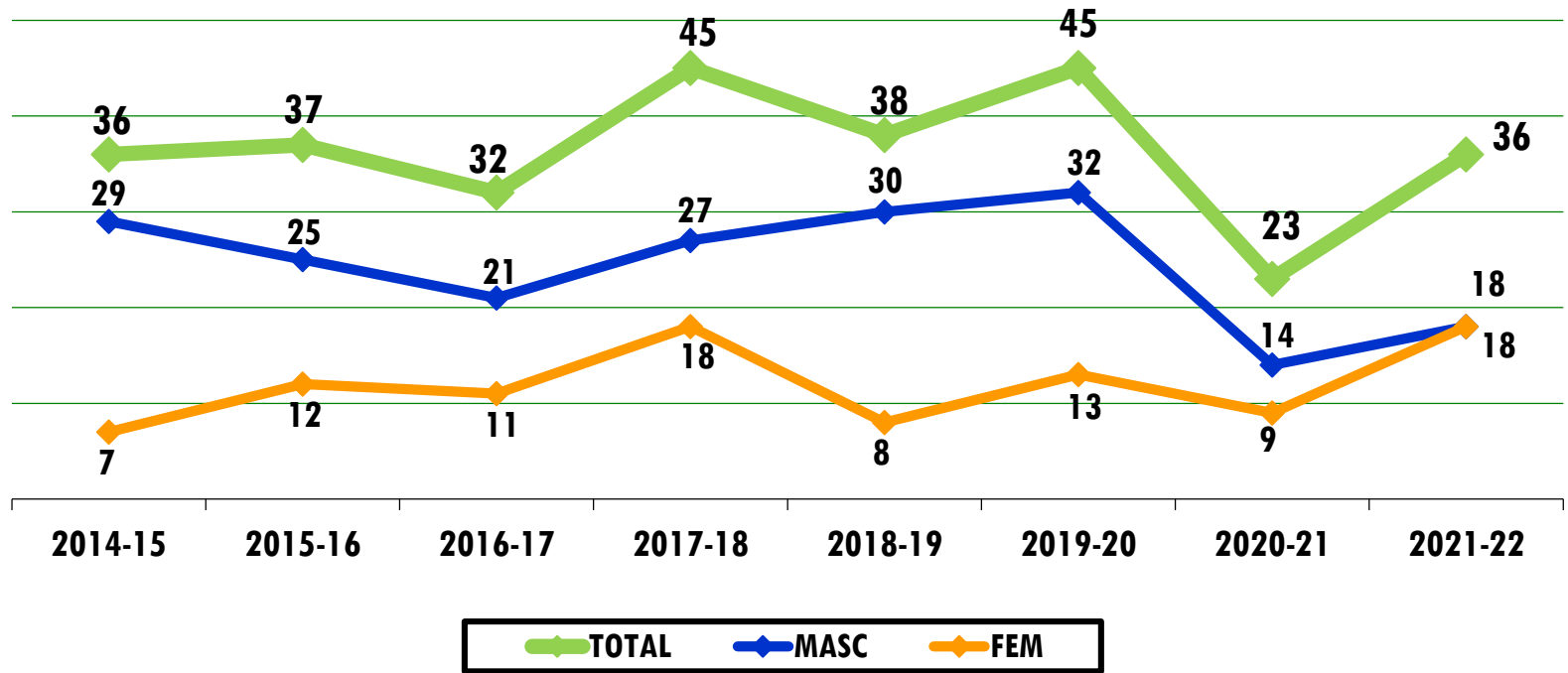
ANÁLISE DE ALGUNS INDICADORES POR REFERÊNCIA À ÉPOCA DESPORTIVA DE 2021-2022



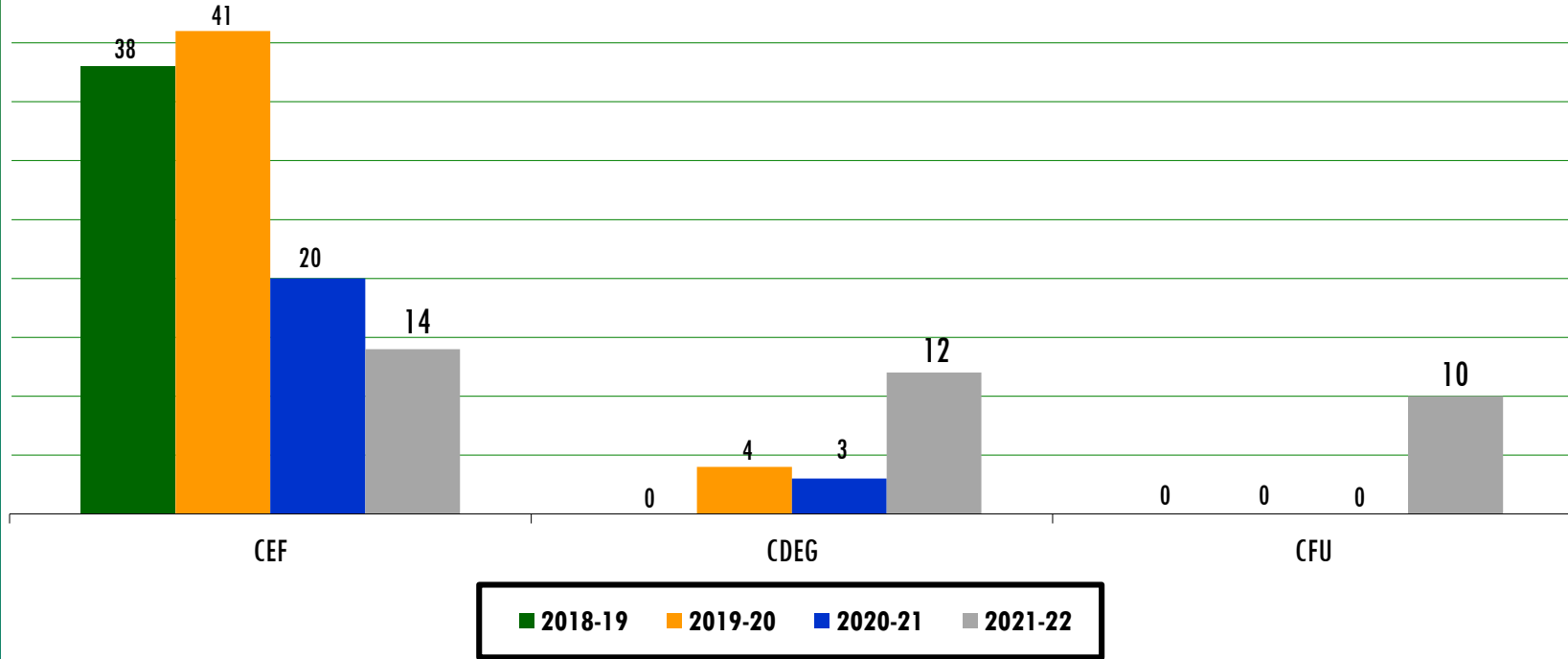
GOVERNO  
DOS AÇORES



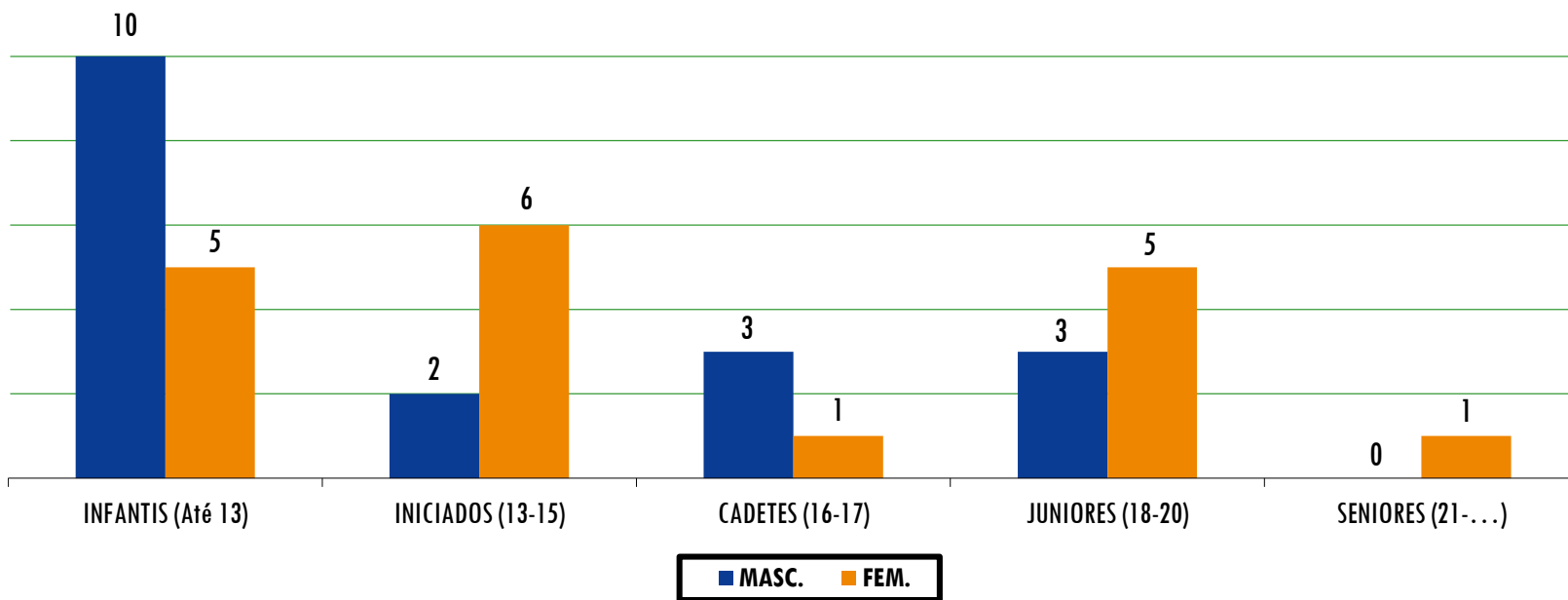
EVOLUÇÃO NÚMERO - AÇORES



## DISTRIBUIÇÃO POR CLUBE



## DISTRIBUIÇÃO POR ESCALÃO E SEXO

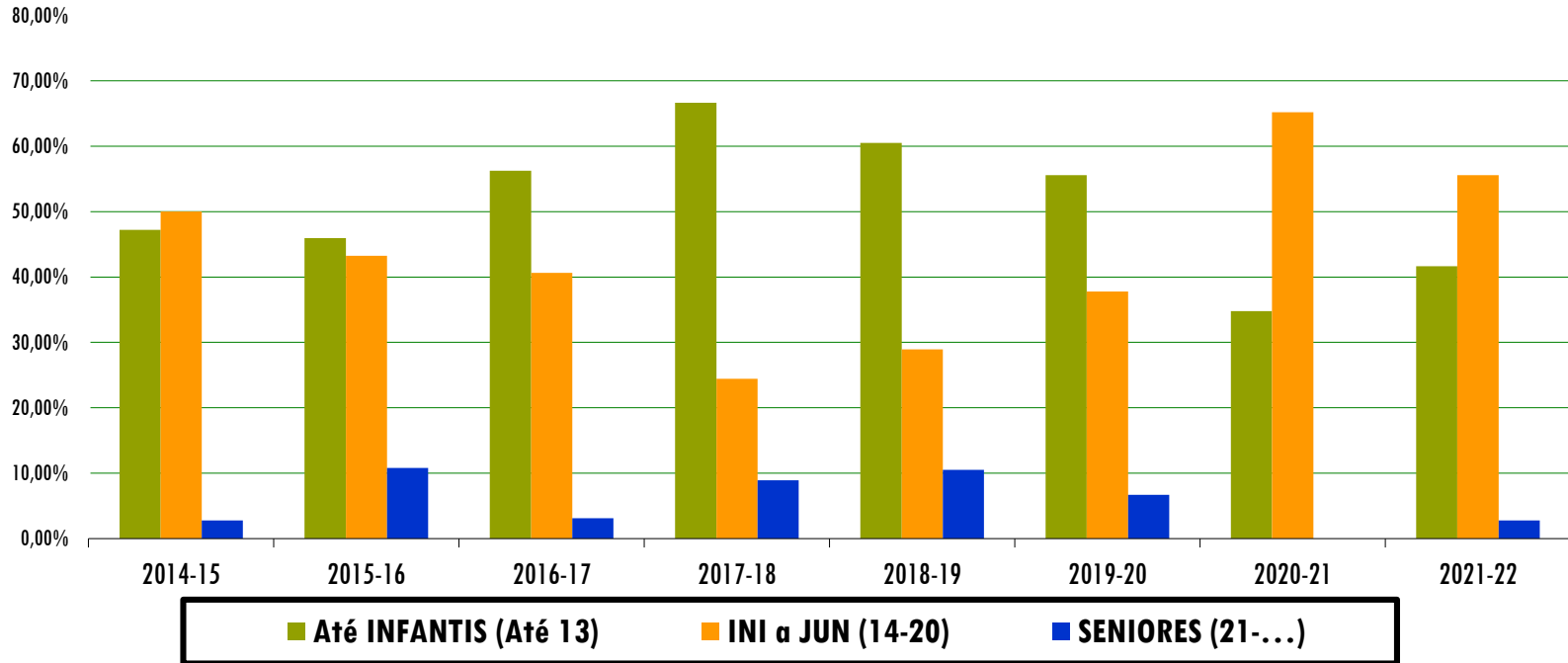


## VARIAÇÃO POR ÉPOCA POR ESCALÃO ETÁRIO

ÉPOCA	INFANTIS	INICIADOS	CADETES	JUNIORES	SENIORES	TOTAL	%
2018-19	23	4	3	4	4	38	
2019-20	25	6	6	5	3	45	
2020-21	8	3	9	3	0	23	
<i>variação</i>	<i>-17</i>	<i>-3</i>	<i>3</i>	<i>-2</i>	<i>-3</i>	<i>-22</i>	<i>-48,89%</i>
2021-22	15	8	4	8	1	36	
<i>variação</i>	<i>7</i>	<i>5</i>	<i>-5</i>	<i>5</i>	<i>1</i>	<i>13</i>	<i>56,52%</i>



## RELAÇÃO ESCALÕES DE FORMAÇÃO/ SENIORES

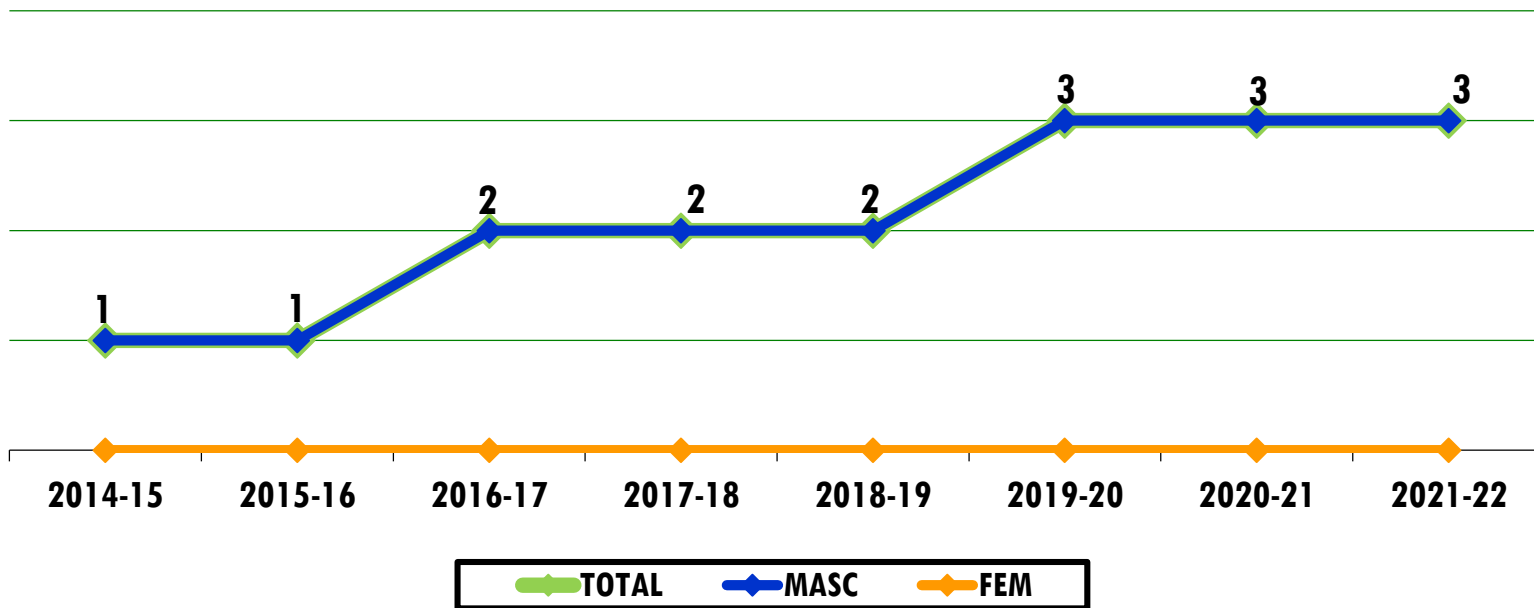


## RELAÇÃO POR ESCALÃO ETÁRIO E SEXO

SEXO	INFANTIS	INICIADOS	CADETES	JUNIORES	SENIORES	TOTAL
<b>Masculinos</b>	<b>10</b>	<b>2</b>	<b>3</b>	<b>3</b>	<b>0</b>	<b>18</b>
<b>Femininos</b>	<b>5</b>	<b>6</b>	<b>1</b>	<b>5</b>	<b>1</b>	<b>18</b>
<i>% masc</i>	<i>66,67%</i>	<i>25,00%</i>	<i>75,00%</i>	<i>37,50%</i>	<i>0,00%</i>	<i>50,00%</i>
<i>% fem</i>	<i>33,33%</i>	<i>75,00%</i>	<i>25,00%</i>	<i>62,50%</i>	<i>100,00%</i>	<i>50,00%</i>
<i>% escalão/total</i>	<i>41,67%</i>	<i>22,22%</i>	<i>11,11%</i>	<i>22,22%</i>	<i>2,78%</i>	<i>100,00%</i>

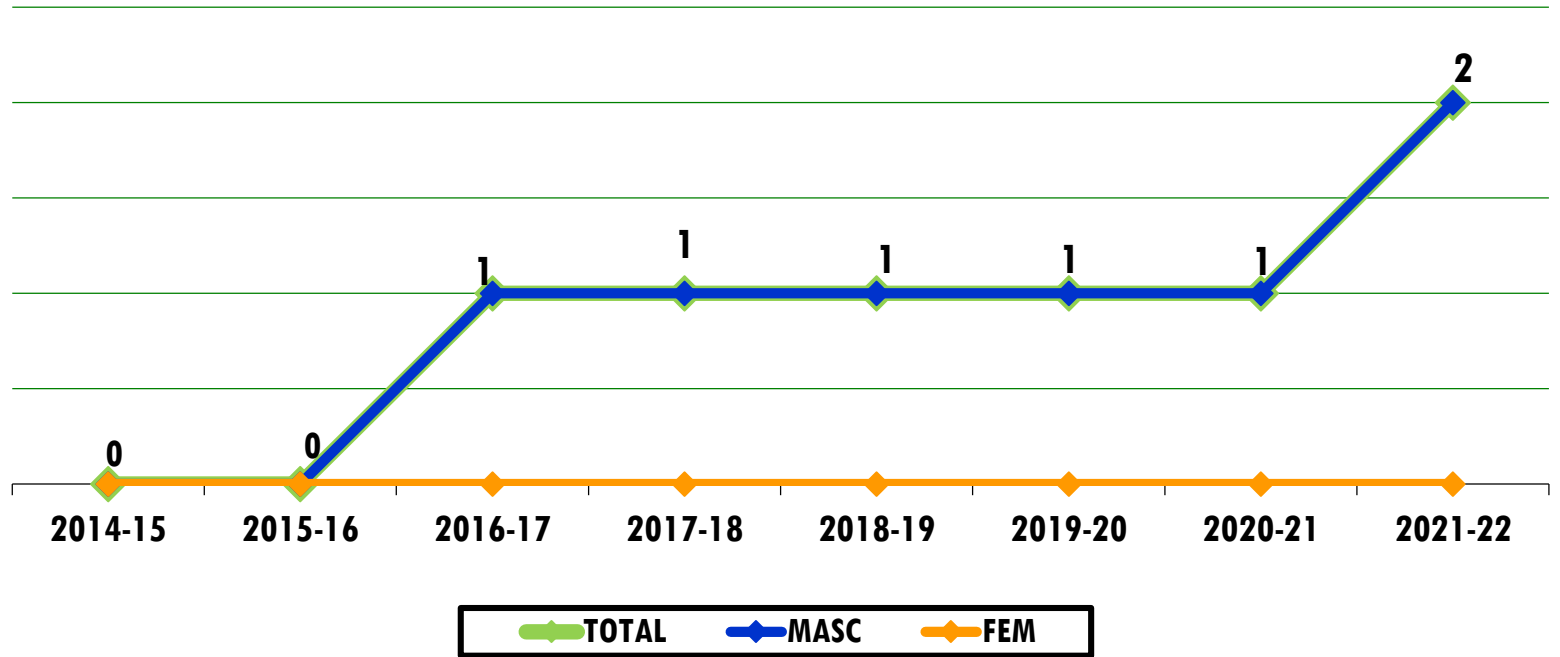


## EVOLUÇÃO DO NÚMERO - AÇORES

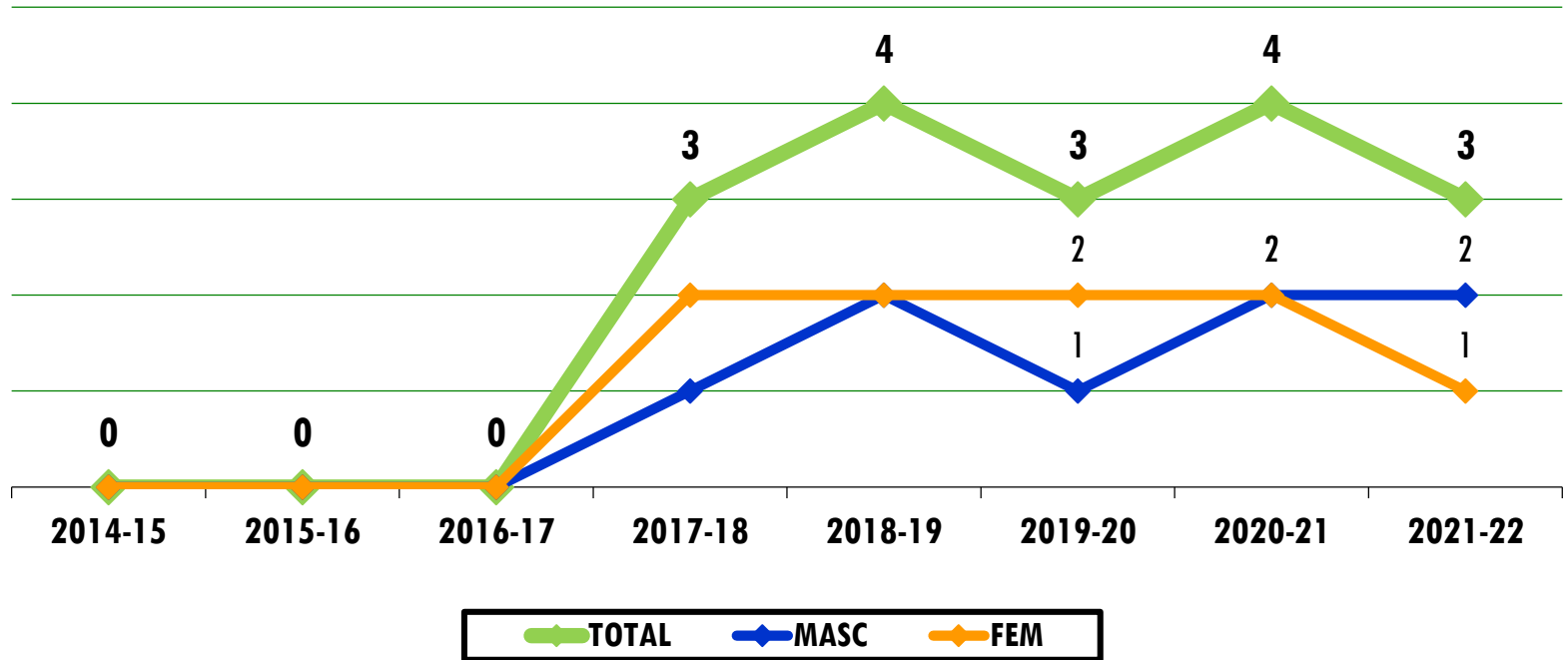




## EVOLUÇÃO DO NÚMERO - AÇORES



## EVOLUÇÃO DO NÚMERO - AÇORES



## TAXA PARTICIPAÇÃO ABSOLUTA POR MODALIDADE

ORDEM	MODALIDADES	ATLETAS (2020-21)	POPULAÇÃO DOS AÇORES (Pordata)	TAXA PARTICIPAÇÃO ABSOLUTA	TAXA PARTICIPAÇÃO ABSOLUTA DOS AÇORES
1º	FUTEBOL	4 831	236 488	2,04%	9,58%
2º	VOLEIBOL	2 787		1,18%	
3º	FUTSAL	2 209		0,93%	
4º	ATLETISMO	1 399		0,59%	
5º	BASQUETEBOL	1 361		0,58%	
39º	ESGRIMA	23		0,01%	





+351 295 206 980



Rua da Sé, n.º. 158,  
9700-191, Angra do Heroísmo



[drd@azores.gov.pt](mailto:drd@azores.gov.pt)



GOVERNO  
DOS AÇORES

