

Direção Regional do Desporto

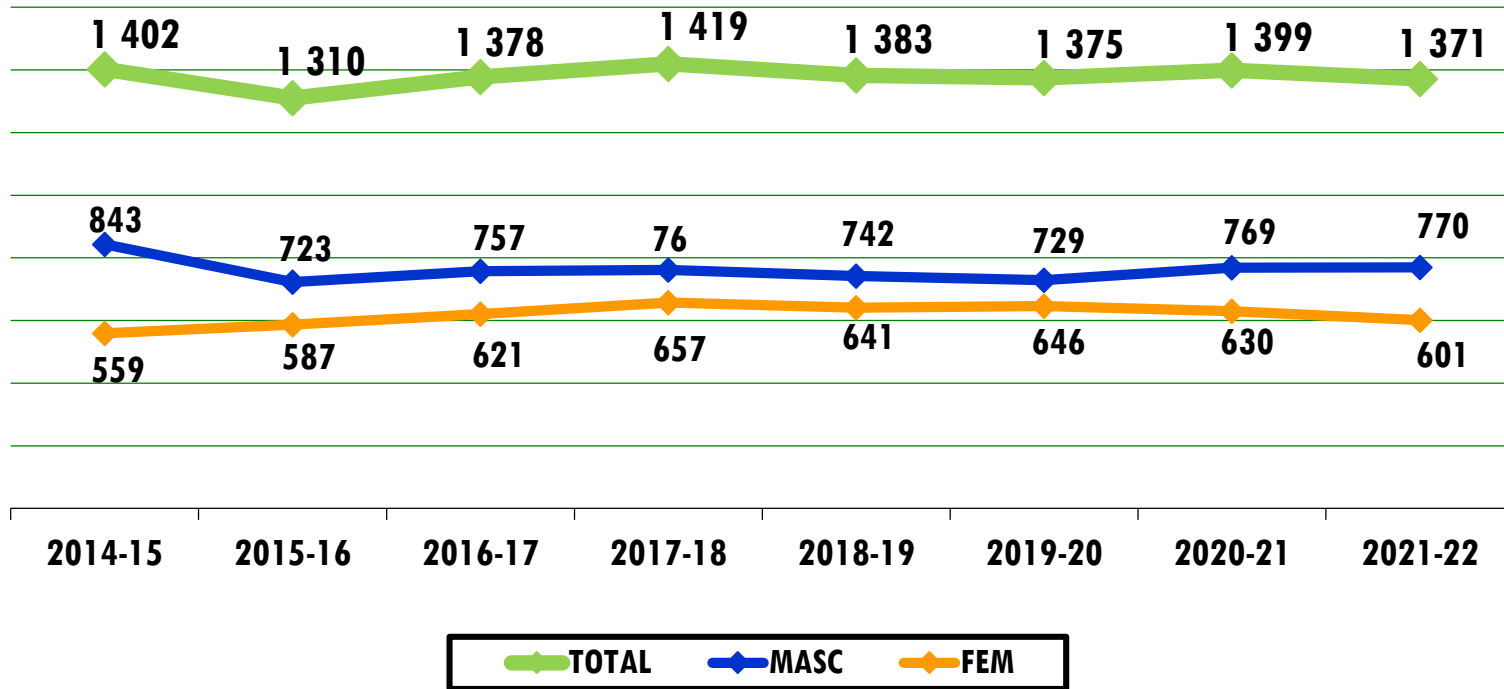
ANÁLISE DE ALGUNS INDICADORES POR REFERÊNCIA À ÉPOCA DESPORTIVA DE 2021-2022



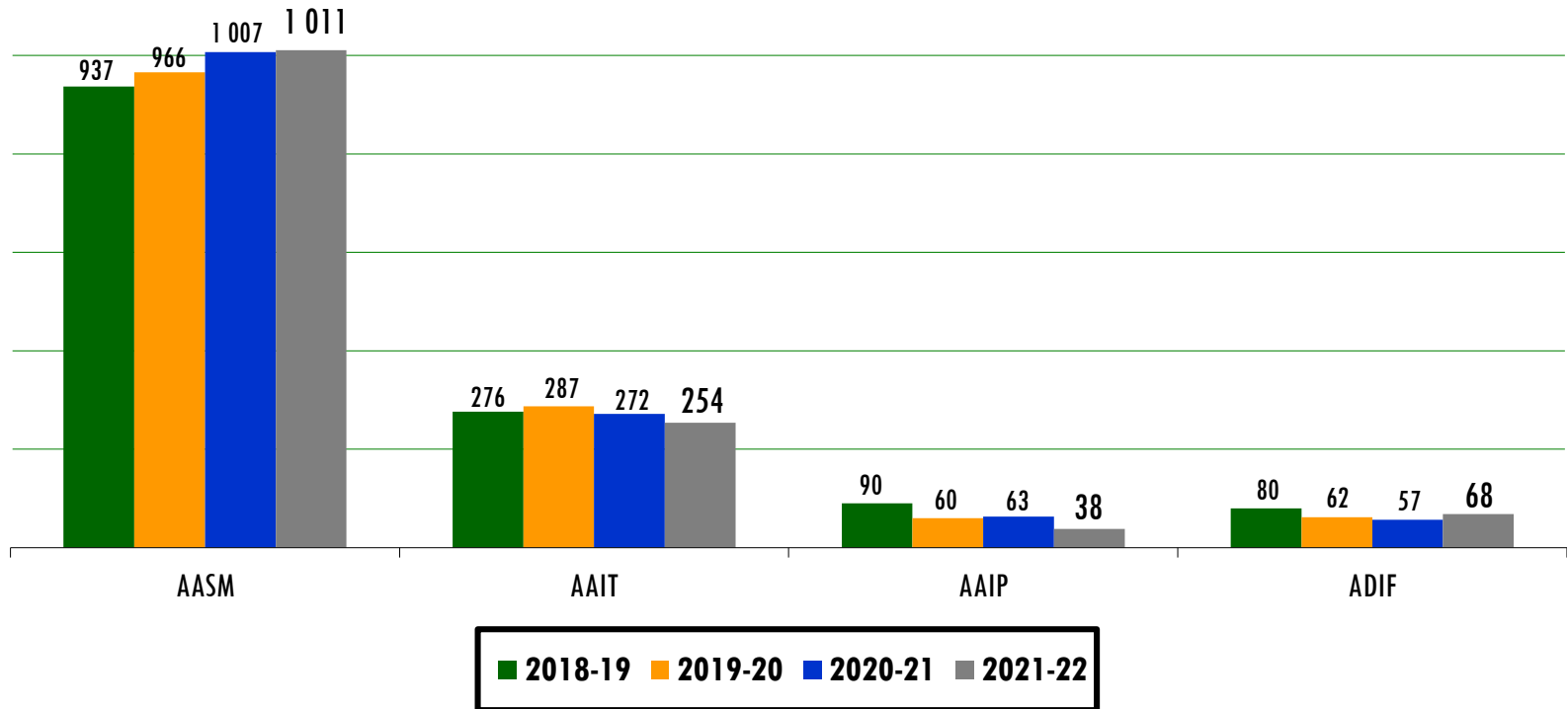
GOVERNO  
DOS AÇORES



EVOLUÇÃO NÚMERO - AÇORES



## DISTRIBUIÇÃO POR ASSOCIAÇÃO

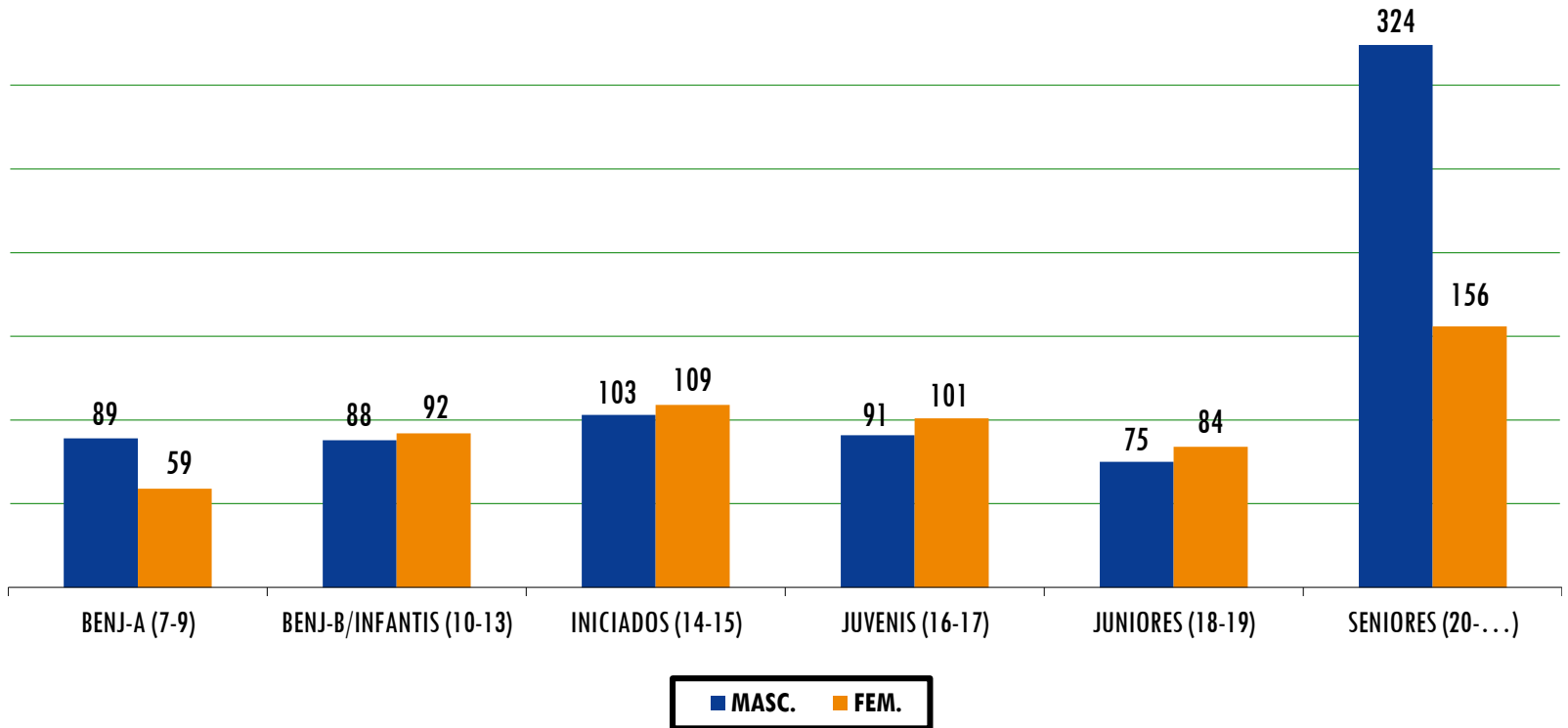


ATLETISMO



ATLETAS

## DISTRIBUIÇÃO POR ESCALÃO E SEXO

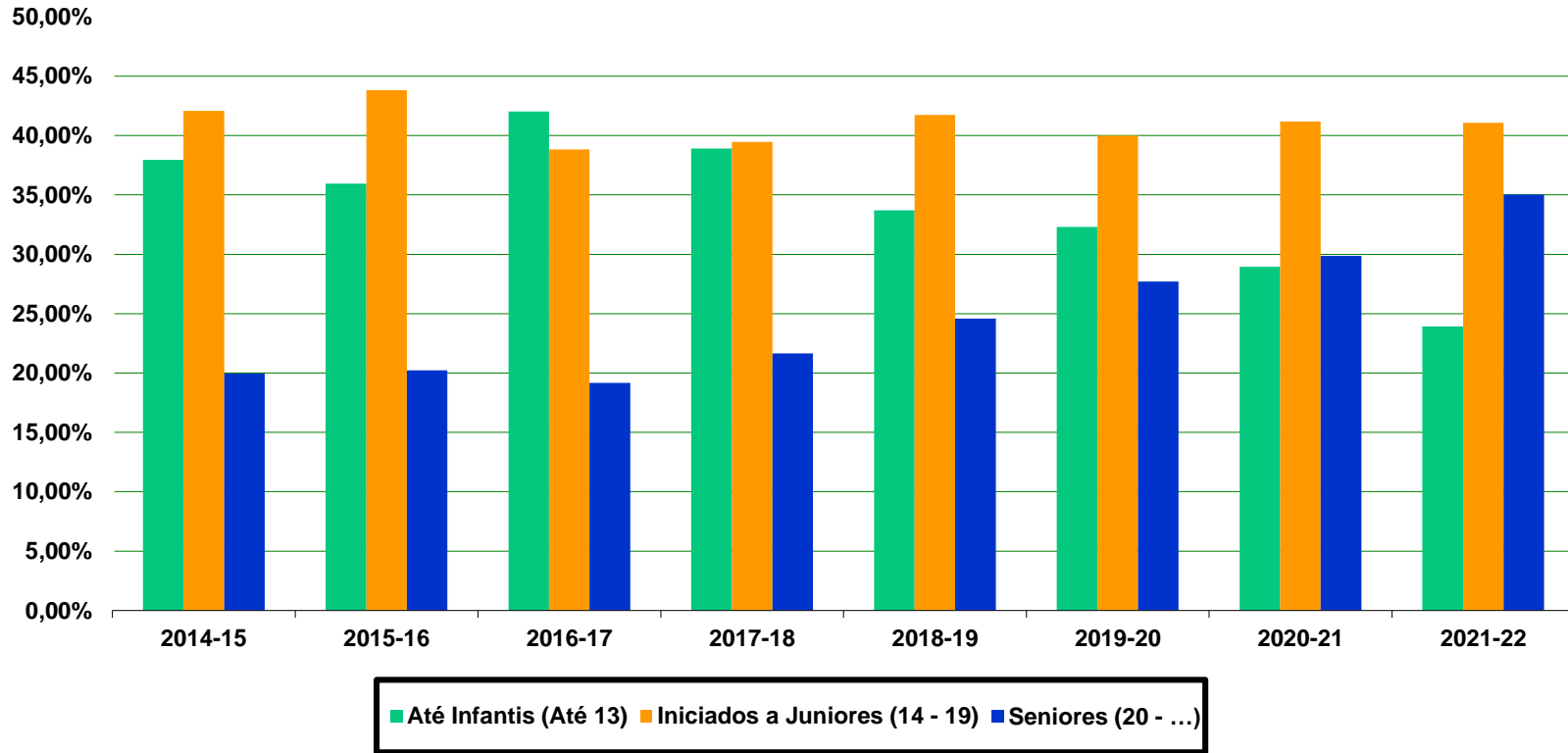


## VARIAÇÃO POR ÉPOCA POR ESCALÃO ETÁRIO

ÉPOCA	INFANTIS (Até 13 anos)	INICIADOS (14-15 anos)	JUVENIS (16-17 anos)	JUNIORES (18-19 anos)	SENIORES (20 -... anos)	TOTAL	%
2018-19	466	213	218	146	340	1.383	
2019-20	444	199	195	156	381	1.375	
2020-21	405	205	214	157	418	1.399	
<i>variação</i>	<i>-39</i>	<i>6</i>	<i>19</i>	<i>1</i>	<i>37</i>	<i>24</i>	<i>1,75%</i>
2021-22	328	212	192	159	480	1.371	
<i>variação</i>	<i>-77</i>	<i>7</i>	<i>-22</i>	<i>2</i>	<i>62</i>	<i>-28</i>	<i>-2,00%</i>



## RELAÇÃO ESCALÕES DE FORMAÇÃO/ SENIORES

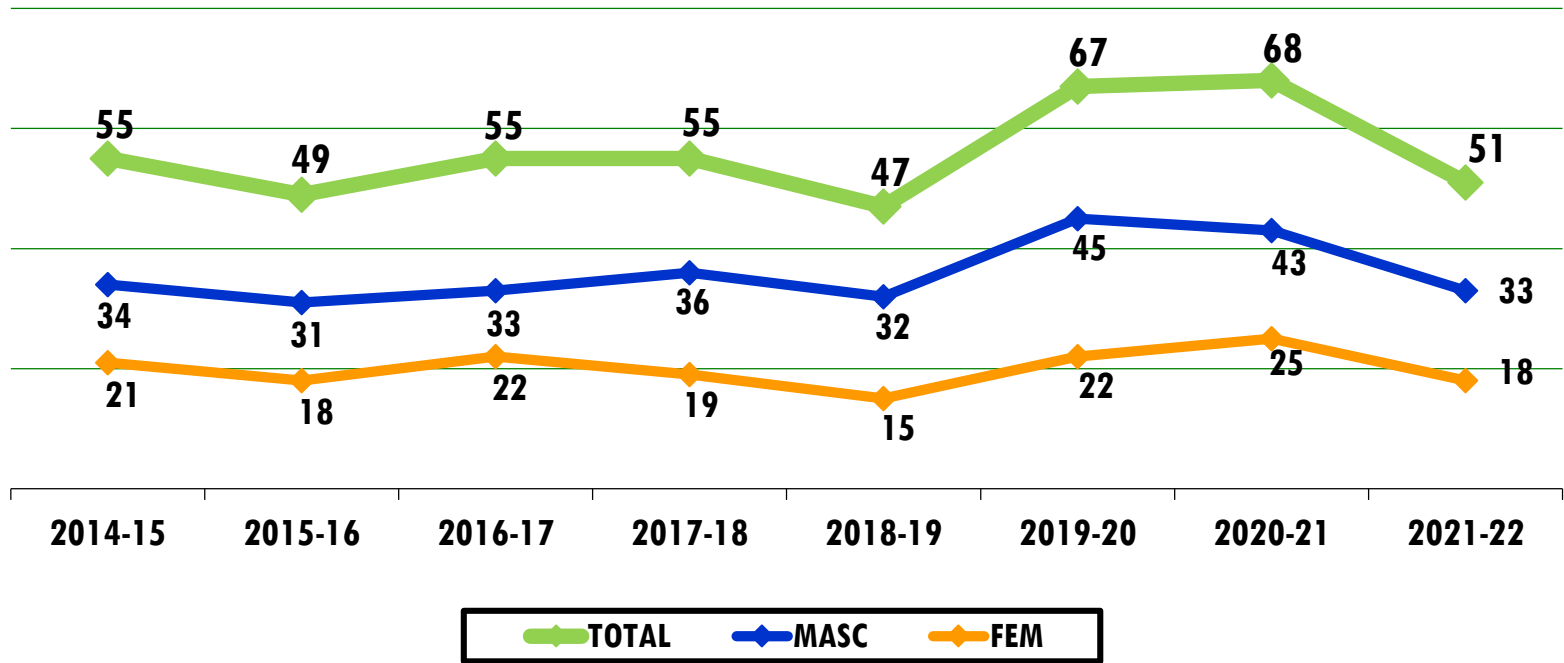


## RELAÇÃO POR ESCALÃO ETÁRIO E SEXO

SEXO	INFANTIS (Até 13 anos)	INICIADOS (14-15 anos)	JUVENIS (16-17 anos)	JUNIORES (18-19 anos)	SENIORES (20 -... anos)	TOTAL
Masculinos	177	103	91	75	324	<b>770</b>
Femininos	151	109	101	84	156	<b>601</b>
<i>% masc</i>	<i>53,96%</i>	<i>48,58%</i>	<i>47,40%</i>	<i>47,17%</i>	<i>67,50%</i>	<b><i>56,16%</i></b>
<i>% fem</i>	<i>46,04%</i>	<i>51,42%</i>	<i>52,60%</i>	<i>52,83%</i>	<i>32,50%</i>	<b><i>43,84%</i></b>
<i>% escalão/total</i>	<i>23,92%</i>	<i>15,46%</i>	<i>14,00%</i>	<i>11,60%</i>	<i>35,01%</i>	<b><i>100,00%</i></b>

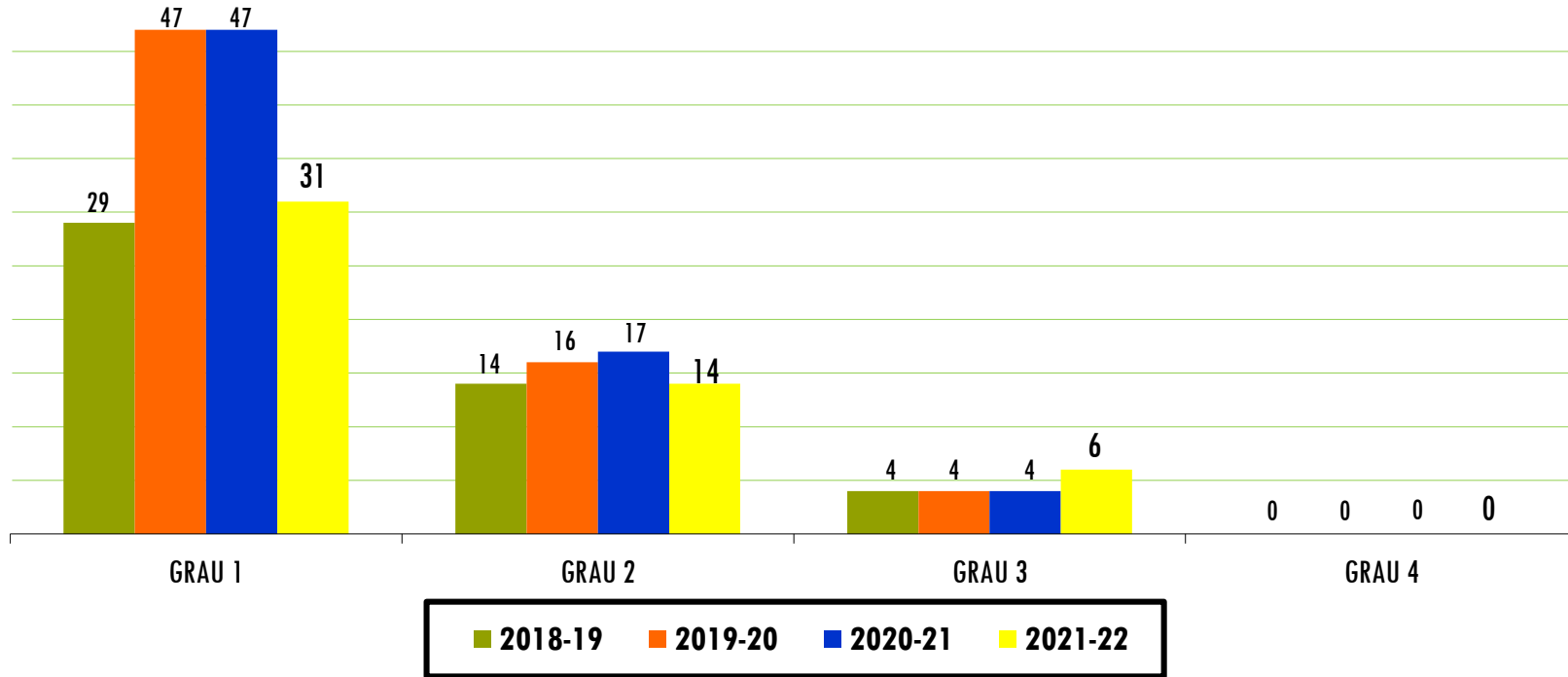


EVOLUÇÃO DO NÚMERO - AÇORES

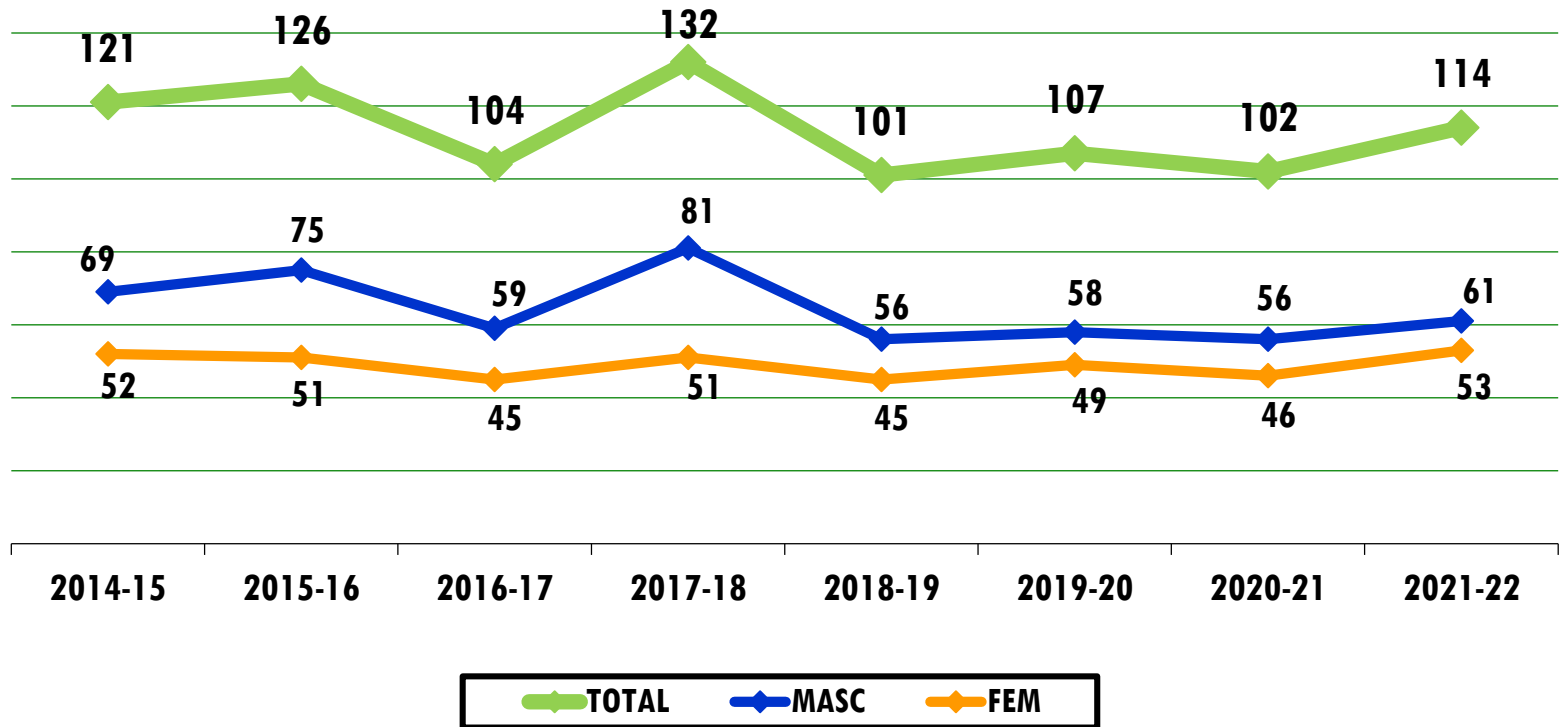




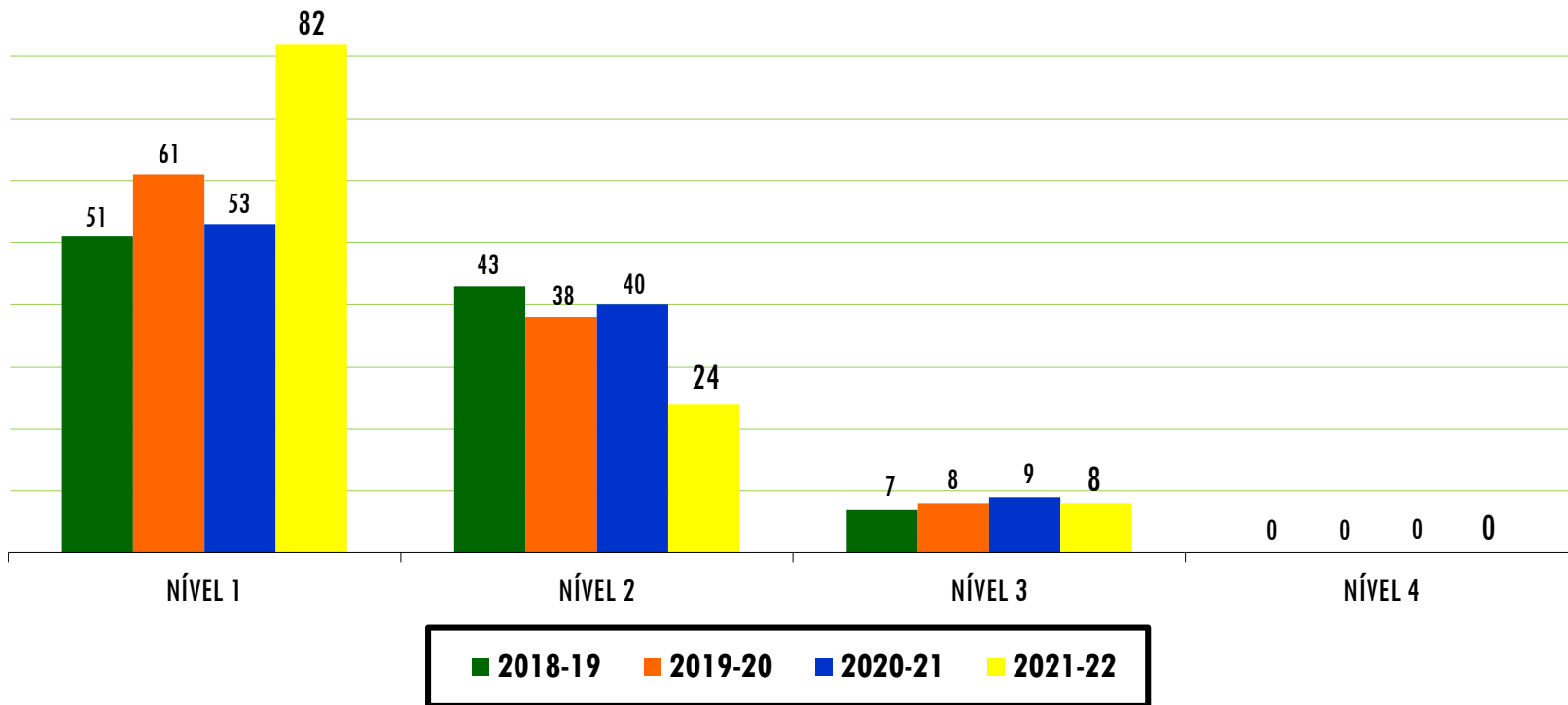
## DISTRIBUIÇÃO POR GRAU



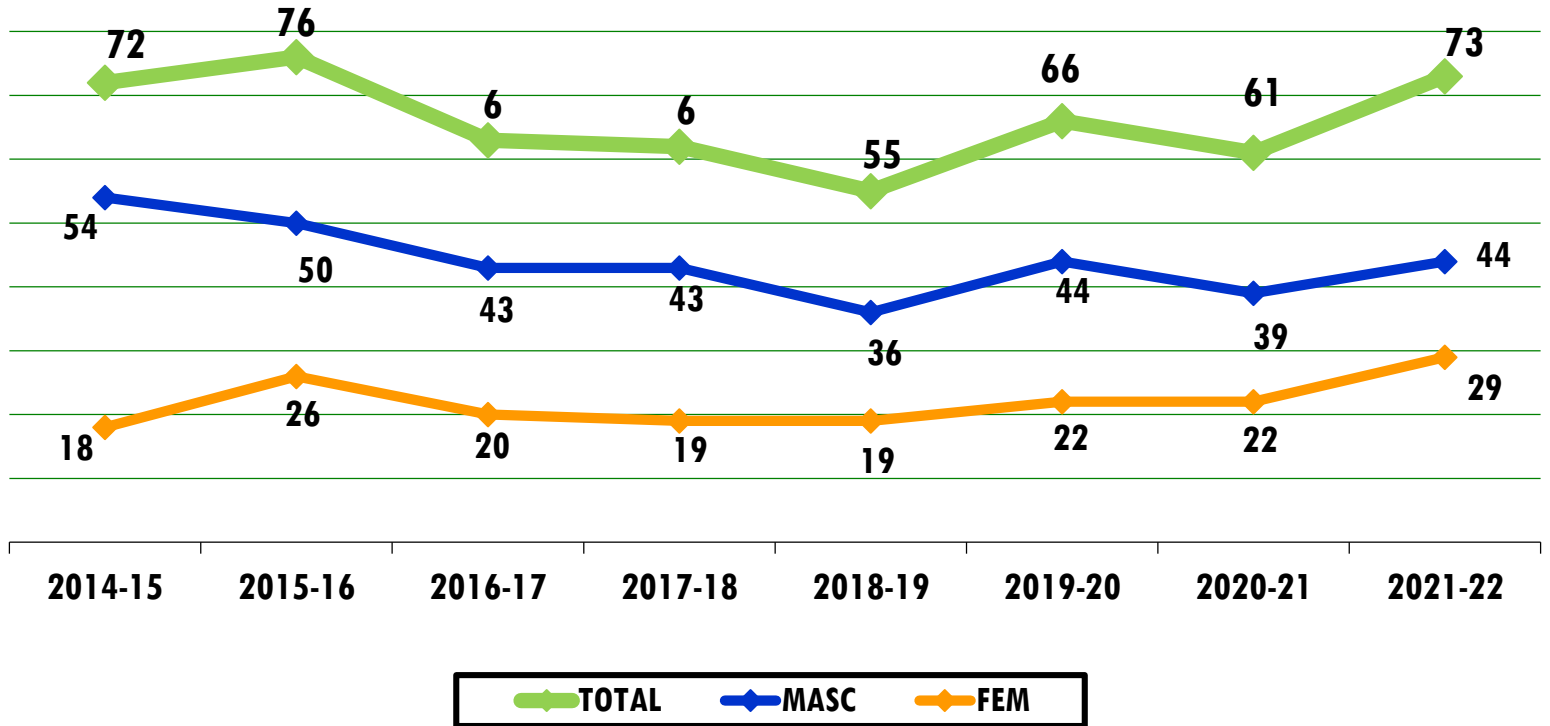
### EVOLUÇÃO DO NÚMERO - AÇORES



## DISTRIBUIÇÃO POR NÍVEL



EVOLUÇÃO DO NÚMERO - AÇORES



## TAXA PARTICIPAÇÃO ABSOLUTA POR MODALIDADE

ORDEM	MODALIDADES	ATLETAS (2020-21)	POPULAÇÃO DOS AÇORES (Pordata)	TAXA PARTICIPAÇÃO ABSOLUTA	TAXA PARTICIPAÇÃO ABSOLUTA DOS AÇORES
1º	FUTEBOL	4 831	236 488	2,04%	9,58%
2º	VOLEIBOL	2 787		1,18%	
3º	FUTSAL	2 209		0,93%	
4º	ATLETISMO	1 399		0,59%	
5º	BASQUETEBOL	1 361		0,58%	
6º	JUDO	1 333		0,56%	



## ALTO RENDIMENTO E JTR

MODALIDADE	2022				2023			
	JTR	AAR	PE	TOTAL	JTR	AAR	PE	TOTAL
ATLETISMO	4	2		6	4	3		7
BADMINTON		1		1	1			1
GINÁSTICA AERÓBICA	11	4		15	13	2		15
GINÁSTICA RÍTMICA				0	4			4
JUDO	10			10	6			6
MOTONÁUTICA		1		1		1		1
NATAÇÃO	8			8	6			6
TÉNIS	12			12	5			5
TÉNIS MESA	1	2		3		1		1
VELA	3	1		4	1			1
KARATÉ	2			2	2			2
<b>TOTAL</b>	<b>51</b>	<b>11</b>	<b>0</b>	<b>62</b>	<b>42</b>	<b>7</b>	<b>0</b>	<b>49</b>





+351 295 206 980



Rua da Sé, n.º. 158,  
9700-191, Angra do Heroísmo



[drd@azores.gov.pt](mailto:drd@azores.gov.pt)



GOVERNO  
DOS AÇORES

