

Direção Regional do Desporto

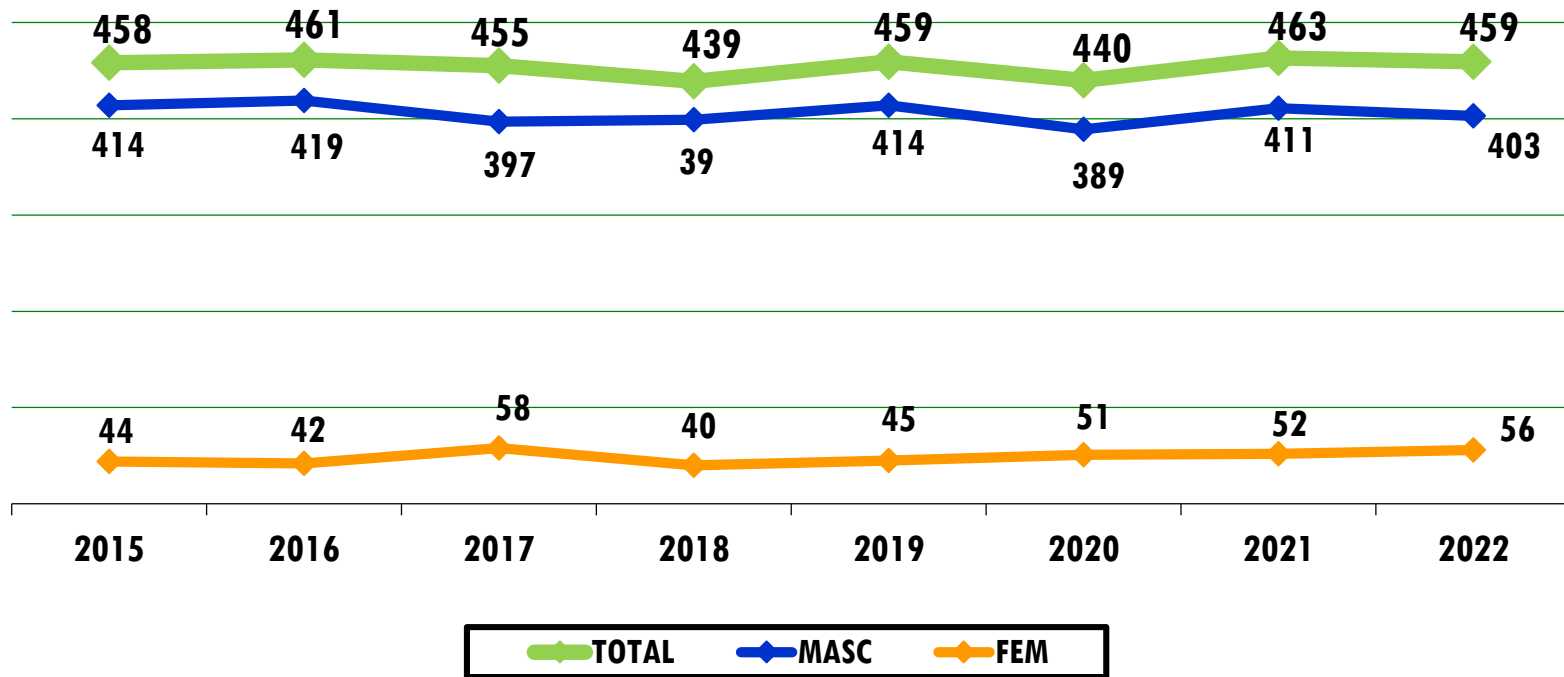
ANÁLISE DE ALGUNS INDICADORES POR REFERÊNCIA À ÉPOCA DESPORTIVA DE 2021-2022



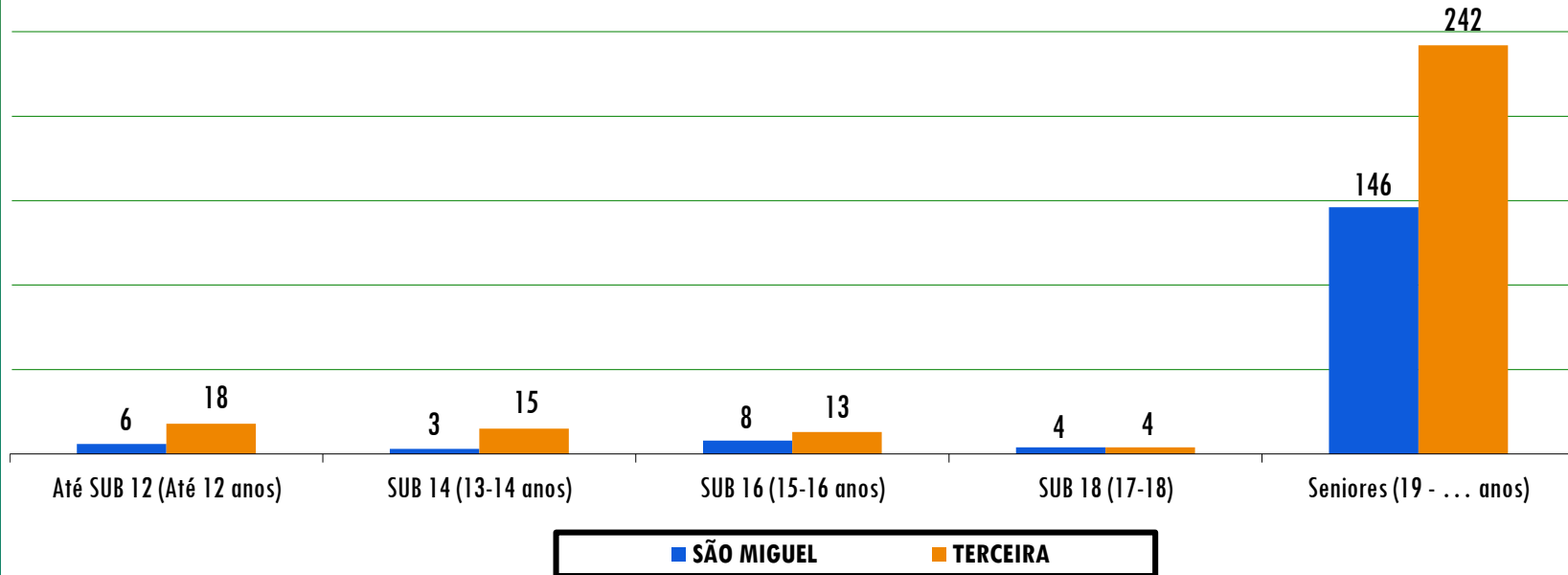
GOVERNO
DOS AÇORES



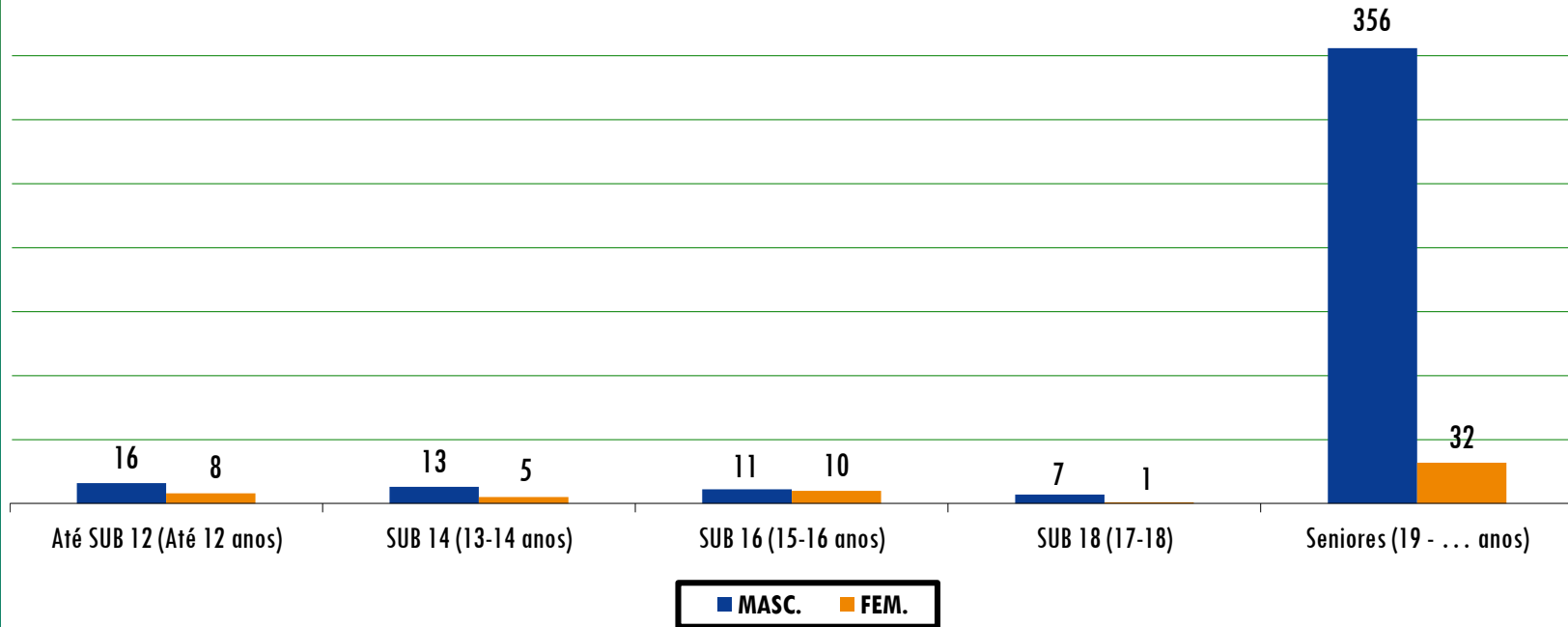
EVOLUÇÃO NÚMERO - AÇORES



DISTRIBUIÇÃO POR ILHA



DISTRIBUIÇÃO POR ESCALÃO E SEXO



GOLFE

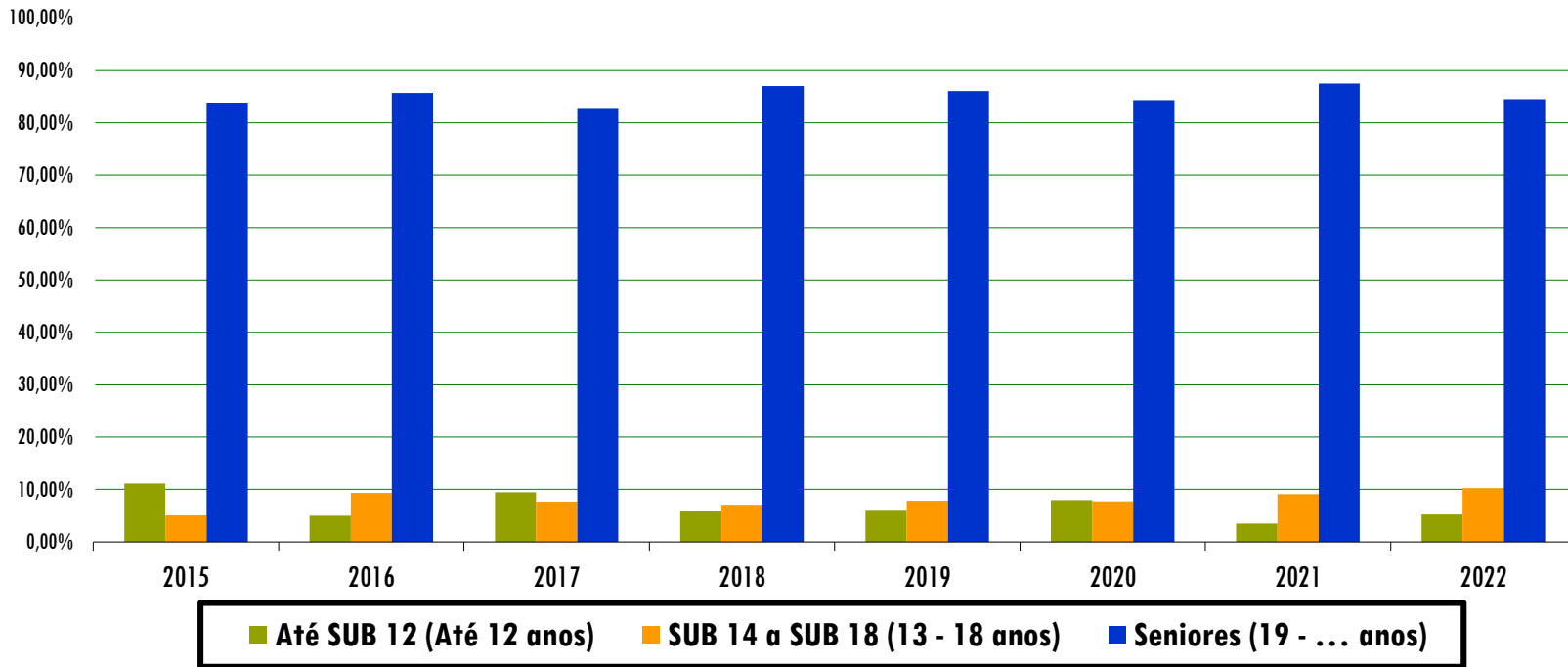
VARIAÇÃO POR ÉPOCA POR ESCALÃO ETÁRIO

| ÉPOCA | Até SUB 12 | SUB 14 | SUB 16 | SUB 18 | SENIORES | TOTAL | % |
|-----------------|------------|-----------|-----------|-----------|------------|-----------|---------------|
| 2019 | 28 | 18 | 8 | 10 | 395 | 459 | |
| 2020 | 35 | 18 | 9 | 7 | 371 | 440 | |
| 2021 | 16 | 13 | 24 | 5 | 405 | 463 | |
| <i>variação</i> | <i>-19</i> | <i>-5</i> | <i>15</i> | <i>-2</i> | <i>34</i> | <i>23</i> | <i>5,23%</i> |
| 2022 | 24 | 18 | 21 | 8 | 388 | 459 | |
| <i>variação</i> | <i>8</i> | <i>5</i> | <i>-3</i> | <i>3</i> | <i>-17</i> | <i>-4</i> | <i>-0,86%</i> |



ATLETAS

RELAÇÃO ESCALÕES DE FORMAÇÃO/ SENIORES



GOLFE

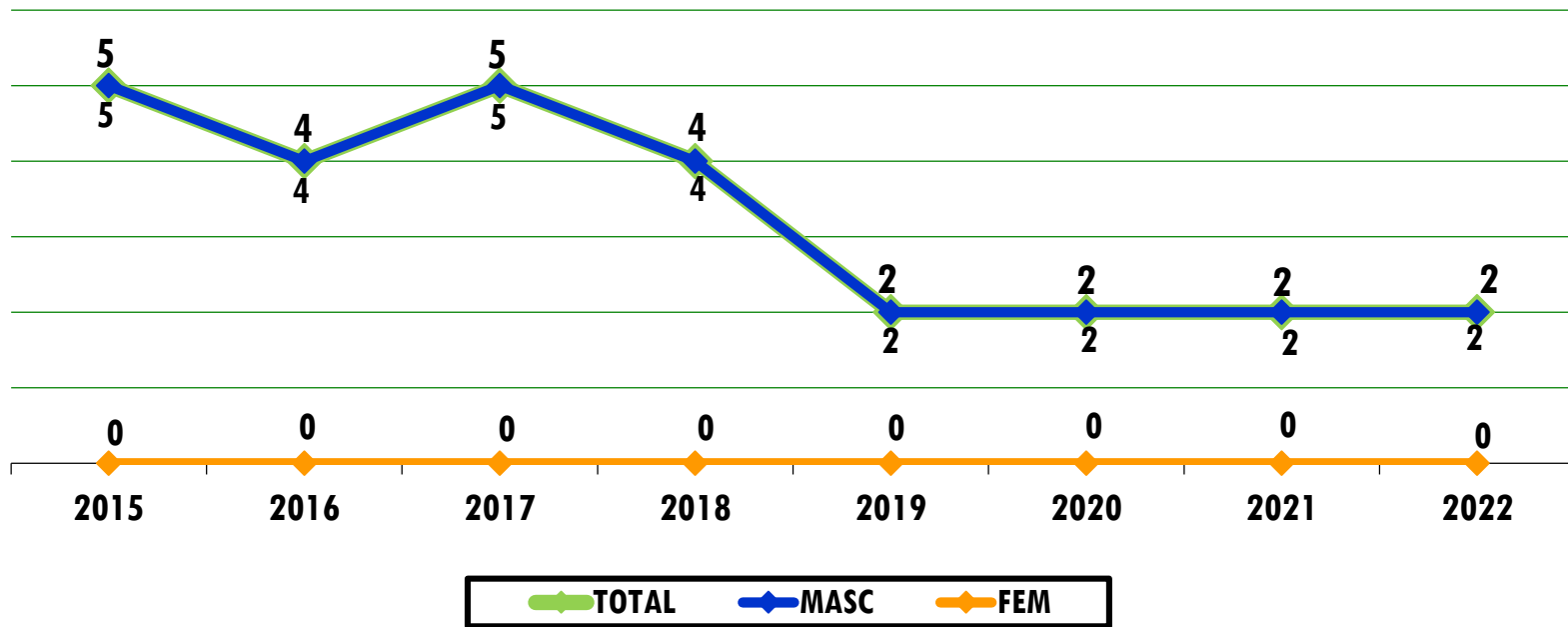
RELAÇÃO POR ESCALÃO ETÁRIO E SEXO

| SEXO | Até SUB 12 (até 12 anos) | SUB 14 (13-14 anos) | SUB 16 (15-16 anos) | SUB 18 (17-18 anos) | SENIORES (> 19 anos) | TOTAL |
|------------------------|-----------------------------|------------------------|------------------------|------------------------|-------------------------|----------------|
| Masculinos | 16 | 13 | 11 | 7 | 356 | 403 |
| Femininos | 8 | 5 | 10 | 1 | 32 | 56 |
| <i>% masc</i> | <i>66,67%</i> | <i>72,22%</i> | <i>52,38%</i> | <i>87,50%</i> | <i>91,75%</i> | <i>87,80%</i> |
| <i>% fem</i> | <i>33,33%</i> | <i>27,78%</i> | <i>47,62%</i> | <i>12,50%</i> | <i>8,25%</i> | <i>12,20%</i> |
| <i>% escalão/total</i> | <i>5,23%</i> | <i>3,92%</i> | <i>4,58%</i> | <i>1,74%</i> | <i>84,53%</i> | <i>100,00%</i> |



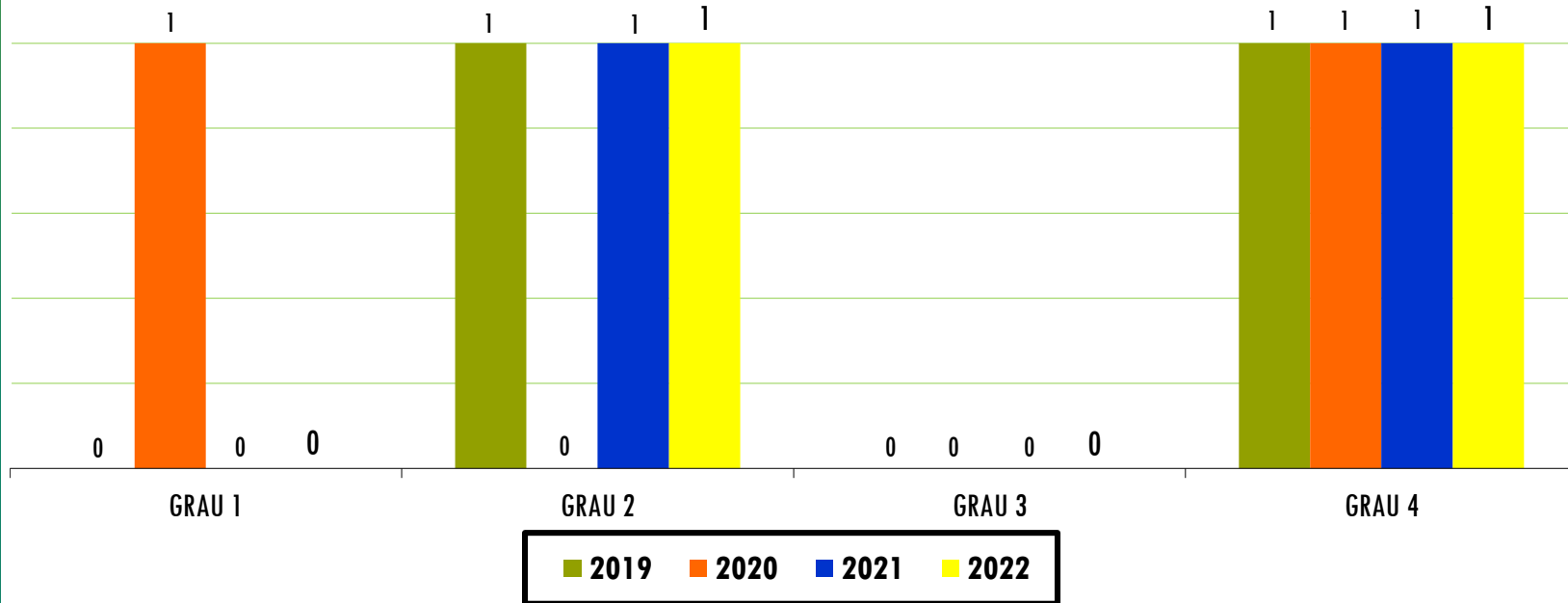
ATLETAS

EVOLUÇÃO DO NÚMERO - AÇORES



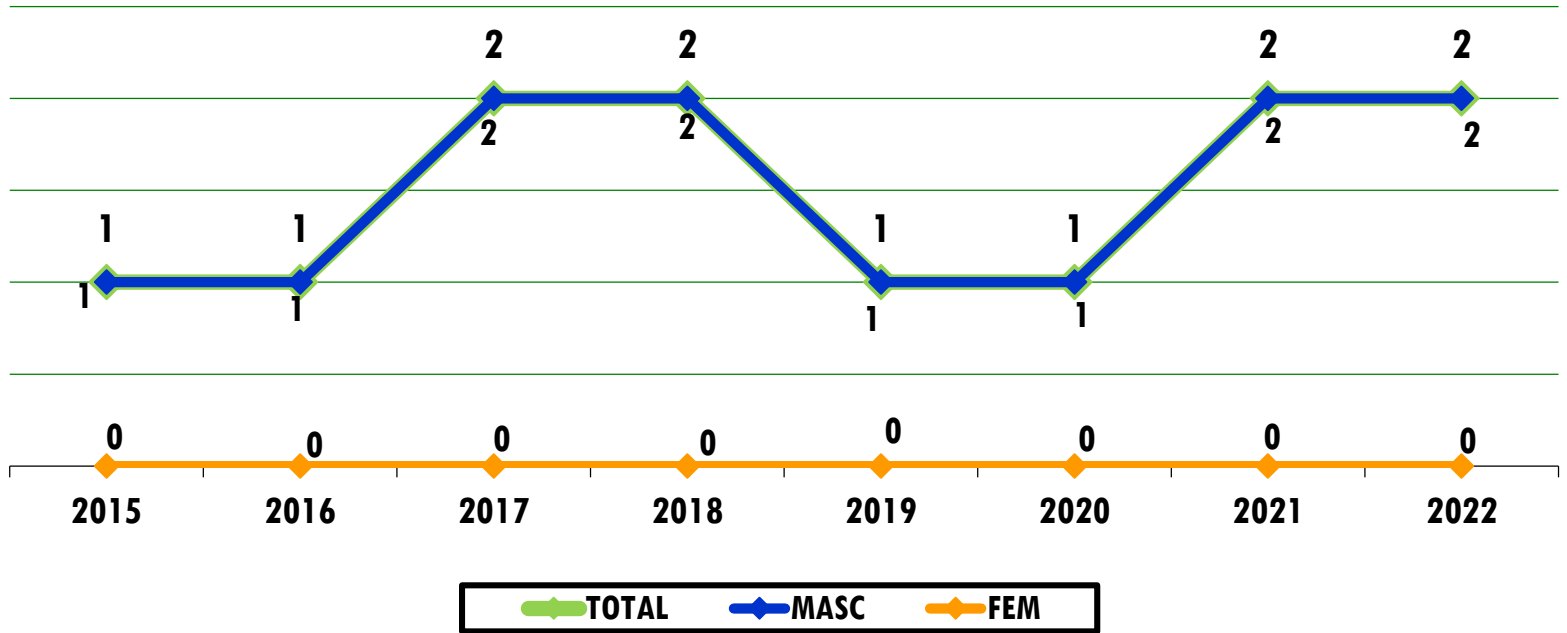
GOLFE

DISTRIBUIÇÃO POR GRAU



GOLFE

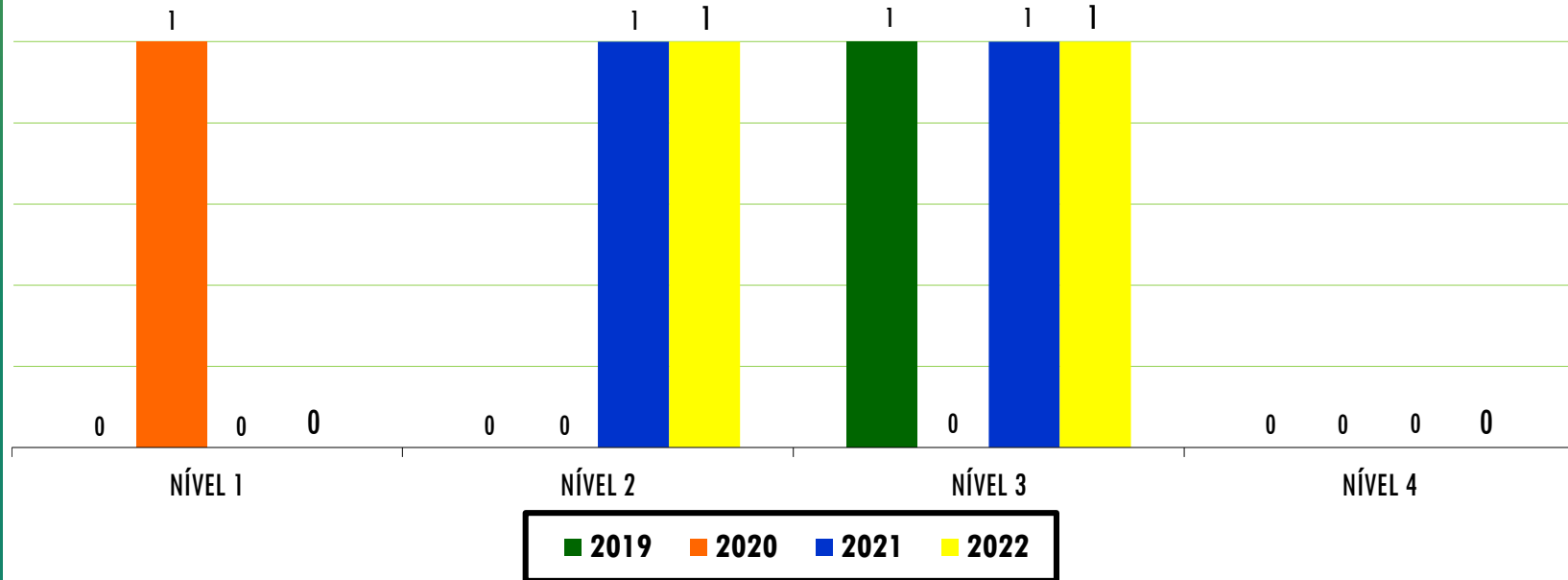
EVOLUÇÃO DO NÚMERO - AÇORES



ÁRBITROS/
JUÍZES

GOLFE

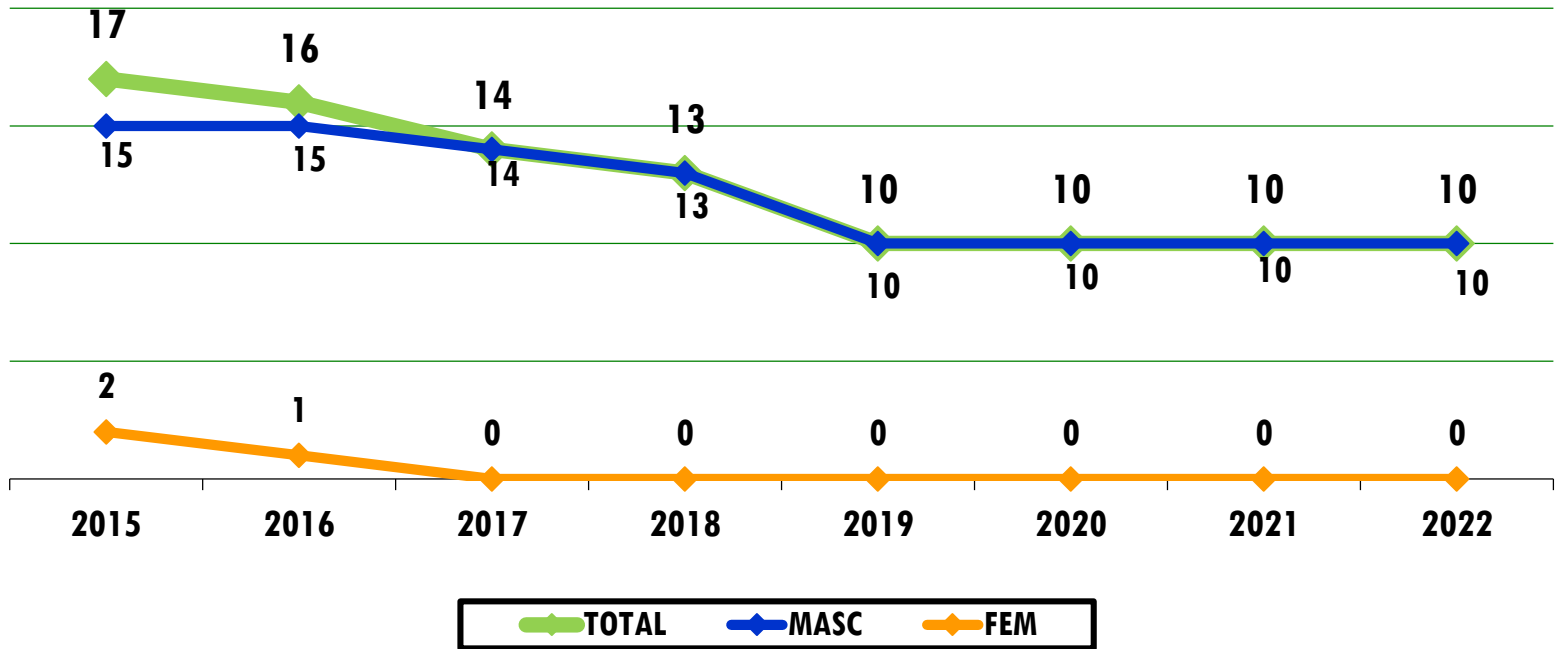
DISTRIBUIÇÃO POR NÍVEL



ÁRBITROS/
JUÍZES

GOLFE

EVOLUÇÃO DO NÚMERO - AÇORES



TAXA PARTICIPAÇÃO ABSOLUTA POR MODALIDADE

| ORDEM | MODALIDADES | ATLETAS (2020-21) | POPULAÇÃO DOS AÇORES (Pordata) | TAXA PARTICIPAÇÃO ABSOLUTA | TAXA PARTICIPAÇÃO ABSOLUTA DOS AÇORES |
|-------|-------------|----------------------|-----------------------------------|-------------------------------|---|
| 1º | FUTEBOL | 4 831 | 236 488 | 2,04% | 9,58% |
| 2º | VOLEIBOL | 2 787 | | 1,18% | |
| 3º | FUTSAL | 2 209 | | 0,93% | |
| 4º | ATLETISMO | 1 399 | | 0,59% | |
| 5º | BASQUETEBOL | 1 361 | | 0,58% | |
| 14º | GOLFE | 463 | | 0,20% | |





+351 295 206 980



Rua da Sé, n.º. 158,
9700-191, Angra do Heroísmo



drd@azores.gov.pt



GOVERNO
DOS AÇORES

