

Direção Regional do Desporto

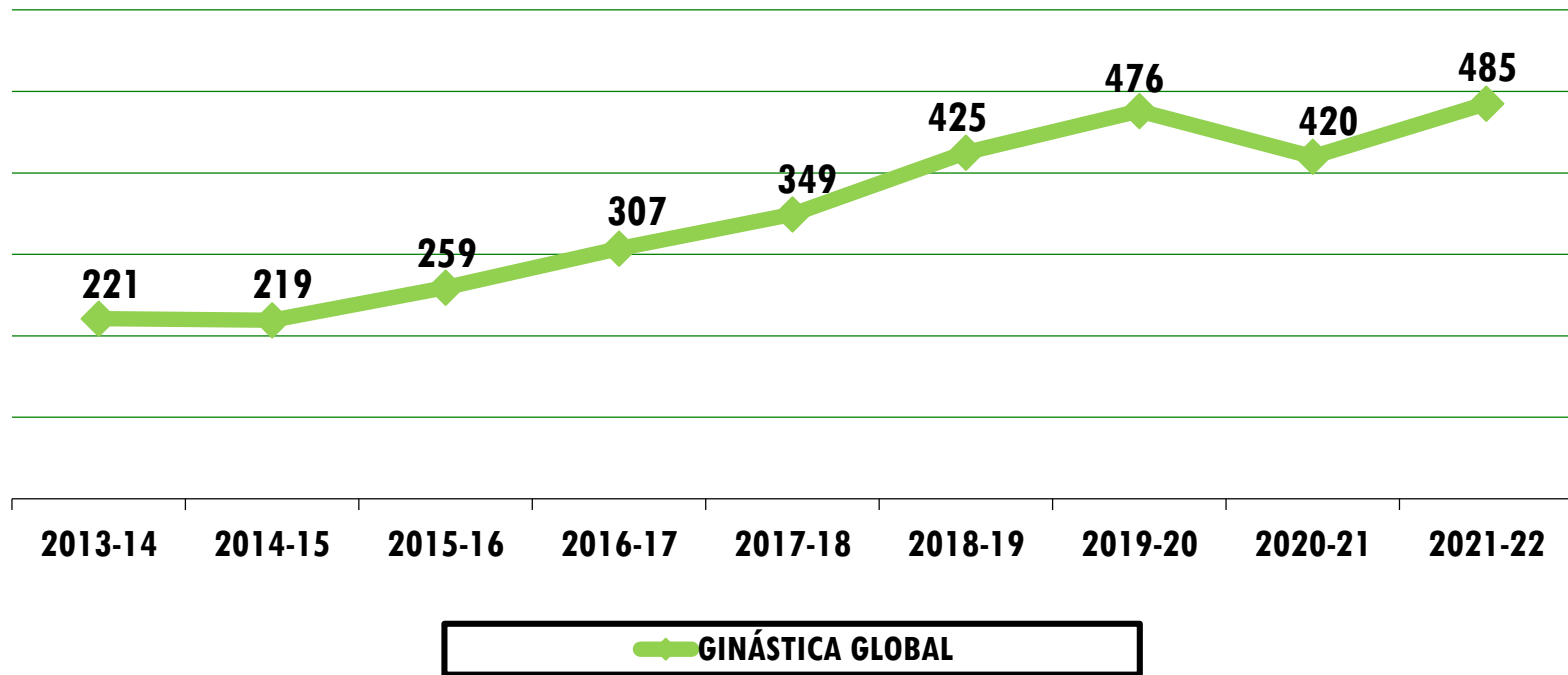
ANÁLISE DE ALGUNS INDICADORES POR REFERÊNCIA À ÉPOCA DESPORTIVA DE 2021-2022



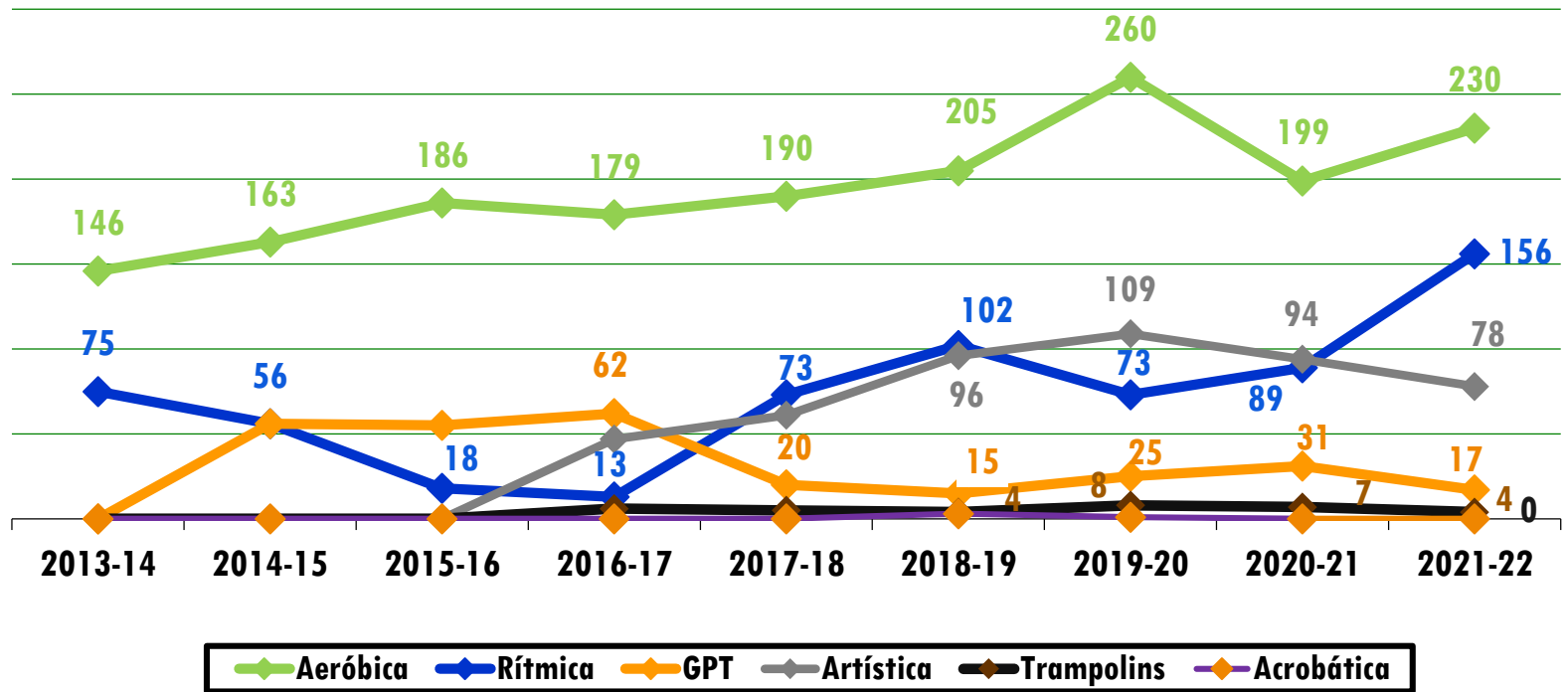
GOVERNO
DOS AÇORES



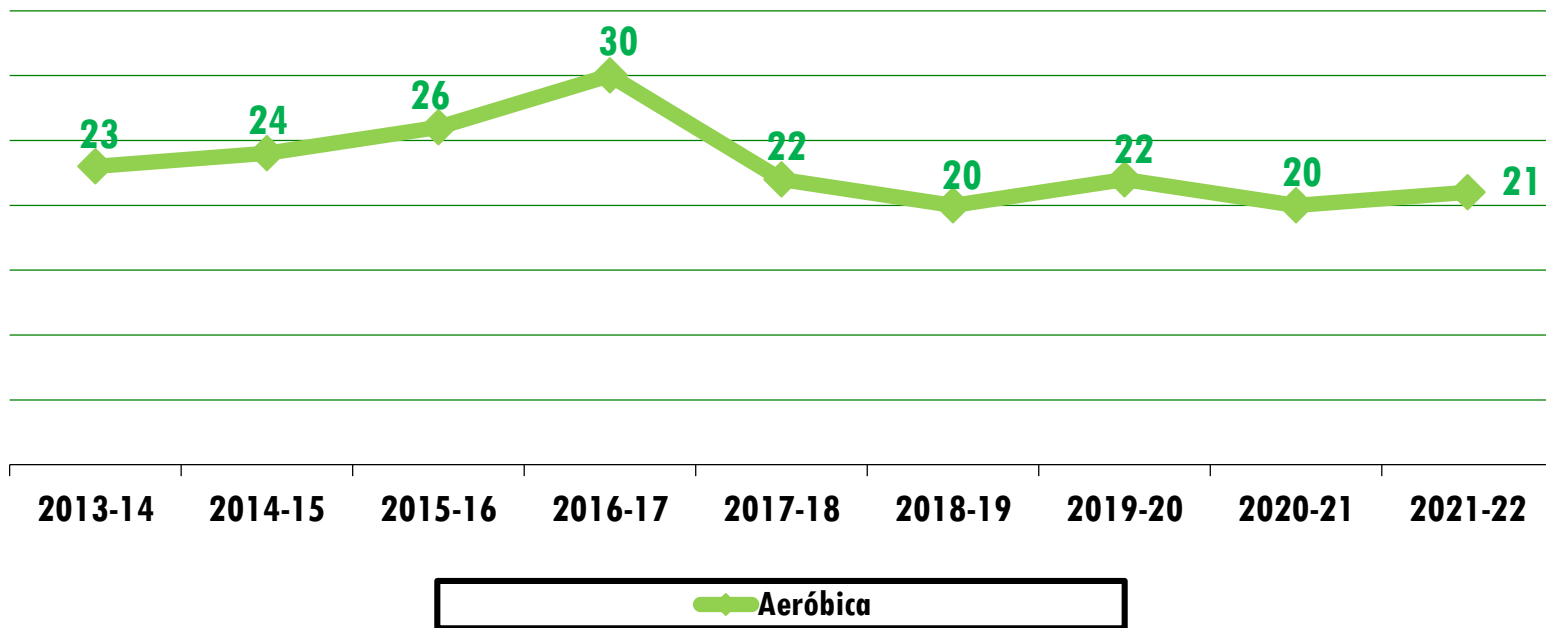
EVOLUÇÃO NÚMERO - AÇORES



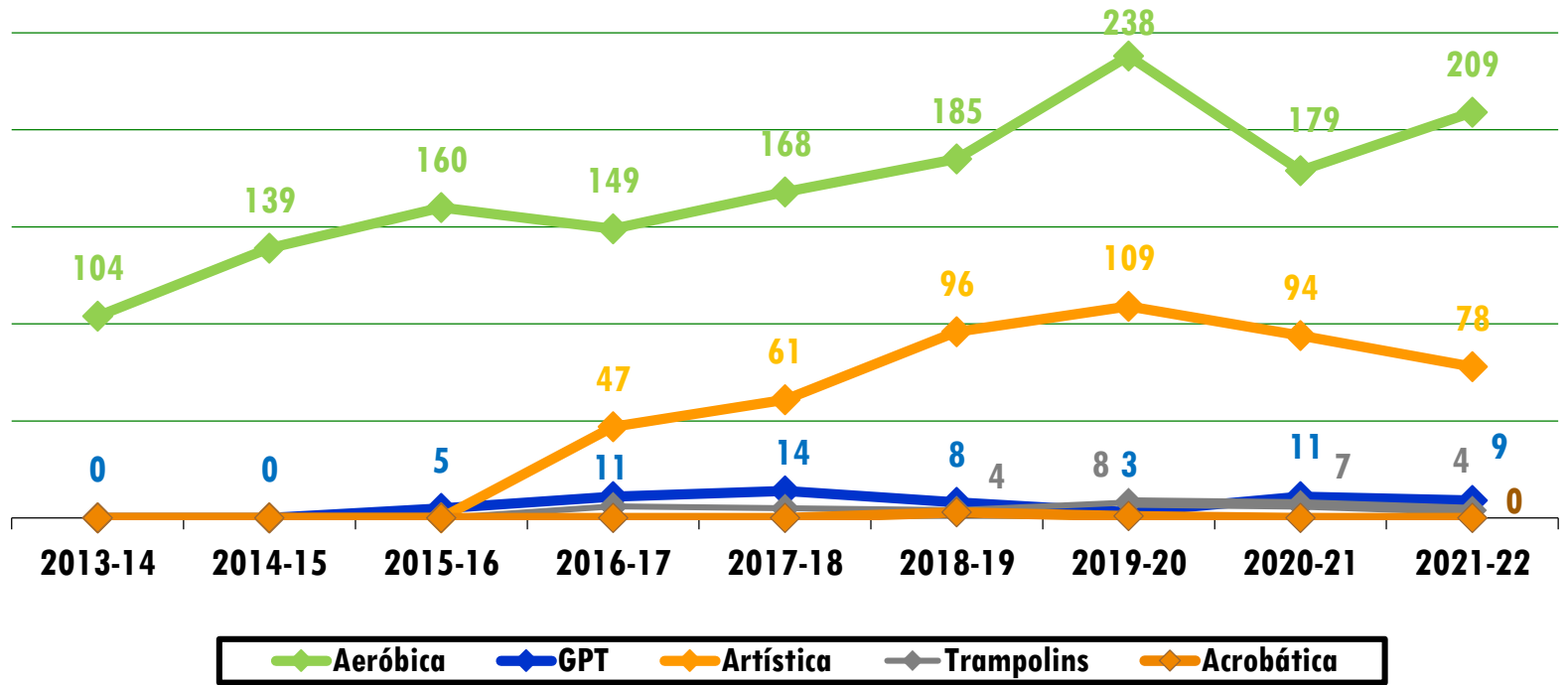
EVOLUÇÃO NÚMERO - AÇORES



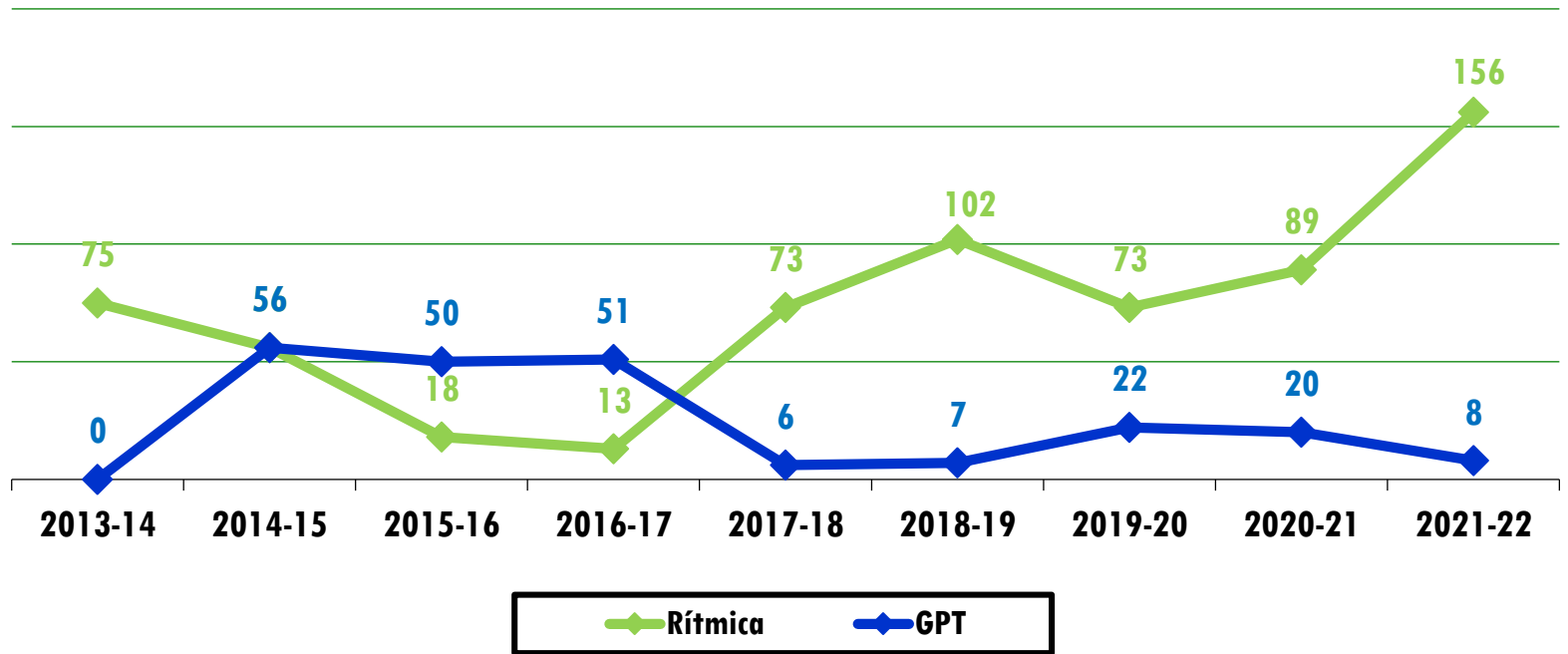
EVOLUÇÃO NÚMERO – ILHA SANTA MARIA



EVOLUÇÃO NÚMERO – ILHA SÃO MIGUEL



EVOLUÇÃO NÚMERO – ILHA TERCEIRA



VARIAÇÃO POR ÉPOCA POR ESCALÃO ETÁRIO – AERÓBICA

ÉPOCA	INFANTIS (até 8 anos)	INICIADOS (9 a 11 anos)	JUVENIS (12 a 14 anos)	JUNIORES (15 a 17 anos)	SENIORES (18 anos...)	TOTAL	%
2019-20	66	114	57	20	3	260	
2020-21	78	66	39	12	4	199	
<i>variação</i>	<i>12</i>	<i>-48</i>	<i>-18</i>	<i>-8</i>	<i>1</i>	<i>-61</i>	<i>-23,46%</i>
2021-22	95	70	41	20	4	230	
<i>variação</i>	<i>17</i>	<i>4</i>	<i>2</i>	<i>8</i>	<i>0</i>	<i>31</i>	<i>15,58%</i>



VARIAÇÃO POR ÉPOCA POR ESCALÃO ETÁRIO - RÍTMICA

ÉPOCA	INFANTIS (até 9 anos)	INICIADOS (10 a 11 anos)	JUVENIS (12 e 13 anos)	JUNIORES (13 a 15 anos)	SENIORES (16 anos...)	TOTAL	%
2019-20	29	21	13	7	3	73	
2020-21	38	25	17	7	2	89	
<i>variação</i>	<i>9</i>	<i>4</i>	<i>4</i>	<i>0</i>	<i>-1</i>	<i>16</i>	<i>21,92%</i>
2021-22	89	35	22	8	2	156	
<i>variação</i>	<i>51</i>	<i>10</i>	<i>5</i>	<i>1</i>	<i>0</i>	<i>67</i>	<i>75,28%</i>



VARIAÇÃO POR ÉPOCA POR ESCALÃO ETÁRIO - ARTÍSTICA

ÉPOCA	INFANTIS	INICIADOS	JUVENIS	JUNIORES	SENIORES	TOTAL	%
2019-20	54	29	15	8	3	109	
2020-21	56	23	7	6	2	94	
<i>variação</i>	<i>2</i>	<i>-6</i>	<i>-8</i>	<i>-2</i>	<i>-1</i>	<i>-15</i>	<i>-13,76%</i>
2021-22	41	20	12	1	4	78	
<i>variação</i>	<i>-15</i>	<i>-3</i>	<i>5</i>	<i>-5</i>	<i>2</i>	<i>-16</i>	<i>-17,02%</i>



VARIAÇÃO POR ÉPOCA POR ESCALÃO ETÁRIO - GPT

ÉPOCA	INFANTIS (até 8 anos)	INICIADOS (9 a 11 anos)	JUVENIS (12 a 14 anos)	JUNIORES (15 a 17 anos)	SENIORES (18 anos...)	TOTAL	%
2019-20	11	6	8	0	0	25	
2020-21	7	8	13	3	0	31	
<i>variação</i>	<i>-4</i>	<i>2</i>	<i>5</i>	<i>3</i>	<i>0</i>	<i>6</i>	<i>24,00%</i>
2021-22	0	3	6	2	6	17	
<i>variação</i>	<i>-7</i>	<i>-5</i>	<i>-7</i>	<i>-1</i>	<i>6</i>	<i>-14</i>	<i>-45,16%</i>

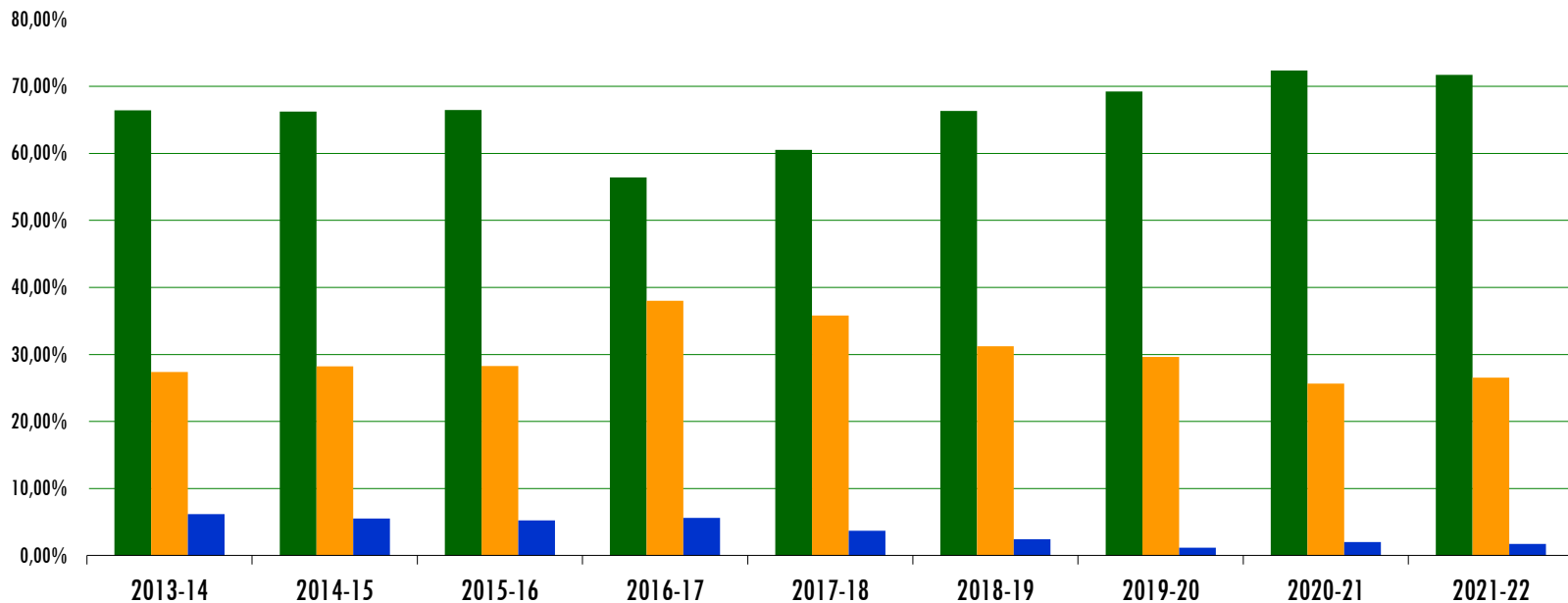


VARIAÇÃO POR ÉPOCA POR ESCALÃO ETÁRIO - TRAMPOLINS

ÉPOCA	INFANTIS (até 10 anos)	INICIADOS (11 a 12 anos)	JUVENIS (13 a 14 anos)	JUNIORES (15 a 16 anos)	SENIORES (17 anos...)	TOTAL	%
2019-20	0	8	0	0	0	8	
2020-21	3	2	2	0	0	7	
<i>variação</i>	<i>3</i>	<i>-6</i>	<i>2</i>	<i>0</i>	<i>0</i>	<i>-1</i>	<i>-12,50%</i>
2021-22	0	4	0	0	0	4	
<i>variação</i>	<i>-3</i>	<i>2</i>	<i>-2</i>	<i>0</i>	<i>0</i>	<i>-3</i>	<i>-42,86%</i>

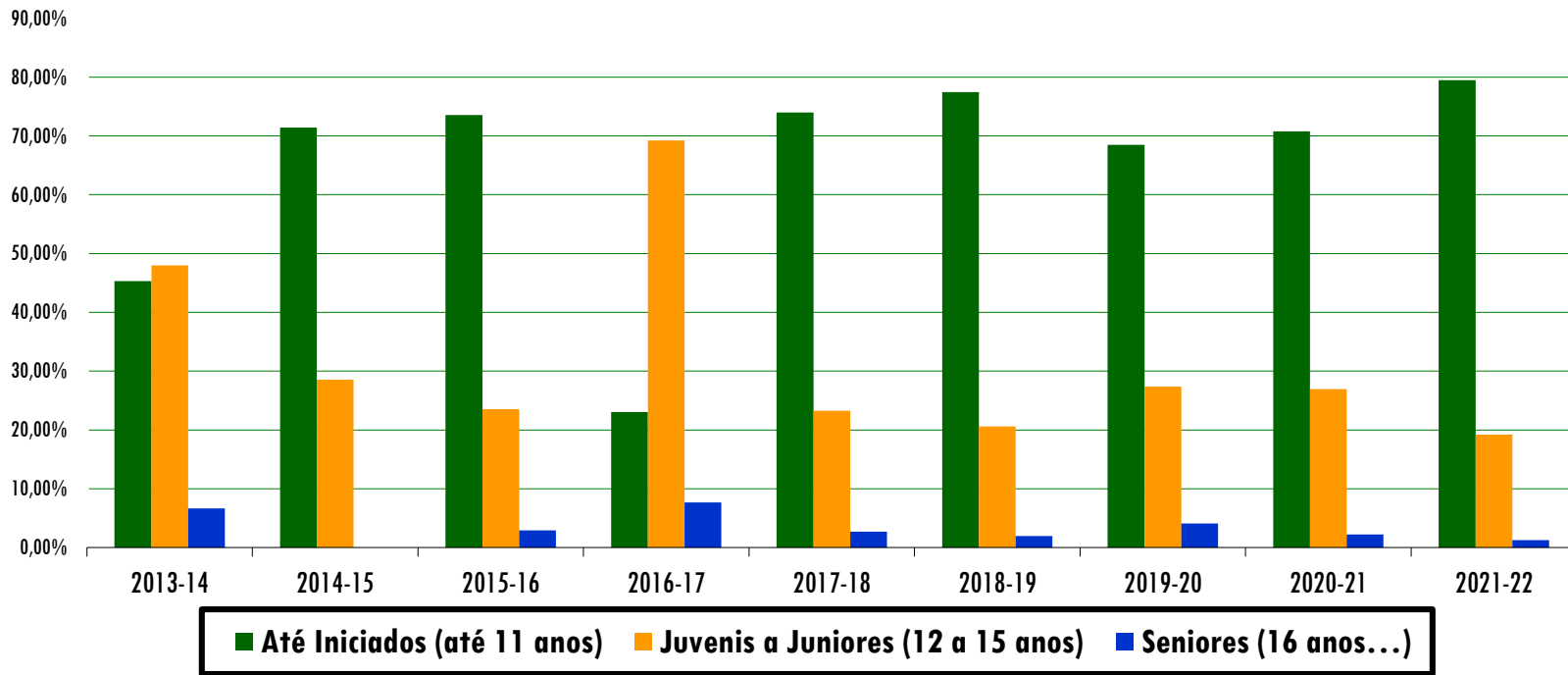


RELAÇÃO ESCALÕES DE FORMAÇÃO/ SENIORES - AERÓBICA

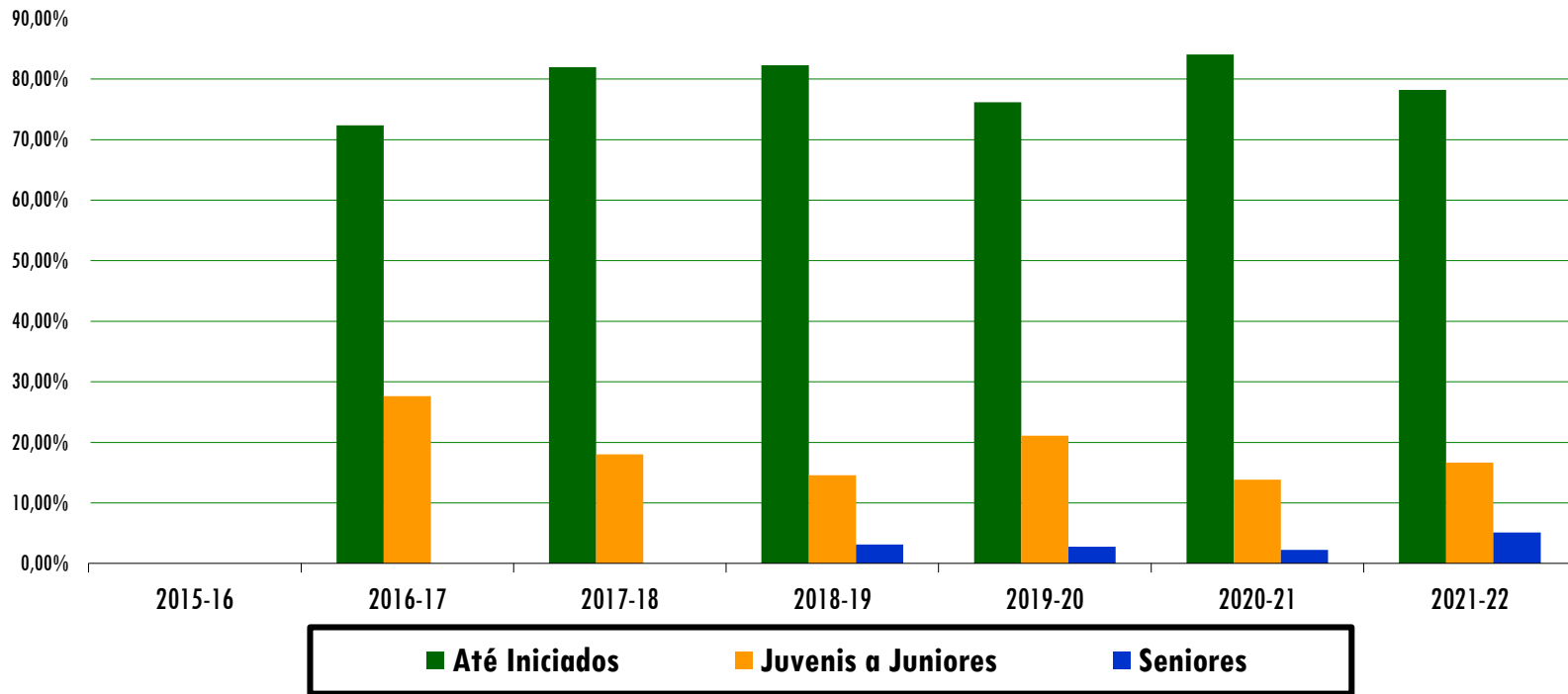


■ Até Iniciados (até 11 anos) ■ Juvenis a Juniores (12 a 17 anos) ■ Seniores (18 anos...)

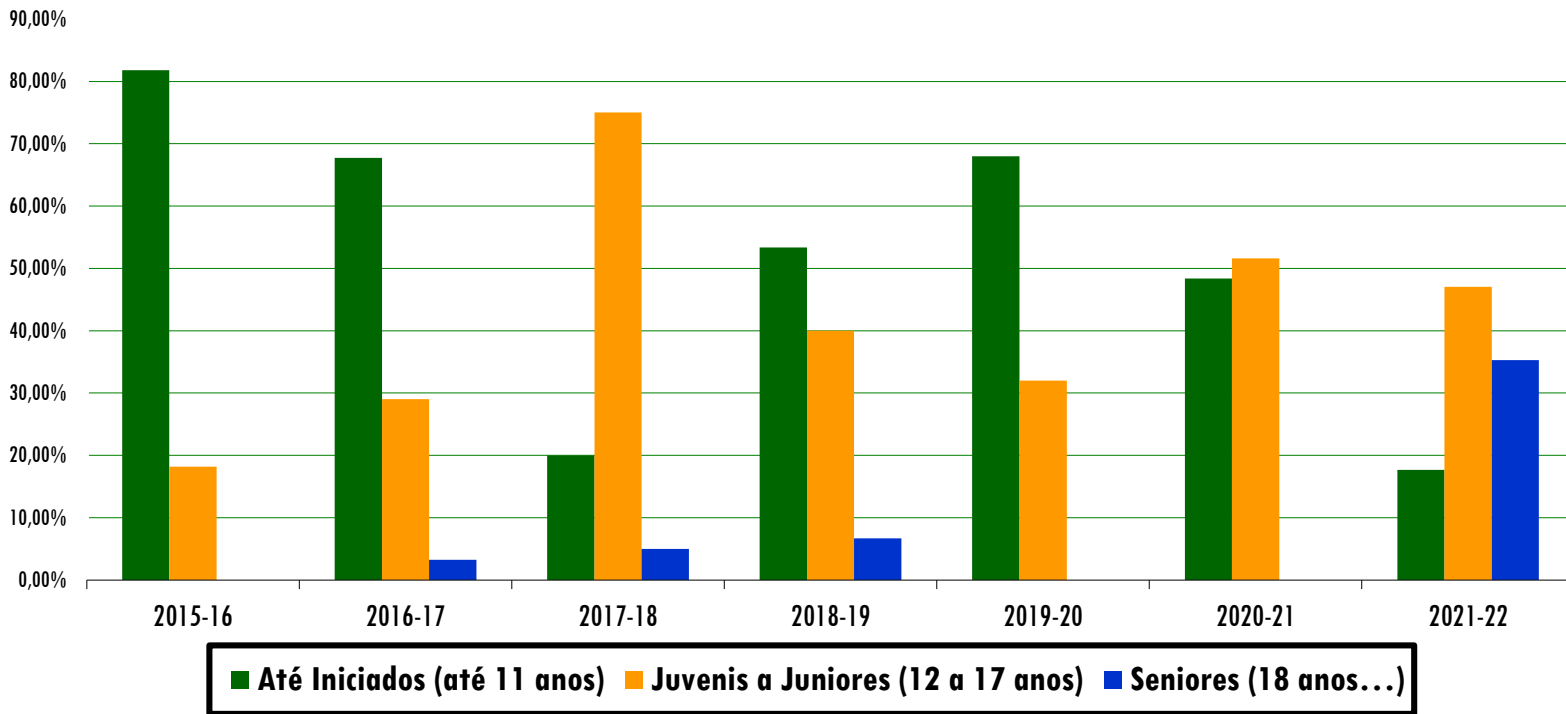
RELAÇÃO ESCALÕES DE FORMAÇÃO/ SENIORES - RÍTMICA



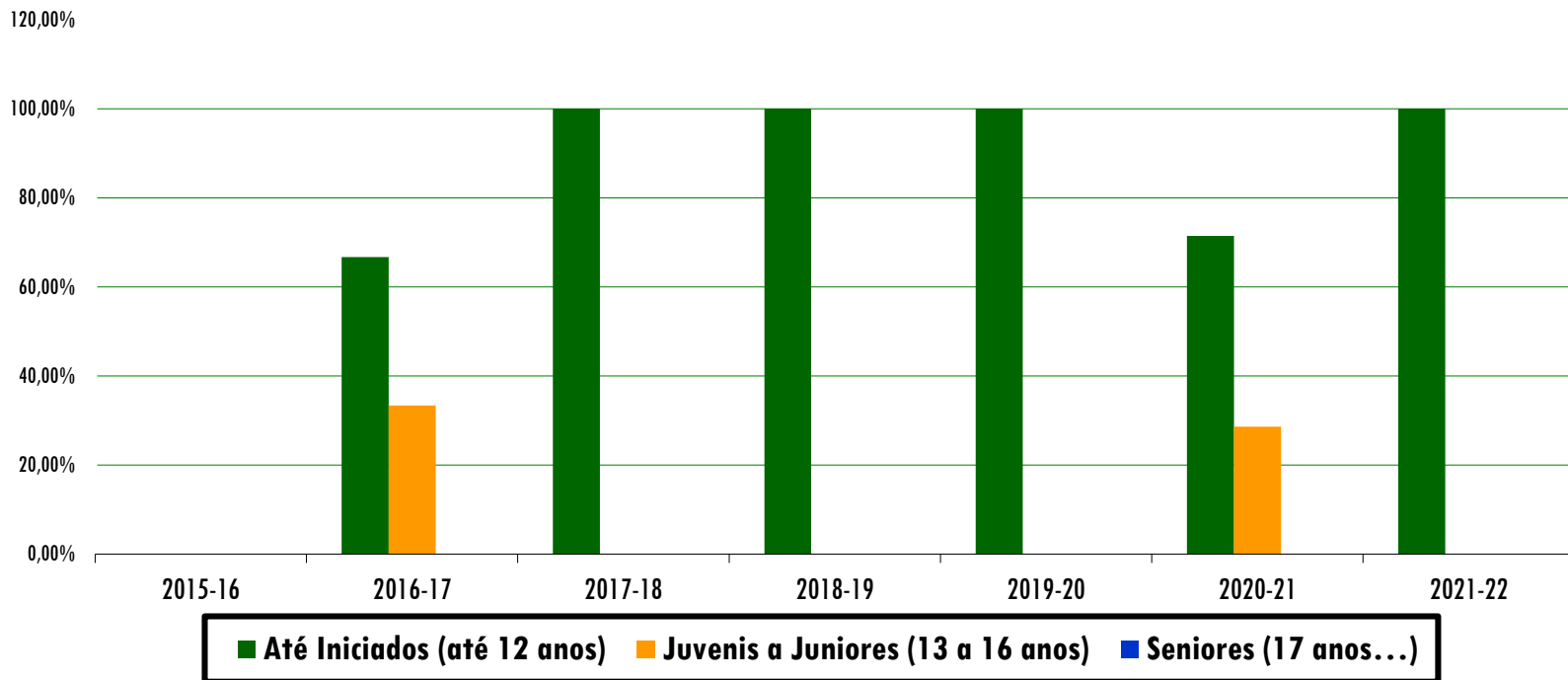
RELAÇÃO ESCALÕES DE FORMAÇÃO/ SENIORES - ARTÍSTICA



RELAÇÃO ESCALÕES DE FORMAÇÃO/ SENIORES - GPT



RELAÇÃO ESCALÕES DE FORMAÇÃO/ SENIORES - TRAMPOLINS



RELAÇÃO POR ESCALÃO ETÁRIO E SEXO – AERÓBICA

SEXO	INFANTIS (até 8 anos)	INICIADOS (9 a 11 anos)	JUVENIS (12 a 14 anos)	JUNIORES (15 a 17 anos)	SENIORES (18 anos...)	TOTAL
Masculinos	2	1	2	3	1	9
Femininos	93	69	39	17	3	221
<i>% masc</i>	<i>2,11%</i>	<i>1,43%</i>	<i>4,88%</i>	<i>15,00%</i>	<i>25,00%</i>	<i>3,91%</i>
<i>% fem</i>	<i>97,89%</i>	<i>98,57%</i>	<i>95,12%</i>	<i>85,00%</i>	<i>75,00%</i>	<i>96,09%</i>
<i>% escalão/total</i>	<i>41,30%</i>	<i>30,43%</i>	<i>17,83%</i>	<i>8,70%</i>	<i>1,74%</i>	<i>100,00%</i>



RELAÇÃO POR ESCALÃO ETÁRIO E SEXO - RÍTMICA

SEXO	INFANTIS (até 9 anos)	INICIADOS (10 a 11 anos)	JUVENIS (12 a 13 anos)	JUNIORES (13 a 15 anos)	SENIORES (16 anos...)	TOTAL
Masculinos	3	0	0	0	0	3
Femininos	86	35	22	8	2	153
<i>% masc</i>	<i>3,37%</i>	<i>0,00%</i>	<i>0,00%</i>	<i>0,00%</i>	<i>0,00%</i>	<i>1,92%</i>
<i>% fem</i>	<i>96,63%</i>	<i>100,00%</i>	<i>100,00%</i>	<i>100,00%</i>	<i>100,00%</i>	<i>98,08%</i>
<i>% escalão/total</i>	<i>57,05%</i>	<i>22,44%</i>	<i>14,10%</i>	<i>5,13%</i>	<i>1,28%</i>	<i>100,00%</i>



RELAÇÃO POR ESCALÃO ETÁRIO E SEXO - ARTÍSTICA

SEXO	INFANTIS	INICIADOS	JUVENIS	JUNIORES	SENIORES	TOTAL
Masculinos	3	2	1	0	0	6
Femininos	38	18	11	1	4	72
<i>% masc</i>	<i>7,32%</i>	<i>10,00%</i>	<i>8,33%</i>	<i>0,00%</i>	<i>0,00%</i>	<i>7,69%</i>
<i>% fem</i>	<i>92,68%</i>	<i>90,00%</i>	<i>91,67%</i>	<i>100,00%</i>	<i>100,00%</i>	<i>92,31%</i>
<i>% escalão/total</i>	<i>52,56%</i>	<i>25,64%</i>	<i>15,38%</i>	<i>1,28%</i>	<i>5,13%</i>	<i>100,00%</i>



RELAÇÃO POR ESCALÃO ETÁRIO E SEXO - GPT

SEXO	INFANTIS (até 8 anos)	INICIADOS (9 a 11 anos)	JUVENIS (12 a 14 anos)	JUNIORES (15 a 17 anos)	SENIORES (18 anos...)	TOTAL
Masculinos	0	0	0	0	0	0
Femininos	0	3	6	2	6	17
<i>% masc</i>	<i>0,00%</i>	<i>0,00%</i>	<i>0,00%</i>	<i>0,00%</i>	<i>0,00%</i>	<i>0,00%</i>
<i>% fem</i>	<i>0,00%</i>	<i>100,00%</i>	<i>100,00%</i>	<i>100,00%</i>	<i>100,00%</i>	<i>100,00%</i>
<i>% escalão/total</i>	<i>0,00%</i>	<i>17,65%</i>	<i>35,29%</i>	<i>11,76%</i>	<i>35,29%</i>	<i>100,00%</i>

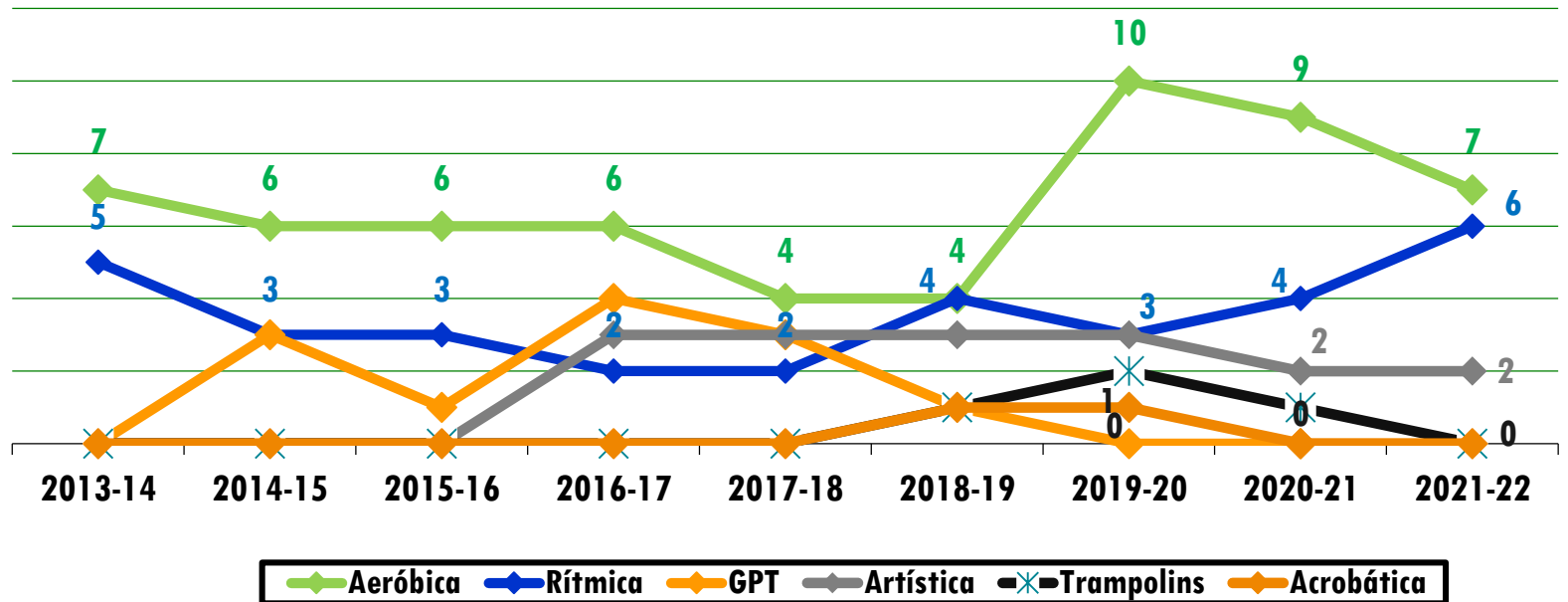


RELAÇÃO POR ESCALÃO ETÁRIO E SEXO – TRAMPOLINS

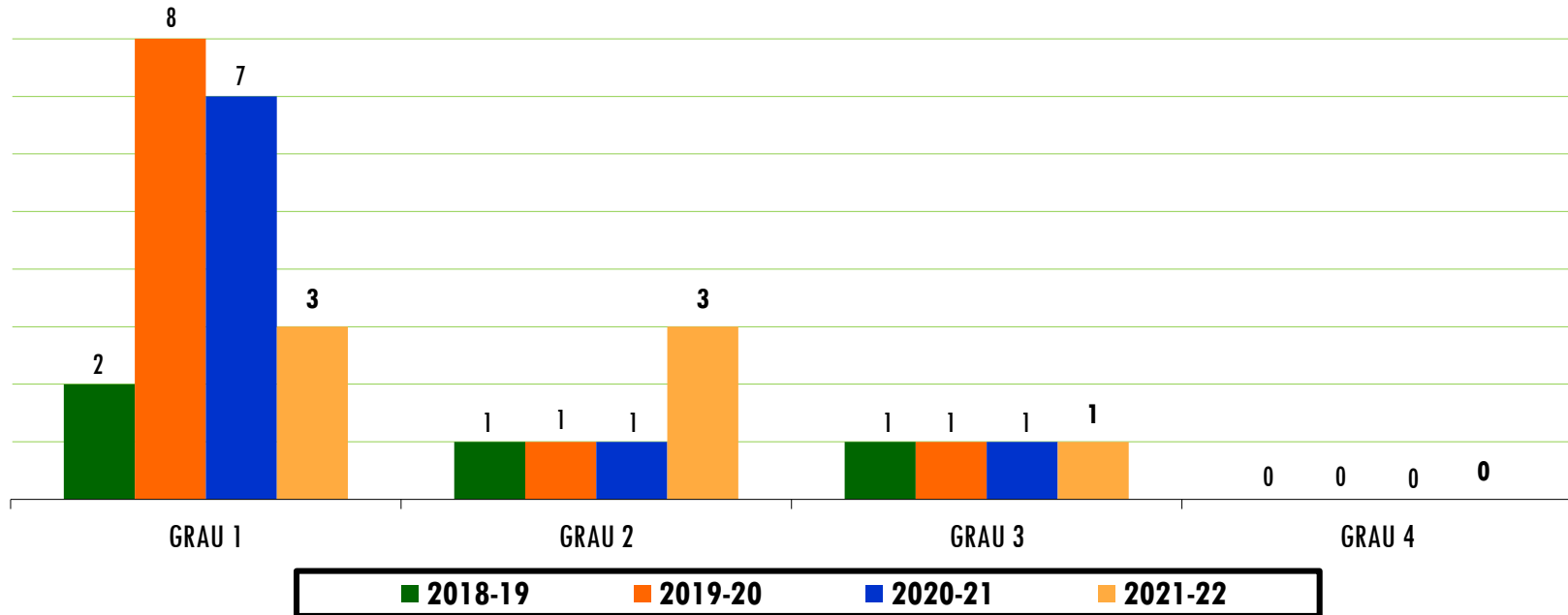
SEXO	INFANTIS (até 10 anos)	INICIADOS (11 a 12 anos)	JUVENIS (13 a 14 anos)	JUNIORES (15 a 16 anos)	SENIORES (17 anos...)	TOTAL
Masculinos	0	3	0	0	0	3
Femininos	0	1	0	0	0	1
<i>% masc</i>	<i>0,00%</i>	<i>75,00%</i>	<i>0,00%</i>	<i>0,00%</i>	<i>0,00%</i>	<i>75,00%</i>
<i>% fem</i>	<i>0,00%</i>	<i>25,00%</i>	<i>0,00%</i>	<i>0,00%</i>	<i>0,00%</i>	<i>25,00%</i>
<i>% escalão/total</i>	<i>0,00%</i>	<i>100,00%</i>	<i>0,00%</i>	<i>0,00%</i>	<i>0,00%</i>	<i>100,00%</i>



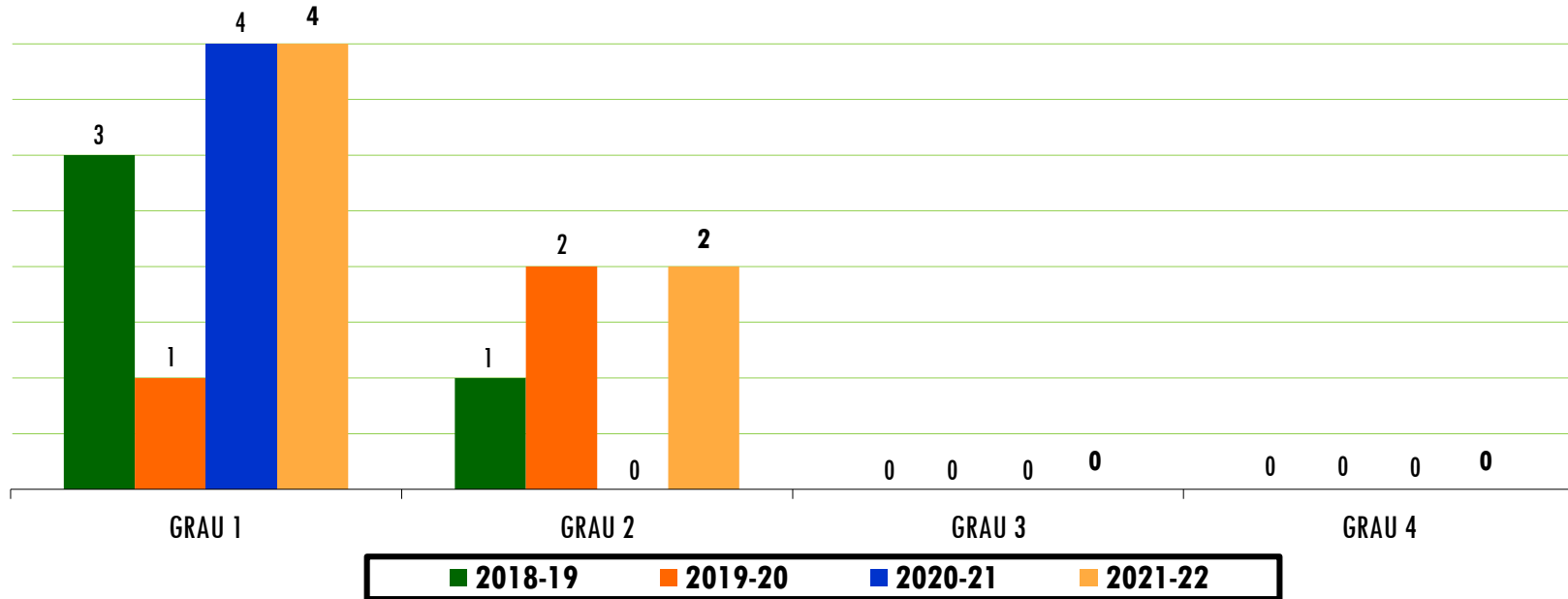
EVOLUÇÃO DO NÚMERO - AÇORES



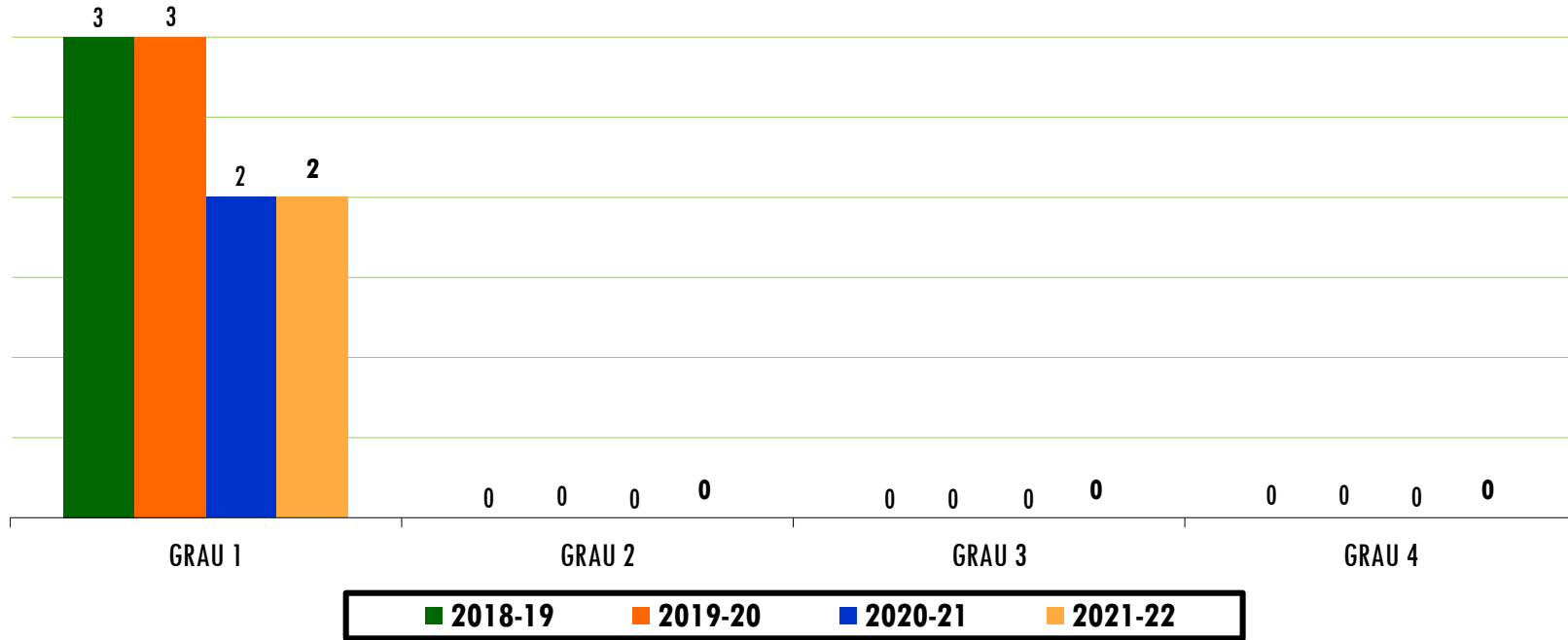
DISTRIBUIÇÃO POR GRAU - AERÓBICA



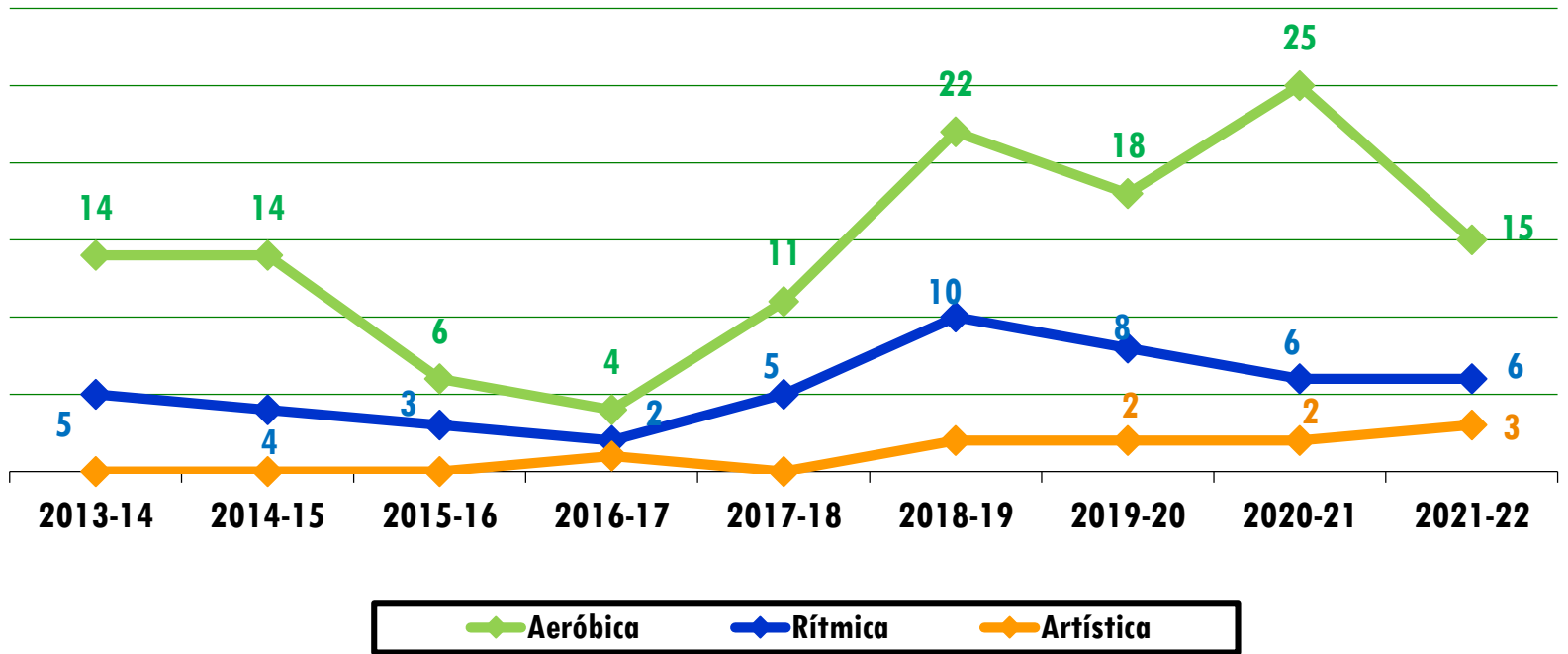
DISTRIBUIÇÃO POR GRAU - RÍTMICA



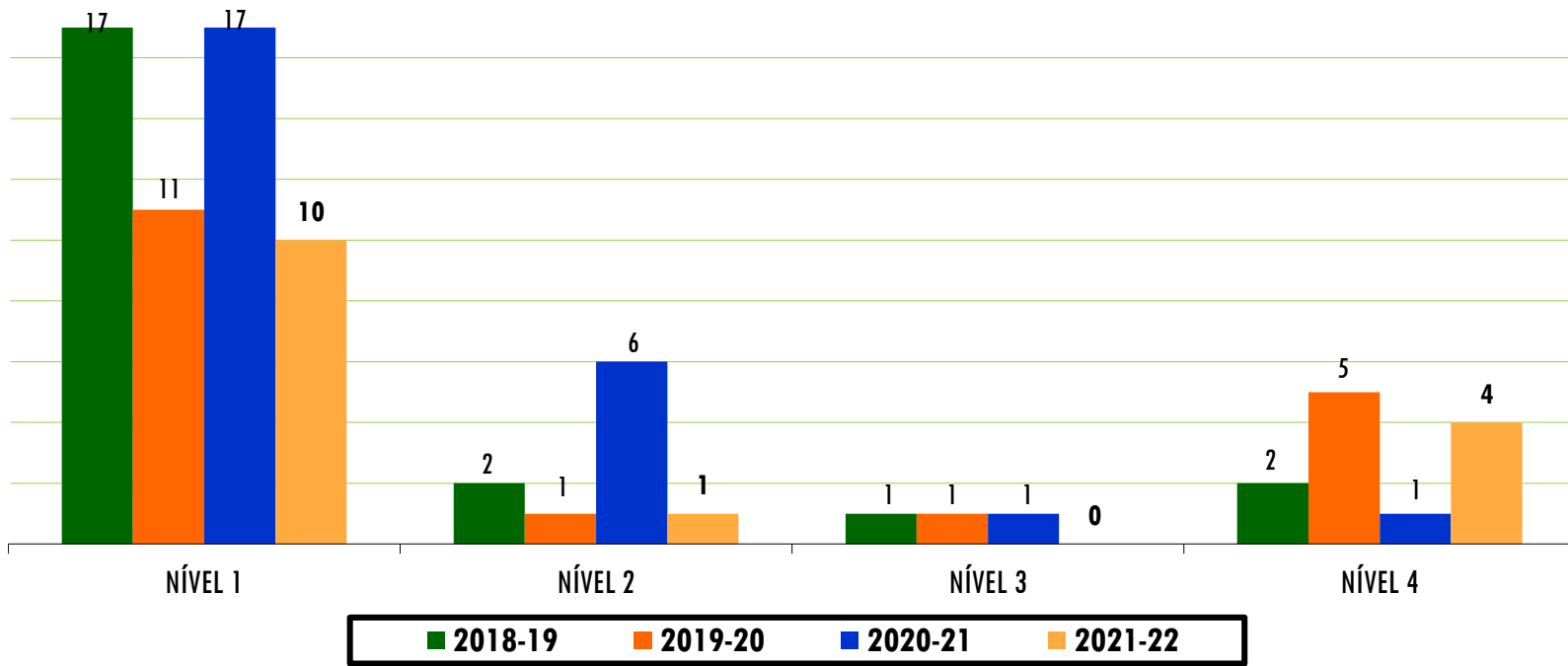
DISTRIBUIÇÃO POR GRAU - ARTÍSTICA



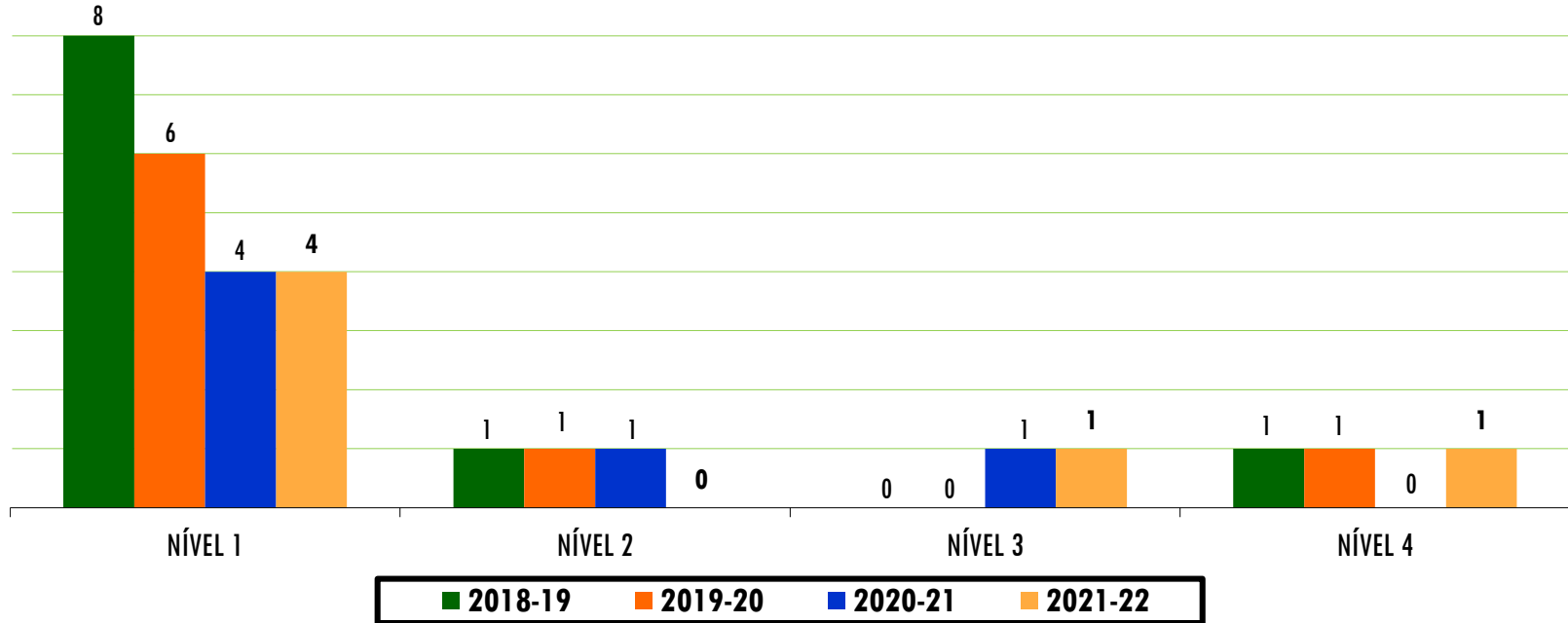
EVOLUÇÃO DO NÚMERO - AÇORES



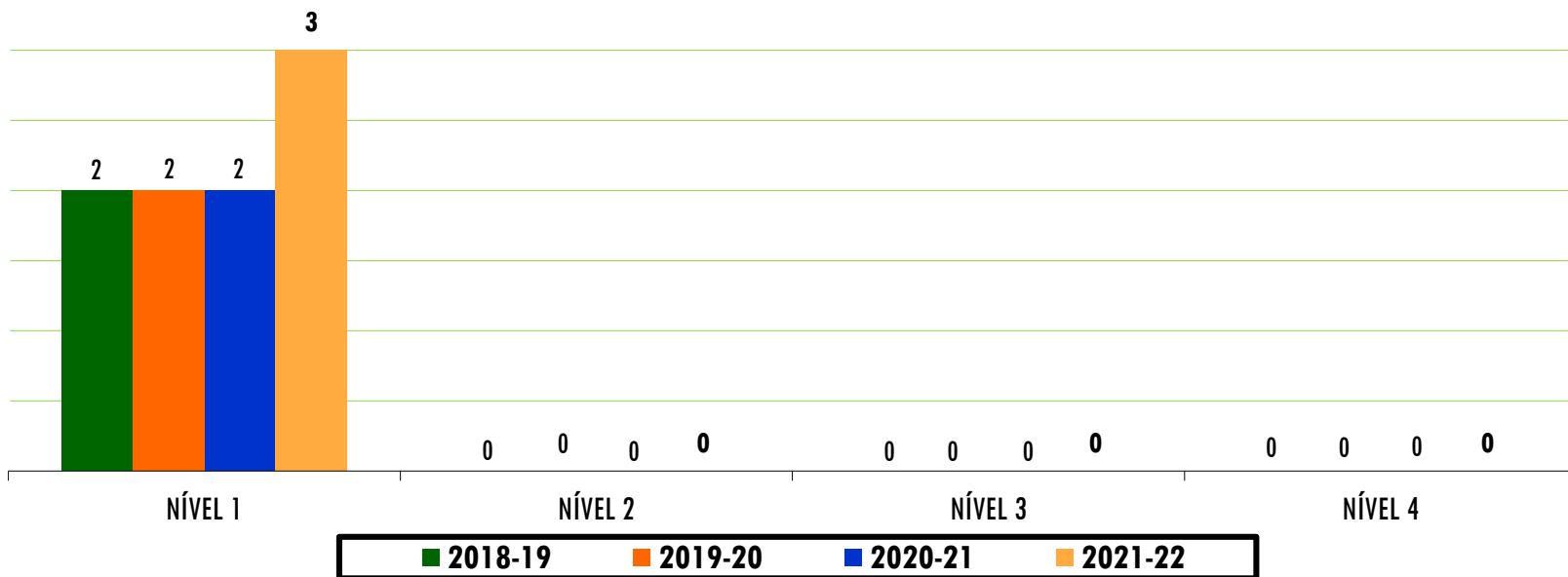
DISTRIBUIÇÃO POR NÍVEL - AERÓBICA



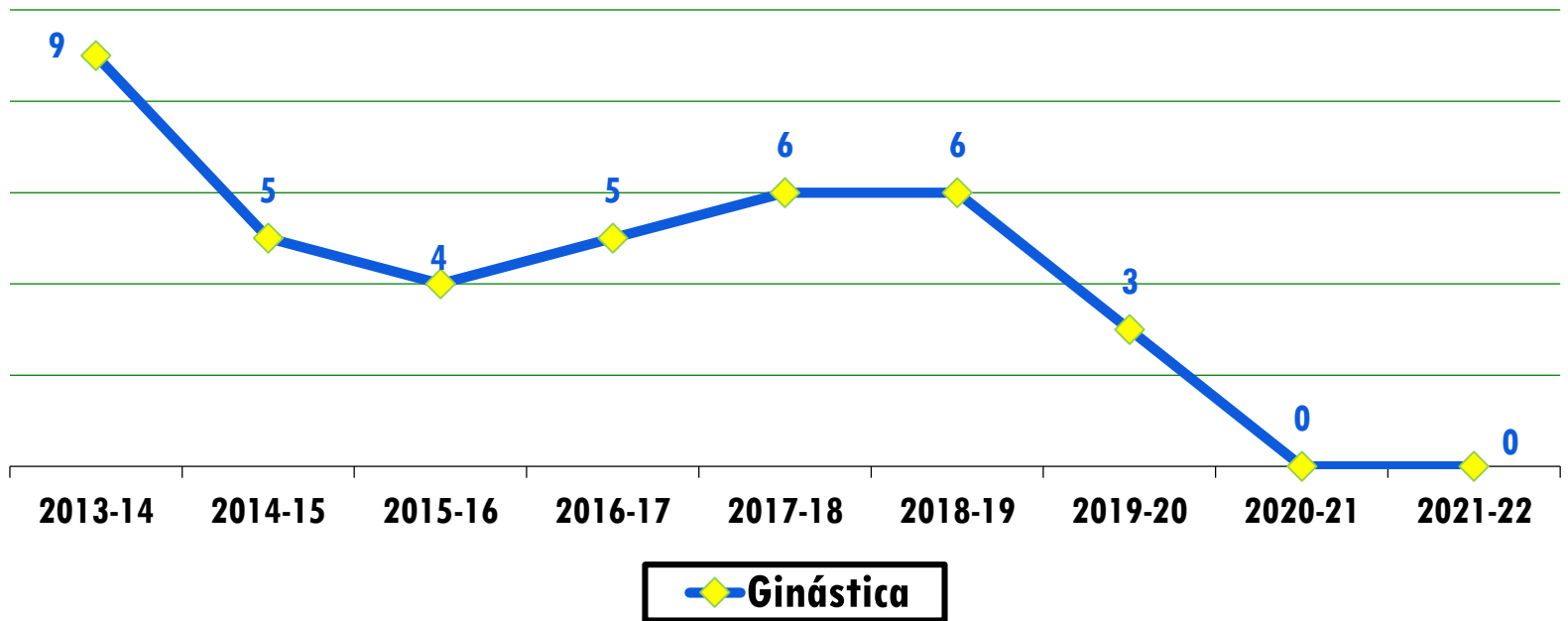
DISTRIBUIÇÃO POR NÍVEL - RÍTMICA



DISTRIBUIÇÃO POR NÍVEL - ARTÍSTICA



EVOLUÇÃO DO NÚMERO - AÇORES



TAXA PARTICIPAÇÃO ABSOLUTA POR MODALIDADE

ORDEM	MODALIDADES	ATLETAS (2020-21)	POPULAÇÃO DOS AÇORES (pordata)	TAXA PARTICIPAÇÃO ABSOLUTA	TAXA PARTICIPAÇÃO ABSOLUTA DOS AÇORES
1º	FUTEBOL	4 831	236 488	2,04%	9,58%
2º	VOLEIBOL	2 787		1,18%	
3º	FUTSAL	2 209		0,93%	
4º	ATLETISMO	1 399		0,59%	
5º	BASQUETEBOL	1 361		0,58%	
22º	GINÁSTICA AERÓBICA	199		0,08%	
29º	GINÁSTICA ARTÍSTICA	94		0,04%	
31º	GINÁSTICA RÍTMICA	89		0,04%	
36º	GINÁSTICA GPT	31		0,01%	
43º	GINÁSTICA TRAMPOLINS	7		0,00%	



ALTO RENDIMENTO E JTR

MODALIDADE	2022				2023			
	JTR	AAR	PE	TOTAL	JTR	AAR	PE	TOTAL
ATLETISMO	4	2		6	4	3		7
BADMINTON		1		1	1			1
GINÁSTICA AERÓBICA	11	4		15	13	2		15
GINÁSTICA RÍTMICA				0	4			4
JUDO	10			10	6			6
MOTONÁUTICA		1		1		1		1
NATAÇÃO	8			8	6			6
TÉNIS	12			12	5			5
TÉNIS MESA	1	2		3		1		1
VELA	3	1		4	1			1
KARATÉ	2			2	2			2
TOTAL	51	11	0	62	42	7	0	49





+351 295 206 980



Rua da Sé, n.º. 158,
9700-191, Angra do Heroísmo



drd@azores.gov.pt



GOVERNO
DOS AÇORES

