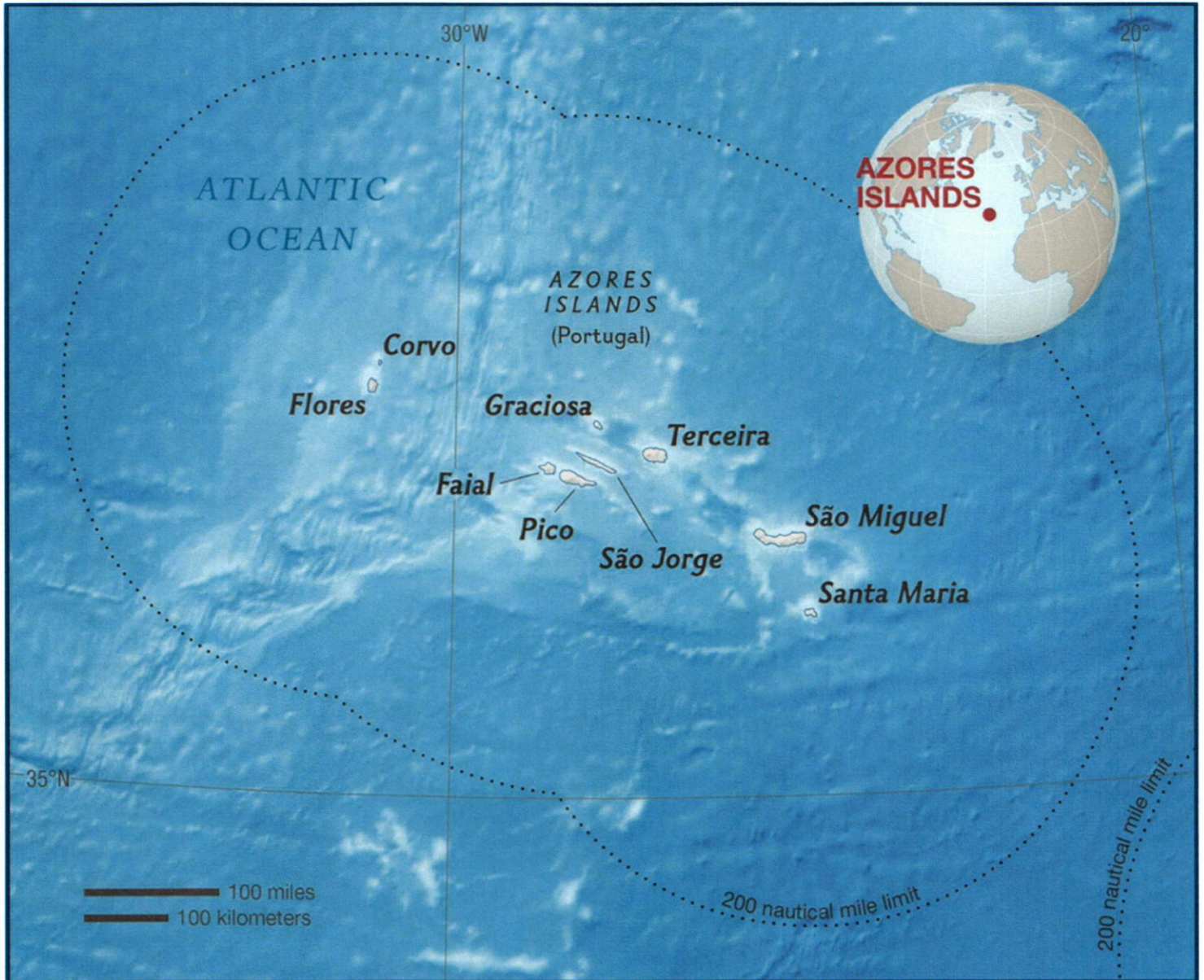


Relatório de Gestão e Contas



Encerramento 31.05.2021

A
A

Índice

Índice	i
Mensagem do Presidente	1
1. Contextualização.....	2
2. Proposta de Aplicação de Resultados	3
3. Demonstrações Financeiras	4
3.1. Anexo às Demonstrações Financeiras Individuais.....	10
Balço.....	14
Demonstração de Resultados.....	28
3.2. Relato Orçamental	31
Demonstrações Orçamentais.....	31
Demonstrações de Relato Individual.....	32
Anexo às Demonstrações Orçamentais	37
4. Certificação Legal de Contas	42

Mensagem do Presidente

O ano de 2021 apresentava-se com a expectativa de ser um ano de alguma retoma da atividade económica que foi drasticamente afetada pela crise pandémica que assolou todo o mundo.

Dado o objeto social da SDEA e as funções que lhe estavam cometidas, este ano apresentava-se como sendo um ano de intensa retoma da atividade nos diversos domínios, nomeadamente no que diz respeito à captação de investimento, internacionalização da economia açoriana, promoção da Marca Açores e fomento do empreendedorismo e inovação.

No entanto, o anúncio público do Sr. Secretário Regional das Finanças, Planeamento e Administração Pública, aquando da apresentação do Programa de Governo do XIII Governo Regional dos Açores, da extinção eminente da Sociedade, bem como a ausência de realização de contrato programa para o ano 2021, restringiu por completo a atuação da empresa.

Assim, no período em causa, pese embora a grande instabilidade que o anúncio público de extinção, sem aviso prévio, provocou junto dos colaboradores, destaca-se o comprometimento, empenho, profissionalismo e resiliência que todos colocaram na gestão corrente de toda a atividade da empresa, cumprindo com a missão da mesma até ao dia da sua extinção.

Para concluir, agradeço e louvo a atuação de todos os colaboradores ao longo da existência da Sociedade para o Desenvolvimento Empresarial dos Açores, bem como a todos os parceiros e clientes, pois foram fundamentais para o cumprimento das funções que estavam confiadas ao abrigo dos estatutos à Sociedade.

Vítor Manuel Ângelo de Fraga

[Handwritten mark]

[Handwritten mark]

1. Contextualização

O presente Relatório de Gestão inclui os documentos previsionais de prestação de contas relativos ao período final de existência da SDEA – Sociedade para o Desenvolvimento Empresarial dos Açores, EPER (SDEA).

Constituída pelo Decreto Legislativo Regional n.º 1/2013/A, de 19 de fevereiro, a SDEA sucedeu à APIA – Agência para a Promoção do Investimento dos Açores, E.P.E, tendo por missão prosseguir na conceção e execução de políticas de estímulo ao desenvolvimento empresarial, visando o reforço da competitividade e produtividade das empresas.

Enquadrado no Programa do XIII Governo Regional dos Açores, aprovado pela Resolução da Assembleia Legislativa da Região Autónoma dos Açores n.º 38-a/2020/A, de 18 de dezembro de 2020, no qual foi delineado uma nova estratégica política para o sector público empresarial regional, foi apresentada, no passado mês de março de 2021, uma proposta de diploma de extinção da SDEA.

Com a aprovação e posterior publicação do Decreto Legislativo Regional n.º 15/2021/A, de 6 de maio, foi determinada a extinção da SDEA, com efeitos produzidos a 1 de junho de 2021.

No período de 5 meses a que se refere o presente documento, e tendo já conhecimento da extinção iminente da entidade, o Conselho de Administração assegurou a gestão corrente da atividade.


Na mencionada gerência não se celebrou qualquer contrato-programa com a Região Autónoma dos Açores, tendo sido utilizado o saldo da gerência de 2020.

2. Proposta de Aplicação de Resultados

Tendo sido apurado um resultado negativo, por reporte a 31.05.2021, no valor de 316.896,37€ (trezentos e dezasseis mil oitocentos e noventa e seis euros e trinta e sete cêntimos), é deliberado pelo Conselho de Administração da SDEA, EPER, propor à Secretaria Regional das Finanças, Planeamento e Administração Pública transferir o referido montante para a conta Resultados Transitados.

Ponta Delgada, 20 de setembro de 2021


O Conselho de Administração



(Presidente)



(Vogal)



(Vogal)

3. Demonstrações Financeiras

SDEA - Soc. para o Desenv. Empresar. dos Açores, EPER


Balanco Individual em 31 de Maio de 2021

(Valores expressos em euros)

Activo	Notas	31.Maio.21	31.Dez.20
Activo não corrente			
Ativos fixos tangíveis	5	22.612,78	26.163,43
Ativos intangíveis	3	13.572,95	17.950,31
Outros ativos financeiros	18	2.694.454,28	2.745.808,68
Total dos Ativos Não Correntes		2.730.640,01	2.789.922,42
Activo corrente			
Outros contas a receber	23	122.637,28	5.104,63
Diferimentos		0,00	15.859,07
Caixa e depósitos	1	272.481,56	784.681,15
Total dos Ativos Correntes		395.118,84	805.644,85
Total do Activo		3.125.758,85	3.595.567,31
Património Líquido			
Capitais Próprios			
Património/Capital	24	50.000,00	50.000,00
Reservas	25	25.118,19	25.118,19
Resultados transitados	26	391.662,25	96.718,98
Outras variações no Património Líquido	27	2.678.886,91	2.731.529,21
Resultado líquido do período		-316.896,37	294.943,27
Total do Património Líquido		2.828.770,98	3.198.309,65
Passivo			
Passivo corrente			
Fornecedores	23	30.923,00	36.337,89
Estado e outros entes públicos	23	174.409,40	122.390,76
Outros contas a pagar	23	91.655,47	238.529,01
Total dos Passivos Correntes		296.987,87	397.257,66
Total do Passivo		296.987,87	397.257,66
Total do Património Líquido e Passivo		3.125.758,85	3.595.567,31

O anexo faz parte integrante do balanço em 31 de Maio de 2021

O CONTABILÍSTICO CERTIFICADO



O CONSELHO DE ADMINISTRAÇÃO



**Demonstração dos Resultados por Naturezas
 do Período findo em 31 de Maio de 2021**

(Valores expressos em euros)

	Notas	31.Maio.21	31.Dez.20
Prestação de serviços	13	975,00	21.853,08
Transferências correntes e subsídios à exploração obtidos	14	303.270,22	2.585.224,77
Fornecimentos e serviços externos	28	-133.132,91	-717.015,24
Gastos com o pessoal	19	-480.507,56	-1.118.197,02
Imparidade de dívidas a receber (perdas/reversões)		0,00	-224.000,00
Outros rendimentos e ganhos	14	783,45	21.116,60
Outros gastos e perdas	29	-147,24	-145.788,74
Resultado antes de depreciações, gastos de financiamento e impostos		-308.759,04	423.193,45
Gastos/reversões de depreciação e de amortização	30	-7.928,01	-14.860,34
Resultado operacional (antes de gastos de financiamento e impostos)		-316.687,05	408.333,11
Juros e rendimentos similares obtidos		0,00	0,19
Juros e gastos similares suportados	31	-0,02	-6.814,43
Resultado antes de impostos		-316.687,07	401.518,87
Imposto sobre o rendimento	32	-209,30	-106.575,60
Resultado líquido do período		-316.896,37	294.943,27

O Anexo faz parte integrante da demonstração dos resultados por naturezas do exercício findo em 31 de maio de 2021

O CONTABILÍSTICO CERTIFICADO



O CONSELHO DE ADMINISTRAÇÃO




SDEA - Soc. para o Desenv. Empres. dos Açores, EPER

Modelo de demonstração das alterações no património líquido em 31 de Maio de 2021

(Valores expressos em euros)

Património Líquido atribuído aos detentores do Património Líquido da entidade-mãe


		Capital/Património realizado	Outras reservas	Resultados transitados	Outras Variações no património líquido	Resultado líquido do período	Total do património líquido
Posição no Início do Período 2021	Notas	50.000,00	25.118,19	96.718,98	2.731.529,21	294.943,27	3.198.309,65
Alterações no período							
Outras alterações reconhecidas no Património Líquido	27	0,00	0,00	0,00	-52.642,30	0,00	-52.642,30
Aplicação do resultado líquido do exercício de 2020	26	0,00	0,00	294.943,27	0,00	-294.943,27	0,00
		<u>0,00</u>	<u>0,00</u>	<u>294.943,27</u>	<u>-52.642,30</u>	<u>-294.943,27</u>	<u>-52.642,30</u>
Resultado Líquido do Período						<u>-316.896,37</u>	<u>-316.896,37</u>
Resultado Integral						<u>-611.839,64</u>	<u>-369.538,67</u>
Posição no Fim do Período 2021		<u>50.000,00</u>	<u>25.118,19</u>	<u>391.662,25</u>	<u>2.678.886,91</u>	<u>-316.896,37</u>	<u>2.828.770,98</u>

O CONTABILÍSTICO CERTIFICADO



Relatório de Gestão e Encerramento de Contas a 31-05-2021

O CONSELHO DE ADMINISTRAÇÃO




SDEA - Soc. para o Desenv. Empresar. dos Açores, EPER

Modelo de demonstração das alterações no património líquido em 31 de Dezembro de 2020

(Valores expressos em euros)

Património Líquido atribuído aos detentores do Património Líquido da entidade-mãe

		Capital/Património realizado	Outras reservas	Resultados transitados	Outras Variações no património líquido	Resultado líquido do exercício	Total do património líquido
Posição no Início do Período 2020	Notas	50.000,00	25.118,19	52.399,55	5.128.474,75	44.319,43	5.300.311,92
Alterações no período							
Outras alterações reconhecidas no Património Líquido	27	0,00	0,00	0,00	-2.396.945,54	0,00	-2.396.945,54
Aplicação do resultado líquido do exercício de 2019	26	0,00	0,00	44.319,43	0,00	-44.319,43	0,00
		<u>0,00</u>	<u>0,00</u>	<u>44.319,43</u>	<u>-2.396.945,54</u>	<u>-44.319,43</u>	<u>-2.396.945,54</u>
Resultado Líquido do Período						<u>294.943,27</u>	<u>294.943,27</u>
Resultado Integral						<u>250.623,84</u>	<u>-2.102.002,27</u>
Operações com detentores de capital no período							
Posição no Fim do Período 2020		<u>50.000,00</u>	<u>25.118,19</u>	<u>96.718,98</u>	<u>2.731.529,21</u>	<u>294.943,27</u>	<u>3.198.309,65</u>

O CONTABILÍSTICO CERTIFICADO



O CONSELHO DE ADMINISTRAÇÃO



SDEA - Soc. para o Desenv. Empresar. dos Açores, EPER

**Demonstração dos Fluxos de Caixa
 do Período findo em 31 de Maio de 2021**

(Valores expressos em euros)

	31.Maio.21	31.Dez.20
Fluxos de Caixa das Atividades Operacionais		
Recebimentos de clientes	1.150,50	26.490,43
Recebimentos de contribuintes	303.270,22	2.585.224,77
Pagamentos a fornecedores	-194.636,63	-889.573,71
Pagamentos ao pessoal	-499.209,39	-1.116.620,74
Caixa gerada pelas operações	<u>-389.425,30</u>	<u>605.520,75</u>
Outros recebimentos/pagamentos	-396,23	-56.126,04
Fluxos de Caixa das Atividades Operacionais (1)	<u>-389.821,53</u>	<u>549.394,71</u>
Fluxos de Caixa das Atividades de Investimento		
Pagamentos respeitantes a:		
Ativos fixos tangíveis	0,00	0,00
Ativos fixos intangíveis	0,00	0,00
Investimentos financeiros	-1.287,90	-2.999,65
Outros Ativos	-121.090,18	-261.905,93
	<u>-122.378,08</u>	<u>-264.905,58</u>
Recebimentos provenientes de:		
Investimentos financeiros	0,00	154,53
Transferências de capital	0,00	530.694,64
	<u>0,00</u>	<u>530.849,17</u>
Fluxos de Caixa das Atividades de Investimento (2)	<u>-122.378,08</u>	<u>265.943,59</u>
Fluxos de Caixa das Atividades de Financiamento		
Recebimentos provenientes de:		
Financiamentos obtidos	0,00	1.720.061,88
Realizações de capital e de outros instrumentos de capital próprio	0,00	0,00
	<u>0,00</u>	<u>1.720.061,88</u>
Pagamentos respeitantes a:		
Financiamentos obtidos	0,00	-1.751.211,88
Juros e gastos similares	-0,02	-8.413,88
	<u>-0,02</u>	<u>-1.759.625,76</u>
Fluxos de Caixa das Atividades de Financiamento (3)	<u>-0,02</u>	<u>-39.563,88</u>
Variação de caixa e seus equivalentes (1+2+3)	<u>-512.199,63</u>	<u>775.774,42</u>
Efeito das diferenças de câmbio	<u>0,00</u>	<u>374,53</u>
Caixa e seus equivalentes no início do período	<u>784.681,19</u>	<u>1.254.091,09</u>
Caixa e seus equivalentes no fim do período	<u><u>272.481,56</u></u>	<u><u>784.681,19</u></u>

Conciliação entre caixa e seus equivalentes e saldo de gerência

Caixa e seus equivalentes no início do período

Equivalentes a caixa no início do período	784.681,19	8.906,77
Variações cambiais de caixa no início do período	0,00	0,00
Saldo da gerência anterior	<u>784.681,19</u>	<u>8.906,77</u>
De execução orçamental	784.681,19	8.906,77
De operações de tesouraria	0,00	0,00

Caixa e seus equivalentes no fim do período

- Equivalentes a caixa no fim do período	272.481,56	784.681,19
- Variações cambiais de caixa no fim do período	0,00	0,00
Saldo para a gerência seguinte	<u>272.481,56</u>	<u>784.681,19</u>
De execução orçamental	272.481,56	784.681,19
De operações de tesouraria	0,00	0,00

O anexo faz parte integrante da demonstração de fluxos de caixa do exercício findo em 31 de Maio de 2021

O CONTABILÍSTICO CERTIFICADO



O CONSELHO DE ADMINISTRAÇÃO



(Handwritten marks)

3.1. Anexo às Demonstrações Financeiras Individuais
 para o exercício findo em 31 de maio de 2021
 (Valores expressos em euros)

Adoção pela primeira vez do SNC-AP — Divulgação transitória

As demonstrações financeiras de 2018 foram as primeiras apresentadas de acordo com as Normas de Contabilidade Pública expressas do Sistema de Normalização Contabilística para as Administrações Públicas (SNC-AP), publicado no Decreto-Lei 192/2015, de 11 de Setembro.

Os ajustamentos que foram aplicáveis, resultantes da mudança das políticas contabilísticas do SNC para SNC-AP, foram reconhecidos numa conta especificamente criada para o efeito, a conta “564-Ajustamentos de transição para o SNC-AP”. Os ajustamentos foram resultantes da substituição do decreto regulamentar n.º 25/2009, de 14 de Setembro, para o classificador complementar 2 do decreto-lei n.º 192/2015, de 11 de Setembro dos ativos fixos tangíveis, intangíveis e propriedades de investimento.

Assim, no ano de 2018, a adoção do SNC-AP teve o seguinte efeito no património líquido:

	<u>Saldo em 01-Jan-18</u>	<u>Saldo em 31-Dez-18</u>
Resultados transitados		
Ajustamentos de transição para o SNC-AP	0,00	648,40
	<u>0,00</u>	<u>648,40</u>

1. - Identificação da entidade, período de relato e referencial contabilístico

1.1 - Identificação da entidade, período de relato

A Empresa **SDEA - Sociedade para o Desenvolvimento Empresarial dos Açores, EPER** (“Empresa” ou “SDEA”), foi constituída em 01 de março de 2013 e tem a sua sede na Rua Bruno Tavares Carreiro, n.º 6 – 6º andar, em Ponta Delgada. A Empresa tem como atividade principal contribuir para a conceção e execução de políticas de estímulo ao desenvolvimento empresarial, visando o reforço da competitividade e produtividade das empresas açorianas, bem como de promoção da inovação e do empreendedorismo. A

SDEA foi criada pelo Decreto Legislativo Regional n.º 1/2013/A, de 19 de fevereiro, com a natureza de pessoa coletiva de direito público com natureza empresarial. A SDEA, sucede automaticamente e globalmente no conjunto de bens, direitos, obrigações ou outras posições jurídicas integrantes da Agência para a Promoção do Investimento dos Açores, E.P.E, designada por APIA.

1.2 - Referencial contabilístico e demonstrações financeiras

a) Referencial Contabilístico

As presentes demonstrações financeiras foram preparadas com base nos registos contabilísticos e em conformidade com o Sistema de Normalização Contabilístico para as administrações Públicas SNC-AP, aprovado pelo Decreto-lei n.º 192/2015, de 11 de Setembro. De referir que as notas não indicadas neste Anexo não são aplicáveis, ou significativas para a compreensão das Demonstrações Financeiras em análise.

b) Comparabilidade

Em 2018, a SDEA, EPER passou a aplicar o Sistema de Normalização Contabilística para as Administrações Públicas (SNC-AP), sendo que a data de transição para este novo referencial contabilístico foi o dia 1 de Janeiro de 2018. Assim, as demonstrações financeiras apresentadas são na sua totalidade comparáveis com o período anterior.

c) Derrogação das disposições do SNC

Não existiram, no decorrer do exercício a que respeitam estas demonstrações financeiras, quaisquer casos excecionais que implicassem a derrogação de qualquer disposição prevista pelo SNC-AP.

d) Caixa e equivalentes de caixa

Esta rubrica inclui caixa, depósitos à ordem em bancos. Em 31 de Maio de 2021 e de 31 de dezembro de 2020, os saldos nas rubricas de caixa e depósitos bancários, apresentavam-se como segue:

	<u>31-Maio-21</u>	<u>31-Dez-20</u>
Caixa	0,00	959,02
Depósitos à ordem	<u>272.481,56</u>	<u>783.722,17</u>
	<u>272.481,56</u>	<u>784.681,19</u>

2. – Principais políticas contabilísticas, alterações nas estimativas contabilísticas e erros

2.1 - Bases de Mensuração

As demonstrações financeiras da SDEA são apresentadas em euros. O euro é a moeda funcional e de apresentação.

As transações em moeda estrangeira são transpostas para a moeda funcional utilizando as taxas de câmbio prevalentes à data da transação.

Os ganhos ou perdas cambiais resultantes dos pagamentos/recebimentos das transações bem como da conversão de taxa de câmbio à data de balanço dos ativos e passivos monetários, denominados em moeda estrangeira, são reconhecidos na demonstração dos resultados na rubrica “Gastos de financiamento”, se relacionados com empréstimos ou em “Outros gastos ou perdas operacionais”, para todos os outros saldos/transações.

2.2 – Outras políticas contabilísticas relevantes

As principais políticas contabilísticas aplicadas na elaboração das demonstrações financeiras são as que abaixo se descrevem.

a) Apresentação apropriada e conformidade com as NCP

As demonstrações financeiras apresentam de forma apropriada a posição financeira, o desempenho financeiro e os fluxos de caixa da empresa. Representam de forma fiel os efeitos das transações, outros acontecimentos e condições, de acordo com as definições e critérios de reconhecimento de ativos, passivos, rendimentos e gastos estabelecidos na Estrutura Concetual e nas NCP.

b) Informação comparativa

As demonstrações financeiras como mencionado acima apresentam uma análise comparativa com respeito ao período anterior para todas as quantias relatadas nas demonstrações financeiras. A informação comparativa está mencionada a informação narrativa e descritiva nas notas às demonstrações financeiras para a compreensão das demonstrações financeiras do período corrente.

c) Consistência de apresentação

A apresentação e classificação de itens nas demonstrações financeiras estão consistentes de um período para o outro, tendo em atenção os critérios para a seleção e aplicação da NCP2 e obstante a comparabilidade referida acima, exceto quando ocorreram alterações significativas na natureza que, nesse caso, estão devidamente identificadas e justificadas neste anexo.

d) Materialidade e agregação

As demonstrações financeiras resultam do processamento de grandes quantidades de transações ou de outros acontecimentos que são agregados em classes e contas principais de acordo com a sua natureza ou função.

e) Compensação

Os ativos e os passivos e os rendimentos e os gastos não foram compensados devido à importância que sejam relatados separadamente, exceto se for exigido ou permitido por uma NCP.

f) Continuidade

O Decreto Legislativo Regional n.º 15/2021/A, publicado no Diário da República n.º 88/2021, Série I de 2021-05-06, com entrada em vigor a 1 de junho de 2021, determina a extinção da Sociedade para o Desenvolvimento Empresarial dos Açores, E. P. E. R., dando-se cumprimento ao processo de reestruturação do Setor Público Empresarial Regional preconizado pelo XIII Governo Regional dos Açores e pelo seu Programa de Governo.

(Handwritten marks: a flourish, a circled 'P', and a signature 'A' with a checkmark)

Em concreto, o referido diploma regulamenta os termos da dissolução e liquidação da SDEA, E. P. E. R., e executa, por transferência integral para a Região Autónoma dos Açores, as atribuições, património e quadro de pessoal da mesma, sendo de destacar o seguinte:

- O património ativo da SDEA, E. P. E. R., é liquidado por transmissão global para o acionista

Região Autónoma dos Açores, através da Secretaria Regional das Finanças, Planeamento e

Administração Pública, conforme listagem discriminada, com indicação dos elementos de identificação fiscal e legal dos bens, e é feita pelos valores contabilísticos do mesmo;

- O património passivo da SDEA, E. P. E. R., é liquidado por transmissão global para o acionista Região Autónoma dos Açores, através da Secretaria Regional das Finanças, Planeamento e Administração Pública. A assunção da dívida financeira, prevista nos termos do número anterior, passa a constituir dívida direta da Região Autónoma dos Açores;

Balanço

3. – Ativos intangíveis

3.1 – Ativos intangíveis gerados internamente e outros ativos intangíveis

a) Base de mensuração

Os ativos intangíveis encontram-se registados ao custo de aquisição, deduzido das amortizações e das perdas por imparidade acumuladas.

b) Os métodos de amortização

As amortizações são calculadas, após o início de utilização, pelo método das quotas constantes em conformidade com o período de vida útil estimado, o qual corresponde genericamente a 4 anos.

c) As vidas úteis ou as taxas de amortização usadas

Foi aplicado o Classificador Complementar 2 do Plano de Contas Multidimensional, publicado no anexo ao Decreto-lei n.º 192/2015, de 11 de Setembro. Existem fichas de cadastro atualizadas à data de relato, onde consta, para cada elemento aplicável do ativo intangível, entre outra informação, a respetiva vida útil ou taxa de amortização, bem como a respetiva quantia escriturada líquida.

O movimento ocorrido nos ativos intangíveis e respetivas depreciações, no exercício de 2021 e de 2020 foi o seguinte:

31 de Maio de 2021				
	Saldo em 01-Jan-21	Aquisições / Dotações	Transferências	Saldo em 31-Maio-21
Custo				
Programas de computador	138.665,12	0,00	0,00	138.665,12
	138.665,12	0,00	0,00	138.665,12
Depreciações Acumuladas				
Programas de computador	120.714,81	4.377,36	0,00	125.092,17
	120.714,81	4.377,36	0,00	125.092,17
Valor líquido				13.572,95

31 de Dezembro de 2020				
	Saldo em 01-Jan-20	Aquisições / Dotações	Abates	Saldo em 31-Dez-20
Custo				
Programas de computador	122.905,06	15.760,06	0,00	138.665,12
	122.905,06	15.760,06	0,00	138.665,12
Depreciações Acumuladas				
Programas de computador	115.024,24	5.690,57	0,00	120.714,81
	115.024,24	5.690,57	0,00	120.714,81
Valor líquido				17.950,31

[Handwritten signatures and initials]

5. – Ativos Fixos Tangíveis

5.1– Ativos Fixos Tangíveis reconhecidos nas Demonstrações Financeiras

a) Base de mensuração

Os ativos fixos tangíveis encontram-se registados ao custo de aquisição, deduzido das depreciações e das perdas por imparidade acumuladas.

b) Os métodos de amortização

As depreciações dos ativos tangíveis são calculadas, após a data em que os bens se encontrem disponíveis para utilização, pelo método das quotas constantes, em conformidade com o período de vida útil máximo constante no Classificador Complementar 2 – cadastro e vidas úteis dos ativos tangíveis, intangíveis e propriedades de investimento, do SNC-AP (CC2).

As despesas com reparação e manutenção destes ativos são consideradas como gasto no período em que ocorrem.

c) Vidas úteis ou taxas de depreciação usadas

As taxas de depreciação utilizadas correspondem aos seguintes períodos de vida útil estimada:

	Anos de vida útil
Edifícios e outras construções	10
Equipamento de transporte	3 - 7
Equipamento administrativo	1 - 8
Outros ativos fixos tangíveis	5 - 8

O movimento ocorrido nos ativos fixos tangíveis e respetivas depreciações, nos exercícios de 2021 e de 2020 foi o seguinte:

31 de Maio de 2021

	Saldo em 01-Jan-21	Aquisições / Dotações	Abates/ Ajustamentos	Saldo em 31-Maio- 21
Custo:				
Edifícios e outras construções	15.532,73	0,00	0,00	15.532,73
Equipamento de transporte	56.938,90	0,00	0,00	56.938,90
Equipamento administrativo	155.865,30	0,00	-49.423,65	106.441,65
Outros activos fixos tangíveis	39.514,98	0,00	0,00	39.514,98
	<u>267.851,91</u>	<u>0,00</u>	<u>-49.423,65</u>	<u>218.428,26</u>
Depreciações acumuladas				
Edifícios e outras construções	10.167,06	647,20	0,00	10.814,26
Equipamento de transporte	56.938,90	0,00	0,00	56.938,90
Equipamento administrativo	150.487,50	1.247,16	-49.423,65	102.311,01
Outros activos fixos tangíveis	24.095,02	1.656,29	0,00	25.751,31
	<u>241.688,48</u>	<u>3.550,65</u>	<u>-49.423,65</u>	<u>195.815,48</u>
Valor líquido				22.612,78

31 de Dezembro de 2020

	Saldo em 01-Jan-20	Aquisições / Dotações	Abates	Saldo em 31-Dez-20
Custo:				
Edifícios e outras construções	15.532,73	0,00	0,00	15.532,73
Equipamento de transporte	56.938,90	0,00	0,00	56.938,90
Equipamento administrativo	155.561,30	304,00	0,00	155.865,30
Outros activos fixos tangíveis	39.514,98	0,00	0,00	39.514,98
	<u>267.547,91</u>	<u>304,00</u>	<u>0,00</u>	<u>267.851,91</u>
Depreciações acumuladas				
Edifícios e outras construções	8.613,79	1.553,27	0,00	10.167,06
Equipamento de transporte	56.938,90	0,00	0,00	56.938,90
Equipamento administrativo	146.889,78	3.597,72	0,00	150.487,50
Outros activos fixos tangíveis	20.076,24	4.018,78	0,00	24.095,02
	<u>232.518,71</u>	<u>9.169,77</u>	<u>0,00</u>	<u>241.688,48</u>
Valor líquido				26.163,43

Handwritten marks: a blue arrow pointing right, a blue circle with a cross inside, and a blue signature.

Em 2018, houve ajustamentos resultantes da substituição do decreto regulamentar n.º 25/2009, de 14 de Setembro, para o classificador complementar 2 do decreto-lei n.º 192/2015, de 11 de Setembro dos ativos fixos tangíveis, que já foi mencionado anteriormente no valor de 648,40 euros.

13.– Rendimentos de Transações com contraprestação

O rendimento de transações com contraprestação é mensurado pelo justo valor da contraprestação recebida ou a receber. O rendimento reconhecido não inclui o IVA liquidado.

	31-Maio-21		31-Dez-20	
	Mercado Interno	Total	Mercado Interno	Total
Prestações de serviços	975,00	975,00	21.853,08	21.853,08
	975,00	975,00	21.853,08	21.853,08

14.– Rendimentos de Transações sem contraprestação

O governo e muitas outras entidades do setor público obtêm a maioria do seu rendimento de transações sem contraprestação. Essas transações incluem fundamentalmente impostos, contribuições e transferências. As transferências podem ser em dinheiro ou em espécie e abrangem, por exemplo, subsídios, perdão de dívidas, multas, ofertas, donativos ou bens e serviços em espécie.

Conceptualmente, para efeitos desta Norma, transações sem contraprestação são transações em que uma entidade:

- i. Recebe valor de outra entidade sem dar diretamente em troca valor aproximadamente igual; ou
- ii. Entrega valor a outra entidade sem receber diretamente em troca valor aproximadamente igual.

As transações sem contraprestação podem contemplar 3 situações distintas:

- i. Em algumas transações sem contraprestação, uma entidade recebe recursos, mas não entrega como retorno qualquer retribuição (por exemplo, impostos) ou entrega apenas uma retribuição simbólica.
- ii. Noutras transações sem contraprestação a entidade pode proporcionar alguma retribuição diretamente como contrapartida dos serviços recebidos, mas essa retribuição não se aproxima do justo valor dos recursos recebidos (por exemplo, propinas, taxas moderadoras). Nestes casos, a entidade deve determinar se existe uma combinação de transações com contraprestação e sem contraprestação, e cada componente da transação deve ser reconhecida separadamente de acordo com a respetiva Norma.
- iii. Há ainda outras transações em que não é imediatamente claro se são transações com contraprestação ou sem contraprestação. Nestes casos, uma análise acerca da substância da transação determinará se são transações com contraprestação ou transações sem contraprestação. Por exemplo, a venda de bens é geralmente classificada como uma transação com contraprestação. Se, contudo, a transação é realizada por um preço subsidiado, isto é, um preço que não é aproximadamente igual ao justo valor dos bens vendidos, essa transação cai dentro da definição de transação sem contraprestação.

Os subsídios do governo são reconhecidos ao seu justo valor, quando existe uma garantia suficiente de que o subsídio venha a ser recebido e de que serão cumpridas todas as condições contratualmente assumidas.

A
 (30)
 A
 F

Os subsídios à exploração destinam-se à cobertura de gastos, incorridos e registados, com o desenvolvimento da atividade da SDEA, sendo os mesmos reconhecidos em resultados à medida que os gastos são incorridos, independentemente do momento de recebimento do subsídio.

Os subsídios não reembolsáveis obtidos por investimentos em ativos fixos tangíveis efetuados pela APIA, transitaram em capital próprio para a SDEA e foram subsequentemente reconhecidos na demonstração de resultados proporcionalmente às depreciações dos ativos assim financiados, terminando em 2018.

Os rendimentos provenientes de transações sem contraprestação recebidos nos exercícios de 2021 e 2020, têm a seguinte composição na demonstração de resultados:

a) Transferências e subsídios correntes obtidos

	<u>31-Maio-21</u>	<u>31-Dez-20</u>
Contrato Programa		2.579.500,00
Despacho	287.000,00	
Outros Subsídios	<u>16.270,22</u>	<u>5.724,77</u>
	<u>303.270,22</u>	<u>2.585.224,77</u>

b) Outros rendimentos e ganhos

	<u>31-Maio-21</u>	<u>31-Dez-20</u>
Rendimentos e ganhos nos restantes ativos financeiros	0,00	3,27
Outros rendimentos e ganhos	<u>783,45</u>	<u>21.113,33</u>
	<u>783,45</u>	<u>21.116,60</u>

17.– Acontecimentos após a data de relato

As demonstrações Financeiras foram autorizadas para emissão em 31 de Maio de 2021 pelo conselho de administração da SDEA.

Quando ocorrem eventos subsequentes à data do balanço que demonstram a evidência que já existiam à data do balanço, o impacto desses eventos é ajustado nas demonstrações financeiras. Caso contrário, eventos subsequentes à data do balanço com uma natureza e dimensão material são descritos nesta nota.

Não são conhecidos à data quaisquer eventos subsequentes, com impacto significativo nas Demonstrações Financeiras de 31 de Maio de 2021.

Após o encerramento do exercício, e até à elaboração do presente relatório, não se registaram outros factos suscetíveis de modificar a situação relevada nas contas.

18.– Instrumentos financeiros

Em 31 de Maio de 2021 e 31 de Dezembro de 2020, a rubrica “instrumentos financeiros” tinha a seguinte composição:

	<u>31-Maio-21</u>	<u>31-Dez-20</u>
	<u>Corrente</u>	<u>Corrente</u>
Fundos		
Fundo de Capital e Quase Capital (FC&QC)	2.282.299,78	2.281.117,24
Fundo de Dívida e Garantias (FD&G)	168.994,25	222.819,09
IFRRU20	227.592,88	227.592,88
Outros (FCT)	15.567,37	14.279,47
	<u>2.694.454,28</u>	<u>2.745.808,68</u>

Na sequência da Resolução do Conselho do Governo n.º 69/2017, de 5 Julho, foi celebrado em 2017/2018 outro contrato programa entre a Região Autónoma dos Açores e a SDEA, EPER, cujo aditamento foi assinado em 30 de novembro de 2017, para a criação de duas participações financeiras em dois fundos, o FC&QC e o FD&G, que são

detidos pela SDEA, EPER, mas geridos pelo Instituto financeiro de Desenvolvimento (IFD).

O Banco Português de Fomento, S.A., na qualidade de sociedade gestora do Fundo de Capital e Quase Capital (FC&QC) (NIF: 720.014.093), constituído nos termos do Decreto-Lei n.º 225/2015, de 9 de outubro, declarou que, face aos elementos disponíveis nos seus registos, em 31 de Maio de 2021, encontram-se executados os seguintes montantes no âmbito dos projetos financiados pelo Programa Operacional Regional dos Açores 2020 através da Sociedade para o Desenvolvimento Empresarial dos Açores, EPER (SDEA, EPER):

PI	Código do Projeto	Capital Realizado no FC&QC (FEDER)	Custos de Gestão (FEDER)	Aplicação no Beneficiário Final (FEDER)	Posição a 31.05.2021 (FEDER) (€)
3.1	ACORES-03-0954-FEDER-000004	750.000,00	41.091,29	80.744,29	628.164,42
3.2	ACORES-03-0954-FEDER-000005	250.000,00	13.682,09	0,00	236.317,91
3.3	ACORES-03-0954-FEDER-000006	1.000.000,00	54.773,35	0,00	945.226,65
3.4	ACORES-03-0954-FEDER-000007	500.000,00	27.409,20	0,00	472.590,80
TOTAL		2.500.000,00	136.955,93	80.744,29	2.282.299,78

O Banco Português de Fomento, S.A., na qualidade de sociedade gestora do Fundo de Dívida e Garantias (FD&G) (NIF: 720.014.085), constituído nos termos do Decreto-Lei n.º 226/2015, de 9 de outubro, declara que, face aos elementos disponíveis nos seus registos, em 31 de Maio de 2021, encontram-se executados os seguintes montantes no âmbito dos projetos financiados pelo Programa Operacional Regional dos Açores 2020 através da Sociedade para o Desenvolvimento Empresarial dos Açores, EPER (SDEA, EPER):

PI	Código do Projeto	Capital Realizado no FD&G (FEDER)	Custos de Gestão (FEDER)	Aplicação no Beneficiário Final (FEDER)	Posição a 31.05.2021 (FEDER) (€)
3.2	ACORES-03-0954-FEDER-000001	500.000,00	27.240,18	20.546,55	452.213,27
3.3	ACORES-03-0954-FEDER-000002	500.000,00	27.240,18	965.493,14	-492.733,32
3.4	ACORES-03-0954-FEDER-000003	1.500.000,00	81.594,99	1.208.890,71	209.514,30
TOTAL		2.500.000,00	136.075,35	2.194.930,40	168.994,25

EP
A
L

O Instrumento Financeiro Reabilitação e Revitalização Urbana (IFRRU2020) informou que não recebeu da Sociedade para o Desenvolvimento Empresarial dos Açores, EPER, qualquer montante referente ao acordo de financiamento acordado entre a EG do IFRRU 2020 e a Autoridade de Gestão do PO Açores entre 01/01/2021 e 31/05/2021, apresentando-se a posição em carteira da SDEA à data de 31 de Maio de 2021 da seguinte forma:

Eixo 6 PI 4.3	59 918,23 €
Eixo 4 PI 6.5	167 674,65 €

Total transferido do PO Açores entre 01/01/2021 e 31/05/2021 foi de 0,00€.

Os valores entregues pelo empregador ao FCT, ainda que 'consignados' ao pagamento de eventuais compensações por cessação do contrato de trabalho e sendo creditados em contas de registo individualizado em nome dos seus trabalhadores, pertencem à entidade empregadora. Caso não haja lugar ao pagamento de qualquer compensação ao trabalhador na sequência da cessação do respetivo contrato de trabalho, a SDEA pode, com a antecedência máxima de 20 dias, solicitar o reembolso daquele saldo. Devido à extinção da SDEA pediu-se o reembolso do saldo do FCT, por parte da Secretaria Regional das Finanças, Planeamento e Administração Pública.

19.- Benefícios dos empregados

Os benefícios dos empregados para efeitos desta Norma são todas as formas de retribuição que a SDEA faz aos seus empregados como contrapartida dos serviços que estes lhe prestam durante um determinado período de tempo.

Estes benefícios incluem benefícios em dinheiro tais como ordenados e salários (incluindo férias e subsídio de férias), baixas médicas e gratificações de desempenho, e benefícios em espécie tais como cuidados médicos, alojamento, automóvel e telemóvel.

[Handwritten marks: a signature, a circled '30', and other scribbles]

Estes benefícios são liquidados de imediato após a prestação do serviço ou no prazo de um ano após a data de relato. Assim, o reconhecimento destas responsabilidades da SDEA é relativamente simples pois o seu apuramento é linear e é feito por quantias nominais.

Em 31 de Maio de 2021 e 31 de Dezembro de 2020, a rubrica “Gastos com pessoal” tinha a seguinte composição:

	<u>31-Maio-21</u>	<u>31-Dez-20</u>
Remunerações dos órgãos sociais	75.470,21	199.260,93
Remunerações do pessoal	266.626,41	695.314,52
Indemnizações	54.654,99	0,00
Encargos sobre remunerações	80.351,47	201.122,36
Seguros	3.091,13	5.375,77
Outros gastos com pessoal	0,00	410,00
Outros encargos sociais	313,35	16.713,44
	<u>480.507,56</u>	<u>1.118.197,02</u>

O número médio de empregados da SDEA em 2021 foi de 35.

20.– Divulgações de partes relacionadas

20.1 – Divulgação de controlo

A empresa-mãe que controla a SDEA, EPER é a Região Autónoma dos Açores, pessoa coletiva n.º 512047855.

23.– Outras Divulgações

23.1 Ativo

i. Outras contas a receber

Em 31 de Maio de 2021 e de 31 de Dezembro de 2020, a rubrica “Outras contas a receber” tinha a seguinte composição:

	<u>31-Maio-21</u>	<u>31-Dez-20</u>
	<u>Corrente</u>	<u>Corrente</u>
Outros acréscimos de rendimentos	8.881,51	0,00
Terceira Tech Island	108.654,41	0,00
Contrato Programa APIA	0,00	320.217,53
Regus - Caução	560,00	560,00
Atrium - Caução 2 meses	4.500,00	4.500,00
Seminário Episcopal de Angra	25,00	25,00
Adiantamento a fornecedores	16,36	16,36
Outros	0,00	3,27
Perdas por imparidades acumuladas	0,00	-320.217,53
Total	<u>122.637,28</u>	<u>5.104,63</u>

23.2 Passivo

i. Fornecedores

Em 31 de Maio de 2021 e de 31 de Dezembro de 2020, a rubrica “fornecedores” tinha a seguinte composição:

	<u>31-Maio-21</u>	<u>31-Dez-20</u>
Fornecedores conta corrente	30.923,00	36.337,89
	<u>30.923,00</u>	<u>36.337,89</u>

ii. Estado e outros entes públicos

Em 31 de Maio de 2021 e de 31 de Dezembro de 2020, a rubrica “Estado e outros entes públicos” no passivo, apresentava os seguintes saldos:

	<u>31-Maio-21</u>	<u>31-Dez-20</u>
Passivo		
Imposto sobre o rend. das pessoas colectivas (IRC)	88.829,90	88.620,60

(Handwritten signatures and initials)

Retenção de impostos sobre rendimentos	29.384,74	11.551,41
Imposto sobre o valor acrescentado (IVA)	0,00	449,30
Segurança Social	48.611,26	18.606,65
Caixa Geral de Aposentações	5.128,22	2.564,11
ADSE	2.176,79	320,20
Fundo de compensação do trabalho e Fundo Garantias	278,49	278,49
	<u>174.409,40</u>	<u>122.390,76</u>

Os saldos credores da rubrica Estado e Outros Entes Públicos em 31 de Maio de 2021, respeitantes aos descontos e retenções do mês de Maio, bem como o IRC a pagar de 2020, no montante de €88.620,60, foram liquidados em junho de 2021 pela Secretaria Regional das Finanças, Planeamento e Administração Pública.

iii. Outras contas a pagar

Em 31 de Maio de 2021 e de 31 de Dezembro de 2020, a rubrica “outras contas a pagar” tinha a seguinte composição:

	<u>31-Maio-21</u>	<u>31-Dez-20</u>
	<u>Corrente</u>	<u>Corrente</u>
Remunerações a liquidar	4.114,97	140.527,08
Outros acréscimos de gastos	87.540,50	66.904,84
Outros Credores (Terceira Tech Island)	0,00	31.097,09
	<u>91.655,47</u>	<u>238.529,01</u>

24. – Capital Realizado

A SDEA tem um capital estatutário de 50.000€, detido pela Região Autónoma dos Açores totalmente realizado.

25. – Reservas

A rubrica de "Outras Reservas" em 31 de Maio de 2021 e de 31 de Dezembro de 2020, tem a seguinte decomposição:

	<u>31-Maio-21</u>	<u>31-Dez-20</u>
Reservas de fusão da APIA	25.118,19	25.118,19
	<u>25.118,19</u>	<u>25.118,19</u>

26.– Resultados transitados

Por decisão das Assembleias Gerais, que aprovaram as contas de exercícios anteriores, foi decidido que os resultados líquidos referentes a esses exercícios fossem transferidos para a rubrica "Resultados transitados".

27.– Outras variações no Património Líquido

Na sequência da Resolução do Conselho do Governo n.º 69/2017, de 5 Julho, foi celebrado em 2017/2018 outro contrato programa entre a Região Autónoma dos Açores e a SDEA, EPER, cujo aditamento foi assinado em 30 de novembro de 2017, para a criação de duas participações financeiras em dois fundos, o FC&QC e o FD&G, que são detidos pela SDEA, EPER, mas geridos pelo Instituto financeiro de Desenvolvimento (IFD) no valor de 5.000.000,00 €.

Na sequência da Resolução do Conselho do Governo n.º 69/2017, de 5 Julho, foi celebrado em 2017 outro contrato programa entre a Região Autónoma dos Açores e a SDEA, EPER, cujo aditamento foi assinado em 30 de novembro de 2017, no valor de 452.306,25€.

Conforme divulgado na nota 18, a posição em 31 de Maio de 2021 e 31 de Dezembro de 2020 dos referidos fundos, apresentava os seguintes valores:

(Handwritten signatures and initials)

	<u>31-Maio-21</u>	<u>31-Dez-20</u>
Outras variações de património líquido		
Fundo de Capital e Quase Capital (FC&QC)	2.282.299,78	2.281.117,24
Fundo de Dívida e Garantias (FD&G)	168.994,25	222.819,09
IFRRU20	227.592,88	227.592,88
	<u>2.678.886,91</u>	<u>2.731.529,21</u>

Demonstração de Resultados

28.– Fornecimentos e serviços externos

A repartição dos fornecimentos e serviços externos nos períodos findos em 31 de Maio de 2021 e de 31 de Dezembro de 2020, foi a seguinte:

	<u>31-Maio-21</u>	<u>31-Dez-20</u>
Trabalhos especializados	81.732,27	449.880,04
Publicidade e propaganda	279,00	96.497,80
Vigilância e segurança	0,00	6.147,69
Conservação e reparação	1.419,12	13.836,81
Peças, ferramentas e utensílios de desgaste rápido	0,00	4.559,80
Material de escritório	5.623,78	14.626,35
Outros materiais	575,49	2.505,94
Energia e fluídos	1.531,80	3.412,75
Deslocações, estadas e transportes	1.051,28	30.979,91
Rendas e alugueres	29.775,10	73.063,67
Comunicação	3.022,17	10.952,45
Seguros	6.520,07	1.480,22
Contencioso e notariado	0,00	1.695,69
Despesas de representação	35,00	3.141,60
Limpeza, higiene e conforto	1.567,83	4.234,52
	<u>133.132,91</u>	<u>717.015,24</u>

29.– Outros gastos e perdas

Os outros gastos e perdas, nos exercícios findos em 31 de Maio de 2021 e de 31 de Dezembro de 2020, foram como segue:

	<u>31-Maio-21</u>	<u>31-Dez-20</u>
Impostos	118,22	254,95

Outros gastos e perdas	<u>29,02</u>	<u>145.533,79</u>
	<u>147,24</u>	<u>145.788,74</u>

30.– Gastos/reversões de depreciação e amortização

	31-Maio-21			31-Dez-20		
	Gastos	Reversões	Total	Gastos	Reversões	Total
Ativos fixos tangíveis	3.550,65	0,00	3.550,65	9.169,77	0,00	9.169,77
Ativos intangíveis	4.377,36	0,00	4.377,36	5.690,57	0,00	5.690,57
	<u>7.928,01</u>	<u>0,00</u>	<u>7.928,01</u>	<u>14.860,34</u>	<u>0,00</u>	<u>14.860,34</u>

31.– Juros e gastos similares suportados

Os juros e gastos similares suportados, nos exercícios findos em 31 de Maio de 2021 e de 31 de Dezembro de 2020, tinham a seguinte composição:

	31-Maio-21	31-Dez-20
Juros e gastos similares suportados		
Juros suportados	0,00	4.637,35
Outros gastos e perdas de financiamento	0,02	2.177,08
	<u>0,02</u>	<u>6.814,43</u>

32.– Imposto sobre o rendimento

A SDEA encontra-se sujeita a Imposto sobre o Rendimento das Pessoas Coletivas (IRC) à taxa de 11,90% sobre os primeiros 25.000€ da matéria coletável e 14,70% sobre o restante. No apuramento da matéria coletável, à qual é aplicada a referida taxa de imposto, são adicionados e subtraídos ao resultado contabilístico os montantes não aceites fiscalmente. Esta diferença, entre resultado contabilístico e fiscal, pode ser de natureza temporária ou permanente. Ao valor de coleta de IRC assim apurado, acresce ainda Derrama, incidente sobre o lucro tributável registado e cuja taxa poderá variar até

ao máximo de 1,5% bem como a tributação autónoma sobre os encargos às taxas previstas no artigo 88º do Código do IRC.

De acordo com a legislação em vigor, as declarações fiscais estão sujeitas a revisão e correção por parte das autoridades fiscais durante um período de quatro anos (cinco anos para a Segurança Social a partir de 2001), exceto quando tenha havido prejuízos fiscais, ou estejam em curso inspeções, reclamações ou impugnações, casos estes em que, dependendo das circunstâncias, os prazos são alargados ou suspensos. Assim, as declarações fiscais da empresa dos anos de 2017 a 2021 ainda poderão estar sujeitas a revisão.

33.– Informações exigidas por diplomas legais

Os pagamentos efetuados ao Revisor Oficial de Contas são os seguintes:

	<u>31-Maio-21</u>	<u>31-Dez-20</u>
Revisor de contas		
Duarte Giesta & Associado, SROC, Lda.	1.475,00	3.540,00
	<u>1.475,00</u>	<u>3.540,00</u>

A SDEA não apresenta dívidas ao Estado em situação de mora, nos termos do Decreto-Lei n.º 534/80, de 7 de novembro.

Dando cumprimento ao estipulado no Decreto-Lei n.º 411/91, de 17 de outubro, a Administração informa que a situação da SDEA perante a Segurança Social se encontra regularizada, dentro dos prazos legalmente estipulados.

O Contabilista Certificado

O Conselho de Administração

3.2. Relato Orçamental

Exercício findo em 31 de maio de 2021

(Valores expressos em euros)

Demonstrações Orçamentais

Os objetivos das Demonstrações Orçamentais de finalidades gerais são o de proporcionar informação acerca do orçamento inicial, alterações orçamentais, execução das despesas e das receitas orçamentais, pagamentos e recebimentos e desempenho orçamental, preparadas segundo a NCP 26 – Contabilidade e relato orçamental.

Demonstrações Previsionais

De acordo com a instrução n.º 1/2019 do Tribunal de Contas, referente às entidades sujeitas à jurisdição e aos poderes de Controlo do Tribunal de Contas, até à plena entrada em vigor da Lei de Enquadramento Orçamental as entidades sujeitas à aplicação do SNC-AP não estão obrigadas a entregar as demonstrações orçamentais previstas na NCP 26. Não obstante, de seguida, apresentam-se os quadros das Demonstrações Orçamentais, à data de extinção da SDEA (31-05-2021).

Procedeu-se à apresentação da **Proposta de Orçamento** para os primeiros 5 meses de 2021, a qual integrou o Plano de Atividades remetido à tutela:

Total Despesa Corrente		1 072 000,00
62	Fornecimentos e serviços	234 500,00
622	Serviços especializados	177 500,00
623	Materiais de consumo	4 450,00
624	Energia e fluidos	1 650,00
625	Deslocações, estadas e transportes	3 500,00
626	Serviços diversos	47 400,00

Handwritten marks: a signature and the letters 'A' and 'X'.

63	Gastos com o pessoal	837 500,00
631	Remunerações dos órgãos sociais	129 500,00
632	Remunerações do pessoal	366 800,00
634	Indemnizações	225 000,00
635	Encargos sobre remunerações	104 950,00
636	Acidentes no trabalho e doenças profissionais	2 800,00
638	Outros gastos com o pessoal	100,00
639	Outros encargos sociais	8 350,00

© PRIMAVERA BSS / Licença de: SDEA- SOCIEDADE P/O DESENVOLVIMENTO EMP.DOS AÇORES

Total Receita Corrente	1 072 000,00
Receitas Correntes	1 072 000,00
Saldo de Gerência (2020)	784 681,19
R.A.A.	287 318,81

Demonstrações de Relato Individual

Demonstração do Desempenho Orçamental

Período de Envio da Informação							
Ano:	2021	Período:	005	Data:	2021-09-15		
Data Inicio:	2021-05-01	Data Fim:	2021-05-31	Tipo Lançamento:	000		
Dados Entidade							
Entidade:	510582478						
Plano Contas:	SNC-AP						
	FONTES DE FINANCIAMENTO						2020
	RP	RG	UE	EMPR	FUNDOS ALHEIOS	TOTAL	
Saldo de gerência anterior	0,00	784.681,19	0,00	0,00	0,00	784.681,19	8.906,77
Operações orçamentais [1]	0,00	784.681,19	0,00	0,00	0,00	784.681,19	8.906,77
Devolução do saldo oper. orçamentais	0,00	0,00	0,00	0,00	0,00	0,00	0,00
Recebimento do saldo devolvido por terceiras entidades	0,00	0,00	0,00	0,00	0,00	0,00	0,00
Operações de tesouraria [A]	0,00	0,00	0,00	0,00	0,00	0,00	0,00
Receita efetiva [2]	1.150,50	303.919,12	0,00	0,00	0,00	305.069,62	3.142.450,44
Receita não efetiva [3]	0,00	0,00	0,00	0,00	0,00	0,00	1.720.061,88
Soma [4]=[1]+[2]+[3]	1.150,50	1.088.600,31	0,00	0,00	0,00	1.089.750,81	4.871.419,09
Recebimentos de Operações de Tesouraria [B]	0,00	0,00	0,00	0,00	0,00	0,00	0,00
Despesa efetiva [5]	0,00	815.981,35	0,00	0,00	0,00	815.981,35	2.332.526,37
Despesa não efetiva [6]	0,00	1.287,90	0,00	0,00	0,00	1.287,90	1.754.211,53
Soma [7]=[5]+[6]	0,00	817.269,25	0,00	0,00	0,00	817.269,25	4.086.737,90
Pagamentos de Operações de Tesouraria [C]	0,00	0,00	0,00	0,00	0,00	0,00	0,00
Saldo para a gerência seguinte	1.150,50	271.331,06	0,00	0,00	0,00	272.481,56	784.681,19
Operações orçamentais [8] = [4]-[7]	1.150,50	271.331,06	0,00	0,00	0,00	272.481,56	784.681,19
Operações de tesouraria [D]=[A]+[B]-[C]	0,00	0,00	0,00	0,00	0,00	0,00	0,00
Saldo global [2] - [5]	1.150,50	-512.062,23	0,00	0,00	0,00	-510.911,73	809.924,07
Despesa primária	0,00	815.981,08	0,00	0,00	0,00	815.981,08	2.324.112,49
Saldo corrente	1.150,50	-678.620,95	0,00	0,00	0,00	-677.470,45	-2.022.143,12
Saldo de capital	0,00	165.909,82	0,00	0,00	0,00	165.909,82	2.831.912,66
Saldo primário	1.150,50	-512.061,96	0,00	0,00	0,00	-510.911,46	818.337,95
Receita total [1] + [2] + [3]	1.150,50	1.088.600,31	0,00	0,00	0,00	1.089.750,81	4.871.419,09
Despesa total [5] + [6]	0,00	817.269,25	0,00	0,00	0,00	817.269,25	4.086.737,90

RUBRICA	PAGAMENTOS	FONTES DE FINANCIAMENTO						TOTAL	2020
		RP	RG	EU	EMPR	FUNDOS ALHEIOS	TOTAL		
D1	Despesa corrente	0,00	694.891,17	0,00	0,00	0,00	694.891,17	2.054.244,39	
D1.1	Despesas com o pessoal	0,00	499.209,39	0,00	0,00	0,00	499.209,39	1.116.627,58	
D1.2	Remunerações Certas e Permanentes	0,00	378.826,52	0,00	0,00	0,00	378.826,52	889.144,26	
D1.3	Abonos Variáveis ou Eventuais	0,00	45.757,61	0,00	0,00	0,00	45.757,61	3.783,14	
D2	Segurança Social	0,00	74.825,26	0,00	0,00	0,00	74.825,26	223.700,18	
D3	Aquisição de bens e serviços	0,00	194.636,38	0,00	0,00	0,00	194.636,38	873.190,82	
D4	Juros e outros encargos	0,00	0,27	0,00	0,00	0,00	0,27	8.413,88	
D4.1	Transferências e subsídios correntes	0,00	0,00	0,00	0,00	0,00	0,00	0,00	
D4.1.1	Transferências correntes	0,00	0,00	0,00	0,00	0,00	0,00	0,00	
D4.1.1.1	Administrações Públicas	0,00	0,00	0,00	0,00	0,00	0,00	0,00	
D4.1.1.2	Administração Central - Estado Português	0,00	0,00	0,00	0,00	0,00	0,00	0,00	
D4.1.1.3	Administração Central - Outras entidades	0,00	0,00	0,00	0,00	0,00	0,00	0,00	
D4.1.1.4	Segurança Social	0,00	0,00	0,00	0,00	0,00	0,00	0,00	
D4.1.1.5	Administração Regional	0,00	0,00	0,00	0,00	0,00	0,00	0,00	
D4.1.2	Administração Local	0,00	0,00	0,00	0,00	0,00	0,00	0,00	
D4.1.3	Entidades do setor não lucrativo	0,00	0,00	0,00	0,00	0,00	0,00	0,00	
D4.1.4	Famílias	0,00	0,00	0,00	0,00	0,00	0,00	0,00	
D4.1.4	Outras	0,00	0,00	0,00	0,00	0,00	0,00	0,00	
D4.2	Subsídios correntes	0,00	0,00	0,00	0,00	0,00	0,00	0,00	
D5	Outras despesas correntes	0,00	1.045,13	0,00	0,00	0,00	1.045,13	56.012,11	
D6	Despesa de capital	0,00	121.090,18	0,00	0,00	0,00	121.090,18	278.281,98	
D7	Aquisição de bens de capital	0,00	121.090,18	0,00	0,00	0,00	121.090,18	278.281,98	
D7.1	Transferência e subsídios de capital	0,00	0,00	0,00	0,00	0,00	0,00	0,00	
D7.1.1	Transferências de capital	0,00	0,00	0,00	0,00	0,00	0,00	0,00	
D7.1.1.1	Administrações Públicas	0,00	0,00	0,00	0,00	0,00	0,00	0,00	
D7.1.1.2	Administração Central - Estado Português	0,00	0,00	0,00	0,00	0,00	0,00	0,00	
D7.1.1.3	Administração Central - Outras entidades	0,00	0,00	0,00	0,00	0,00	0,00	0,00	
D7.1.1.4	Segurança Social	0,00	0,00	0,00	0,00	0,00	0,00	0,00	
D7.1.1.5	Administração Regional	0,00	0,00	0,00	0,00	0,00	0,00	0,00	
D7.1.2	Administração Local	0,00	0,00	0,00	0,00	0,00	0,00	0,00	
D7.1.3	Entidades do setor não lucrativo	0,00	0,00	0,00	0,00	0,00	0,00	0,00	
D7.1.4	Famílias	0,00	0,00	0,00	0,00	0,00	0,00	0,00	
D7.2	Outras	0,00	0,00	0,00	0,00	0,00	0,00	0,00	
D8	Subsídios de capital	0,00	0,00	0,00	0,00	0,00	0,00	0,00	
D8	Outras despesas de capital	0,00	0,00	0,00	0,00	0,00	0,00	0,00	
D9	Despesa com ativos financeiros	0,00	1.287,90	0,00	0,00	0,00	1.287,90	2.999,65	
D10	Despesa com passivos financeiros	0,00	0,00	0,00	0,00	0,00	0,00	1.751.211,88	

RUBRICA	RECEBIMENTOS	FONTES DE FINANCIAMENTO						TOTAL	2020
		RP	RG	EU	EMPR	FUNDOS ALHEIOS			
R1	Receita Corrente	1.150,50	16.270,22	0,00	0,00	0,00	0,00	17.420,72	32.101,27
R1.1	Receita Fiscal	0,00	0,00	0,00	0,00	0,00	0,00	0,00	0,00
R1.2	Impostos diretos	0,00	0,00	0,00	0,00	0,00	0,00	0,00	0,00
R2	Impostos indiretos	0,00	0,00	0,00	0,00	0,00	0,00	0,00	0,00
R3	Contribuições para sistemas de proteção social e subsistemas de saúde	0,00	0,00	0,00	0,00	0,00	0,00	0,00	0,00
R4	Taxas, multas e outras penalidades	0,00	0,00	0,00	0,00	0,00	0,00	0,00	0,00
R5	Rendimentos de propriedade	0,00	0,00	0,00	0,00	0,00	0,00	0,00	0,00
R5.1	Transferências e subsídios correntes	0,00	16.270,22	0,00	0,00	0,00	0,00	16.270,22	5.724,77
R5.1.1	Transferências correntes	0,00	16.270,22	0,00	0,00	0,00	0,00	16.270,22	5.724,77
R5.1.1.1	Administrações Públicas	0,00	16.270,22	0,00	0,00	0,00	0,00	16.270,22	5.724,77
R5.1.1.1.1	Administração Central - Estado Português	0,00	0,00	0,00	0,00	0,00	0,00	0,00	0,00
R5.1.1.1.2	Administração Central - Outras entidades	0,00	0,00	0,00	0,00	0,00	0,00	0,00	0,00
R5.1.1.3	Segurança Social	0,00	0,00	0,00	0,00	0,00	0,00	0,00	0,00
R5.1.1.4	Administração Regional	0,00	0,00	0,00	0,00	0,00	0,00	0,00	0,00
R5.1.1.5	Administração Local	0,00	0,00	0,00	0,00	0,00	0,00	0,00	0,00
R5.1.2	Exterior - U E	0,00	0,00	0,00	0,00	0,00	0,00	0,00	0,00
R5.1.3	Outras	0,00	0,00	0,00	0,00	0,00	0,00	0,00	0,00
R5.2	Subsídios correntes	0,00	0,00	0,00	0,00	0,00	0,00	0,00	0,00
R6	Venda de bens e serviços	1.150,50	0,00	0,00	0,00	0,00	0,00	1.150,50	26.376,50
R7	Outras receitas correntes	0,00	0,00	0,00	0,00	0,00	0,00	0,00	0,00
R8	Receita de Capital	0,00	287.000,00	0,00	0,00	0,00	0,00	287.000,00	3.110.194,64
R9	Venda de bens de investimento	0,00	0,00	0,00	0,00	0,00	0,00	0,00	0,00
R9.1	Transferências e subsídios de capital	0,00	287.000,00	0,00	0,00	0,00	0,00	287.000,00	3.110.194,64
R9.1.1	Transferências de capital	0,00	287.000,00	0,00	0,00	0,00	0,00	287.000,00	3.110.194,64
R9.1.1.1	Administrações Públicas	0,00	287.000,00	0,00	0,00	0,00	0,00	287.000,00	3.110.194,64
R9.1.1.1.1	Administração Central - Estado Português	0,00	0,00	0,00	0,00	0,00	0,00	0,00	0,00
R9.1.1.1.2	Administração Central - Outras entidades	0,00	0,00	0,00	0,00	0,00	0,00	0,00	0,00
R9.1.1.3	Segurança Social	0,00	0,00	0,00	0,00	0,00	0,00	0,00	0,00
R9.1.1.4	Administração Regional	0,00	0,00	0,00	0,00	0,00	0,00	0,00	0,00
R9.1.1.5	Administração Local	0,00	287.000,00	0,00	0,00	0,00	0,00	287.000,00	3.110.194,64
R9.1.2	Exterior - U E	0,00	0,00	0,00	0,00	0,00	0,00	0,00	0,00
R9.1.3	Outras	0,00	0,00	0,00	0,00	0,00	0,00	0,00	0,00
R9.2	Subsídios de capital	0,00	0,00	0,00	0,00	0,00	0,00	0,00	0,00
R10	Outras receitas de capital	0,00	0,00	0,00	0,00	0,00	0,00	0,00	0,00
R11	Reposições não abattidas aos pagamentos	0,00	648,90	0,00	0,00	0,00	0,00	648,90	154,53
R12	Receita com ativos financeiros	0,00	0,00	0,00	0,00	0,00	0,00	0,00	0,00
R13	Receita com passivos financeiros	0,00	0,00	0,00	0,00	0,00	0,00	0,00	1.720.061,88


1AD

Demonstração da Execução Orçamental da Despesa e da Receita

Período de Envio da Informação															
Ano:		2021		Período:		005		Data Início:		2021-05-01		Data Fim:		2021-05-31	
Dados Entidade															
Entidade:		510582478										Tipo Lançamento:		000	
Plano Contas:		SNC-AP													
Receita															
	Previsões		Receitas		Liquidações Anuladas	Receitas Cobradas Brutas	Reembolsos		Receitas Cobradas Líquidas			Recebimentos Diferidos	Receitas Por Cobrar Final Período		
	Corrigidas	Por Liquidar	Por Cobrar Par. Anteriores	Liquidadas			Restituições Emitidos	Restituições Pagos	Períodos Anteriores	Período Corrente	Total				
Corrente	0,00	-18.099,12	0,00	18.099,12	29,50	18.099,12	29,50	29,50	0,00	18.069,62	18.069,62	0,00	0,00		
Capital	11.233.290,96	10.161.609,77	0,00	1.071.681,19	0,00	1.071.681,19	0,00	0,00	784.681,19	287.000,00	1.071.681,19	0,00	0,00		
Outras	0,00	0,00	0,00	0,00	0,00	0,00	0,00	0,00	0,00	0,00	0,00	0,00	0,00		
TOTAL	11.233.290,96	10.143.510,65	0,00	1.089.780,31	29,50	1.089.780,31	29,50	29,50	784.681,19	305.069,62	1.089.750,81	0,00	0,00		
Receita (cont.)															
Liquidações de Períodos Futuros															
	Ano N+1	Ano N+2	Ano N+3	Ano N+4	Anos Seguintes										
Corrente	0,00	0,00	0,00	0,00	0,00										
Capital	0,00	0,00	0,00	0,00	0,00										
Outras	0,00	0,00	0,00	0,00	0,00										
TOTAL	0,00	0,00	0,00	0,00	0,00										

Despesa														
	Despesas Por Pagar Per. Anteriores	Dotações Corrigidas	Cativos	Descativos	Dotações Disponíveis	Cabimentos	Compromissos	Obrigações	Despesas Pagas Brutas	Rep. Abatidas Pagamentos		Despesas Pagas Líquidas		
										Emitidas	Recebidas	Períodos Anteriores	Período Corrente	Total
Corrente	69.382,13	7.108.753,83	0,00	0,00	4.353.082,77	2.755.671,06	2.755.671,06	1.041.236,88	815.981,35	0,00	0,00	68.410,49	747.570,86	815.981,35
Capital	257,58	4.124.537,13	0,00	0,00	4.122.991,65	1.545,48	1.545,48	1.545,48	1.287,90	0,00	0,00	257,58	1.030,32	1.287,90
TOTAL	69.639,71	11.233.290,96	0,00	0,00	8.476.074,42	2.757.216,54	2.757.216,54	1.042.782,36	817.269,25	0,00	0,00	68.668,07	748.601,18	817.269,25
Despesa (cont.)	Compromissos Transitar	Obrigações Por Pagar	Compromissos Assumidos Períodos Futuros					Obrigações Assumidos Períodos Futuros						
			Ano N+1	Ano N+2	Ano N+3	Ano N+4	Anos Seguintes	Ano N+1	Ano N+2	Ano N+3	Ano N+4	Anos Seguintes		
Corrente	0,00	0,00	0,00	0,00	0,00	0,00	0,00	0,00	0,00	0,00	0,00	0,00	0,00	0,00
Capital	0,00	0,00	0,00	0,00	0,00	0,00	0,00	0,00	0,00	0,00	0,00	0,00	0,00	0,00
TOTAL	0,00	0,00	0,00	0,00	0,00	0,00	0,00	0,00	0,00	0,00	0,00	0,00	0,00	0,00

O Contabilista Público



O Órgão de Gestão



Anexo às Demonstrações Orçamentais

Alterações Orçamentais da Despesa

Rubrica	Descrição	Dotações Iniciais	Despesa		Dotações Corrigidas	Observações
			Inscrições/ Reforços	Alterações Orçamentais Diminuições/ Anulações		
Despesas Correntes						
D1	Despesas com o pessoal	1 395 466,40	755 716,28		0,00	1 894 645,65
D1.1	Remunerações certas e permanentes	1 104 719,54	402 947,07		0,00	1 251 129,58
D1.2	Abonos variáveis ou eventuais	17 688,98	278 172,87		0,00	295 861,85
D1.3	Segurança social	273 057,88	74 596,34		0,00	347 654,22
D2	Aquisição de bens e serviços	2 275 595,23	158 549,25		0,00	2 402 810,85
D3	Juros e outros encargos	26 500,00	0,27		0,00	26 500,27
D4	Transferências e subsídios correntes	2 767,53	0,00		0,00	2 767,53
D4.1	Transferências correntes	2 767,53	0,00		0,00	2 767,53
D4.1.1	Administrações Públicas	0,00	0,00		0,00	0,00
D4.1.1.1	Administração Central - Estado Português	0,00	0,00		0,00	0,00
D4.1.1.2	Administração Central - Outras entidades	0,00	0,00		0,00	0,00
D4.1.1.3	Segurança social	0,00	0,00		0,00	0,00
D4.1.1.4	Administração regional	0,00	0,00		0,00	0,00
D4.1.1.5	Administração local	0,00	0,00		0,00	0,00
D4.1.2	Entidades do setor não lucrativo	0,00	0,00		0,00	0,00
D4.1.3	Famílias	0,00	0,00		0,00	0,00
D4.1.4	Outras	2 767,53	0,00		0,00	2 767,53
D4.2	Subsídios correntes	0,00	0,00		0,00	0,00
D5	Outras Despesas Correntes	59 621,08	120 446,68		0,00	180 067,76
D6	Aquisição de bens de capital	2 565 410,30	49 911,00		0,00	2 601 961,77
	Total das Despesas Correntes	6 325 360,54	1 084 623,48		0,00	7 108 753,83
Despesas de Capital						
D7	Transferência e subsídios de capital	0,00	0,00		0,00	0,00
D7.1	Transferências de capital	0,00	0,00		0,00	0,00
D7.1.1	Administrações Públicas	0,00	0,00		0,00	0,00
D7.1.1.1	Administração Central - Estado Português	0,00	0,00		0,00	0,00
D7.1.1.2	Administração Central - Outras entidades	0,00	0,00		0,00	0,00
D7.1.1.3	Segurança social	0,00	0,00		0,00	0,00
D7.1.1.4	Administração regional	0,00	0,00		0,00	0,00
D7.1.1.5	Administração local	0,00	0,00		0,00	0,00
D7.1.2	Entidades do setor não lucrativo	0,00	0,00		0,00	0,00
D7.1.3	Famílias	0,00	0,00		0,00	0,00
D7.1.4	Outras	0,00	0,00		0,00	0,00
D7.2	Subsídios de capital	0,00	0,00		0,00	0,00
D8	Outras despesas de capital	0,00	0,00		0,00	0,00
	Total das Despesas de Capital	0,00	0,00		0,00	0,00

→
A
/

Despesas não efetivas					
D9	Despesa com ativos financeiros	2 123 249,23	1 287,90	0,00	2 124 537,13
D10	Despesa com passivos financeiros	2 000 000,00	0,00	0,00	2 000 000,00
Total das Despesas não efetivas		4 123 249,23	1 287,90	0,00	4 124 537,13
Total Geral (Despesas Correntes)		6 325 360,54	1 084 623,48	0,00	7 108 753,83
Total Geral (Despesas Capital)		0,00	0,00	0,00	0,00
Total Geral (Despesas não efetivas)		4 123 249,23		0,00	4 124 537,13
Total Geral		10 448 609,77	1 085 911,38	0,00	11 233 290,96

O Contabilista Público

O Órgão de Gestão

Em 20 de SETEMBRO de 2021

Em 20 de SETEMBRO de 2021





Alterações Orçamentais da Receita

Lançamento: <TODOS>

(Valores em EU)

Rubrica	Descrição	Previsões Iniciais	Alterações Orçamentais			Previsões Corrigidas
			Inscrições/ Reforços	Diminuições/ Anulações	Créditos Especiais	
Receitas Correntes						
R1	Receita Fiscal					
R1.1	Impostos Diretos	0,00	0,00	0,00		0,00
R1.2	Impostos Indiretos	0,00	0,00	0,00		0,00
R2	Contribuições para sistemas de proteção social e subsistemas de saúde	0,00	0,00	0,00		0,00
R3	Taxas, multas e outras penalidades	0,00	0,00	0,00		0,00
R4	Rendimentos de propriedade	0,00	0,00	0,00		0,00
R5	Transferências e subsídios correntes					
R5.1	Transferências correntes					
R5.1.1	Administrações Públicas					
R5.1.1.1	Administração Central - Estado Português	0,00	0,00	0,00		0,00
R5.1.1.2	Administração Central - Outras entidades	0,00	0,00	0,00		0,00
R5.1.1.3	Segurança Social	0,00	0,00	0,00		0,00
R5.1.1.4	Administração Regional	0,00	0,00	0,00		0,00
R5.1.1.5	Administração Local	0,00	0,00	0,00		0,00
R5.1.2	Exterior - U E	0,00	0,00	0,00		0,00
R5.1.3	Outras	0,00	0,00	0,00		0,00

R5.2	Subsídios correntes	0,00	0,00	0,00	0,00
R6	Venda de bens e serviços	0,00	0,00	0,00	0,00
R7	Outras Receitas Correntes	0,00	0,00	0,00	0,00
R11	Reposições não abatidas aos pagamentos	0,00	0,00	0,00	0,00
	Total das Receitas Correntes	0,00	0,00	0,00	0,00
	Receitas de Capital				
R8	Venda de bens de investimento	0,00	0,00	0,00	0,00
R9	Transferências e subsídios de capital				
R9.1	Transferências de capital				
R9.1.1	Administrações Públicas				
R9.1.1.1	Administração Central - Estado Português	0,00	0,00	0,00	0,00
R9.1.1.2	Administração Central - outras entidades	0,00	0,00	0,00	0,00
R9.1.1.3	Segurança social	0,00	0,00	0,00	0,00
R9.1.1.4	Administração Regional	4 086 915,77	0,00	0,00	4 086 915,77
R9.1.1.5	Administração Local	0,00	0,00	0,00	0,00
R9.1.2	Exterior - U E	4 361 694,00	0,00	0,00	4 361 694,00
R9.1.3	Outras	0,00	0,00	0,00	0,00
R9.2	Subsídios de capital	0,00	0,00	0,00	0,00
R10	Outras receitas de capital	0,00	0,00	0,00	0,00
	Total das Receitas de Capital	8 448 609,77	0,00	0,00	8 448 609,77
	Receitas não efetiva				
R12	Receita com ativos financeiros	0,00	0,00	0,00	0,00
R13	Receita com Passivos financeiros	2 000 000,00	0,00	0,00	2 000 000,00
	Total das Receitas não efetiva	2 000 000,00	0,00	0,00	2 000 000,00
R14	Saldo da gerência anterior - operações	0,00	784 681,19	0,00	784 681,19
	Total Geral (Receitas Correntes)	0,00	0,00	0,00	0,00
	Total Geral (Receitas Capital)	8 448 609,77	0,00	0,00	8 448 609,77
	Total Geral (Receitas Não Efetivas)	2 000 000,00	0,00	0,00	2 000 000,00
	Total	10 448 609,77	784 681,19	0,00	11 233 290,96

© PRIMAVERA BSS / Licença de SDEA- SOCIEDADE P/O DESENVOLVIMENTO EMP.DOS AÇORES

O Contabilista Público

Em 20 de SETEMBRO de 2021

Helena Soares

O Órgão de Gestão

Em 20 de SETEMBRO de 2021

[Assinatura]

Contratação Administrativa

Nos termos do ponto 5.1 da NCP 26 deve ser prestada informação sobre os contratos celebrados no período de relato ou em períodos anteriores e que foram objeto de execução financeira no período de relato, indicando a data do primeiro pagamento e os pagamentos ocorridos no período e acumulados, como consta abaixo:

Entidade	Contrato				Visto do Tribunal de Contas		Data do primeiro Pagamento	Pagamentos no período					Pagamentos acumulados					Observações		
	Objeto	Data	Valor do Contrato	Preço Contratual	N.º Registo	Data		Trabalhos Normais	Revisão de Preços	Trabalhos a mais	Trabalhos Suprimidos de Erros e omissões	Outros trabalhos incluindo trabalhos a menos	Trabalhos Normais	Revisão de Preços	Trabalhos a mais	Trabalhos Suprimidos de Erros e omissões	Outros trabalhos incluindo trabalhos a menos			
Ernst & Young	Estudo de Avaliação da SATA Airline Azores	12/06/2019		54 268,20 €			06/01/2021	54 268,20 €							54 268,20 €					Concluído
Ronsegur	Segurança Terceira Tech Island (1 ano + 1 ano)	11/02/2020		185 637,50 €			24/04/2020	61 879,20 €							225 273,54 €					Renovação (+1 ano) Transitou para VP
Marques Construções S.A.	Empreitada - Lote 1 Beira Mar	07/01/2019		1 705 179,92 €	10	29/07/2020	—	0,00 €						0,00 €						Projeto transitado para DROPTT
ArquiAngra - Arq. e Engenharia	Projeto Fogos Nascer Sol	08/01/2019		43 660,00 €			28/04/2021	43 660,00 €							43 660,00 €					Concluído

Nos termos do ponto 5.2 da NCP 26 deve ser referenciado o número de contratos e o preço contratual adjudicados no período.

Tendo em consideração a intenção de extinguir a SDEA, EPER, com efeitos a partir de 01/06/2021, não foram celebrados contratos no período em análise.

Transferências e subsídios recebidos – Receita



A SDEA- Sociedade para o Desenvolvimento Empresarial dos Açores, EPER, funcionou durante os primeiros meses de 2021 com recurso ao saldo de gerência transitado do ano anterior, tendo recebido apenas uma transferência no montante de 287.000,00€ (duzentos e oitenta e sete mil euros) para liquidação dos compromissos assumidos.

Tipos de Transferência	Disposições Legais	Finalidade	Entidade Financiadora	Receita Prevista	Receita Recebida	Receita prevista e não Recebida	Devoluções de Transferências/ Subsídios ocorridos no exercício	Observações
Transferências de capital								
10.04.01 - Região Autónoma dos Açores	Despacho	Funcionamento	Administração R	287 000,00 €	287 000,00 €	0,00 €	0,00 €	
Total transferências de capital				287 000,00 €	287 000,00 €	0,00 €	0,00 €	
Subsídios								
Total de Subsídios				287 000,00 €	287 000,00 €	0,00 €	0,00 €	

O Contabilista Público



O Órgão de Gestão

4. Certificação Legal de Contas

Sócios

Duarte Félix Tavares Giesta (ROC nº 520)
Catarina Isabel Furtado Pacheco (ROC nº 1365)

CERTIFICAÇÃO LEGAL DAS CONTAS

RELATO SOBRE A AUDITORIA DAS DEMONSTRAÇÕES FINANCEIRAS

Opinião


Auditámos as demonstrações financeiras anexas da SDEA – SOCIEDADE PARA O DESENVOLVIMENTO EMPRESARIAL DOS AÇORES, EPER, que compreendem o balanço em 31 de Maio de 2021 (que evidencia um total de 3.125.759 euros e um total de património líquido de 2.828.771 euros, incluindo um resultado líquido negativo de 316.896 euros), a demonstração dos resultados por natureza, a demonstração das alterações no património líquido, a demonstração dos fluxos de caixa, relativos ao período findo naquela data, e o anexo às demonstrações financeiras que inclui um resumo das políticas contabilísticas significativas.

Em nossa opinião, as demonstrações financeiras anexas apresentam de forma verdadeira e apropriada, em todos os aspetos materiais, a posição financeira da SDEA – SOCIEDADE PARA O DESENVOLVIMENTO EMPRESARIAL DOS AÇORES, EPER, em 31 de Maio de 2021, o seu desempenho financeiro e os fluxos de caixa relativos ao período findo naquela data de acordo com o Sistema de Normalização Contabilística para as Administrações Públicas (SNC-AP).

Bases para a opinião

A nossa auditoria foi efetuada de acordo com as Normas Internacionais de Auditoria (ISA) e demais normas e orientações técnicas e éticas da Ordem dos Revisores Oficiais de Contas. As nossas responsabilidades nos termos dessas normas estão descritas na secção “Responsabilidades do auditor pela auditoria das demonstrações financeiras” abaixo. Somos independentes da Entidade nos termos da lei e cumprimos os demais requisitos éticos nos termos do código de ética da Ordem dos Revisores Oficiais de Contas.

Estamos convictos de que a prova de auditoria que obtivemos é suficiente e apropriada para proporcionar uma base para a nossa opinião.



Sócios

Duarte Félix Tavares Giesta (ROC n.º 520)
Catarina Isabel Furtado Pacheco (ROC n.º 1365)

Ênfase

Conforme divulgado na alínea f) do ponto 2.2 do anexo às demonstrações financeiras, o Decreto Legislativo Regional n.º 15/2021/A, publicado no Diário da República n.º 88/2021, Série I de 2021-05-06, com entrada em vigor a 1 de junho de 2021, determinou a extinção da SDEA – SOCIEDADE PARA O DESENVOLVIMENTO EMPRESARIAL DOS AÇORES, EPER.

A nossa opinião não é modificada em relação a esta matéria.

Responsabilidades do órgão de gestão pelas demonstrações financeiras

O órgão de gestão é responsável pela:

- preparação de demonstrações financeiras que apresentem de forma verdadeira e apropriada a posição financeira, o desempenho financeiro e os fluxos de caixa da Entidade de acordo com o SNC-AP;
- elaboração do relatório de gestão nos termos legais e regulamentares aplicáveis;
- criação e manutenção de um sistema de controlo interno apropriado para permitir a preparação de demonstrações financeiras isentas de distorção material devido a fraude ou erro;
- adoção de políticas e critérios contabilísticos adequados nas circunstâncias; e

Responsabilidades do auditor pela auditoria das demonstrações financeiras

A nossa responsabilidade consiste em obter segurança razoável sobre se as demonstrações financeiras como um todo estão isentas de distorções materiais devido a fraude ou erro, e emitir um relatório onde conste a nossa opinião. Segurança razoável é um nível elevado de segurança mas não é uma garantia de que uma auditoria executada de acordo com as ISA detetará sempre uma distorção material quando exista. As distorções podem ter origem em fraude ou erro e são consideradas materiais se, isoladas ou conjuntamente, se possa razoavelmente esperar que influenciem decisões económicas dos utilizadores tomadas com base nessas demonstrações financeiras.



Sócios

Duarte Félix Tavares Giesta (ROC nº 520)
Catarina Isabel Furtado Pacheco (ROC nº 1365)

Como parte de uma auditoria de acordo com as ISA, fazemos julgamentos profissionais e mantemos ceticismo profissional durante a auditoria e também:

- identificamos e avaliamos os riscos de distorção material das demonstrações financeiras, devido a fraude ou a erro, concebemos e executamos procedimentos de auditoria que respondam a esses riscos, e obtemos prova de auditoria que seja suficiente e apropriada para proporcionar uma base para a nossa opinião. O risco de não detetar uma distorção material devido a fraude é maior do que o risco de não detetar uma distorção material devido a erro, dado que a fraude pode envolver conluio, falsificação, omissões intencionais, falsas declarações ou sobreposição ao controlo interno;
- obtemos uma compreensão do controlo interno relevante para a auditoria com o objetivo de conceber procedimentos de auditoria que sejam apropriados nas circunstâncias, mas não para expressar uma opinião sobre a eficácia do controlo interno da Entidade;
- avaliamos a adequação das políticas contabilísticas usadas e a razoabilidade das estimativas contabilísticas e respetivas divulgações feitas pelo órgão de gestão;
- avaliamos a apresentação, estrutura e conteúdo global das demonstrações financeiras, incluindo as divulgações, e se essas demonstrações financeiras representam as transações e acontecimentos subjacentes de forma a atingir uma apresentação apropriada;
- comunicamos com os encarregados da governação, entre outros assuntos, o âmbito e o calendário planeado da auditoria, e as conclusões significativas da auditoria incluindo qualquer deficiência significativa de controlo interno identificado durante a auditoria.

A nossa responsabilidade inclui ainda a verificação da concordância da informação constante do relatório de gestão com as demonstrações financeiras.



Sócios

Duarte Félix Tavares Giesta (ROC nº 520)
Catarina Isabel Furtado Pacheco (ROC nº 1365)

RELATO SOBRE OUTROS REQUISITOS LEGAIS E REGULAMENTARES

Sobre as demonstrações orçamentais

Auditamos as demonstrações orçamentais anexas da Entidade que compreendem a demonstração do desempenho orçamental, a demonstração da execução orçamental da receita (que evidencia um total de receita cobrada líquida de 1.089.751 euros), a demonstração da execução orçamental da despesa (que evidencia um total de despesa paga líquida de reposições de 817.269 euros) e a demonstração de execução do plano plurianual de investimentos relativas ao período findo em 31 de Maio de 2021.

O Órgão de gestão é responsável pela preparação e aprovação das demonstrações orçamentais no âmbito da prestação de contas da entidade. A nossa responsabilidade consiste em verificar que foram cumpridos os requisitos de contabilização e relato previstos na Norma de Contabilidade Pública (NCP) 26 do Sistema de Normalização Contabilística para as Administrações Públicas (SNC-AP).

Em nossa opinião, as demonstrações orçamentais anexas estão preparadas, em todos os aspetos materiais, de acordo com a NCP 26 do Sistema de Normalização Contabilística para as Administrações Públicas (SNC-AP).

Sobre o relatório de gestão

Em nossa opinião, o relatório de gestão foi preparado de acordo com as leis e regulamentos aplicáveis em vigor e a informação nele constante é coerente com as demonstrações financeiras auditadas e demonstrações orçamentais, não tendo sido identificadas incorreções materiais.

Ponta Delgada, 16 de Setembro de 2021



Duarte Giesta & Associado, SROC, Lda.
representada por
Duarte Félix Tavares Giesta (ROC nº520)

Sócios

Duarte Félix Tavares Giesta (ROC n.º 520)
Catarina Isabel Furtado Pacheco (ROC n.º 1365)

RELATÓRIO E PARECER DO FISCAL ÚNICO

31 DE MAIO DE 2021

Senhor Acionista:

No cumprimento do disposto na alínea g) do n.º 1 do Artigo 420º do Código das Sociedades Comerciais, vimos apresentar o nosso Relatório e dar Parecer sobre o relatório de gestão, contas e proposta de aplicação do resultado que nos foram apresentados pelo Conselho de Administração da SDEA – SOCIEDADE PARA O DESENVOLVIMENTO EMPRESARIAL DOS AÇORES, EPER, relativos a 31 de Maio de 2021.

- 1- No desempenho das funções de fiscalização que nos estão cometidas, acompanhámos, ao longo dos meses de Janeiro a Maio de 2021, a actividade da empresa, através da informação contabilística e de contactos estabelecidos com a administração e serviços.
- 2- De acordo com o n.º 1 do Artigo 452º do Código das Sociedades Comerciais, apreciamos o relatório de gestão e as contas do exercício.

Considerando as verificações a que procedemos, no exercício da competência que nos é atribuída pelo Artigo 420º do Código das Sociedades Comerciais, somos de

PARECER

que o Conselho de Administração aprove:

- a) O relatório de gestão e as contas em 31 de Maio de 2021;
- b) A proposta de aplicação do resultado constante do relatório de gestão;



Sócios

Duarte Félix Tavares Giesta (ROC n.º 520)
Catarina Isabel Furtado Pacheco (ROC n.º 1365)

Finalmente, o Fiscal Único deseja agradecer ao Conselho de Administração e aos Serviços da Empresa toda a colaboração prestada no exercício das suas funções.

Ponta Delgada, 16 de Setembro de 2021

O FISCAL ÚNICO



Duarte Giesta & Associado, SROC, Lda.
representada por
Duarte Félix Tavares Giesta (ROC n.º 520)