



# Conta 2017

Região Autónoma dos Açores

1

Volume



Vice-Presidência do Governo, Emprego e Competitividade Empresarial  
Direção Regional do Orçamento e Tesouro



REGIÃO AUTÓNOMA DOS AÇORES

GOVERNO REGIONAL

### Resolução

Nos termos da alínea j), do artigo 88.º do Estatuto Político-Administrativo da Região Autónoma dos Açores, aprovado pela Lei n.º 39/80 de 5 de agosto, e alterado pelas leis n.ºs 9/87, de 26 de março, 61/98 de 27 de agosto e 2/2009, de 12 de janeiro e do n.º 2, do artigo 24.º da Lei n.º 79/98, de 24 de novembro, alterado pela Lei n.º 62/2008, de 31 de outubro e pela Lei n.º 115/2015, de 28 de agosto, que aprovou o Enquadramento Orçamental da Região Autónoma dos Açores, o Conselho do Governo resolve o seguinte:

1- Aprovar e apresentar à Assembleia Legislativa da Região Autónoma dos Açores, para efeitos de apreciação e aprovação nos termos da lei, a conta da Região Autónoma dos Açores referente ao ano económico de 2017, cujos mapas síntese constam em anexo à presente resolução, da qual fazem parte integrante.

2- A presente resolução produz efeitos à data da sua aprovação.

Aprovada em Conselho do Governo Regional, em Ponta Delgada, em 18 de junho de 2018.

O Presidente do Governo Regional

Vasco Ilídio Alves Cordeiro

## ANEXO I

## SÍNTESE DA CONTA - 2017

(Euros)


DESIGNAÇÃO	VALORES
<b>1. RECEITAS</b>	<b>1 368 030 417,46</b>
. Correntes	848 154 021,08
. Capital	287 085 639,77
. Outras Receitas	2 446 630,88
<b>SUB-TOTAL</b>	<b>1 137 686 291,73</b>
. Operações extra-orçamentais	229 036 917,14
. Saldos de anos findos	1 307 208,59
. . De Conta da Região	
. . De Operações extra-orçamentais (1)	1 307 208,59
<b>2. DESPESAS</b>	<b>1 366 343 468,11</b>
. Correntes	690 624 684,11
. Capital	72 877 084,98
. Plano	373 824 538,89
<b>SUB-TOTAL</b>	<b>1 137 326 307,98</b>
. Operações extra-orçamentais	229 017 160,13
<b>3. SALDO</b>	<b>1 686 949,35</b>
. De Conta da Região	359 983,75
. De Operações extra-orçamentais	1 326 965,60

(1) Saldo corrigido

**ANEXO II**  
**RESUMO DA RECEITA POR CAPÍTULOS**

(Euros)

CAPÍTULO	DESIGNAÇÃO	VALORES
	<b>Receitas Correntes</b>	<b>848 154 021,08</b>
01	Impostos diretos	206 957 075,61
02	Impostos indiretos	432 449 869,45
03	Contribuições para a Segurança Social	10 018 868,91
04	Taxas, multas e outras penalidades	7 797 472,96
05	Rendimentos de propriedade	9 191 705,19
06	Transferências	179 393 138,42
07	Venda de bens e serviços correntes	1 264 012,07
08	Outras receitas correntes	1 081 878,47
	<b>Receitas de Capital</b>	<b>287 085 639,77</b>
09	Venda de bens de investimento	1 583 895,76
10	Transferências	152 542 704,11
11	Ativos financeiros	851 751,49
12	Passivos financeiros	132 000 000,00
13	Outras receitas de capital	107 288,41
	<b>Receitas Correntes e de Capital</b>	<b>1 135 239 660,85</b>
	<b>Outras Receitas</b>	<b>231 483 548,02</b>
15	Reposições não abatidas nos pagamentos	2 324 164,00
16	Saldo da gerência anterior	122 466,88
17	Operações extra-orçamentais	229 036 917,14
	<b>Total da Receita</b>	<b>1 366 723 208,87</b>
	Saldo de Anos Findos	1 307 208,59
	<b>TOTAL GERAL</b>	<b>1 368 030 417,46</b>



**ANEXO III**  
**RESUMO DA DESPESA**  
**(Classificação orgânica)**

(Euros)

DESIGNAÇÃO	DESPESAS	DESPESAS	DESPESAS	TOTAL
	CORRENTES	DE CAPITAL	DO PLANO	
Assembleia Legislativa da Região Autónoma dos Açores	11 992 800,00	178 000,00	0,00	12 170 800,00
Presidência do Governo Regional	7 007 097,87	45 921,29	2 955 955,44	10 008 974,60
Vice-Presidência do Governo, Emprego e Competitividade Empresarial	66 617 414,41	72 455 779,97	50 705 159,23	189 778 353,61
Secretaria Regional da Solidariedade Social	6 928 422,80	12 873,45	43 074 293,72	50 015 589,97
Secretaria Regional da Educação e Cultura	231 174 012,19	142 237,71	57 949 285,86	289 265 535,76
Secretaria Regional do Mar, Ciência e Tecnologia	3 552 839,68	7 576,20	24 185 625,60	27 746 041,48
Secretaria Regional dos Transportes e Obras Públicas	18 959 302,08	1 970,82	106 956 637,66	125 917 910,56
Secretaria Regional da Saúde	303 776 990,94	6 497,52	20 255 444,00	324 038 932,46
Secretaria Regional da Energia, Ambiente e Turismo	9 473 038,73	18 801,94	25 645 452,41	35 137 293,08
Secretaria Regional da Agricultura e Florestas	31 142 765,41	7 426,08	42 096 684,97	73 246 876,46
<b>SOMA</b>	<b>690 624 684,11</b>	<b>72 877 084,98</b>	<b>373 824 538,89</b>	<b>1 137 326 307,98</b>
Operações extra-orçamentais				229 017 160,13
<b>TOTAL</b>	<b>690 624 684,11</b>	<b>72 877 084,98</b>	<b>373 824 538,89</b>	<b>1 366 343 468,11</b>

## ANEXO IV

## DESPESAS POR DEPARTAMENTOS E POR CAPÍTULOS DA R.A.A.

(Euros)

CAPÍ- TULOS	DESIGNAÇÃO ORGÂNICA	Importâncias em euros	
		Por capítulos	Por Departamentos
	<b><u>01 - ASSEMBLEIA LEGISLATIVA DA REGIAO AUTONOMA DOS AÇORES</u></b>		
01	Assembleia Legislativa da Região Autónoma dos Açores	12 170 800,00	<b>12 170 800,00</b>
	<b><u>02 - PRESIDENCIA DO GOVERNO REGIONAL</u></b>		
01	Gabinete do Presidente e Secretaria-Geral	3 577 923,15	
02	Gabinete do Secretário Regional Adjunto da Presidência para os Assuntos Parlamentares	597 973,51	
03	Gabinete do Secretário Regional Adjunto da Presidência para as Relações Externas	678 932,97	
04	Direção Regional das Comunidades	1 080 514,42	
05	Direção Regional da Juventude	950 607,66	
06	Direção Regional dos Assuntos Europeus	167 067,45	
50	Despesas do Plano	2 955 955,44	
12	Operações extra-orçamentais	0,00	<b>10 008 974,60</b>
	<b><u>03 - VICE-PRESIDENCIA DO GOVERNO, EMPREGO E COMPETITIVIDADE EMPRESARIAL</u></b>		
01	Gabinete do Vice-Presidente	124 543 249,97	
02	Direção Regional do Orçamento e Tesouro	3 288 918,90	
03	Direção Regional de Apoio ao Investimento e à Competitividade	3 535 506,42	
04	Direção Regional do Emprego e Qualificação Profissional	3 722 471,23	
05	Direção Regional de Organização e Administração Pública	1 759 684,62	
06	Direção Regional do Planeamento e Fundos Estruturais	851 780,79	
07	Serviço Regional de Estatística dos Açores	1 371 582,45	
50	Despesas do Plano	50 705 159,23	
12	Operações extra-orçamentais	228 840 554,47	<b>418 618 908,08</b>
	<b><u>04 - SECRETARIA REGIONAL DA SOLIDARIEDADE SOCIAL</u></b>		
01	Gabinete do Secretário	1 383 422,91	
02	Direção Regional da Habitação	3 081 115,18	
03	Direção Regional da Solidariedade Social	2 476 758,16	
50	Despesas do Plano	43 074 293,72	
12	Operações extra-orçamentais	0,00	<b>50 015 589,97</b>
	<b><u>05 - SECRETARIA REGIONAL DA EDUCACAO E CULTURA</u></b>		
01	Gabinete do Secretário	2 150 275,87	
02	Direção Regional da Educação	217 396 817,06	
03	Direção Regional da Cultura	7 899 599,55	
04	Direção Regional do Desporto	3 869 557,42	
50	Despesas do Plano	57 949 285,86	
12	Operações extra-orçamentais	0,00	<b>289 265 535,76</b>
	<b><u>06 - SECRETARIA REGIONAL DO MAR, CIÊNCIA E TECNOLOGIA</u></b>		
01	Gabinete do Secretário	1 420 007,19	
02	Direção Regional dos Assuntos do Mar	492 306,81	
03	Direção Regional das Pescas	789 806,76	
04	Direção Regional da Ciência e Tecnologia	858 295,12	
50	Despesas do Plano	24 185 625,60	
12	Operações extra-orçamentais	25 714,46	<b>27 771 755,94</b>

## ANEXO IV

## DESPESAS POR DEPARTAMENTOS E POR CAPÍTULOS DA R.A.A.

(Euros)

CAPÍ- TULOS	DESIGNAÇÃO ORGÂNICA	Importâncias em euros	
		Por capítulos	Por Departamentos
	<b><u>07 - SECRETARIA REGIONAL DOS TRANSPORTES E OBRAS PUBLICAS</u></b>		
01	Gabinete do Secretário	10 741 159,73	
02	Direção Regional dos Transportes	1 891 678,85	
03	Direção Regional das Obras Públicas e Comunicações	6 328 434,32	
50	Despesas do Plano	106 956 637,66	
12	Operações extra-orçamentais	0,00	
			<b>125 917 910,56</b>
	<b><u>08 - SECRETARIA REGIONAL DA SAÚDE</u></b>		
01	Gabinete do Secretário	2 488 876,05	
02	Direção Regional da Saúde	1 003 510,80	
03	Serviço Regional de Saúde	300 000 000,00	
04	Direção Regional de Prevenção e Combate às Dependências	291 101,61	
50	Despesas do Plano	20 255 444,00	
12	Operações extra-orçamentais	0,00	
			<b>324 038 932,46</b>
	<b><u>09 - SECRETARIA REGIONAL DA ENERGIA, AMBIENTE E TURISMO</u></b>		
01	Gabinete do Secretário	966 011,50	
02	Direção Regional da Energia	722 693,27	
03	Direção Regional do Ambiente	5 136 859,58	
04	Direção Regional do Turismo	2 666 276,32	
50	Despesas do Plano	25 645 452,41	
12	Operações extra-orçamentais	0,00	
			<b>35 137 293,08</b>
	<b><u>10 - SECRETARIA REGIONAL DA AGRICULTURA E FLORESTAS</u></b>		
01	Gabinete do Secretário	17 092 383,71	
02	Direção Regional dos Recursos Florestais	8 258 810,35	
03	Direção Regional da Agricultura	3 307 125,03	
04	Direção Regional da Agricultura e Desenvolvimento Rural	2 491 872,40	
50	Despesas do Plano	42 096 684,97	
12	Operações extra-orçamentais	150 891,20	
			<b>73 397 767,66</b>
	<b>TOTAL GERAL</b>		<b>1 366 343 468,11</b>



## ANEXO V

RESUMO DA DESPESA  
(Classificação económica)

(Euros)

CÓDIGO	DESIGNAÇÃO	VALORES
	<b>DESPESAS CORRENTES</b>	<b>690 624 684,11</b>
01.00	Despesas com pessoal	318 425 126,97
02.00	Aquisição de bens e serviços correntes	13 227 361,24
<b>03.00</b>	<b>Juros e outros encargos</b>	<b>15 637 479,74</b>
03.01	Juros da dívida pública	14 372 218,20
03.02	Outros encargos correntes da dívida pública	1 265 261,54
<b>04.00</b>	<b>Transferências correntes</b>	<b>331 016 565,61</b>
04.03 a 04.06	Administrações Públicas	306 125 683,93
04.01 - 04.02 e 04.07 a 04.09	Outros Setores	24 890 881,68
05.00	Subsídios	
06.00	Outras despesas correntes	12 318 150,55
	<b>DESPESAS DE CAPITAL</b>	<b>72 877 084,98</b>
07.00	Aquisição de bens de capital	306 084,98
<b>08.00</b>	<b>Transferências de capital</b>	<b>0,00</b>
08.03 a 08.06	Administrações Públicas	
08.01 - 08.02 e 08.07 a 08.09	Outros Setores	
09.00	Ativos financeiros	
10.00	Passivos financeiros	72 393 000,00
11.00	Outras despesas de capital	178 000,00
	<b>DESPESAS DO PLANO</b>	<b>373 824 538,89</b>
	<b>SUB-TOTAL</b>	<b>1 137 326 307,98</b>
	<b>OPERAÇÕES EXTRA-ORÇAMENTAIS</b>	<b>229 017 160,13</b>
	<b>TOTAL .....</b>	<b>1 366 343 468,11</b>



ANEXO VI  
**DESPESAS PÚBLICAS**  
 (Classificação funcional)



(Euros)

CÓDIGO	DESCRIÇÃO	Importâncias em euros	
		Por Subfunções	Por Funções
<b>1</b>	<b>FUNÇÕES GERAIS DE SOBERANIA</b>		281 412 940,99
1.01	Serviços Gerais da Administração Pública	281 412 940,99	
1.02	Defesa Nacional		
1.03	Segurança e Ordem Públicas		
<b>2</b>	<b>FUNÇÕES SOCIAIS</b>		678 291 003,32
2.01	Educação	257 100 672,76	
2.02	Saúde	315 684 287,56	
2.03	Segurança e Ação Sociais	28 572 861,51	
2.04	Habituação e Serviços Coletivos	46 918 594,36	
2.05	Serviços Culturais, Recreativos e Religiosos	30 014 587,13	
<b>3</b>	<b>FUNÇÕES ECONÓMICAS</b>		260 567 492,78
3.01	Agricultura e Pecuária, Silvicultura, Caça e Pesca	66 825 673,72	
3.02	Indústria e Energia	1 184 874,86	
3.03	Transportes e Comunicações	117 473 391,12	
3.04	Comércio e Turismo	57 277 880,46	
3.05	Outras Funções Económicas	17 805 672,62	
<b>4</b>	<b>OUTRAS FUNÇÕES</b>		146 072 031,02
4.01	Operações da Dívida Pública	88 030 479,74	
4.02	Transferências entre Administrações Públicas	0,00	
4.03	Diversas não especificadas	58 041 551,28	
	<b>TOTAL .....</b>		<b>1 366 343 468,11</b>

ANEXO VII

Despesas da Região, cruzadas segundo a classificação económica/orgânica

Códigos	Designação	(Euros)										Total
		Assembleia Legislativa	Presidência do Governo	Vice-Presidência do Governo	Solidariedade Social	Educação e Cultura	Departamentos Mar, Ciência e Tecnologia	Transportes e Obras Públicas	Saúde	Energia, Ambiente e Turismo	Agricultura e Florestas	
01.00.00	DESPESAS CORRENTES	11 992 800,00	7 007 097,87	66 617 414,41	6 928 422,80	231 174 012,19	3 552 839,68	18 959 302,08	303 776 990,94	9 473 038,73	31 142 765,41	690 624 684,11
02.00.00	Despesas com pessoal		6 050 922,30	23 067 414,23	5 561 257,06	223 778 839,57	3 287 126,54	17 904 048,73	2 630 373,93	9 000 285,43	27 144 659,18	318 425 126,97
03.00.00	Aquisição de bens e serviços		897 592,79	2 564 021,11	383 985,57	6 709 370,55	250 654,53	1 055 253,35	270 347,40	471 947,64	624 288,30	13 227 361,24
04.00.00	Juros e outros encargos		15 637 479,74	15 637 479,74	983 180,17	426 251,85	15 058,61		300 872 628,59	759,42	3 361 651,92	15 637 479,74
05.00.00	Transferências correntes		58 582,78	25 298 452,27								331 016 565,61
06.00.00	Subsídios											0,00
06.00.00	Outras despesas correntes			50 047,06		259 550,22			3 541,02	46,24	12 166,01	12 318 150,55
07.00.00	DESPESAS DE CAPITAL	178 000,00	45 921,29	72 485 779,97	12 873,45	142 237,71	7 576,20	1 970,82	6 497,52	18 801,94	7 426,08	72 877 084,98
08.00.00	Aquisição de bens de capital		45 921,29	62 779,97	12 873,45	142 237,71	7 576,20	1 970,82	6 497,52	18 801,94	7 426,08	306 084,98
09.00.00	Transferências de capital											0,00
10.00.00	Ativos financeiros											0,00
11.00.00	Passivos financeiros	178 000,00		72 393 000,00								72 393 000,00
11.00.00	Outras despesas de capital											178 000,00
	DESPESAS DO PLANO		2 955 955,44	50 705 159,23	43 074 293,72	57 949 285,86	24 185 625,60	106 956 637,66	20 255 444,00	25 645 452,41	42 096 684,97	373 824 538,89
	OPERAÇÕES EXTRA-ORÇAMENTAIS	0,00	0,00	228 840 554,47	0,00	0,00	25 714,46	0,00	0,00	0,00	150 891,20	229 017 160,13
	TOTAL GERAL	12 170 800,00	10 008 974,60	418 618 908,08	50 015 589,97	289 245 535,76	27 771 755,94	125 917 910,56	324 038 932,46	35 137 293,08	73 397 767,66	1 366 343 468,11

ANEXO VIII

Despesas da Região, cruzadas segundo as classificações funcional/orgânica

Códigos	Classificação Funcional	(Emms)										Total
		Assembleia Legislativa	Presidência do Governo	Vice-Presidência do Governo	Solidariedade Social	Educação e Cultura	Mar, Ciência e Tecnologia	Transportes e Obras Públicas	Saúde	Energia, Ambiente e Turismo	Agricultura e Florestas	
<b>1</b>	<b>FUNÇÕES GERAIS DE SOBERANIA</b>	12 170 800	7 556 386,64	212 391 119,10	1 383 422,91	2 150 275,87	2 278 302,31	17 069 594,05	8 354 644,90	966 011,50	17 092 383,71	281 412 940,99
1.01	Serviços Gerais da Administração Pública											
1.02	Defesa Nacional											
1.03	Segurança e Ordem Públicas											
<b>2</b>	<b>FUNÇÕES SOCIAIS</b>					257 100 672,76			315 684 287,56			678 291 003,32
2.01	Educação											257 100 672,76
2.02	Saúde											315 684 287,56
2.03	Segurança e Ação Social											28 572 861,51
2.04	Habituação e Serviços Coletivos											46 018 504,36
2.05	Serviços Culturais, Recreativos e Religiosos					30 014 587,13	6 348 089,25			20 511 199,56		30 014 587,13
<b>3</b>	<b>FUNÇÕES ECONÓMICAS</b>											260 567 492,78
3.01	Agricultura e Pecuária, Silvicultura, Caça e Pesca											66 825 673,72
3.02	Indústria e Energia											1 184 874,86
3.03	Transportes e Comunicações											117 473 301,12
3.04	Comércio e Turismo			62 608 345,92								75 083 553,08
3.05	Outras Funções Económicas											0,00
<b>4</b>	<b>OUTRAS FUNÇÕES</b>											146 072 031,02
4.01	Operações da Dívida Pública			88 030 479,74								88 030 479,74
4.02	Transferências entre Administrações Públicas		2 452 587,96	55 588 903,32								58 041 551,28
4.03	Diversas não especificadas											
	<b>TOTAL</b>	12 170 800,00	10 008 974,60	418 618 908,08	50 015 589,97	289 265 535,76	27 771 755,94	125 917 910,56	354 038 932,46	35 137 293,08	73 397 767,66	1 366 543 468,11

ANEXO IX

Despesas da Região, segundo as classificações económica/funcional

(Euros)

Códigos	Designação	Funcões				Total
		Gerais	Sociais	Económicas	Outras	
	<b>Despesas correntes</b>					
01.00.00	Despesas com pessoal	58 506 567,40	232 681 414,07	22 923 929,36	4 313 216,14	318 425 126,97
02.00.00	Aquisição de bens e serviços	5 017 125,21	7 158 125,61	706 955,28	345 155,14	13 227 361,24
03.00.00	Juros e outros encargos	0,00	0,00	0,00	15 637 479,74	15 637 479,74
04.00.00	Transferências correntes	29 613 465,33	301 395 908,82	7 191,46	0,00	331 016 565,61
05.00.00	Subsídios	0,00	0,00	0,00	0,00	0,00
06.00.00	Outras despesas correntes	12 030 916,45	260 901,24	12 226,62	14 106,24	12 318 150,55
	<b>Soma</b>	<b>105 168 074,39</b>	<b>541 496 349,74</b>	<b>23 650 302,72</b>	<b>20 309 957,26</b>	<b>690 624 684,11</b>
	<b>Despesas de capital</b>					
07.00.00	Aquisição de bens de capital	140 740,50	151 276,43	13 466,68	601,37	306 084,98
08.00.00	Transferências de capital	0,00	0,00	0,00	0,00	0,00
09.00.00	Ativos financeiros	0,00	0,00	0,00	0,00	0,00
10.00.00	Passivos financeiros	0,00	0,00	0,00	72 393 000,00	72 393 000,00
11.00.00	Outras despesas de capital	178 000,00	0,00	0,00	0,00	178 000,00
	<b>Soma</b>	<b>318 740,50</b>	<b>151 276,43</b>	<b>13 466,68</b>	<b>72 393 601,37</b>	<b>72 877 084,98</b>
	<b>Plano</b>	14 568 503,44	136 643 377,15	218 921 445,10	3 691 213,20	373 824 538,89
	<b>Operações extra-orçamentais</b>	161 357 622,66	0,00	17 982 278,28	49 677 259,19	229 017 160,13
	<b>TOTAL GERAL</b>	<b>281 412 940,99</b>	<b>678 291 003,32</b>	<b>260 567 492,78</b>	<b>146 072 031,02</b>	<b>1 366 343 468,11</b>

## ANEXO X

## SÍNTESE

## Execução Orçamental dos Fundos e Serviços Autónomos

(Euros)

DESIGNAÇÃO	VALORES
<b>1. RECEITAS</b>	<b>1 159 920 735,66</b>
. Correntes	427 406 698,59
. Capital	351 943 071,52
. Outras Receitas	0,00
. Operações extra-orçamentais	356 118 725,99
. Saldos de anos findos (1)	<b>24 452 239,56</b>
Operações orçamentais (1)	14 790 140,95
Operações extra-orçamentais (1)	9 662 098,61
<b>2. DESPESAS</b>	<b>1 136 323 105,52</b>
. Correntes	506 473 384,49
. Capital	276 189 716,99
. Operações extra-orçamentais	353 660 004,04
<b>3. SALDO</b>	<b>23 597 630,14</b>
Operações orçamentais	11 476 809,58
Operações extra-orçamentais	12 120 820,56

(1) Saldos devidamente corrigidos

## ANEXO XI

Receitas globais dos fundos e serviços autónomos especificadas  
segundo a classificação orgânica

DESIGNAÇÃO	Importâncias em euros
<b>03 - VICE-PRESIDÊNCIA DO GOVERNO, EMPREGO E COMPETITIVIDADE EMPRESARIAL</b>	<b>93 072 217,54</b>
RIAC - Agência para a Modernização e Qualidade do Serviço ao Cidadão, IP	24 682 300,79
Fundo Regional do Emprego	53 134 199,18
Ilhas de Valor, S.A.	9 994 781,78
SDEA - Sociedade para o Desenvolvimento Empresarial dos Açores, EPER	5 247 435,79
PJCSC - Pousada da Juventude sa Caldeira do Santo Cristo	13 500,00
<b>04 - SECRETARIA REGIONAL DA SOLIDARIEDADE SOCIAL</b>	<b>46 647 945,41</b>
Instituto da Segurança Social dos Açores, IPRA	9 788 591,62
SPRHI - Sociedade de Promoção e Reabilitação de Habitação e Infraestruturas, S.A.	36 859 353,79
<b>05 - SEC. REGIONAL DA EDUCAÇÃO, CIÊNCIA E CULTURA</b>	<b>23 713 983,17</b>
Fundo Regional de Ação Cultural	271 274,66
Fundo Regional do Desporto	1 438 160,57
Escola Profissional das Capelas	2 036 421,87
Fundo Escolar da EBI Roberto Ivens	523 807,54
Fundo Escolar da EBI Canto da Maia	454 055,06
Fundo Escolar da EBS de Nordeste	570 189,88
Fundo Escolar da EBI da Lagoa	371 527,14
Fundo Escolar da EBI da Ribeira Grande	720 787,71
Fundo Escolar da EBS de Santa Maria	368 889,09
Fundo Escolar da EBI de Capelas	588 885,81
Fundo Escolar da EBS de Vila Franca do Campo	328 085,30
Fundo Escolar da EBI de Rabo de Peixe	669 501,66
Fundo Escolar da EBI de Arrifes	557 880,64
Fundo Escolar da EBI de Angra do Heroísmo	585 431,23
Fundo Escolar da EBI da Praia da Vitória	792 228,85
Fundo Escolar da EBI de Biscoitos	275 167,94
Fundo Escolar da EBS da Graciosa	333 508,08
Fundo Escolar da EBS de Velas	537 980,10
Fundo Escolar da EBS de Calheta	344 795,95
Fundo Escolar da EBI da Horta	522 651,72
Fundo Escolar da EBS das Lajes do Pico	491 939,99
Fundo Escolar da EBS de São Roque do Pico	336 928,86
Fundo Escolar da EBS das Flores	406 858,41
Fundo Escolar da ES Antero de Quental	463 735,91
Fundo Escolar da ES Domingos Rebelo	745 343,11
Fundo Escolar da ES da Ribeira Grande	716 876,28
Fundo Escolar da ES das Laranjeiras	260 118,52
Fundo Escolar da ES Jerónimo Emiliano de Andrade	430 699,97
Fundo Escolar da ES da Horta	605 984,91
Fundo Escolar do Conservatório Regional de Ponta Delgada	92 196,32
Fundo Escolar da ES Vitorino Nemésio	412 338,36
Fundo Escolar da EBS da Povoação	512 220,96
Fundo Escolar da EBS da Madalena	519 719,11
Fundo Escolar da EBI Mouzinho da Silveira	33 394,45
Fundo Escolar da EBI de Vila do Topo	169 068,19
Fundo Escolar da EBS Tomás de Borba	717 100,09
Fundo Escolar da EBI da Maia	560 481,78
Fundo Escolar da EBI de Ginetes	457 344,25
Fundo Escolar da ES de Lagoa	321 577,02
Fundo Escolar da EBI de Água de Pau	272 997,42
Fundo Escolar da EBI de Ponta Garça	303 317,62
Fundo Escolar da EBI Francisco Ferreira Drummond	454 206,59
Teatro Micaelense	2 138 304,25

## ANEXO XI

Receitas globais dos fundos e serviços autónomos especificadas  
segundo a classificação orgânica

DESIGNAÇÃO	Importâncias em euros
<b>06 - SECRETARIA REGIONAL DO MAR, CIÊNCIA E TECNOLOGIA</b>	<b>3 508 935,11</b>
Fundo Reginal para a Ciência e Tecnologia	3 132 576,46
FUNDOPESCA - Fundo de Compensação Salarial dos Profis. da Pesca dos Açores	376 358,65
<b>07 - SECRETARIA REGIONAL DO TURISMO E TRANSPORTES</b>	<b>33 496 987,68</b>
Fundo Regional dos Transportes Terrestres	3 203 311,27
Fundo Regional de Apoio à Coesão e Desenvolvimento Económico	7 075 668,54
Atlantiline, S.A.	23 218 007,87
<b>08 - SECRETARIA REGIONAL DA SAÚDE</b>	<b>880 436 716,31</b>
Serviço Regional de Protecção Civil e Bombeiros dos Açores	9 132 647,29
Unidade de Saúde da Ilha de Santa Maria	5 751 312,28
Unidade de Saúde da Ilha de S. Miguel	52 459 889,84
Unidade de Saúde da Ilha Terceira	24 109 887,33
Unidade de Saúde da Ilha Graciosa	5 845 879,85
Unidade de Saúde da Ilha de S. Jorge	9 487 590,69
Unidade de Saúde da Ilha do Pico	11 970 940,14
Unidade de Saúde da Ilha do Faial	6 159 241,80
Unidade de Saúde da Ilha das Flores	4 855 283,46
Unidade de Saúde da Ilha do Corvo	680 442,77
Centro de Oncologia dos Açores	1 173 331,18
SAUDAÇOR, S.A.	490 960 757,38
Hospital Divino Espírito Santo. E.P.E.R	136 627 315,57
Hospital Santo Espírito da Ilha Terceira, E.P.E.R.	83 314 325,33
Hospital da Horta, E.P.E.R.	37 907 871,40
<b>09 - SECRETARIA REGIONAL DA ENERGIA, AMBIENTE E TURISMO</b>	<b>15 056 904,19</b>
ERSARA - Entidade Reguladora dos Serviços de Águas e Resíduos dos Açores	559 284,61
ATA - Associação do Turismo dos Açores	9 526 259,32
AZORINA, SA	4 971 360,25
<b>10 - SECRETARIA REGIONAL DA AGRICULTURA E FLORESTAS</b>	<b>39 534 806,69</b>
IAMA - Instituto de Alimentação e Mercados Agrícolas	29 516 371,89
IROA - Instituto Regional de Ordenamento Agrário, S.A.	10 018 434,80
<b>TOTAL</b>	<b>1 135 468 496,10</b>

## ANEXO XI

Receitas globais dos fundos e serviços autónomos especificadas  
segundo a classificação orgânica

DESIGNAÇÃO	Importâncias em euros
<b>03 - VICE-PRESIDÊNCIA DO GOVERNO, EMPREGO E COMPETITIVIDADE EMPRESARIAL</b>	<b>93 072 217,54</b>
RIAC - Agência para a Modernização e Qualidade do Serviço ao Cidadão, IP	24 682 300,79
Fundo Regional do Emprego	53 134 199,18
Ilhas de Valor, S.A.	9 994 781,78
SDEA - Sociedade para o Desenvolvimento Empresarial dos Açores, EPER	5 247 435,79
PJCSC - Pousada da Juventude sa Caldeira do Santo Cristo	13 500,00
<b>04 - SECRETARIA REGIONAL DA SOLIDARIEDADE SOCIAL</b>	<b>46 647 945,41</b>
Instituto da Segurança Social dos Açores, IPRA	9 788 591,62
SPRHI - Sociedade de Promoção e Reabilitação de Habitação e Infraestruturas, S.A.	36 859 353,79
<b>05 - SEC. REGIONAL DA EDUCAÇÃO, CIÊNCIA E CULTURA</b>	<b>23 713 983,17</b>
Fundo Regional de Ação Cultural	271 274,66
Fundo Regional do Desporto	1 438 160,57
Escola Profissional das Capelas	2 036 421,87
Fundo Escolar da EBI Roberto Ivens	523 807,54
Fundo Escolar da EBI Canto da Maia	454 055,06
Fundo Escolar da EBS de Nordeste	570 189,88
Fundo Escolar da EBI da Lagoa	371 527,14
Fundo Escolar da EBI da Ribeira Grande	720 787,71
Fundo Escolar da EBS de Santa Maria	368 889,09
Fundo Escolar da EBI de Capelas	588 885,81
Fundo Escolar da EBS de Vila Franca do Campo	328 085,30
Fundo Escolar da EBI de Rabo de Peixe	669 501,66
Fundo Escolar da EBI de Arrifes	557 880,64
Fundo Escolar da EBI de Angra do Heroísmo	585 431,23
Fundo Escolar da EBI da Praia da Vitória	792 228,85
Fundo Escolar da EBI de Biscoitos	275 167,94
Fundo Escolar da EBS da Graciosa	333 508,08
Fundo Escolar da EBS de Velas	537 980,10
Fundo Escolar da EBS de Calheta	344 795,95
Fundo Escolar da EBI da Horta	522 651,72
Fundo Escolar da EBS das Lajes do Pico	491 939,99
Fundo Escolar da EBS de São Roque do Pico	336 928,86
Fundo Escolar da EBS das Flores	406 858,41
Fundo Escolar da ES Antero de Quental	463 735,91
Fundo Escolar da ES Domingos Rebelo	745 343,11
Fundo Escolar da ES da Ribeira Grande	716 876,28
Fundo Escolar da ES das Laranjeiras	260 118,52
Fundo Escolar da ES Jerónimo Emiliano de Andrade	430 699,97
Fundo Escolar da ES da Horta	605 984,91
Fundo Escolar do Conservatório Regional de Ponta Delgada	92 196,32
Fundo Escolar da ES Vitorino Nemésio	412 338,36
Fundo Escolar da EBS da Povoação	512 220,96
Fundo Escolar da EBS da Madalena	519 719,11
Fundo Escolar da EBI Mouzinho da Silveira	33 394,45
Fundo Escolar da EBI de Vila do Topo	169 068,19
Fundo Escolar da EBS Tomás de Borba	717 100,09
Fundo Escolar da EBI da Maia	560 481,78
Fundo Escolar da EBI de Ginetes	457 344,25
Fundo Escolar da ES de Lagoa	321 577,02
Fundo Escolar da EBI de Água de Pau	272 997,42
Fundo Escolar da EBI de Ponta Garça	303 317,62
Fundo Escolar da EBI Francisco Ferreira Drummond	454 206,59
Teatro Micaelense	2 138 304,25



**ANEXO XI****Recetas globais dos fundos e serviços autónomos especificadas  
segundo a classificação orgânica**

<b>DESIGNAÇÃO</b>	<b>Importâncias em euros</b>
<b>06 - SECRETARIA REGIONAL DO MAR, CIÊNCIA E TECNOLOGIA</b>	<b>3 508 935,11</b>
Fundo Reginal para a Ciência e Tecnologia	3 132 576,46
FUNDOPESCA - Fundo de Compensação Salarial dos Profis. da Pesca dos Açores	376 358,65
<b>07 - SECRETARIA REGIONAL DO TURISMO E TRANSPORTES</b>	<b>33 496 987,68</b>
Fundo Regional dos Transportes Terrestres	3 203 311,27
Fundo Regional de Apoio à Coesão e Desenvolvimento Económico	7 075 668,54
Atlanticoline, S.A.	23 218 007,87
<b>08 - SECRETARIA REGIONAL DA SAÚDE</b>	<b>880 436 716,31</b>
Serviço Regional de Protecção Civil e Bombeiros dos Açores	9 132 647,29
Unidade de Saúde da Ilha de Santa Maria	5 751 312,28
Unidade de Saúde da Ilha de S. Miguel	52 459 889,84
Unidade de Saúde da Ilha Terceira	24 109 887,33
Unidade de Saúde da Ilha Graciosa	5 845 879,85
Unidade de Saúde da Ilha de S. Jorge	9 487 590,69
Unidade de Saúde da Ilha do Pico	11 970 940,14
Unidade de Saúde da Ilha do Faial	6 159 241,80
Unidade de Saúde da Ilha das Flores	4 855 283,46
Unidade de Saúde da Ilha do Corvo	680 442,77
Centro de Oncologia dos Açores	1 173 331,18
SAUDAÇOR, S.A.	490 960 757,38
Hospital Divino Espírito Santo. E.P.E.R	136 627 315,57
Hospital Santo Espírito da Ilha Terceira, E.P.E.R.	83 314 325,33
Hospital da Horta, E.P.E.R.	37 907 871,40
<b>09 - SECRETARIA REGIONAL DA ENERGIA, AMBIENTE E TURISMO</b>	<b>15 056 904,19</b>
ERSARA - Entidade Reguladora dos Serviços de Águas e Resíduos dos Açores	559 284,61
ATA - Associação do Turismo dos Açores	9 526 259,32
AZORINA , SA	4 971 360,25
<b>10 - SECRETARIA REGIONAL DA AGRICULTURA E FLORESTAS</b>	<b>39 534 806,69</b>
IAMA - Instituto de Alimentação e Mercados Agrícolas	29 516 371,89
IROA - Instituto Regional de Ordenamento Agrário, S.A.	10 018 434,80
<b>TOTAL</b>	<b>1 135 468 496,10</b>

## ANEXO XII

**Receitas globais dos fundos e serviços autónomos especificadas  
segundo a classificação económica**

(Euros)

CAPÍTULO	DESIGNAÇÃO	VALORES
	<b>Receitas Correntes</b>	<b>427 406 698,59</b>
01	Impostos directos	0,00
02	Impostos indirectos	0,00
03	Contribuições para a Segurança Social	0,00
04	Taxas, multas e outras penalidades	15 093 044,71
05	Rendimentos de propriedade	64 410,83
06	Transferências	364 104 319,43
07	Venda de bens e serviços correntes	43 306 691,68
08	Outras receitas correntes	4 838 231,94
	<b>Receitas de Capital</b>	<b>350 939 006,86</b>
09	Venda de bens de investimento	65 537,88
10	Transferências	89 688 681,20
11	Ativos financeiros	745 407,86
12	Passivos financeiros	260 439 379,92
13	Outras receitas de capital	0,00
	<b>Receitas Correntes e de Capital</b>	<b>778 345 705,45</b>
	<b>Outras Receitas</b>	<b>357 122 790,65</b>
15	Reposições não abatidas nos pagamentos	1 004 064,66
16	Saldo da gerência anterior	0,00
17	Operações extra-orçamentais	356 118 725,99
	<b>TOTAL GERAL</b>	<b>1 135 468 496,10</b>

**ANEXO XIII****Despesas globais dos fundos e serviços autónomos especificadas  
segundo a classificação orgânica**

<b>DESIGNAÇÃO</b>	<b>Importâncias em euros</b>
<b>03 - VICE-PRESIDÊNCIA DO GOVERNO, EMPREGO E COMPETITIVIDADE EMPRESARIAL</b>	<b>93 807 630,83</b>
RIAC - Agência para a Modernização e Qualidade do Serviço ao Cidadão, IP	24 368 611,85
Fundo Regional do Emprego	54 442 551,50
Ilhas de Valor, S.A.	9 872 460,02
SDEA - Sociedade para o Desenvolvimento Empresarial dos Açores, EPER	5 105 011,14
PJCSC - Pousada da Juventude sa Caldeira do Santo Cristo	18 996,32
<b>04 - SECRETARIA REGIONAL DA SOLIDARIEDADE SOCIAL</b>	<b>46 739 537,55</b>
Instituto da Segurança Social dos Açores, IPRA	9 765 405,42
SPRHI - Sociedade de Promoção e Reabilitação de Habitação e Infraestruturas, S.A.	36 974 132,13
<b>05 - SEC. REGIONAL DA EDUCAÇÃO, CIÊNCIA E CULTURA</b>	<b>23 318 679,13</b>
Fundo Regional de Ação Cultural	183 311,18
Fundo Regional do Desporto	1 478 001,23
Escola Profissional das Capelas	2 036 410,81
Fundo Escolar da EBI Roberto Ivens	550 610,75
Fundo Escolar da EBI Canto da Maia	454 315,48
Fundo Escolar da EBS de Nordeste	559 607,46
Fundo Escolar da EBI da Lagoa	371 467,15
Fundo Escolar da EBI da Ribeira Grande	700 663,82
Fundo Escolar da EBS de Santa Maria	373 130,00
Fundo Escolar da EBI de Capelas	562 982,71
Fundo Escolar da EBS de Vila Franca do Campo	315 857,74
Fundo Escolar da EBI de Rabo de Peixe	667 553,40
Fundo Escolar da EBI de Arrifes	532 820,00
Fundo Escolar da EBI de Angra do Heroísmo	571 085,50
Fundo Escolar da EBI da Praia da Vitória	791 692,27
Fundo Escolar da EBI de Biscoitos	259 355,84
Fundo Escolar da EBS da Graciosa	331 222,45
Fundo Escolar da EBS de Velas	533 223,13
Fundo Escolar da EBS de Calheta	343 705,50
Fundo Escolar da EBI da Horta	515 472,70
Fundo Escolar da EBS das Lajes do Pico	476 487,60
Fundo Escolar da EBS de São Roque do Pico	333 959,36
Fundo Escolar da EBS das Flores	387 897,30
Fundo Escolar da ES Antero de Quental	464 047,53
Fundo Escolar da ES Domingos Rebelo	722 581,55
Fundo Escolar da ES da Ribeira Grande	700 978,04
Fundo Escolar da ES das Laranjeiras	257 289,06
Fundo Escolar da ES Jerónimo Emiliano de Andrade	418 054,54
Fundo Escolar da ES da Horta	612 599,27
Fundo Escolar do Conservatório Regional de Ponta Delgada	85 681,29
Fundo Escolar da ES Vitorino Nemésio	385 889,86
Fundo Escolar da EBS da Povoação	500 030,71
Fundo Escolar da EBS da Madalena	521 409,00
Fundo Escolar da EBI Mouzinho da Silveira	32 451,78
Fundo Escolar da EBI de Vila do Topo	170 174,67
Fundo Escolar da EBS Tomás de Borba	713 713,40
Fundo Escolar da EBI da Maia	556 232,71
Fundo Escolar da EBI de Ginetes	455 750,17
Fundo Escolar da ES de Lagoa	306 099,46
Fundo Escolar da EBI de Água de Pau	279 447,10
Fundo Escolar da EBI de Ponta Garça	298 380,60
Fundo Escolar da EBI Francisco Ferreira Drummond	489 083,07
Teatro Micaelense	2 017 951,94

## ANEXO XIII

Despesas globais dos fundos e serviços autónomos especificadas  
segundo a classificação orgânica

DESIGNAÇÃO	Importâncias em euros
<b>06 - SECRETARIA REGIONAL DO MAR, CIÊNCIA E TECNOLOGIA</b>	<b>2 095 319,78</b>
Fundo Regional para a Ciência e Tecnologia	1 885 683,91
FUNDOPESCA - Fundo de Compensação Salarial dos Profis. da Pesca dos Açores	209 635,87
<b>07 - SECRETARIA REGIONAL DO TURISMO E TRANSPORTES</b>	<b>32 745 780,07</b>
Fundo Regional dos Transportes Terrestres	3 089 064,62
Fundo Regional de Apoio à Coesão e Desenvolvimento Económico	6 760 964,35
Atlanticoline, S.A.	22 895 751,10
<b>08 - SECRETARIA REGIONAL DA SAÚDE</b>	<b>882 936 547,23</b>
Serviço Regional de Protecção Civil e Bombeiros dos Açores	9 035 994,48
Unidade de Saúde da Ilha de Santa Maria	5 749 876,60
Unidade de Saúde da Ilha de S. Miguel	52 602 676,39
Unidade de Saúde da Ilha Terceira	24 054 270,60
Unidade de Saúde da Ilha Graciosa	5 805 325,63
Unidade de Saúde da Ilha de S. Jorge	9 658 019,35
Unidade de Saúde da Ilha do Pico	12 095 305,05
Unidade de Saúde da Ilha do Faial	6 096 097,60
Unidade de Saúde da Ilha das Flores	4 876 963,22
Unidade de Saúde da Ilha do Corvo	676 517,86
Centro de Oncologia dos Açores	1 196 623,07
SAUDAÇOR, S.A.	497 121 841,10
Hospital Divino Espírito Santo. E.P.E.R	133 759 627,52
Hospital Santo Espírito da Ilha Terceira, E.P.E.R.	82 983 167,26
Hospital da Horta, E.P.E.R.	37 224 241,50
<b>09 - SECRETARIA REGIONAL DA ENERGIA, AMBIENTE E TURISMO</b>	<b>15 252 596,54</b>
ERSARA - Entidade Reguladora dos Serviços de Águas e Resíduos dos Açores	608 297,18
ATA - Associação do Turismo dos Açores	9 515 553,26
AZORINA, SA	5 128 746,10
<b>10 - SECRETARIA REGIONAL DA AGRICULTURA E FLORESTAS</b>	<b>39 427 014,38</b>
IAMA - Instituto de Alimentação e Mercados Agrícolas	29 414 530,02
IROA - Instituto Regional de Ordenamento Agrário, S.A.	10 012 484,36
<b>TOTAL</b>	<b>1 136 323 105,52</b>

## ANEXO XIV

Despesas globais dos fundos e serviços autónomos especificadas  
segundo a classificação económica

(Euros)

CÓDIGOS	DESIGNAÇÃO	IMPORTÂNCIAS	
		POR SUBAGRUPAMENTOS	POR AGRUPAMENTOS
	<b>DESPESAS CORRENTES</b>		<b>506 473 384,49</b>
01.00	Despesas com pessoal		174 966 324,69
02.00	Aquisição de bens e serviços correntes		210 776 193,29
03.00	Juros e outros encargos		38 689 025,99
04.00	Transferências correntes		60 802 782,13
04.03 a 04.06	Administrações Públicas	1 606 022,38	
04.01 - 04.02 e	Outros Sectores	59 196 759,75	
07.07 a 04.09			
05.00	Subsídios		14 651 798,21
06.00	Outras despesas correntes		6 587 260,18
	<b>DESPESAS DE CAPITAL</b>		<b>276 189 716,99</b>
07.00	Aquisição de bens de capital		18 164 072,40
08.00	Transferências de capital		2 575 875,81
08.03 a 08.06	Administrações Públicas	226 677,78	
08.01 - 08.02 e	Outros Sectores	2 349 198,03	
08.07 a 08.09			
09.00	Ativos financeiros		40 053 724,75
10.00	Passivos financeiros		211 583 633,23
11.00	Outras despesas de capital		3 812 410,80
	<b>OPERAÇÕES EXTRA-ORÇAMENTAIS</b>		<b>353 660 004,04</b>
	<b>TOTAL .....</b>		<b>1 136 323 105,52</b>

## ANEXO XV

Despesas globais dos fundos e serviços autónomos especificadas  
segundo a classificação funcional

(Euros)

CÓDIGO	DESCRIÇÃO	Importâncias em euros	
		Por Subfunções	Por Funções
1	FUNÇÕES GERAIS DE SOBERANIA		50 286 757,72
1.01	Serviços Gerais da Administração Pública	50 286 757,72	
1.02	Defesa Nacional		
1.03	Segurança e Ordem Públicas		
2	FUNÇÕES SOCIAIS		947 659 401,90
2.01	Educação	17 603 003,97	
2.02	Saúde	873 900 552,75	
2.03	Segurança e Acção Sociais	9 765 405,42	
2.04	Habituação e Serviços Coletivos	42 711 175,41	
2.05	Serviços Culturais, Recreativos e Religiosos	3 679 264,35	
3	FUNÇÕES ECONÓMICAS		81 897 983,59
3.01	Agricultura e Pecuária, Silvicultura, Caça e Pesca	39 636 650,25	
3.03	Transportes e Comunicações	25 984 815,72	
3.05	Outras Funções Económicas	16 276 517,61	
4	OUTRAS FUNÇÕES		56 478 962,31
4.01	Operações da Dívida Pública		
4.02	Transferências entre Administrações Públicas		
4.03	Diversas não especificadas	56 478 962,31	
	<b>TOTAL .....</b>		<b>1 136 323 105,52</b>



## ÍNDICE

	Pág.
I – Introdução	2
II – Economia Mundial, Nacional e Regional	4
III – Execução Orçamental	13
IV – Dívida Pública Regional	41
V – Sector Público Empresarial Regional	62
VI – Situação Patrimonial	81
VII – Subsídios, Créditos e Outras Formas de Apoio	117



## **I – INTRODUÇÃO**

De acordo com a Lei n.º 79/98, de 24 de novembro - Lei de Enquadramento do Orçamento da Região Autónoma dos Açores, a Conta da Região tem uma estrutura idêntica à do Orçamento (Artigo 26.º). Nos termos do mesmo artigo, a Conta deve ser elaborada com clareza, exatidão e simplicidade, por forma a permitir maior facilidade na análise económica e financeira.

O Orçamento da Região Autónoma dos Açores, para o ano de 2017, foi aprovado pelo Decreto Legislativo Regional n.º 3/2017/A, de 13 de abril, tendo a sua execução sido concretizada pelo Decreto Regulamentar Regional n.º 4/2017/A, de 7 de junho.

O Plano Regional Anual para 2017 foi aprovado pelo Decreto Legislativo Regional n.º 4/2017/A, de 12 de maio, e faz parte das orientações de médio prazo 2017-2020, aprovadas pelo Decreto Legislativo Regional n.º 5/2017/A, de 17 de maio.

A Conta da Região para 2017 é constituída por três volumes e um anexo.

O volume I contém a Resolução do Governo Regional, que apresenta a conta à Assembleia Legislativa da Região Autónoma dos Açores e respetivos anexos e um relatório, no qual se faz uma abordagem à economia regional, à execução orçamental, à dívida pública, ao sector público empresarial regional, à situação patrimonial e, ainda, aos apoios concedidos pelo Governo Regional.

Este Volume I, para além de integrar mais informação, nomeadamente, ao nível da desagregação das operações extraorçamentais dos Serviços e Fundos Autónomos (SFA) e das Entidades Públicas Reclassificadas (EPR), contempla a integral reconciliação da execução de 2017, de toda a receita e despesa orçamental com os respetivos movimentos bancários e de tesourarias, ficando, assim, devidamente conciliados todos os movimentos da tesouraria regional, respeitante aos serviços integrados (SI).

O Volume II apresenta a execução orçamental da receita e da despesa, discriminada pelas classificações orgânica e económica, bem como, os quadros resumo das contas de gerência dos diversos fundos e serviços autónomos e das entidades públicas reclassificadas.





O volume III apresenta a relação das alterações orçamentais efetuados no decorrer de 2017.

No anexo constam as listagens com os subsídios, créditos e outras formas de apoio concedidos e pagos pelo Governo Regional, no decorrer do ano, como também, os concedidos e não pagos.



## **II – ECONOMIA MUNDIAL, NACIONAL E REGIONAL**

### **ENQUADRAMENTO**

#### **1. Economia Mundial**

A economia mundial intensificou o seu crescimento em 2017 até atingir uma taxa média anual de 3,8%, com o comércio internacional a revelar uma retoma significativa, atingindo uma taxa média anual de 4,9% naquele mesmo ano, depois de se ter mantido durante um período de cinco anos ao nível de um patamar de 2% a 3%.

Em termos globais, esta evolução decorreu da conjugação de diversos fatores como o da recuperação de investimento nas economias avançadas, o do crescimento vigoroso e persistente nas economias emergentes da Ásia, o da retoma significativa nas economias emergentes da Europa e o dos indícios de recuperação em países exportadores de matérias-primas.

A retoma do comércio internacional foi mais intensa nas economias emergentes e em desenvolvimento decorrendo da melhoria do crescimento do investimento em países exportadores de matérias-primas que tinham atravessando períodos de tensão com quebras de preços nos respetivos bens colocados nos mercados internacionais, assim como da reativação do investimento e da procura interna das economias avançadas em geral.

O aumento de preços das matérias-primas ficou a dever-se principalmente aos acréscimos de preços do petróleo e do gás natural, tendo os sub-índices de outras matérias primas, leia-se agrícolas e metálicas, crescido a uma intensidade significativamente inferior aos de energia.

Na sequência do encarecimento de petróleo observou-se uma aceleração dos preços no consumidor. Todavia, a inflação subjacente – excluindo aqueles preços de combustíveis e também os de alimentos – manteve-se atenuada em termos gerais. Na maioria das economias avançadas a inflação subjacente persiste abaixo dos níveis fixados como meta, parecendo, todavia, estar em alta na sequência do fortalecimento da procura.



No mercado interbancário as taxas oferecidas nos EUA prosseguiram num movimento ascendente, enquanto na área do euro mantiveram-se estáveis, mas em níveis historicamente baixos. Indicadores para a Economia Mundial

Taxa de variação anual em percentagem (salvo indicação em contrário)

	2011	2012	2013	2014	2015	2016	2017
<b>PIB</b>							
Economia mundial	3,9	3,5	3,4	3,4	3,1	3,2	3,8
Economias avançadas	1,7	1,4	1,4	1,8	1,7	1,7	2,3
EUA	1,8	2,8	2,2	2,4	1,6	1,5	2,3
Japão	-0,6	1,4	1,6	-0,1	1,0	0,9	1,7
Área do euro	1,5	-0,7	-0,4	0,8	1,7	1,8	2,3
Reino Unido	1,1	0,2	1,7	2,6	1,8	1,9	1,8
Economias emergentes e em desenvolvimento	6,2	5,1	5,0	4,6	4,1	4,4	4,8
Rússia	4,3	3,4	1,3	0,6	-0,2	-0,2	1,5
China	9,3	7,7	7,8	7,4	6,7	6,7	8,9
Índia	6,3	5,1	6,9	7,2	6,8	7,1	6,7
Brasil	2,7	1,0	2,7	0,1	-3,6	-3,5	1,0
<b>Comércio mundial de bens e serviços</b>	6,1	2,9	3,3	3,2	2,2	2,3	4,9
Importações economias avançadas	4,7	1,2	2,1	3,3	2,4	2,7	4,0
Importações econ. emergentes e em desenvolvimento	8,8	6,0	5,2	3,4	1,9	1,8	6,4
<b>Preços no consumidor</b>							
Economias avançadas	2,7	2,0	1,4	1,4	0,8	0,8	1,7
Economias emergentes e em desenvolvimento	7,1	6,1	5,9	5,1	4,4	4,3	4,0
<b>Preços de matérias-primas</b>							
Petróleo (brent) em USD	31,6	1,0	-0,9	7,5	15,7	15,7	23,3
Matérias-primas não energéticas em USD	17,9	-10,0	-1,2	4,0	-1,9	-1,5	6,8
<b>Mercado interbancário de Londres (% taxas oferecidas)</b>							
Depósitos em dólares USD	0,5	0,7	0,4	0,3	1,1	1,1	1,5
Depósitos em euros	1,4	0,6	0,2	0,2	-0,3	-0,3	-0,3
Depósitos em ienes japoneses	0,3	0,3	0,2	0,2	0,0	0,0	0,0

Nota: (p) = projeção.

Fonte: IMF. World Economic Outlook, abril 2017.



## 2. Economia Portuguesa

A economia portuguesa registou um crescimento real de 2,7% durante o ano de 2017, sendo impulsionada pela evolução das exportações e também pela procura interna em termos gerais, mas evidenciando-se o investimento pela intensidade que atingiu.

Efetivamente, um impulso de 3,4 pp. nas exportações durante o ano de 2017 traduziu-se no final do ano numa taxa média anual de 7,9%.

Já no investimento, a Formação Bruta de Capital Fixo registou um impulso que se traduziu numa forte aceleração de 7,6 p.p. acima de 2016, implicando no final do ano de 2017 uma taxa média de 9,1%. Esta evolução beneficiou particularmente do investimento em máquinas e equipamentos e, também, na construção às taxas de 13,1% e 9,2%, respetivamente.

O consumo privado registou um crescimento relativamente moderado mas economicamente significativo, na medida em que conseguiu ser superior ao do ano anterior, mesmo sem ter excedido o da oferta de produção no mesmo período.

A redução das despesas de consumo público num contexto de maior crescimento económico favoreceu a margem de gestão na política de controlo do saldo final das administrações.

O emprego registou um crescimento à taxa média anual de 3,3%, representando uma aceleração no âmbito da atual fase do ciclo de recuperação económica e atingindo um valor ao nível mais elevado desde a entrada na moeda única.

Neste contexto de evolução do mercado de trabalho foi possível reabsorver população desempregada, traduzindo-se numa taxa de desemprego menor, isto é de 8,9% em 2017 face a 11,1% no ano anterior, e ao mesmo tempo sustentar um acréscimo de população ativa total, interrompendo a sucessão de variações negativas dos anos anteriores.

A inflação medida pelo índice de preços no consumidor acelerou 0,8 pp. face a 2016, atingindo a taxa média anual de 1,6% em 2017. Excluindo do índice de preços global os produtos energéticos e alimentares não transformados, a respetiva inflação subjacente situou-se à taxa média de 1,1% naquele mesmo ano.

Com acréscimo de meios para recapitalização do sistema bancário, a necessidade líquida de financiamento das finanças públicas (saldo global) ascendeu a 3% do PIB em 2017, enquanto o défice orçamental das administrações se situou em 0,9% no mesmo ano. Para estes resultados contribuíram fatores como a evolução positiva do crescimento económico com arrecadação de receitas, do emprego com redução de despesa em subsídios de desemprego e da maior poupança no serviço da dívida com diminuição de encargos com juros. Estes fatores mais que compensaram os agravamentos com prestações sociais, investimento e outras despesas como as de pessoal.



Neste contexto, o rácio da dívida pública no PIB em 2017 fixou-se em 125,7%, correspondendo a uma diminuição de 4,2% pp. face ao ano anterior, que beneficiou particularmente com a aceleração de crescimento da produção.

### Indicadores para a Economia Portuguesa

Taxa de variação anual em percentagem (salvo indicação em contrário)

	2011	2012	2013	2014	2015	2016	2017
<b>PIB</b>	<b>-1,8</b>	<b>-4,0</b>	<b>-1,1</b>	<b>0,9</b>	<b>1,6</b>	<b>1,6</b>	<b>2,7</b>
Procura interna total	-5,7	-7,3	-2,0	2,2	2,5	1,6	2,8
Consumo privado	-3,6	-5,5	-1,2	2,3	2,6	2,1	2,3
Consumo público	-3,8	-3,3	-2,0	-0,5	0,8	0,6	-0,2
Formação Bruta de Capital Fixo	-14,0	-18,1	-5,1	5,1	4,6	1,5	9,1
Importações	-5,8	-6,3	4,7	7,8	8,2	1,2	7,9
Exportações	7,0	3,4	7,0	4,3	6,1	4,4	7,8
<b>Emprego e desemprego</b> (Inquérito ao Emprego)							
Emprego (1)	-1,9	-4,1	-2,6	1,6	1,1	1,6	3,3
Taxa de desemprego (% da pop. ativa)	12,7	15,5	16,2	13,9	13,2	11,1	8,9
<b>IHPC</b>	<b>3,6</b>	<b>2,8</b>	<b>0,4</b>	<b>-0,2</b>	<b>0,5</b>	<b>0,6</b>	<b>1,6</b>
<b>Finanças públicas (% do PIB)</b>							
Saldo global das administrações	-7,4	-5,7	-4,8	-7,2	-4,5	2,0	-3,0
Dívida pública consolidada (ótica Maastricht)	111,1	126,2	129,0	130,6	128,8	129,9	125,7

(1) Ótica das Contas Nacionais em 2016 e 2017.

Fonte: INE, Destaque, 26 de março de 2018, PIB – Procedimento dos Défices Excessivos (1ª notificação de 2018)..



### 3. Evolução Regional

#### Produção

Segundo os dados preliminares das contas regionais publicados pelo INE, em dezembro de 2017, o valor de 3 927 milhões de euros do PIB nos Açores, em 2016, representou um crescimento nominal à taxa média anual de 2,5% e uma variação real de 1,6%, sendo esta última superior à registada a nível nacional.

Esta evolução anual sucede-se à de um crescimento económico na Região, que foi praticamente coincidente a nível do país, principalmente no período mais agudo do processo de ajustamento financeiro.

Globalmente, a produção económica a nível regional tem vindo a assegurar o posicionamento da Região Autónoma dos Açores no contexto do país, ao mesmo tempo que também é condicionada por dinâmicas nacionais no âmbito de economias de maior dimensão, particularmente das europeias.

#### Produto Interno Bruto – (Base 2011), a preços de mercado

	Açores	Unid.: Milhões de Euros PIB per capita (mil euros)
2008	3 761	15,3
2009	3 729	15,1
2010	3 836	15,5
2011	3 760	15,2
2012	3 610	14,6
2013	3 663	14,8
2014	3 706	15,0
2015	3 785	15,4
2016Pe	3 927	16,0

Pe = Resultados preliminares.

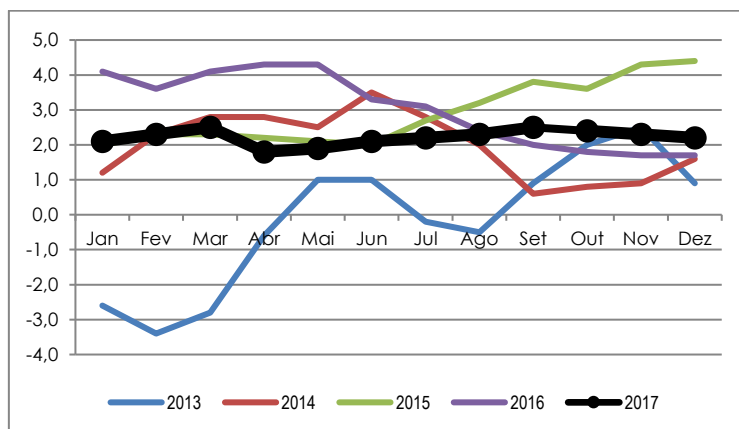
Fonte: INE, Contas Regionais (base 2011).

O Indicador de Atividade Económica para 2017 regista e evidencia um crescimento relativamente estável face à evolução dos anos recentes.



De facto, depois da recuperação a partir de 2013, com aceleração subsequente e com variações de intensidade nos anos imediatos, o de 2017 revelou uma taxa que se situou à volta de 2%.

**Indicador de Atividade Económica (IAE)**



## Emprego

A população empregada atingiu um volume médio de 111 246 pessoas durante o ano de 2017, incorporando um acréscimo de cerca de 3 900 pessoas, que corresponde a uma taxa média de 3,6% em relação ao ano anterior. Este aumento no emprego não só compensou o aumento da população ativa, como também proporcionou a redução da taxa de desemprego na Região, tendência que se vem afirmando desde 2014.

Esta evolução concretizou-se sobretudo através do reingresso no mercado de trabalho de população desempregada depois da crise de 2008 e acentuada em 2011.

Aquela incorporação de mais 3 900 elementos no volume total de emprego repartiu-se grosso modo entre 2/3 de desempregados e 1/3 de inativos a entrarem pela primeira vez no mercado de trabalho, correspondendo a um padrão que se insere na lógica de recuperação do ciclo económico atual.

Em contextos anteriores o crescimento do emprego recebia contributos mais significativos de inativos e, até de movimentos migratórios.



### Condição da População Perante o Trabalho

	Nº Indivíduos						
	2011	2012	2013	2014	2015	2016	2017
População Ativa .....	120 591	120 640	119 838	121 583	122 315	120 797	122 210
Empregada.....	106 743	102 221	99 459	101 768	106 715	107 345	111 246
Desempregada.....	13 848	18 419	20 380	19 815	15 600	13 452	10 964
Tx. de Atividade (%) .....	49,0	48,9	48,6	49,1	49,4	49,3	50,0
Tx. de Atividade Feminina (%) .....	41,1	40,5	41,6	43,1	43,4	44,2	44,9
Tx. de Desemprego (%) ....	11,5	15,3	17,0	16,3	12,8	11,1	9,0

Fonte: SREA, Inquérito ao Emprego.

A evolução do volume de emprego abrangeu a generalidade das atividades, tendo-se registado acréscimos absolutos nos diversos grupos, mesmo em atividades do setor primário associado frequentemente a variações de tendência moderada e decrescente, mas que em 2017 reforçou a sua posição relativa, atingindo uma representação 10,7% do total da população ativa empregada.

O emprego no setor secundário registou um crescimento ligeiramente maior que a média geral e por efeito de atividades de construção que vêm revelando variações positivas depois do mínimo registado em 2013.

O setor terciário no seu volume agregado registou uma variação inferior à média do total de volume de emprego. Todavia, pela dimensão e abrangência/diversidade de ramos de atividade que inclui, continuou a desempenhar um papel de estabilidade e moderação a par de outro de incentivador e de crescimento. Efetivamente, se há ramos a reconhecerem-se mais pela regularidade e volume de emprego, alguns destacam-se mais pela variação e intensidade de crescimento.

### População Ativa Empregada, por Sectores de Atividade

	Indivíduos, nº			%		
	2015	2016	2017	2015	2016	2017
Sector Primário	12 137	10253	11910	11,4	9,6	10,7
Sector Secundário	16 522	16454	17 075	15,5	15,3	15,4
Sector Terciário	78 057	80 638	82 261	73,1	75,1	73,9
Total	106 716	107 345	111 246	100,0	100,0	100,0

Fonte: SREA, Inquérito ao Emprego.



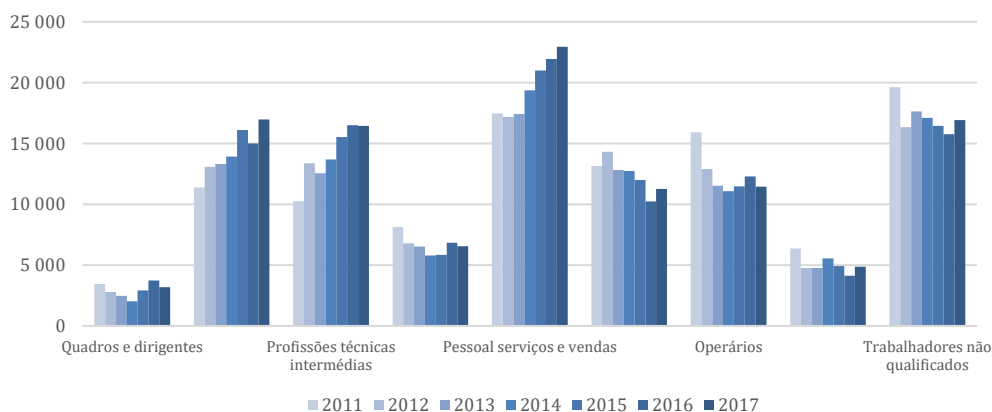


No acréscimo de emprego segundo as profissões evidenciam-se variações positivas, mesmo entre situações com tendências decrescentes como os casos de trabalhadores não qualificados, operadores e condutores e, também, agricultores e pescadores.

Como variação positiva já alinhada dentro de tendência crescente destaca-se o caso de pessoal de serviços e vendas como o mais evidente.

Já outras profissões revelaram maior estabilidade ou mesmo decréscimo de volume de emprego, como os casos de administrativos e profissões técnicas intermédias.

### População Ativa Empregada, por Profissão



### Preços

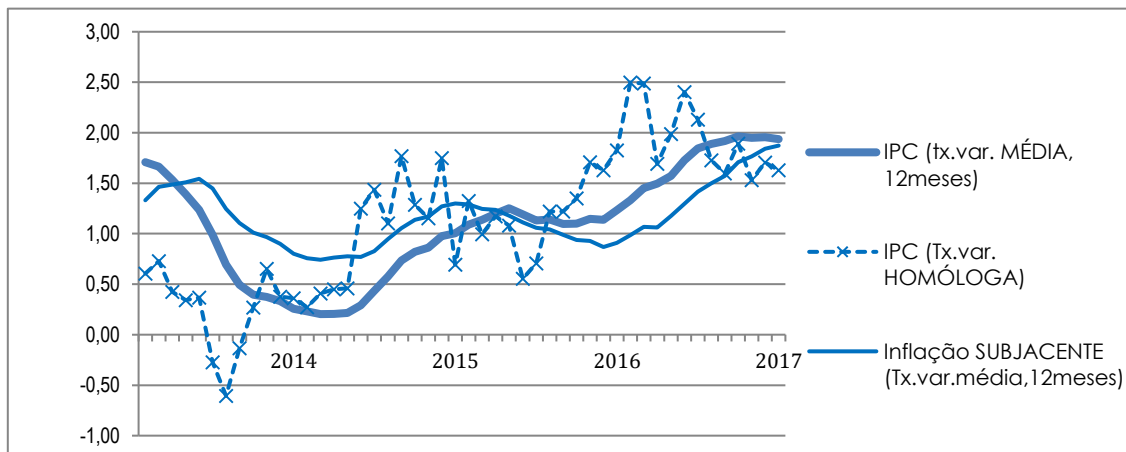
A inflação medida pela taxa de variação média do Índice de Preços no Consumidor aumentou significativamente em 2017, atingindo o valor de 1,9%, depois de já ter tido um aumento de 1,2% no ano anterior, o que ao mesmo tempo se integra na linha de crescimento a partir de 2014.

Com esta evolução a inflação aproximou-se do nível de 2%, mas, entretanto, começou a revelar sinais de desaceleração com a distribuição intra-anual a registar taxas de variação homóloga no segundo semestre tendencialmente inferiores às do primeiro.

Os preços de energia e de produtos alimentares não-transformados também condicionaram a evolução geral, mas as suas variações já se encontram relativamente mais próximas daquelas de evolução geral, perdendo o impacto que atingiram em momentos de conjuntura de anos ainda recentes.



### Evolução intra-anual do IPC, base 2012 (taxas de variação homólogas)



Observando a variação de preços segundo as diversas classes destaca-se a de vestuário e calçado e, também, a de transportes pelo crescimento superior ao da média, ao mesmo tempo que as respetivas contribuições se alinham com o sentido de evolução das outras classes, deixando de situar-se nos níveis inferiores a zero de anos anteriores.

Já as variações em classes como a de lazer, recreação e cultura e, particularmente, a de hotéis, cafés e restaurantes indiciam efeitos decorrentes da intensificação de atividades turísticas.

### Varição e Contribuição por Classes de Despesa, em 2017

Unidade: %

Classes	Varição de preços	Ponderados (peso)	Contribuição
1. Alimentares e Bebidas não Alcoólicas .....	1,1	27,6	0,3
2. Bebidas Alcoólicas e Tabaco .....	8,6	5,2	0,4
3. Vestuário e Calçado.....	0,9	6,1	0,1
4. Habitação., Água, Eletricidade, Gás e Outros Combustíveis .....	0,8	8,4	0,1
5. Acessórios, Equip. Domést. e Manut. Corrente da Habitação	1,3	5,9	0,1
6. Saúde .....	0,6	8,6	0,0
7. Transportes .....	3,0	13,7	0,4
8. Comunicações .....	2,1	4,7	0,1
9. Lazer, Recreação e Cultura .....	2,5	4,5	0,1
10. Educação .....	0,9	0,9	0,0
11. Hotéis, Cafés e Restaurantes .....	2,9	6,3	0,2
12. Bens e Serviços Diversos .....	1,4	8,1	0,1
Total.....	1,9	100,0	1,9

Fonte: SREA.



### III – EXECUÇÃO E ALTERAÇÕES ORÇAMENTAIS

#### a) Alterações Orçamentais e Orçamento Revisto

Os Orçamentos revistos do sector público administrativo regional, a 31 de dezembro de 2017, foram os que a seguir se apresentam.

#### Alterações Orçamentais em 2017 por Classificação Económica Serviços Integrados

Descrição	Orçamento Inicial	Alterações (natureza a que se referem)		TOTAL	Orçamento Final
		Provisional	Transferências Diversas		
	(1)	(2)	(3)	(4)=(2)+(3)	(5)=(1)+(4)
<b>Receitas Correntes</b>	<b>857 584 063</b>	<b>0</b>	<b>0</b>	<b>0</b>	<b>857 584 063</b>
Impostos diretos	229 010 000				229 010 000
Impostos indiretos	424 517 000				424 517 000
Contribuições para SS, CGA e ADSE	10 000 000				10 000 000
Taxas, multas e outras penalidades	8 400 000				8 400 000
Rendimentos da propriedade	4 300 000				4 300 000
Transferências correntes	178 907 063	0	0	0	178 907 063
Administração Regional (SEC 2010)					0
Outras Transferências	178 907 063				178 907 063
Venda de bens e serviços correntes	1 250 000				1 250 000
Outras receitas correntes	1 200 000				1 200 000
<b>Receitas de capital</b>	<b>431 899 065</b>	<b>0</b>	<b>0</b>	<b>0</b>	<b>431 899 065</b>
Venda de bens de investimento	6 000 000				6 000 000
Transferências de capital	287 106 065				287 106 065
Administração Regional (SEC 2010)					0
Outras Transferências	287 106 065				287 106 065
Ativos Financeiros	200 000				200 000
Passivos Financeiros	138 393 000				138 393 000
Outras receitas de capital	200 000				200 000
<b>Outras receitas</b>	<b>3 300 000</b>	<b>0</b>	<b>0</b>	<b>0</b>	<b>3 300 000</b>
Reposições não abatidas nos pagamentos	3 200 000				3 200 000
Saldo da gerência anterior	100 000				100 000
<b>Receita total</b>	<b>1 292 783 128</b>	<b>0</b>	<b>0</b>	<b>0</b>	<b>1 292 783 128</b>
<b>Despesa Correntes</b>	<b>819 676 352</b>	<b>0</b>	<b>11 641 793</b>	<b>11 641 793</b>	<b>831 318 145</b>
Despesas com o pessoal	318 462 837	5 874 749	-234 388	5 640 361	324 103 198
Aquisição de bens e serviços	101 596 158	7 000	9 709 975	9 716 975	111 313 133
Juros e outros encargos	14 700 000		1 136 500	1 136 500	15 836 500
Trânsferencias correntes	361 369 398	195 805	1 271 172	1 466 977	362 836 375
Administração Regional (SEC 2010)	307 329 349	92 305	3 045	95 350	307 424 699
Outras Transferências	54 040 049	103 500	1 268 127	1 371 627	55 411 676
Subsídios	2 669 584		26 242	26 242	2 695 826
Outras despesas correntes	20 878 375	-6 077 554	-267 708	-6 345 262	14 533 113
<b>Despesas de capital</b>	<b>473 106 776</b>	<b>0</b>	<b>-11 641 793</b>	<b>-11 641 793</b>	<b>461 464 983</b>
Aquisição de bens de capital	109 822 995		-828 888	-828 888	108 994 107
Transferências de capital	284 538 281	0	-14 473 195	-14 473 195	270 065 086
Administração Regional (SEC 2010)	116 335 786		-11 482 078	-11 482 078	104 853 708
Outras Transferências	168 202 495		-2 991 117	-2 991 117	165 211 378
Ativos Financeiros	174 500		4 786 790	4 786 790	4 961 290
Passivos Financeiros	78 393 000		-1 126 500	-1 126 500	77 266 500
Outras despesas de capital	178 000		0	0	178 000
<b>Despesa total</b>	<b>1 292 783 128</b>	<b>0</b>	<b>0</b>	<b>0</b>	<b>1 292 783 128</b>



**Alterações Orçamentais em 2017 por Classificação Económica  
Serviços e Fundos Autónomos**

Descrição	Orçamento Inicial	Transferências Diversas	Orçamento Final
	(1)	(3)	(5)=(1)+(4)
<b>Receitas Correntes</b>	<b>191 270 563</b>	<b>7 551 840</b>	<b>198 822 403</b>
Impostos diretos	0		0
Impostos indiretos	0		0
Contribuições para SS, CGA e ADSE	0		0
Taxas, multas e outras penalidades	11 476 625	1 226 801	12 703 426
Rendimentos da propriedade	3 820	-99	3 721
Transferências correntes	160 228 212	-7 039 554	153 188 658
Administração Regional (SEC 2010)	96 656 912	431 437	97 088 349
Outras Transferências	63 571 300	-7 470 991	56 100 309
Venda de bens e serviços correntes	16 805 491	12 407 169	29 212 660
Outras receitas correntes	2 756 415	957 523	3 713 938
<b>Receitas de capital</b>	<b>52 698 826</b>	<b>21 465 739</b>	<b>74 164 565</b>
Venda de bens de investimento	0	0	0
Transferências de capital	52 458 826	21 465 639	73 924 465
Administração Regional (SEC 2010)	49 371 762	12 547 620	61 919 382
Outras Transferências	3 087 064	8 918 019	12 005 083
Ativos Financeiros	230 000	100	230 100
Passivos Financeiros	0	0	0
Outras receitas de capital	10 000	0	10 000
<b>Outras receitas</b>	<b>1 135 988</b>	<b>-2 140 133</b>	<b>-1 004 145</b>
Reposições não abatidas nos pagamentos	85 988	1 043 255	1 129 243
Saldo da gerência anterior	1 050 000	-3 183 388	-2 133 388
<b>Receita total</b>	<b>245 105 377</b>	<b>26 877 446</b>	<b>271 982 823</b>
<b>Despesa Correntes</b>	<b>242 377 130</b>	<b>9 559 024</b>	<b>251 936 154</b>
Despesas com o pessoal	69 682 244	-3 100 970	66 581 274
Aquisição de bens e serviços	82 259 684	11 844 629	94 104 313
Juros e outros encargos	1 290 525	1 213 031	2 503 556
Trânsferencias correntes	67 228 557	773 460	68 002 017
Administração Regional	3 181 603	-1 932 824	1 248 779
Outras Transferências	64 046 954	2 706 284	66 753 238
Subsídios	21 686 891	-1 280 453	20 406 438
Outras despesas correntes	229 229	109 327	338 556
<b>Despesas de capital</b>	<b>2 728 247</b>	<b>17 318 422</b>	<b>20 046 669</b>
Aquisição de bens de capital	1 614 947	14 763 813	16 378 760
Transferências de capital	1 037 100	2 554 609	3 591 709
Administração Regional	333 000	218 000	551 000
Outras Transferências	704 100	2 336 609	3 040 709
Ativos Financeiros	76 200	0	76 200
Passivos Financeiros	0	0	0
Outras despesas de capital	0	0	0
<b>Despesa total</b>	<b>245 105 377</b>	<b>26 877 446</b>	<b>271 982 823</b>



**Alterações Orçamentais em 2017 por Classificação Económica  
Entidades Públicas Reclassificadas**

Descrição	Orçamento Inicial	Transferências Diversas	Orçamento Final
	(1)	(3)	(5)=(1)+(4)
<b>Receitas Correntes</b>	<b>266 686 893</b>	<b>-26 288 145</b>	<b>240 398 748</b>
Impostos diretos	0		0
Impostos indiretos	0		0
Contribuições para SS, CGA e ADSE	0		0
Taxas, multas e outras penalidades	560 201	-205 544	354 657
Rendimentos da propriedade	482	60 704	61 186
Transferências correntes	218 934 533	-4 825 056	214 109 477
Administração Regional (SEC 2010)	210 239 565	863 222	211 102 787
Outras Transferências	8 694 968	-5 688 278	3 006 690
Venda de bens e serviços correntes	41 139 904	-15 974 136	25 165 768
Outras receitas correntes	6 051 773	-5 344 113	707 660
<b>Receitas de capital</b>	<b>290 098 296</b>	<b>20 527 742</b>	<b>310 626 038</b>
Venda de bens de investimento	0	65 000	65 000
Transferências de capital	104 713 323	-67 413 793	37 299 530
Administração Regional (SEC 2010)	60 672 252	-31 697 286	28 974 966
Outras Transferências	44 041 071	-35 716 507	8 324 564
Ativos Financeiros	20	972 980	973 000
Passivos Financeiros	184 362 753	87 925 755	272 288 508
Outras receitas de capital	1 022 200	-1 022 200	0
<b>Outras receitas</b>	<b>59 582</b>	<b>3 613 814</b>	<b>3 673 396</b>
Reposições não abatidas nos pagamentos	0	0	0
Saldo da gerência anterior	59 582	3 613 814	3 673 396
<b>Receita total</b>	<b>556 844 771</b>	<b>-2 146 589</b>	<b>554 698 182</b>
<b>Despesa Correntes</b>	<b>290 857 003</b>	<b>-5 421 529</b>	<b>285 435 474</b>
Despesas com o pessoal	117 771 865	-6 725 126	111 046 739
Aquisição de bens e serviços	138 233 959	-8 295 506	129 938 453
Juros e outros encargos	32 603 797	4 334 724	36 938 521
Transferências correntes	0	983 275	983 275
Administração Regional	0	958 275	958 275
Outras Transferências	0	25 000	25 000
Subsídios	0	0	0
Outras despesas correntes	2 247 382	4 281 104	6 528 486
<b>Despesas de capital</b>	<b>265 987 768</b>	<b>3 274 940</b>	<b>269 262 708</b>
Aquisição de bens de capital	18 728 615	-8 864 270	9 864 345
Transferências de capital	1 827 143	-427 143	1 400 000
Administração Regional	262 500	-262 500	0
Outras Transferências	1 564 643	-164 643	1 400 000
Ativos Financeiros	44 967 387	-4 581 100	40 386 287
Passivos Financeiros	189 681 007	23 931 069	213 612 076
Outras despesas de capital	10 783 616	-6 783 616	4 000 000
<b>Despesa total</b>	<b>556 844 771</b>	<b>-2 146 589</b>	<b>554 698 182</b>



Região Autónoma dos Açores  
Vice-Presidência do Governo, Emprego e Competitividade Empresarial  
Direção Regional do Orçamento e Tesouro

Em termos consolidados o Orçamento Revisto é o que abaixo se apresenta.

Descrição	SI	SFA	EPR	SFA+EPR	Orçamento Revisto
	(1)	(2)	(3)	(4)=(2)+(3)	(5)=(1)+(4)
<b>Receitas Correntes</b>	<b>857 584 063</b>	<b>198 822 403</b>	<b>240 398 748</b>	<b>439 221 151</b>	<b>989 380 515</b>
Impostos diretos	229 010 000	0	0	0	229 010 000
Impostos indiretos	424 517 000	0	0	0	424 517 000
Contribuições para SS, CGA e ADSE	10 000 000	0	0	0	10 000 000
Taxas, multas e outras penalidades	8 400 000	12 703 426	354 657	13 058 083	21 458 083
Rendimentos da propriedade	4 300 000	3 721	61 186	64 907	4 364 907
Transferências correntes	178 907 063	153 188 658	214 109 477	367 298 135	238 780 499
Administração Regional	0	97 088 349	211 102 787	308 191 136	766 437
Outras Transferências	178 907 063	56 100 309	3 006 690	59 106 999	238 014 062
Venda de bens e serviços correntes	1 250 000	29 212 660	25 165 768	54 378 428	55 628 428
Outras receitas correntes	1 200 000	3 713 938	707 660	4 421 598	5 621 598
<b>Receitas de capital</b>	<b>431 899 065</b>	<b>74 164 565</b>	<b>310 626 038</b>	<b>384 790 603</b>	<b>725 795 320</b>
Venda de bens de investimento	6 000 000	0	65 000	65 000	6 065 000
Transferências de capital	287 106 065	73 924 465	37 299 530	111 223 995	307 435 712
Administração Regional	0	61 919 382	28 974 966	90 894 348	0
Outras Transferências	287 106 065	12 005 083	8 324 564	20 329 647	307 435 712
Ativos Financeiros	200 000	230 100	973 000	1 203 100	1 403 100
Passivos Financeiros	138 393 000	0	272 288 508	272 288 508	410 681 508
Outras receitas de capital	200 000	10 000	0	10 000	210 000
<b>Outras receitas</b>	<b>3 300 000</b>	<b>-1 004 145</b>	<b>3 673 396</b>	<b>2 669 251</b>	<b>5 969 251</b>
Reposições não abatidas nos pagamentos	3 200 000	1 129 243	0	1 129 243	4 329 243
Saldo da gerência anterior	100 000	-2 133 388	3 673 396	1 540 008	1 640 008
<b>Receita total</b>	<b>1 292 783 128</b>	<b>271 982 823</b>	<b>554 698 182</b>	<b>826 681 005</b>	<b>1 721 145 086</b>
<b>Receita efetiva</b>	<b>1 154 090 128</b>	<b>273 886 111</b>	<b>277 763 278</b>	<b>551 649 389</b>	<b>1 307 420 470</b>
<b>Despesa Correntes</b>	<b>831 318 145</b>	<b>251 936 154</b>	<b>285 435 474</b>	<b>537 371 628</b>	<b>1 061 265 074</b>
Despesas com o pessoal	324 103 198	66 581 274	111 046 739	177 628 013	501 731 211
Aquisição de bens e serviços	111 313 133	94 104 313	129 938 453	224 042 766	335 355 899
Juros e outros encargos	15 836 500	2 503 556	36 938 521	39 442 077	55 278 577
Trânsferências correntes	362 836 375	68 002 017	983 275	68 985 292	124 396 968
Administração Regional	307 424 699	1 248 779	958 275	2 207 054	2 207 054
Outras Transferências	55 411 676	66 753 238	25 000	66 778 238	122 189 914
Subsídios	2 695 826	20 406 438	0	20 406 438	23 102 264
Outras despesas correntes	14 533 113	338 556	6 528 486	6 867 042	21 400 155
<b>Despesas de capital</b>	<b>461 464 983</b>	<b>20 046 669</b>	<b>269 262 708</b>	<b>289 309 377</b>	<b>659 880 012</b>
Aquisição de bens de capital	108 994 107	16 378 760	9 864 345	26 243 105	135 237 212
Transferências de capital	270 065 086	3 591 709	1 400 000	4 991 709	184 162 447
Administração Regional	104 853 708	551 000	0	551 000	14 510 360
Outras Transferências	165 211 378	3 040 709	1 400 000	4 440 709	169 652 087
Ativos Financeiros	4 961 290	76 200	40 386 287	40 462 487	45 423 777
Passivos Financeiros	77 266 500	0	213 612 076	213 612 076	290 878 576
Outras despesas de capital	178 000	0	4 000 000	4 000 000	4 178 000
<b>Despesa total</b>	<b>1 292 783 128</b>	<b>271 982 823</b>	<b>554 698 182</b>	<b>826 681 005</b>	<b>1 721 145 086</b>
<b>Despesa efetiva</b>	<b>1 210 555 338</b>	<b>271 906 623</b>	<b>300 699 819</b>	<b>572 606 442</b>	<b>1 384 842 733</b>
<b>Saldo efetivo</b>	<b>-56 465 210</b>	<b>1 979 488</b>	<b>-22 936 541</b>	<b>-20 957 053</b>	<b>-77 422 263</b>



## B) Execução Orçamental

A 31 de dezembro de 2017, a Conta consolidada da Região Autónoma dos Açores registou, um saldo efetivo de -68,3 milhões de euros e um saldo primário de -14,0 milhões de euros, conforme exposto no quadro seguinte.

### Síntese da execução orçamental 2017

	(euros)
	<b>2017</b>
Receitas Correntes	968 500 902,72
Receita de Capital	566 840 254,14
das quais:	
. Ativos Financeiros	1 597 159,35
. Passivos Financeiros	392 439 379,92
Outras Receitas	3 450 695,54
das quais:	
. Saldo Gerência Anterior	122 466,88
Receita Total	1 538 791 852,40
Receita Efetiva	1 144 632 846,25
Despesa Corrente	999 801 686,34
das quais:	
. Juros e outros encargos	54 326 505,73
Despesa Capital	541 943 513,68
das quais:	
. Ativos Financeiros	44 825 581,23
. Passivos Financeiros	283 976 633,23
Despesa Total	1 541 745 200,02
Despesa Efetiva	1 212 942 985,56
Despesa Primária	1 158 616 479,83
Saldo Efetivo	-68 310 139,31
Saldo Primário	-13 983 633,58

O valor do saldo efetivo registado em 2017, justifica-se essencialmente, pela necessidade de dar seguimento a um conjunto de investimentos cofinanciados por fundos da União Europeia.

### Serviços Integrados

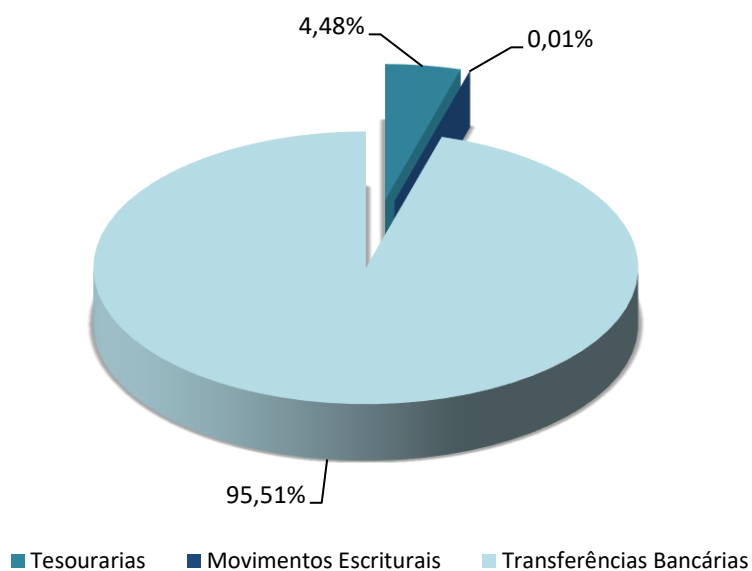
A 31 de dezembro de 2017, contabilizou-se uma receita global de 1.366,7 milhões de euros, 95,5% da qual proveniente de transferências bancárias e 4,5% das tesourarias da Região e dos movimentos escriturais.



Região Autónoma dos Açores  
Vice-Presidência do Governo, Emprego e Competitividade Empresarial  
Direção Regional do Orçamento e Tesouro

(Euros)

Designação	Tesourarias	Movimentos Escriturais	Transferências Bancárias	Total
ORAA	19 737 407,45	129 555,14	1 117 819 329,14	<b>1 137 686 291,73</b>
Operações Extraorçamentais	41 511 838,13	0,00	187 525 079,01	<b>229 036 917,14</b>
<b>Total</b>	<b>61 249 245,58</b>	<b>129 555,14</b>	<b>1 305 344 408,15</b>	<b>1 366 723 208,87</b>



A receita arrecadada por via de movimentos escriturais e de transferências bancárias desagregou-se por:





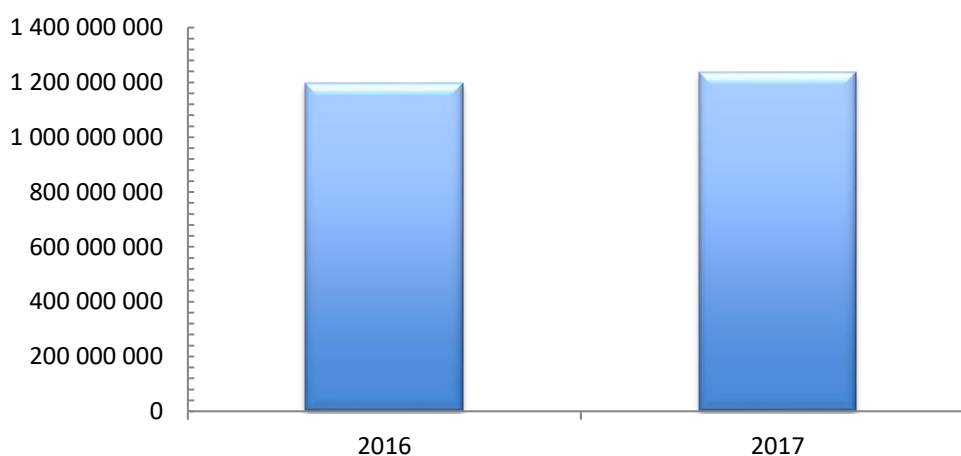
**Transferências Bancárias**

<b>Artigo</b>	<b>Designação</b>	<b>Valor €</b>
<b>01.00.00</b>	<b>Impostos Diretos</b>	<b>206 957 075,61</b>
01.01.01	IRS	160 583 495,90
01.01.02	IRC	46 373 559,42
01.02.00	Outros Impostos Diretos	20,29
<b>02.00.00</b>	<b>Impostos Indiretos</b>	<b>432 447 643,95</b>
02.01.01	ISP	63 810 441,10
02.01.02	IVA	286 089 232,93
02.01.03	ISV	7 273 430,11
02.01.04	IT	45 435 024,78
02.01.05	IABA	6 413 804,78
02.02.02	IS	18 345 926,18
02.02.04	IUC	4 338 847,67
02.02.99	Outros Impostos Indiretos	740 936,40
<b>03.00.00</b>	<b>Contribuições para a Segurança Social</b>	<b>0,00</b>
<b>04.00.00</b>	<b>Taxas Multas e Outras Penalidades</b>	<b>4 030 274,65</b>
<b>05.00.00</b>	<b>Rendimentos de Propriedade</b>	<b>9 036 117,54</b>
<b>06.00.00</b>	<b>Transferências Correntes</b>	<b>179 393 138,42</b>
06.03.01	Estado	178 907 063,00
<b>07.00.00</b>	<b>Venda de Bens e Serviços Correntes</b>	<b>714,17</b>
<b>08.00.00</b>	<b>Outras Receitas Correntes</b>	<b>0,00</b>
<b>09.00.00</b>	<b>Venda de Bens de Investimentos</b>	<b>198,34</b>
<b>10.00.00</b>	<b>Transferências de Capital</b>	<b>152 511 430,61</b>
10.03.01	Estado	75 312 825,00
10.09.01	União Europeia	77 198 605,61
<b>11.00.00</b>	<b>Ativos Financeiros</b>	<b>0,00</b>
<b>12.00.00</b>	<b>Passivos Financeiros</b>	<b>132 000 000,00</b>
<b>13.00.00</b>	<b>Outras Receitas de Capital</b>	<b>0,00</b>
<b>15.00.00</b>	<b>Reposições não Abatidas nos Pagamentos</b>	<b>1 442 735,85</b>
<b>17.00.00</b>	<b>Operações Extraorçamentais</b>	<b>187 525 079,01</b>
	<b>TOTAL</b>	<b>1 305 344 408,15</b>



## Receita

A receita global atingiu os 1.234,7 milhões de euros, uma execução de 90,1%, mais 3,0% do que o registado no ano anterior, excluindo os passivos financeiros.



Toda a análise à receita assumirá o pressuposto supramencionado.

Excluindo as operações extraorçamentais, a receita totalizou 1.005,7 milhões de euros.

A receita arrecadada em 2016 e 2017, é apresentada no quadro seguinte.



Região Autónoma dos Açores  
Vice-Presidência do Governo, Emprego e Competitividade Empresarial  
Direção Regional do Orçamento e Tesouro

(Euros)

Designação	2016			2017			Δ %
	Orçamentado	Realizado	%	Orçamentado	Realizado	%	
<b>1. RECEITAS CORRENTES</b>	<b>852 505 000,00</b>	<b>818 481 256,28</b>	<b>96,01%</b>	<b>857 584 063,00</b>	<b>848 154 021,08</b>	<b>98,90%</b>	<b>3,63%</b>
Impostos diretos	238 710 000,00	191 425 368,55	80,19%	229 010 000,00	206 957 075,61	90,37%	8,11%
Impostos indiretos	411 795 000,00	420 764 124,94	102,18%	424 517 000,00	432 449 869,45	101,87%	2,78%
Contribuições para a segurança Social	9 500 000,00	11 215 040,94	118,05%	10 000 000,00	10 018 868,91	100,19%	-10,67%
Taxas, multas e outras penalidades	7 000 000,00	8 078 066,44	115,40%	8 400 000,00	7 797 472,96	92,83%	-3,47%
Rendimentos de propriedade	3 600 000,00	4 346 558,92	120,74%	4 300 000,00	9 191 705,19	213,76%	111,47%
Transferências	180 300 000,00	179 914 733,00	99,79%	178 907 063,00	179 393 138,42	100,27%	-0,29%
Venda de bens e serviços correntes	600 000,00	1 285 445,36	214,24%	1 250 000,00	1 264 012,07	101,12%	-1,67%
Outras receitas correntes	1 000 000,00	1 451 918,13	145,19%	1 200 000,00	1 081 878,47	90,16%	-25,49%
<b>2. RECEITAS DE CAPITAL</b>	<b>299 907 534,00</b>	<b>172 455 992,89</b>	<b>57,50%</b>	<b>293 506 065,00</b>	<b>155 085 639,77</b>	<b>52,84%</b>	<b>-10,07%</b>
Venda de bens de investimento	9 687 020,00	1 096 230,22	11,32%	6 000 000,00	1 583 895,76	26,40%	44,49%
Transferências	289 520 514,00	171 042 674,12	59,08%	287 106 065,00	152 542 704,11	53,13%	-10,82%
Ativos financeiros	500 000,00	127 404,24	25,48%	200 000,00	851 751,49	425,88%	568,54%
Outras receitas de capital	200 000,00	189 684,31	94,84%	200 000,00	107 288,41	53,64%	-43,44%
<b>3. OUTRAS RECEITAS</b>	<b>2 000 000,00</b>	<b>1 316 089,33</b>	<b>65,80%</b>	<b>3 300 000,00</b>	<b>2 446 630,88</b>	<b>74,14%</b>	<b>85,90%</b>
Reposições não abatidas nos pagamentos	2 000 000,00	1 151 772,57	57,59%	3 200 000,00	2 324 164,00	72,63%	101,79%
Saldo da gerência anterior	0,00	164 316,76	100,00%	100 000,00	122 466,88	100,00%	-25,47%
<b>4. OPERAÇÕES EXTRA-ORÇAMENTAIS</b>	<b>234 533 120,00</b>	<b>206 083 384,83</b>	<b>87,87%</b>	<b>215 786 886,00</b>	<b>229 036 917,14</b>	<b>106,14%</b>	<b>11,14%</b>
<b>5. TOTAL (1+2+3)</b>	<b>1 154 412 534,00</b>	<b>992 253 338,50</b>	<b>85,95%</b>	<b>1 154 390 128,00</b>	<b>1 005 686 291,73</b>	<b>87,12%</b>	<b>1,35%</b>
<b>6. TOTAL (4+5)</b>	<b>1 388 945 654,00</b>	<b>1 198 336 723,33</b>	<b>86,28%</b>	<b>1 370 177 014,00</b>	<b>1 234 723 208,87</b>	<b>90,11%</b>	<b>3,04%</b>

As receitas correntes atingiram os 848,2 milhões de euros, 98,9% do orçamentado, um aumento de 3,6% relativamente ao ano transato. Neste agregado evidenciam-se, os Impostos Indiretos, os Impostos Diretos e as Transferências, com uma execução de 432,4 milhões de euros, 207,0 milhões de euros e 179,4 milhões de euros, respetivamente, que no seu conjunto representaram 97,1% das mesmas.

As taxas, multas e outras penalidades apresentaram uma execução de 7,8 milhões de euros, 92,8% do valor orçamentado. Nesta classificação económica, destacam-se as cobranças da taxa sobre embalagens não reutilizáveis, com 3,1 milhões de euros e da Taxa sobre Geologia e Minas, com 1,9 milhões de euros, que conjuntamente representaram 63,8% do total.

A receita arrecadada com a Taxa sobre Geologia e Minas deu entrada na tesouraria de Ponta Delgada e foi contabilizada no capítulo 04 – Taxas, multas e outras penalidades, Grupo



01- Taxas, Artigo 11- taxas sobre geologia e minas, através da guia de receita nº 2975, de 30 de maio de 2017.

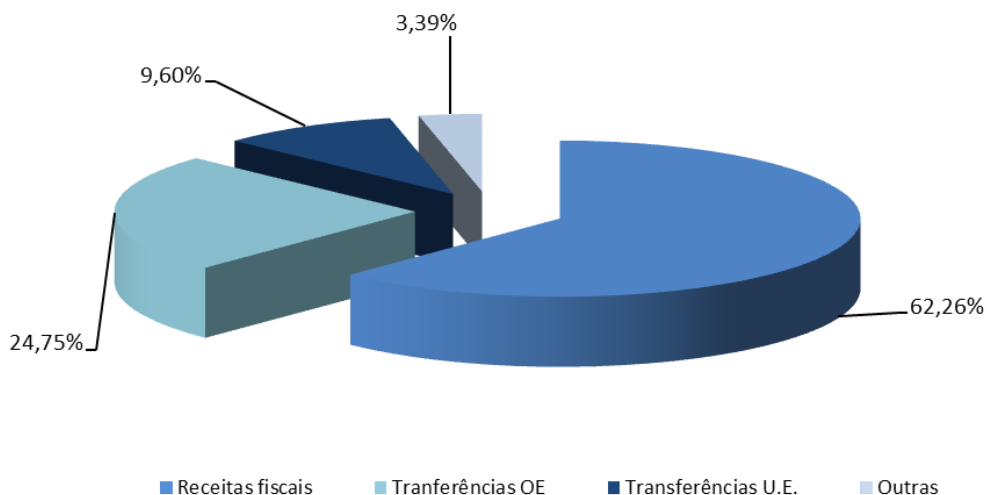
A referida receita resulta da fixação, em 12,5%, da taxa sobre o valor das vendas de energia, provenientes da exploração de recursos geotérmicos, prevista na e) do n.º1 da cláusula 6.ª da alteração ao contrato de concessão de exploração de recursos geotérmicos, publicada a 10 de abril de 2015.

Os rendimentos de propriedade contabilizaram 9,2 milhões de euros, 98,3% dos quais corresponderam a dividendos recebidos da Empresa de Eletricidade dos Açores, SA, referente ao exercício económico de 2016.

As receitas de capital situaram-se nos 155,1 milhões de euros, destacando-se no âmbito destas, as transferências com 152,5 milhões de euros.

### Estrutura da Receita

As principais fontes de financiamento do Orçamento da Região são as Receitas Fiscais e as Transferências, que conjuntamente representaram 96,5% do total da receita arrecadada.



### Receitas Fiscais

As receitas fiscais atingiram os 639,4 milhões de euros, 97,8% do orçamentado.



Receitas Fiscais

(Euros)

Designação	2017		Tx de realização	% no total
	Orçamentado	Realizado		
<b>Impostos Diretos</b>	<b>229.010.000,00</b>	<b>206.957.075,61</b>	<b>90,37%</b>	<b>32,37%</b>
IRS	179.000.000,00	160.583.495,90	89,71%	25,11%
IRC	50.000.000,00	46.373.559,42	92,75%	7,25%
Outros	10.000,00	20,29	0,20%	0,00%
<b>Impostos Indiretos</b>	<b>424.517.000,00</b>	<b>432.448.869,44</b>	<b>101,87%</b>	<b>67,63%</b>
Imposto sobre produtos petrolíferos	54.500.000,00	63.810.441,10	117,08%	9,98%
IVA	284.000.000,00	286.091.458,43	100,74%	44,74%
Imposto sobre veículos	6.467.000,00	7.272.430,10	112,45%	1,14%
Imposto de Consumo s/ o tabaco	46.082.000,00	45.435.024,78	98,60%	7,11%
Imposto de Consumo s/ bebidas Alcoólicas	8.352.000,00	6.413.804,78	76,79%	1,00%
Imposto de selo	20.016.000,00	18.345.926,18	91,66%	2,87%
Outros	5.100.000,00	5.079.784,07	99,60%	0,79%
<b>TOTAL</b>	<b>653.527.000,00</b>	<b>639.405.945,05</b>	<b>97,84%</b>	<b>100,00%</b>

Os impostos diretos com uma execução de 207,0 milhões de euros, registam um crescimento de 8,1%, representando 32,4% do total da receita fiscal. Neste agregado, destacando-se o Imposto Sobre o Rendimento das Pessoas Singulares (IRS) e o Imposto Sobre o Rendimento das Pessoas Coletivas (IRC), com 160,6 milhões de euros e 46,4 milhões de euros, respetivamente.

Ao nível das execuções fiscais, em sede dos impostos sobre o rendimento, registou-se uma cobrança 3,2 milhões de euros relativos a IRS e 522,1 milhares de euros de IRC.

Os impostos indiretos registaram uma execução de 432,4 milhões de euros, mais 2,8% do que em 2016, representando 67,6% das receitas fiscais. Nestes impostos, destacam-se o Imposto Sobre o Valor Acrescentado (IVA), o Imposto Sobre os Produtos Petrolíferos (ISP), o Imposto do Consumo sobre o Tabaco e o Imposto de Selo, com os quais se arrecadaram 286,1 milhões de euros, 63,8 milhões de euros, 45,4 milhões de euros e 18,3 milhões de euros, respetivamente, representando no seu conjunto, 95,7% do total destes impostos.

À semelhança do ano anterior, a elevada execução registada nos impostos indiretos ficou a dever-se às taxas de realização que se situaram acima dos 100,0%, em sede do Imposto Sobre



o Valor Acrescentado (IVA), Imposto Sobre os Produtos Petrolíferos (ISP) e Imposto sobre veículos (ISV).

As execuções fiscais em sede de impostos indiretos contabilizaram 246,5 milhares de euros repartidas por 31,8 milhares de euros referentes a IVA, 110,4 milhares de euros de Imposto de Selo e 104,3 milhares de euros de IUC.

### Transferências do Orçamento do Estado

Ao abrigo dos artigos 48º e 49º da Lei Orgânica n.º 2/2013 de 2 de setembro – Aprova a Lei das Finanças das Regiões Autónomas foram transferidos do Orçamento do Estado para o Orçamento da Região 254,2 milhões de euros, mais 0,9% do que em 2016.

	(Euros)		
	2016	2017	Δ %
<b>Transferências do OE</b>	<b>251 880 626,00</b>	<b>254 219 888,00</b>	<b>0,93%</b>
Subsidio Social de Mobilidade	0,00	3 750 000,00	-
Art.º 48 da LFRA	179 914 733,00	178 907 063,00	-0,56%
Fundo de Coesão Art.º 49 da LFRA	71 965 893,00	71 562 825,00	-0,56%

As transferências ao abrigo do artigo 48.º foram registadas no ORAA de 2017 como transferências correntes e as ao abrigo do artigo 49.º como transferências de capital, de acordo com a classificação económica utilizada pelo Estado.

### Transferências da União Europeia

Em 2017 foram transferidos para o Orçamento da Região, 159,1 milhões de euros com origem na União Europeia, dos quais 77,2 milhões de euros (48,5%) destinaram-se ao financiamento do plano da Região e os restantes 81,9 milhões de euros (51,5%) foram contabilizados nas operações extraorçamentais.

Ao abrigo da Resolução do Conselho de Governo n.º 27/2018, de 9 de março, registou-se uma receita da comparticipação de fundos comunitários, no montante de 21,7 milhões de



Região Autónoma dos Açores  
Vice-Presidência do Governo, Emprego e Competitividade Empresarial  
Direção Regional do Orçamento e Tesouro

euros, em virtude da necessidade de refletir no exercício económico de 2017 os respetivos fundos.

(Euros)

FUNDO COMUNITÁRIO	Programa Operacional/Intervenção Comunitária	TRANSFERÊNCIAS DAS COMPARTICIPAÇÕES COMUNITÁRIAS - RAA	TRANSFERÊNCIAS DAS COMPARTICIPAÇÕES COMUNITÁRIAS - OPERAÇÕES EXTRA-ORÇAMENTAIS	TOTAL
FEDER	PROCONVERGÊNCIA	134.138,77	0,00	134.138,77
	Outros fundos - PEDRAA	337.854,96	0,00	337.854,96
	INTERREG	33.126,08	0,00	33.126,08
	PO AÇORES 2020	75.072.336,55	14.386.235,77	89.458.572,32
<b>SUB-TOTAL</b>		<b>75.577.456,36</b>	<b>14.386.235,77</b>	<b>89.963.692,13</b>
	COMPETE 2020	0,00	17.805.672,62	17.805.672,62
<b>SUB-TOTAL</b>		<b>0,00</b>	<b>17.805.672,62</b>	<b>17.805.672,62</b>
FSE	PO AÇORES 2020	0,00	49.677.259,19	49.677.259,19
<b>SUB-TOTAL</b>		<b>0,00</b>	<b>49.677.259,19</b>	<b>49.677.259,19</b>
FEADER	PRORURAL	1.141.738,88	0,00	1.141.738,88
<b>SUB-TOTAL</b>		<b>1.141.738,88</b>	<b>0,00</b>	<b>1.141.738,88</b>
FEP	PROPESCAS	479.410,37	0,00	479.410,37
<b>SUB-TOTAL</b>		<b>479.410,37</b>	<b>0,00</b>	<b>479.410,37</b>
<b>TOTAL</b>		<b>77.198.605,61</b>	<b>81.869.167,58</b>	<b>159.067.773,19</b>

Das verbas comunitárias destinadas a financiar o plano de investimentos evidenciam-se as transferidas do FEDER – PO AÇORES 2020 no montante de 75,1 milhões de euros, o que correspondeu a 97,3% do total.

Das verbas contabilizadas em operações extraorçamentais, destacam-se, os 49,7 milhões de euros transferidos no âmbito do FSE – PO Açores 2020 (60,7%).

Os fundos comunitários que foram transferidos diretamente para os Fundos e Serviços Autónomos (FSA), totalizaram 1,4 milhões de euros, de acordo com informação prestada pelos mesmos e validados através das contas de gerência.



Região Autónoma dos Açores  
Vice-Presidência do Governo, Emprego e Competitividade Empresarial  
Direção Regional do Orçamento e Tesouro

(Euros)

<b>FSA</b>	<b>Designação</b>	<b>Montante</b>
Serviço Regional de Proteção Civil e Bombeiros dos Açores	Emernet	22 189,21
Fundo Regional da Ciência e Tecnologia	Net-Biome	132 121,61
	Marine-EO	49 503,76
	Mistic Seas	323 406,00
	IINDICIT	27 847,50
	Geothermica	11 962,50
	Biodiversa	50 697,00
	Urban-Waste	27 995,71
	Smart Dest	9 719,00
	Smart Blue	5 430,52
	Biotransfer	7 591,06
	Luminaves	3 953,22
	RIS3NET	4 063,14
	FIMAC	5 852,02
	MarSP	689 696,80
	SCREEN	16 247,36
<b>TOTAL</b>		<b>1 388 276,41</b>

De acordo com a informação prestada pela Direção Regional da Agricultura, foi transferida diretamente para os promotores ao abrigo dos programas PRORURAL+ - 52,8 milhões de euros, dos quais 44,9 milhões de euros de fundos comunitários e 7,9 milhões de euros do Orçamento da Região, pelo POSEI – 70,0 milhões de euros, Programa Apícola Nacional (PAN) – 40,8 milhares de euros e pelo Regime de Apoio à Reconversão e Reestruturação das Vinhas dos Açores – 6,1 milhões de euros, conforme desagregado de seguida.

(Euros)





Região Autónoma dos Açores  
Vice-Presidência do Governo, Emprego e Competitividade Empresarial  
Direção Regional do Orçamento e Tesouro

<b>PRORURAL<sup>†</sup></b>			
<b>Medidas/submedidas</b>			
	<b>Despesa Pública(€)</b>	<b>FEADER (€)</b>	<b>ORAA (€)</b>
<b>4 - Investimentos em ativos físicos (Artigo 17.º)</b>	<b>20.931.680,84</b>	<b>17.791.929,15</b>	<b>3.139.751,69</b>
4.1 - Investimento nas explorações agrícolas	8.626.485,37	7.332.512,88	1.293.972,49
4.2 - Apoio à transformação, comercialização e desenvolvimento de produtos agrícolas	8.399.304,78	7.139.409,09	1.259.895,69
4.3 Melhoria e Desenvolvimento de Infraestruturas	3.905.890,69	3.320.007,18	585.883,51
<b>6 - Desenvolvimento das explorações agrícolas e das empresas (Artigo 19.º)</b>	<b>1.687.500,00</b>	<b>1.434.375,00</b>	<b>253.125,00</b>
6.1 Instalação de jovens agricultores	1.687.500,00	1.434.375,00	253.125,00
<b>8 - Investimento no desenvolvimento das zonas florestais e na melhoria da viabilidade das florestas (Artigos 21.º ao 26.º)</b>	<b>1.220.013,11</b>	<b>1.037.011,14</b>	<b>183.001,97</b>
8.1 Florestação e criação de zonas arborizadas	802.229,57	681.895,13	120.334,44
8.5 Investimentos para a melhoria da resiliência e do valor ambiental dos ecossistemas florestais	311.705,36	264.949,56	46.755,80
8.6 Investimento em tecnologias florestais e na transformação, mobilização e comercialização de produtos florestais	106.078,18	90.166,45	15.911,73
<b>10 - Agroambiente e clima (Artigo 28.º)</b>	<b>9.662.648,50</b>	<b>8.211.896,30</b>	<b>1.450.752,20</b>
<b>10.1 Pagamento de compromissos agroambientais e clima</b>	<b>9.658.075,85</b>	<b>8.208.009,55</b>	<b>1.450.066,30</b>
10.1.1 Conservação de Curraletas e Lagidos da Cultura da Vinha	263.167,31	223.566,70	39.600,61
10.1.2 Conservação de Pomares Tradicionais dos Açores	249.267,42	211.507,83	37.759,59
10.1.3 Conservação de Sebes Vivas para a Proteção de Culturas Hortofrutícolas, Plantas Aromáticas e Medicinais	70.071,59	59.561,45	10.510,14
10.1.4 Manutenção da Extensificação da Produção Pecuária	7.543.429,12	6.411.053,97	1.132.375,15
10.1.5 Produção Integrada	1.192.680,73	1.013.778,62	178.902,11
10.1.6 Proteção da Raça Bovina Autóctone Ramo Grande	196.143,68	166.722,38	29.421,30
10.1.8 Pagamento de Compensações a Zonas Agrícolas Incluídas nos Planos de Gestão das Bacias Hidrográficas	143.316,00	121.818,60	21.497,40
<b>10.2 Apoio para a conservação e uso sustentável e desenvolvimento de recursos genéticos</b>	<b>4.572,65</b>	<b>3.886,75</b>	<b>685,90</b>
<b>11 - Agricultura biológica (Artigos 29.º)</b>	<b>127.830,13</b>	<b>108.655,61</b>	<b>19.174,52</b>
11.1 Pagamento para converter em práticas de agricultura orgânica e métodos	33.785,07	28.717,31	5.067,76
11.2 Pagamento de manter práticas de agricultura orgânica e métodos	94.045,06	79.938,30	14.106,76
<b>13 - Pagamentos a favor de zonas sujeitas a condicionantes naturais ou outras condicionantes específicas (Artigos 31.º e 32.º)</b>	<b>15.443.229,36</b>	<b>13.125.649,47</b>	<b>2.317.579,89</b>
13.3 Pagamento de compensação para outras zonas com condicionantes naturais significativas	15.443.229,36	13.125.649,47	2.317.579,89
<b>15 - Serviços silvoambientais e climáticos e conservação das florestas (Artigos 34.º)</b>	<b>349.081,60</b>	<b>296.719,36</b>	<b>52.362,24</b>
15.1.1 Pagamento de compromissos silvoambientais	164.204,00	139.573,40	24.630,60
15.1.2 Pagamento de compensação por áreas florestais Natura 2000	184.877,60	157.145,96	27.731,64
<b>19 - LEADER (Artigos 42.º a 45.º)</b>	<b>1.861.059,89</b>	<b>1.581.900,90</b>	<b>279.158,99</b>
19.2 – Apoio à realização de operações no âmbito da estratégia DPCL	1.153.289,57	980.296,13	172.993,44
19.4 - Apoio aos custos operacionais e de animação	707.770,32	601.604,77	106.165,55
<b>20 - Assistência Técnica</b>	<b>336.009,33</b>	<b>285.607,93</b>	<b>50.401,40</b>
<b>131 Reforma Antecipada</b>	<b>1.166.098,05</b>	<b>991.182,82</b>	<b>174.915,23</b>
<b>TOTAL</b>	<b>52.785.150,81</b>	<b>44.864.927,69</b>	<b>7.920.223,12</b>



Região Autónoma dos Açores  
Vice-Presidência do Governo, Emprego e Competitividade Empresarial  
Direção Regional do Orçamento e Tesouro

Pagamentos POSEI - 01-01 2017 a 31-12-2017

(Euros)

Prémio	Beneficiários	Montante
Prémio aos Produtores de Leite	2516	20 140 673,51
Prémio às Vacas Leiteiras	2551	12 244 801,27
Prémio à Vaca Aleitante	1801	9 140 022,84
Apoio à agricultura de pequena escala	2343	386 618,10
Ajuda excecional aos produtores de leite	113	77 560,00
Prémio à Vaca Aleitante	1	2 166,67
Suplemento de Extensificação	10	7 661,25
Prémio ao Abate de Bovinos	5490	10 440 824,24
Prémio ao Abate de Bovinos	5477	3 249 605,50
Prémio aos Produtores de Ovinos e Caprinos	143	114 485,64
Ajuda ao Escoamento Jovens Bovinos	995	732 175,00
Inovação e Qualidade das Produções Pecuárias Açorianas - Contraste Leiteiro	6	527 999,97
Ajuda aos Produtores de Culturas Arvenses	3211	5 506 738,70
Prémio Complementar aos Produtores de Tabaco	47	275 277,60
Ajuda aos Produtores de Culturas Tradicionais	70	181 365,00
Ajuda à Manutenção da Vinha	273	418 313,81
Ajuda aos Produtores de Ananás	217	3 443 804,79
Ajuda à Produção de Hortofrutícolas	760	1 183 526,49
Ajuda à Banana	106	866 577,10
Ajuda à Armazenagem Privada de Queijos	3	842 065,47
Ajuda à Transformação de Beterraba em Açúcar	1	156 229,89
Ajuda à Comercialização Externa	12	151 474,55
Melhoria da Capacidade de Acesso aos Mercados - Fileira Carne de Bovino	2	61 116,32
Melhoria da Capacidade de Acesso aos Mercados - Ações Plurissectoriais	10	83 961,80
Melhoria da Capacidade de Acesso aos Mercados - Fileira Leite / Produtos Lácteos	6	164 703,43
Melhoria da Capacidade de Acesso aos Mercados - Outros Produtos	13	145 828,65
<b>Total</b>		<b>70 017 577,62</b>

PROGRAMA APÍCOLA NACIONAL (PAN)

Medida	Montante pago 2017	Nº de beneficiários
<b>1A-Serviços de Assistência Técnica aos Apicultores</b>	35 633,50 €	4
<b>1B-Melhoria das Condições de Processamento do Mel</b>	660,96 €	1
<b>2 - Luta contra a Varroose</b>	2 361,74 €	2
<b>4-Melhoria da Qualidade do Mel</b>	2 162,48 €	3
<b>Total</b>	<b>40 818,68 €</b>	<b>10</b>



<b>Regime de Apoio à Reconversão e Reestruturação das Vinhas dos Açores</b>	
<b>Medida</b>	<b>Montante pago 2017</b>
<b>Reestruturação da vinha</b>	6.062.238,43 €
<b>Total</b>	<b>6.062.238,43 €</b>

No âmbito do FEAMP – Fundo Europeu dos Assuntos Marítimos e das Pescas e segundo informação do Gabinete do Secretário Regional do Mar, Ciência e Tecnologia, foram pagos, em 2017, ao abrigo do Regime de Compensação dos produtos da pesca da RAA 3.991.076,40€.

Em síntese:

<b>PROGRAMA COMUNITÁRIO</b>	<b>MONTANTE</b>
Prorural+	44 864 927,69
POSEI	70 017 577,62
PROGRAMA APÍCOLA NACIONAL (PAN)	40 818,68
Regime de Apoio à Reconversão e Reestruturação das Vinhas dos Açores	6 062 238,43
FEAMP – Fundo Europeu dos Assuntos Marítimos e das Pescas	
.Regime de Compensação dos produtos da pesca da RAA	3 991 076,40
<b>TOTAL</b>	<b>124 976 638,82</b>

### Operações Extraorçamentais

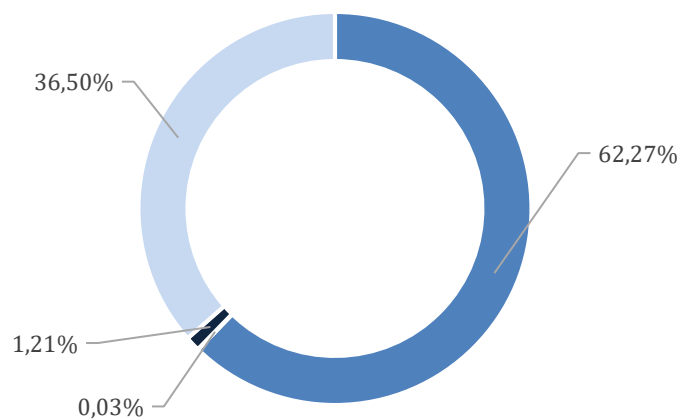
As operações extraorçamentais originaram uma receita de 229,0 milhões de euros, 106,1% do valor orçamentado.

	<b>(Euros)</b>	
	<b>Dotação</b>	<b>Execução</b>
01 - Operações de Tesouraria	42 001 050,00	40 622 201,10
02 - Outras Operações de Tesouraria	173 785 836,00	188 414 716,04
<b>Total</b>	<b>215 786 886,00</b>	<b>229 036 917,14</b>

Nas “Outras Operações de Tesouraria” salientam-se os 103,5 milhões de euros, afetos às transferências do Estado destinadas às Autarquias Locais no âmbito da Lei de Finanças da Administração Local, representando 54,9% do total destas operações.



O gráfico a seguir apresentado, demonstra a forma como foi distribuída a importância suprarreferida.



■ Autarquias ■ Remunerações de Autarcas Eleitos ■ Autarquias Retenções ■ Juntas de Freguesia



## DESPESA

A 31 de dezembro de 2017, foram contabilizados 1.294,0 milhões de euros de despesa, excluindo passivos financeiros, o que correspondeu a uma taxa de realização de 90,4%.

	(Euros)		
	Orçamentado	Realizado	%
<b>1. Despesas Correntes</b>	<b>697 409 212,00</b>	<b>690 624 684,11</b>	<b>99,0%</b>
Despesas com Pessoal	320 782 324,00	318 425 126,97	99,3%
Aquisição de Bens e Serviços Correntes	14 777 639,00	13 227 361,24	89,5%
Juros e Outros Encargos	15 836 500,00	15 637 479,74	98,7%
Transferências Correntes	331 612 761,00	331 016 565,61	99,8%
Outras	14 399 988,00	12 318 150,55	85,5%
<b>2. Despesas de Capital</b>	<b>551 962,00</b>	<b>484 084,98</b>	<b>87,7%</b>
Aquisição de Bens de Capital	373 962,00	306 084,98	81,8%
Outras	178 000,00	178 000,00	100,0%
<b>3. Despesas de Funcionamento (1+2)</b>	<b>697 961 174,00</b>	<b>691 108 769,09</b>	<b>99,0%</b>
<b>4. Despesas do Plano</b>	<b>517 555 454,00</b>	<b>373 824 538,89</b>	<b>72,2%</b>
<b>5. Operações Extraorçamentais</b>	<b>215 786 886,00</b>	<b>229 017 160,13</b>	<b>106,1%</b>
<b>6. Despesa ( 3+4)</b>	<b>1 215 516 628,00</b>	<b>1 064 933 307,98</b>	<b>87,6%</b>
<b>7. Despesa Total</b>	<b>1 431 303 514,00</b>	<b>1 293 950 468,11</b>	<b>90,4%</b>

Excluindo também as operações extraorçamentais, registou-se uma despesa de 1.064,9 milhões de euros, correspondendo a uma taxa de execução de 87,6% e a uma variação de 2,2%, relativamente ao ano anterior.

## Classificação Económica

A análise da despesa, a seguir desenvolvida, exclui as operações extraorçamentais e os passivos financeiros.



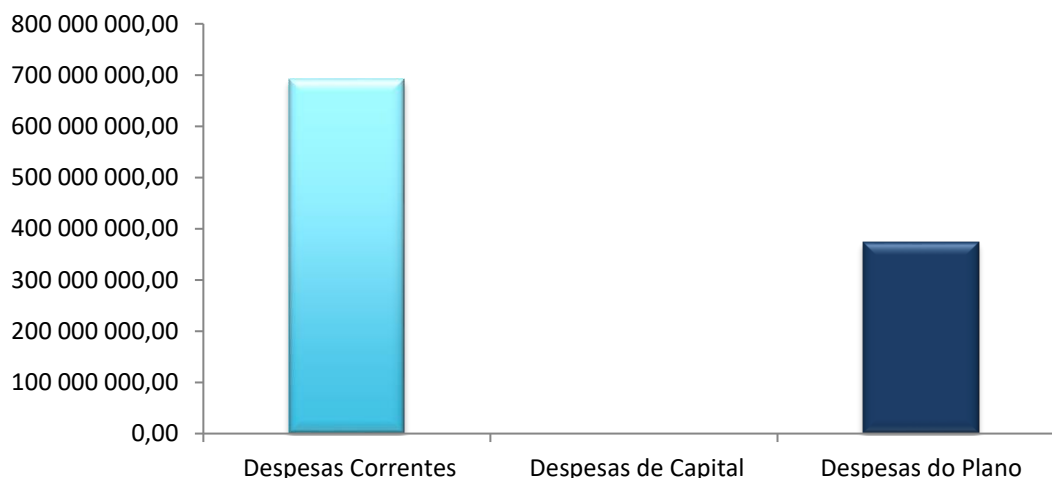
Região Autónoma dos Açores  
Vice-Presidência do Governo, Emprego e Competitividade Empresarial  
Direção Regional do Orçamento e Tesouro

Despesa – classificação económica

(euros)

	Execução 2016	Execução 2017	Varição 2017/2016	Orçamentado 2017	Taxa Execução 2017
<b>1. Despesas Correntes</b>	<b>672 835 696,67</b>	<b>690 624 684,11</b>	<b>2,64%</b>	<b>697 409 212,00</b>	<b>99,03%</b>
Despesas com Pessoal	311 786 644,95	318 425 126,97	2,13%	320 782 324,00	99,27%
Aquisição de Bens e Serviços Correntes	13 196 851,16	13 227 361,24	0,23%	14 777 639,00	89,51%
Encargos Correntes da Dívida	14 670 461,46	15 637 479,74	6,59%	15 836 500,00	98,74%
Transferências Correntes	321 734 472,30	331 016 565,61	2,89%	331 612 761,00	99,82%
Outras	11 447 266,80	12 318 150,55	7,61%	14 399 988,00	85,54%
<b>2. Despesas de Capital</b>	<b>673 100,19</b>	<b>484 084,98</b>	<b>-28,08%</b>	<b>551 962,00</b>	<b>87,70%</b>
Aquisição de Bens de Capital	295 100,19	306 084,98	3,72%	373 962,00	81,85%
Outras	378 000,00	178 000,00	-52,91%	178 000,00	100,00%
<b>3. Despesas de Funcionamento (1+2)</b>	<b>673 508 796,86</b>	<b>691 108 769,09</b>	<b>2,61%</b>	<b>697 961 174,00</b>	<b>99,02%</b>
<b>4. Despesas do Plano</b>	<b>368 177 450,11</b>	<b>373 824 538,89</b>	<b>1,53%</b>	<b>517 555 454,00</b>	<b>72,23%</b>
<b>5. Despesa ( 3+4)</b>	<b>1 041 686 246,97</b>	<b>1 064 933 307,98</b>	<b>2,23%</b>	<b>1 215 516 628,00</b>	<b>87,61%</b>

Despesa – classificação económica



As despesas de funcionamento contabilizaram 691,1 milhões de euros, o equivalente a uma execução de 99,0%, mais 2,6% do que o valor registado em 2016. Ao nível destas despesas, foi possível efetuar uma poupança de 6,9 milhões de euros, relativamente ao valor estimado em sede orçamental.

Nas despesas correntes, destacam-se as transferências correntes e as despesas com pessoal, com uma execução de 331,0 milhões de euros e 318,4 milhões de euros, as quais representaram no seu conjunto 94,0% do total destas.



Do total das transferências correntes, 300,0 milhões de euros referiram-se a transferências para o Serviço Regional de Saúde (SRS).

Os juros e outros encargos correntes da dívida pública atingiram os 15,6 milhões de euros, representando apenas 2,3% do total das despesas correntes.

As aquisições de bens e serviços correntes situaram-se nos 13,2 milhões de euros, apenas mais 0,2% do que o respetivo montante registado ano anterior.

As outras despesas correntes registaram uma execução de 12,3 milhões de euros, dos quais 12,2 milhões de euros, destinaram-se ao funcionamento da Assembleia Legislativa da Região Autónoma dos Açores.

As despesas de capital atingiram os 484,1 milhares de euros, uma taxa de execução de 87,7%, menos 28,1%, do que o verificado em 2016.

O plano de investimentos da R.A.A registou uma execução de 373,8 milhões de euros, estando a respetiva análise detalhada em documento próprio produzido pela Direção Regional do Planeamento e Fundos Estruturais.

À semelhança dos anos anteriores são incluídos na Conta os quadros XXIV e XXV, com a desagregação por Programa, Projeto e Ação, das verbas recebidas no ano económico de 2017 de participações de fundos comunitários e do empréstimo contraído, respetivamente.

Relativamente ao quadro XXIV, salientam-se os seguintes aspetos:

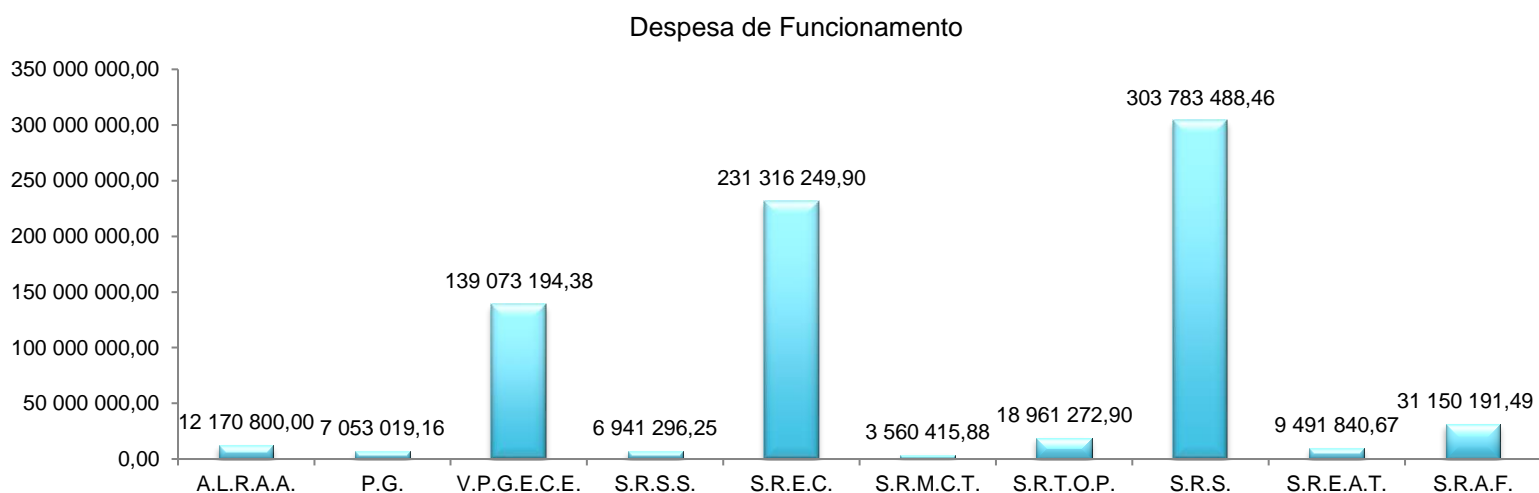
- As situações em que as transferências da UE são superiores ao valor da execução da despesa em 2017, situação recorrente em praticamente todos os anos, decorrem de duas ordens de razão. Alguns dos fundos da UE recebidos em 2017 contemplam despesas de anos anteriores que só foram apresentadas, validadas e reembolsadas em 2017 e, noutros casos, tratam-se de adiantamentos só regularizados em 2018.
- O quadro apresenta ainda, algumas Ações, sem equivalência na estrutura do Plano de Investimentos de 2017, por se tratar de fundos da UE recebidos no ano económico de 2017, cuja despesa já se processou em anos anteriores.



O quadro XXV identifica por estrutura programática do Plano de Investimentos, aqueles que utilizaram verbas provenientes do produto do empréstimo contraído no ano económico de 2017.

### Classificação Orgânica

A análise à despesa, segundo a classificação orgânica, é também realizada excluindo as operações extraorçamentais e os passivos financeiros.



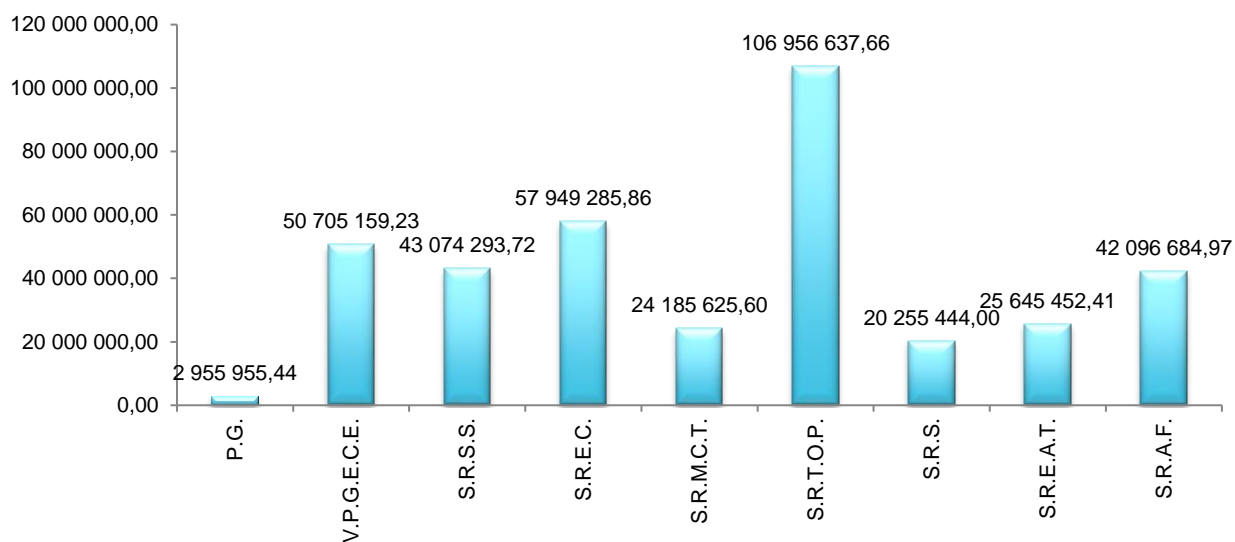
Os departamentos governamentais com maior execução de despesa de funcionamento foram a Secretaria Regional da Saúde com 303,8 milhões de euros, a Secretaria Regional de Educação e Cultura com 231,3 milhões de euros e a Vice-presidência do Governo, Emprego e Competitividade Empresarial com 139,1 milhões de euros, os quais, no seu conjunto, representaram 88,3% do total.

No que concerne ao plano de investimentos, foram as Secretarias Regionais dos Transportes e Obras Públicas, da Educação e Cultura e a Vice-presidência do Governo, Emprego e Competitividade Empresarial as que apresentaram maior volume de despesa, com um dispêndio de 107,0 milhões de euros, 57,9 milhões de euros, e 50,7 milhões de euros, o que no seu conjunto representou 57,7% das despesas afetas ao plano.





### Plano de Investimentos



### Despesa Funcional

A despesa total, incluindo passivos financeiros e operações extraorçamentais, de acordo com a sua classificação funcional, é discriminada no quadro e gráfico, seguintes.



Região Autónoma dos Açores  
Vice-Presidência do Governo, Emprego e Competitividade Empresarial  
Direção Regional do Orçamento e Tesouro

Classificação funcional	Departamentos										
	Assembleia Legislativa	Presidência Governo	Vice-Presidência do Governo	Solidariedade Social	Educação e Cultura	Mar, Ciência e Tecnologias	Transportes e Obras Públicas	Saúde	Energia, Ambiente e Turismo	Agricultura e Florestas	Total
<b>FUNÇÕES GERAIS DE SOBERANIA</b>											<b>281 412 940,99</b>
Serviços Gerais da Administração Pública	12 170 800	7 556 386,64	212 391 119,10	1383 422,91	2 150 275,87	2 278 302,31	17 069 594,05	8 354 644,90	966 011,50	17 092 383,71	28142 940,99
Defesa Nacional											
Segurança e Ordem Públicas											
<b>FUNÇÕES SOCIAIS</b>											<b>678 291 003,32</b>
Educação					257 100 672,76						257 100 672,76
Saúde								315 684 287,56			315 684 287,56
Segurança e Ação Social				28 572 861,51							28 572 861,51
Habituação e Serviços Coletivos				20 059 305,55		6 348 089,25			20 511 199,56		46 918 594,36
Serviços Culturais, Recreativos e Religiosos					30 014 587,13						30 014 587,13
<b>FUNÇÕES ECONÓMICAS</b>											<b>260 567 492,78</b>
Agricultura e Pecuária, Silvicultura, Caça e Pesca						10 520 289,77				56 305 383,95	66 825 673,72
Indústria e Energia									1 184 874,86		1 184 874,86
Transportes e Comunicações						8 625 074,61	108 848 316,51				117 473 391,12
Comércio e Turismo			62 608 345,92						12 475 207,16		75 083 553,08
Outras Funções Económicas											0,00
<b>OUTRAS FUNÇÕES</b>											<b>146 072 031,02</b>
Operações da Dívida Pública			88 030 479,74								88 030 479,74
Transferências entre Administrações Públicas											
Diversas não especificadas		2 452 587,96	55 588 963,32								58 041 551,28
<b>TOTAL</b>	<b>12 170 800,00</b>	<b>10 008 974,60</b>	<b>418 618 908,08</b>	<b>50 015 589,97</b>	<b>289 265 535,76</b>	<b>27 771 755,94</b>	<b>125 917 910,56</b>	<b>324 038 932,46</b>	<b>35 137 293,08</b>	<b>73 397 767,66</b>	<b>1 366 343 468,11</b>



As funções sociais representaram a maior proporção dos gastos da Administração Pública Regional, com 49,6% do total da despesa, destacando-se nestas a Saúde e a Educação, com montantes que atingiram os 315,7 milhões de euros e os 257,1 milhões de euros, respetivamente, o que no seu conjunto representou 84,4% da totalidade das verbas afetas às funções sociais.

Sucedem-se as funções gerais de soberania, com uma execução de 281,4 milhões de euros, representando 20,6% do total.

As funções económicas com 260,6 milhões de euros, representaram 19,1% do total da despesa, dos quais 45,1% ficaram afetos aos sectores dos transportes e comunicações.

As outras funções registaram uma execução de 146,1 milhões de euros, tendo representado 10,7% do total da despesa.

### Operações Extraorçamentais

As operações extraorçamentais registaram uma execução de 229,0 milhões de euros, dos quais 188,4 milhões de euros referentes a Outras Operações de Tesouraria (consignação de receita) e 40,6 milhões de euros a Operações de Tesouraria (retenções).

(Euros)

---

	Operações de Tesouraria	Outras Operações de Tesouraria	TOTAL
Vice-Presidência do Governo, Emprego e Competitividade Empresarial	40 622 766,47	188 217 788,00	228 840 554,47
Secretaria Regional do Mar, Ciência e Tecnologia	0,00	25 714,46	25 714,46
Secretaria Regional da Agricultura e Florestas		150 891,20	150 891,20
<b>TOTAL</b>	<b>40 622 766,47</b>	<b>188 394 393,66</b>	<b>229 017 160,13</b>

---

Evidencia-se a Vice-Presidência do Governo, Emprego e Competitividade Empresarial com uma execução de 228,8 milhões de euros, representando 99,9% do total. Neste departamento, 82,3% correspondem a Outras Operações de Tesouraria.



Região Autónoma dos Açores  
Vice-Presidência do Governo, Emprego e Competitividade Empresarial  
Direção Regional do Orçamento e Tesouro

### Conta Consolidada

A conta consolidada do sector público administrativo regional, que inclui todos os serviços e organismos da administração direta e indireta da Região, bem como, as empresas do SPER que consolidam (EPR), a 31 de dezembro de 2017, apresentou a seguinte desagregação.

	Governo Regional	SFA	EPR	SFA + EPR	Consolidado
<b>Receitas Correntes</b>	<b>848 154 021,08</b>	<b>186 397 243,62</b>	<b>241 009 454,97</b>	<b>427 406 698,59</b>	<b>968 500 902,72</b>
Impostos diretos	206 957 075,61	0,00	0,00	0,00	206 957 075,61
Impostos indiretos	432 449 869,45	0,00	0,00	0,00	432 449 869,45
Contribuições para SS, CGA e ADSE	10 018 868,91	0,00	0,00	0,00	10 018 868,91
Taxas, multas e outras penalidades	7 797 472,96	14 738 577,32	354 467,39	15 093 044,71	22 890 517,67
Rendimentos da propriedade	9 191 705,19	3 558,96	60 851,87	64 410,83	9 256 116,02
Transferências correntes	179 393 138,42	150 124 607,31	213 979 712,12	364 104 319,43	236 437 640,90
Administração Regional (SEC 2010)		96 937 679,00	211 024 715,00	307 962 394,00	1 208 340,00
Entre Fundos (SFA/EPR)		235 563,92	70 199,03	305 762,95	0,00
Outras Transferências	179 393 138,42	52 951 364,39	2 884 798,09	55 836 162,48	235 229 300,90
Venda de bens e serviços correntes	1 264 012,07	17 413 303,82	25 893 387,86	43 306 691,68	44 570 703,75
Outras receitas correntes	1 081 878,47	4 117 196,21	721 035,73	4 838 231,94	5 920 110,41
<b>Receitas de capital</b>	<b>287 085 639,77</b>	<b>53 131 622,77</b>	<b>297 807 384,09</b>	<b>350 939 006,86</b>	<b>566 840 254,14</b>
Venda de bens de investimento	1 583 895,76	0,00	65 537,88	65 537,88	1 649 433,64
Transferências de capital	152 542 704,11	53 048 068,91	36 640 612,29	89 688 681,20	171 046 992,82
Administração Regional (SEC 2010)		45 752 149,87	28 934 924,66	74 687 074,53	3 502 682,04
Entre Fundos (SFA/EPR)		0,00	0,00	0,00	0,00
Outras Transferências	152 542 704,11	7 295 919,04	7 705 687,63	15 001 606,67	167 544 310,78
Ativos Financeiros	851 751,49	83 553,86	661 854,00	745 407,86	1 597 159,35
Passivos Financeiros	132 000 000,00	0,00	260 439 379,92	260 439 379,92	392 439 379,92
Outras receitas de capital	107 288,41	0,00	0,00	0,00	107 288,41
<b>Outras receitas</b>	<b>2 446 630,88</b>	<b>1 004 064,66</b>	<b>0,00</b>	<b>1 004 064,66</b>	<b>3 450 695,54</b>
Reposições não abatidas nos pagamentos	2 324 164,00	1 004 064,66	0,00	1 004 064,66	3 328 228,66
Saldo da gerência anterior	122 466,88	0,00	0,00	0,00	122 466,88
<b>Receita total</b>	<b>1 137 686 291,73</b>	<b>240 532 931,05</b>	<b>538 816 839,06</b>	<b>779 349 770,11</b>	<b>1 538 791 852,40</b>
<b>Receita efetiva</b>	<b>1 004 712 073,36</b>	<b>240 449 377,19</b>	<b>277 715 605,14</b>	<b>518 164 982,33</b>	<b>1 144 632 846,25</b>
<b>Despesa Correntes</b>	<b>800 388 118,80</b>	<b>226 108 743,25</b>	<b>280 364 641,24</b>	<b>506 473 384,49</b>	<b>999 801 686,34</b>
Despesas com o pessoal	320 564 573,09	64 917 717,16	110 048 607,53	174 966 324,69	495 530 897,78
Aquisição de bens e serviços	92 831 557,07	83 131 716,11	127 644 477,18	210 776 193,29	303 607 750,36
Juros e outros encargos	15 637 479,74	2 364 876,27	36 324 149,72	38 689 025,99	54 326 505,73
Trânsferencias correntes	357 787 031,70	60 773 182,13	29 600,00	60 802 782,13	111 529 996,88
Administração Regional (SEC 2010)	306 754 054,00	914 978,56	0,00	914 978,56	914 978,56
Entre Fundos (SFA/EPR)		292 262,95	13 500,00	305 762,95	0,00
Outras Transferências	51 032 977,70	59 565 940,62	16 100,00	59 582 040,62	110 615 018,32
Subsídios	1 130 610,93	14 651 798,21	0,00	14 651 798,21	15 782 409,14
Outras despesas correntes	12 436 866,27	269 453,37	6 317 806,81	6 587 260,18	19 024 126,45
<b>Despesas de capital</b>	<b>336 938 189,18</b>	<b>12 099 682,07</b>	<b>264 090 034,92</b>	<b>276 189 716,99</b>	<b>541 943 513,68</b>
Aquisição de bens de capital	61 535 791,39	10 880 213,61	7 283 858,79	18 164 072,40	79 699 863,79
Transferências de capital	198 059 541,31	1 179 468,46	1 396 407,35	2 575 875,81	129 451 024,63
Administração Regional (SEC 2010)	71 184 392,49	0,00	0,00	0,00	0,00
Entre Fundos (SFA/EPR)		0,00	0,00	0,00	0,00
Outras Transferências	126 875 148,82	1 179 468,46	1 396 407,35	2 575 875,81	129 451 024,63
Ativos Financeiros	4 771 856,48	40 000,00	40 013 724,75	40 053 724,75	44 825 581,23
Passivos Financeiros	72 393 000,00	0,00	211 583 633,23	211 583 633,23	283 976 633,23
Outras despesas de capital	178 000,00	0,00	3 812 410,80	3 812 410,80	3 990 410,80
<b>Despesa total</b>	<b>1 137 326 307,98</b>	<b>238 208 425,32</b>	<b>544 454 676,16</b>	<b>782 663 101,48</b>	<b>1 541 745 200,02</b>
<b>Despesa efetiva</b>	<b>1 060 161 451,50</b>	<b>238 168 425,32</b>	<b>292 857 318,18</b>	<b>531 025 743,50</b>	<b>1 212 942 985,56</b>
<b>Saldo efetivo</b>	<b>-55 449 378,14</b>	<b>2 280 951,87</b>	<b>-15 141 713,04</b>	<b>-12 860 761,17</b>	<b>-68 310 139,31</b>



O processo de consolidação eliminou as transferências internas efetuadas entre o Governo Regional e os FSA e as EPR, bem como, as transferências entre FSA e entre estes e as EPR. As diferenças de consolidação apuradas mantiveram-se nas respetivas rubricas.

No âmbito do processo de consolidação e com o objetivo de eliminar as diferenças de consolidação, reclassificaram-se as transferências financeiras recebidas pelos SFA e pelas EPR tal como foram efetuadas pelo Governo Regional e procederam-se a ajustamentos de algumas classificações económicas.

Identificam-se de seguida alguns detalhes de consolidação, que não sejam de mera agregação, designadamente, casos das transferências entre administrações públicas:

- O valor eliminado em transferências correntes atingiu os 306.754.054 euros;
- O valor eliminado em transferência de capital atingiu os 71.184.392,49 euros;
- O valor eliminado entre SFA/EPR, em transferências correntes, atingiu os 305.762,95 euros;
- Na receita dos SFA/EPR, em transferência correntes, apurou-se uma diferença de consolidação de 1.208.340 euros;
- Na receita dos SFA/EPR, em transferência de capital, apurou-se uma diferença de consolidação de 3.502.682,04 euros;
- Naturalmente, a existência de diferenças de consolidação não afeta o saldo global da Conta de 2017, apenas mantém montantes que não puderam ser eliminados como a seguir se discriminam.

Apresentam-se de seguida as referidas diferenças de consolidação.

#### Receitas correntes dos SFA/EPR

Fundo Regional da Cultura – 8.340,00 euros (transferência do Governo em 2016)

ATA – 1.200.000,00 euros (transferência do Governo em 2016)

#### Receitas de capital dos SFA/EPR

IROA – 1.624.953,00 euros (transferência do Governo em 2016)

TM – 250.000,00 euros (transferência do Governo em 2016)

Atlantiline – 281.849,62 euros (transferência do Governo em 2016)

Ilhas de Valor – 1.343.275,00 euros (transferência do Governo em 2016)

FRE – 2.604,42 euros (transferência do Governo em 2016)



A receita global, atingiu os 1.538,8 milhões de euros, repartidos por 968,5 milhões de euros de receitas correntes, 566,8 milhões de euros de receitas de capital e 3,5 milhões de euros de outras receitas.

Nas receitas correntes, evidenciam-se as receitas fiscais, que atingiram os 639,4 milhões de euros, representando 66,0% do total e as transferências com 236,4 milhões de euros, 24,4% destas.

As receitas de capital representam 36,8% do total da receita, nas quais se destacam os passivos financeiros com 392,4 milhões de euros e as transferências com 171,0 milhões de euros.

A despesa total, atingiu o montante de 1.541,7 milhões de euros, dos quais, 999,8 milhões de euros, dizem respeito a despesas correntes, 541,9 milhões de euros e a despesas de capital.

Nas despesas correntes, destacam-se os 495,5 milhões de euros de despesas com pessoal, que representaram 49,6% do total destas e os 303,6 milhões de euros afetos à aquisição de bens e serviços, que equivaleram a 30,4% deste agregado.

No que concerne às despesas de capital ressaltam-se os passivos financeiros, com 284,0 milhões de euros e as transferências, com 129,5 milhões de euros.

O saldo efetivo situou-se nos -68,3 milhões de euros, resultado de uma receita efetiva de 1.144,6 milhões de euros e de uma despesa efetiva de 1.212,9 milhões de euros.



#### IV - DÍVIDA PÚBLICA REGIONAL

A Lei n.º 42/2016, de 28 de dezembro – lei que aprovou o Orçamento de Estado para 2017, determinou no n.º 1 do artigo 58.º que a Região Autónoma dos Açores não podia aumentar o seu endividamento líquido, excepcionando no seu n.º 2 o valor dos empréstimos destinados exclusivamente ao financiamento de projetos com a comparticipação de Fundos Europeus Estruturais e de Investimento (FEEI) ou de fundos de apoio aos investimentos inscritos no orçamento da União Europeia e o valor das subvenções reembolsáveis ou dos instrumentos financeiros referidos no n.º 1 do artigo 7.º do Decreto-Lei n.º 159/2014, de 27 de outubro, alterado pelo Decreto-Lei n.º 215/2015, de 6 de outubro, os quais não são considerados para efeitos da dívida total das Regiões Autónomas nos termos do artigo 40.º da Lei Orgânica n.º 2/2013, de 2 de setembro, e desde que a referida dívida total não ultrapasse 50,0% do PIB de cada uma das Regiões Autónomas do ano n-1.

Nos termos do disposto do artigo 13.º do Decreto Legislativo Regional n.º 3/2017/A de 13 de abril – Diploma que aprova o Orçamento da Região Autónoma dos Açores, ficou o Governo Regional autorizado a contrair empréstimos, incluindo créditos bancários, até ao montante de 138.393.000,00€, dos quais 78.393.000,00€ respeitam a operações de refinanciamento e os restantes 60.000.000,00€ destinam-se ao financiamento de projetos com comparticipação de Fundos Europeus Estruturais e de Investimento (FEEI).

A resolução de Conselho de Governo nº37/2017, de 8 de maio, aprovou a contratação, pela Região autónoma dos Açores, de um empréstimo no montante de 138.000.000,00€, ao abrigo da qual foram contratados os seguintes financiamentos:

- Empréstimo junto do Santander Totta, S.A. no montante de 63.000.000,00€ com maturidade de 8 anos e com uma taxa fixa de 2,85%.

- Empréstimo junto do Novo Banco, S.A., no montante de 30.000.000,00€ com maturidade de 10 anos e com uma taxa indexada à Euribor a 12 meses, acrescida de um spread de 2,40%.

- Empréstimo junto do Banco BPI, S.A. no montante de 35.000.000,00€ com maturidade de 8 anos e com uma taxa indexada à Euribor a 6 meses, acrescida de um spread de 2,40%.



- Empréstimo junto da Caixa de Crédito Agrícola Mútuo dos Açores, no montante de 4.000.000,00€ com uma maturidade de 2,5 anos e associado a uma taxa fixa de 1,75%.

- Reestruturação do empréstimo contraído junto do Déxia, cuja proposta surgiu num contexto de cessação de atividade em Portugal, sendo que a conversão do mútuo em empréstimo obrigacionista se tornava mais vantajosa para a instituição bancária, não penalizando a Região e permitindo levar a cabo um reescalonamento das amortizações que as diluiu de uma forma mais equitativa, pela maturidade, atenuando também o valor a amortizar no corrente ano, pelo que as operações da dívida levadas a cabo pela Região totalizaram 132,0 milhões de euros.

A aplicação do produto dos empréstimos contraídos neste exercício orçamental é de seguida discriminada.

(Euros)

		Produto da Emissão de empréstimos 2017	Aplicação	
			Finalidade	Despesa Orçamental de 2017
Empréstimos 2017	Banco Santander Totta, SA-MLP	63 000 000,00	Investimento e Refinanciamento	63 000 000,00
	Banco BPI SA MLP	35 000 000,00	Investimento e Refinanciamento	35 000 000,00
	Novo Banco MLP	30 000 000,00	Investimento e Refinanciamento	30 000 000,00
	CCAMA MLP	4 000 000,00	Investimento	4 000 000,00

Em consequência do disposto, o stock da dívida pública direta da Região, a 31 de dezembro de 2017, atingiu os 632,6 milhões de euros, tendo a Região amortizado dívida, no montante de 393 mil euros, com recurso a receitas próprias.





**Stock da dívida direta**

(Euros)

Instituição Bancária	Início	Fim	Montante	Amortizações	Capital em dívida	Taxa de juros
Déxia Credit Local - Obrigações	21-ago-15	21-ago-25	147 500 000,00	19 500 000,00	128 000 000,00	Tx.Fixa - 1,85%
Governo da República	02-ago-12	16-ago-22	127 313 674,00	56 583 855,12	70 729 818,88	Tx. fixas - 2,66% e 3,04%
Governo da República	26-dez-12	16-ago-22	7 686 326,00	3 416 144,88	4 270 181,12	Tx. fixa - 2,26%
BIC	29-nov-13	29-nov-18	41 430 000,00	16 572 000,00	24 858 000,00	EURIBOR + 3,25%
Sindicato BPI/CGD	02-out-14	02-out-19	30 000 000,00	10 000 000,00	20 000 000,00	EURIBOR + 2,125%
Caixa Geral de Depósitos	15-jun-15	15-jun-20	19 000 000,00	4 750 000,00	14 250 000,00	EURIBOR + 2%
Sindicato CGD,BPI e Millennium - Obrigações	16-nov-15	17-nov-25	50 000 000,00	0,00	50 000 000,00	EURIBOR + 2,4%
CCAMA & CCCAM	22-mar-16	30-mar-23	40 000 000,00	0,00	40 000 000,00	EURIBOR + 1,75%
Banco Santander Totta, SA	16-jun-16	16-jun-23	43 500 000,00	0,00	43 500 000,00	EURIBOR + 2%
Sindicato CGD,BPI e Millennium - Obrigações	08-ago-16	08-ago-23	105 000 000,00	0,00	105 000 000,00	EURIBOR + 2,2%
Banco Santander Totta, SA	05-mai-17	05-mai-24	63 000 000,00	0,00	63 000 000,00	Tx. fixa - 2,85%
Banco BPI SA	06-jun-17	12-jun-25	35 000 000,00	0,00	35 000 000,00	EURIBOR + 2,4%
Novo Banco	12-jun-17	14-jun-27	30 000 000,00	0,00	30 000 000,00	EURIBOR + 2,4%
CCAMA	20-dez-17	18-jul-20	4 000 000,00	0,00	4 000 000,00	Tx. Fixa 1,75%
<b>TOTAL</b>			<b>743 430 000,00</b>	<b>110 822 000,00</b>	<b>632 608 000,00</b>	

Os serviços e fundos autónomos não recorreram a qualquer financiamento de médio e longo prazo no decorrer do ano de 2017.

**Operações Ativas**

Nos termos do artigo 15.º do Decreto Legislativo Regional n.º 13/2017/A, de 13 de abril – aprova o Orçamento da Região Autónoma dos Açores para 2017 – ficou o Governo Regional autorizado a realizar operações ativas até ao montante de 25,0 milhões de euros.

Ao abrigo do suprarreferido artigo foram realizadas duas operações. Uma, com o Grupo SATA, cujo objeto foi permitir antecipação de fundos provenientes dos contratos-programa celebrados entre o Governo regional dos Açores e o Grupo SATA, sempre que se verifiquem inadiáveis necessidades de tesouraria. Outra, com o Fundo Regional do Emprego, cujo objeto foi permitir a antecipação das receitas do Programa Operacional Açores 2014-2020, sempre que se verifiquem atrasos nas respetivas transferências.

Os movimentos seguidamente descritos permitem verificar o cumprimento do limite estabelecido para as operações ativas:



(Euros)

ENTIDADE	GRUPO SATA
----------	------------

**Movimentos a débito**

DATA	VALOR (€)
21/08/2017	2 000 000,00
29/08/2017	4 000 000,00
22/11/2017	1 100 000,00
28/11/2017	4 000 000,00
28/12/2017	3 200 000,00
<b>TOTAL</b>	<b>14 300 000,00</b>

**Movimentos a crédito**

DATA	VALOR (€)
18/01/2018	5 000 000,00
18/01/2018	6 000 000,00
24/01/2018	3 300 000,00
<b>TOTAL</b>	<b>14 300 000,00</b>

(Euros)

ENTIDADE	FRE
----------	-----

**Movimentos a débito**

DATA	VALOR (€)
09/01/2017	4 600 000,00
07/02/2017	3 700 000,00
08/03/2017	2 500 000,00
13/03/2017	900 000,00
10/05/2017	3 000 000,00
06/07/2017	1 000 000,00
<b>TOTAL</b>	<b>15 700 000,00</b>

**Movimentos a crédito**

DATA	VALOR (€)
20/09/2017	5 700 000,00
17/10/2017	2 000 000,00
14/12/2017	8 000 000,00
<b>TOTAL</b>	<b>15 700 000,00</b>

A operação da SATA foi liquidada no início do ano de 2018, no âmbito do ano económico de 2017.

Serviço da Dívida Pública

Os juros da dívida pública a 31 de dezembro de 2017, registaram uma execução orçamental de 14,4 milhões de euros.

A evolução dos juros, amortizações e outros encargos correntes da dívida pública, no período de 2012 a 2017, é a que abaixo se explicita.

Juros dívida direta 2012/2017

(Milhares de euros)

Anos	Juros	Amortizações	Outros encargos	Total
<b>2012</b>	15 013	127 314	278	142 605
<b>2013</b>	14 609	29 980	526	45 115
<b>2014</b>	15 527	19 143	125	34 795
<b>2015</b>	13 813	19 143	273	33 229
<b>2016</b>	13 804	138 943	866	153 613
<b>2017</b>	14 372	72 393	1 265	88 030



Os pagamentos de juros e outros encargos efetuados no decorrer de 2017 é o que de seguida se desagrega:

(Euros)

Instituição financeira	Nº. PAP	Montante Pago
Caixa Económica da Misericórdia	1000000284	5 167,03
Caixa de Crédito Agrícola Mutuo	1000000357	709 722,23
Caixa de Crédito Agrícola Mutuo	1000001429	357 777,77
Caixa de Crédito Agrícola Mutuo	1000001859	331 805,56
Caixa Geral de Depósitos, S.A.	1000000278	75 833,33
Caixa Geral de Depósitos, S.A.	1000000358	41 888,89
Caixa Geral de Depósitos, S.A.	1000000703	300 173,61
Caixa Geral de Depósitos, S.A.	1000000711	192 111,11
Caixa Geral de Depósitos, S.A.	1000000846	10 833,33
Caixa Geral de Depósitos, S.A.	1000001428	236 808,34
Caixa Geral de Depósitos, S.A.	1000001430	22 136,11
Caixa Geral de Depósitos, S.A.	1000001797	144 875,00
Caixa Geral de Depósitos, S.A.	1000001857	42 362,33
Caixa Geral de Depósitos, S.A.	1000001954	794,44
Santander Totta, S.A.	1000000280	972,22
Santander Totta, S.A.	1000000281	625,00
Santander Totta, S.A.	1000000283	1 719,52
Santander Totta, S.A.	1000000713	882 083,33
Santander Totta, S.A.	1000001798	442 250,00
Santander Totta, S.A.	1000001858	202 708,33
BPI - S.A	1000000017	562 222,22
BPI - S.A	1000000018	463 833,33
BPI - S.A	1000000500	292 110,00
BPI - S.A	1000000663	1 605,00
BPI - S.A	1000001073	1 161 416,67
BPI - S.A	1000001134	137 666,67
BPI - S.A	1000001484	58 333,33
BPI - S.A	1000001633	77,81
BANCO BIC PORTUGUÊS, S.A.	1000000706	443 701,60
BANCO BIC PORTUGUÊS, S.A.	1000001632	413 469,56
Millennium BCP	1000000664	603 333,33
Millennium BCP	1000001570	613 333,33
NOVO BANCO, SA	1000001796	362 000,00
Direcção Geral Tesouro e Finanças	1000000069	453 185,19
Direcção Geral Tesouro e Finanças	1000000070	800 855,12
Direcção Geral Tesouro e Finanças	1000000072	59 190,40
Direcção Geral Tesouro e Finanças	1000001075	53 373,23
Direcção Geral Tesouro e Finanças	1000001076	1 130 794,49
DEXIA CREDIT LOCAL S.A. - SUCURSAL	1000001191	2 759 069,44
<b>TOTAL</b>		<b>14 372 218,20</b>



Região Autónoma dos Açores  
Vice-Presidência do Governo, Emprego e Competitividade Empresarial  
Direção Regional do Orçamento e Tesouro

(Euros)

Instituição financeira	Nº. PAP	Montante Pago
Caixa Económica da Misericórdia	1000000284	5,00
Caixa de Crédito Agrícola Mutuo	1000000356	90 050,00
Caixa de Crédito Agrícola Mutuo	1000000357	50,00
Caixa de Crédito Agrícola Mutuo	1000001429	50,00
Caixa de Crédito Agrícola Mutuo	1000001859	19 870,00
Caixa Geral de Depósitos, S.A.	1000000278	4,00
Caixa Geral de Depósitos, S.A.	1000000358	4,00
Caixa Geral de Depósitos, S.A.	1000000846	4,00
Caixa Geral de Depósitos, S.A.	1000001188	354 375,00
Caixa Geral de Depósitos, S.A.	1000001430	4,00
Caixa Geral de Depósitos, S.A.	1000001804	10 000,00
Caixa Geral de Depósitos, S.A.	1000001954	35,00
Santander Totta, S.A.	1000000280	500,00
Santander Totta, S.A.	1000000499	7 500,00
Santander Totta, S.A.	1000000702	182 700,00
BPI - S.A	1000000017	4 602,00
BPI - S.A	1000000018	4 602,00
BPI - S.A	1000000355	35,00
BPI - S.A	1000000846	175 035,00
BPI - S.A	1000001073	4 602,00
BPI - S.A	1000001633	35,00
INTERBOLSA SOC. GEST. SIST. LIQ E	1000000019	264,12
INTERBOLSA SOC. GEST. SIST. LIQ E	1000000279	264,12
INTERBOLSA SOC. GEST. SIST. LIQ E	1000000498	263,06
INTERBOLSA SOC. GEST. SIST. LIQ E	1000000701	260,92
INTERBOLSA SOC. GEST. SIST. LIQ E	1000000716	250,27
INTERBOLSA SOC. GEST. SIST. LIQ E	1000001072	250,27
INTERBOLSA SOC. GEST. SIST. LIQ E	1000001187	250,27
INTERBOLSA SOC. GEST. SIST. LIQ E	1000001278	250,27
INTERBOLSA SOC. GEST. SIST. LIQ E	1000001429	623,23
INTERBOLSA SOC. GEST. SIST. LIQ E	1000001541	449,27
INTERBOLSA SOC. GEST. SIST. LIQ E	1000001633	449,27
INTERBOLSA SOC. GEST. SIST. LIQ E	1000001856	449,27
Millennium BCP	1000000664	4 077,00
Millennium BCP	1000001570	4 077,00
NOVO BANCO, SA	1000000846	300 035,00
Novo Banco dos Açores, S.A.	1000000355	1,60
EURONEXT Lisbon - Soc.Gest.	1000000498	49,28
EURONEXT Lisbon - Soc.Gest.	1000001429	60,32
EURONEXT Lisbon - Soc.Gest.	1000001856	6 075,00
DEXIA CREDIT LOCAL S.A. - SUCURSAL	1000001265	75 000,00
DEXIA CREDIT LOCAL S.A. - SUCURSAL	1000001277	11 800,00
CMVM - COMISSÃO DE MERCADO DE	1000000552	1 500,00
CMVM - COMISSÃO DE MERCADO DE	1000000716	1 500,00
CMVM - COMISSÃO DE MERCADO DE	1000001187	1 500,00
CMVM - COMISSÃO DE MERCADO DE	1000001570	1 500,00
<b>TOTAL</b>		<b>1 265 261,54</b>



### Dívida de Curto Prazo

A Região autónoma dos Açores, no âmbito da gestão da sua tesouraria, recorreu a vários empréstimos de curto prazo, todos eles amortizados no exercício económico de 2017.

O montante acumulado de emissões vivas, ao longo do ano, foi de 125 milhões de euros, pelo que, no que concerne ao limite legal definido para a dívida flutuante, cumpriu-se o disposto no artigo 39º da Lei orgânica nº2/2013, de 2 de setembro - Aprova a Lei das Finanças Regionais, uma vez que apenas se atingiu 43,0% do referido limite, conforme quadros seguintes

	(Euros)
Receita Líquida Corrente 2015	823 481 685,61
Receita Líquida Corrente 2016	818 481 256,28
Receita Líquida Corrente 2017	848 153 305,44
Média dos últimos 3 exercícios	830 038 749,11
Limite Legal da Dívida Flutuante	290 513 562,19
Montante Máximo acumulado de emissões vivas em 2017 (1)	125 000 000,00
% de utilização do limite legal	43,03%

(1) O montante acumulado de emissões vivas em cada momento não deve ultrapassar 0,35 vezes a média da receita corrente líquida cobrada nos últimos 3 exercícios.

### Empréstimos Contratados no Exercício de 2017

	(Euros)			
Mutuante	Desembolso	Maturidade	Condições	Montante
BPI	30/01/2017	09/10/2017	Euribor+0,70%	40 000 000,00
CGD	01/02/2017	31/12/2017	0,65%	40 000 000,00
CGD	31/12/2017	31/01/2018	0,75%	40 000 000,00
SANTANDER	17/03/2017	20/12/2017	Euribor 12 +1,75%	15 000 000,00
SANTANDER	20/12/2017	20/01/2018	Euribor 12 +1,75%	15 000 000,00
CCAMA	14/02/2017	31/12/2017	1,25%	30 000 000,00
CCAMA	29/12/2017	31/01/2018	1,25%	26 000 000,00
NOVO BANCO DOS AÇORES			Euribor 12 + 2,1%	7 000 000,00

Os empréstimos contratados junto da Caixa Geral de Depósitos, S.A., Santander Totta, S.A. e Caixa de Crédito Agrícola Mútuo Açores, C.R.L., no total de 73,5 milhões de euros, foram



renegociados no final do ano económica de 2017 e amortizados integralmente em janeiro de 2018.

O contrato celebrado com o Novo Banco dos Açores, S.A. não teve qualquer utilização em 2017.

Mais se informa que nenhum fundo e serviço autónomo recorreu no ano de 2017 a empréstimos de curto prazo.

### **Dívida das Empresas Públicas Reclassificadas**

A dívida das empresas públicas reclassificadas atingiu, a 31 de dezembro de 2017, os 984,3 milhões de euros (análise detalhada no capítulo do SPER), o que conjuntamente com a dívida direta da Região, totaliza 1.616,9 milhões de euros.

O valor global da dívida diverge do valor apurado pelo INE- Instituto Nacional de Estatística, e publicado na primeira notificação de 2018 do procedimento dos défices excessivos (1.690,4 milhões de euros), no exato valor dos financiamentos de curto prazo contratados em 2017 e liquidados em janeiro de 2018, no âmbito do período complementar, que atingiram os 73,5 milhões de euros.

### **Aplicações Financeiras**

A Região no decorrer do ano económico de 2017 não efetuou qualquer aplicação financeira.

### **Avales**

O Governo Regional dos Açores fixou, pelo artigo 19.º do Decreto Legislativo Regional n.º 3/2017/A, de 13 de abril, o limite máximo de avales, em termos de fluxos líquidos anuais a conceder em 2017 no montante de 150,0 milhões de euros.

Foram concedidos durante o ano de 2017, catorze avales no montante global de 259,2 milhões de euros. Deste valor apenas 102,7 milhões de euros corresponderam a novas



responsabilidades com avales, pelo que se registou uma utilização de apenas 68,5% do *plafond* estipulado, conforme quadro infra.

### Avais concedidos – 2017

			data	Montante avalizado	Novas responsabilidades com avales	Refinanciamentos e amortizações de empréstimos avalizados
01/17	Santander Totta, S.A.	SAUDAÇOR	21 fevereiro	8 000 000,00	8 000 000,00	0,00
02/17	Banco Português de Gestão, S.A.	SPRHI,SA	5 maio	4 000 000,00	4 000 000,00	0,00
03/17	Caixa Geral de depósitos, S.A.	SAUDAÇOR	8 maio	39 140 079,14	39 140 079,14	0,00
04/17	Novo Banco, S.A.	SPRHI,SA	5 maio	5 000 000,00	0,00	5 000 000,00
05/17	Banco Comercial Português, S.A.	SAUDAÇOR	19 junho	160 000 000,00	34 465 905,50	125 534 094,50
06/17	Caixa Económica da Misericórdia de AH	SINAGA	21 junho	4 581 433,55	300 000,00	4 281 433,55
07/17	Banco BIC	PA,S.A.	21 junho	7 000 000,00	4 324 404,65	2 675 595,35
08/17	Banco BIC	LOTAÇOR	21 junho	5 500 000,00	3 449 711,02	2 050 288,98
09/17	Novo Banco dos Açores, S.A.	AZORINA	14 agosto	775 000,00	775 000,00	0,00
10/17	Banco Finantia, S.A.	SPRHI,SA	28 julho	15 000 000,00	5 551 890,54	9 448 109,46
11/17	Banco Português de Gestão, S.A.	SINAGA	13 outubro	1 750 000,00	0,00	1 750 000,00
12/17	Novo Banco dos Açores, S.A.	SINAGA	6 dezembro	1 869 117,00	114 117,00	1 755 000,00
13/17	Novo Banco dos Açores, S.A.	LOTAÇOR	6 dezembro	4 850 000,00	850 000,00	4 000 000,00
14/17	Bankinter, S.A.	PA,S.A.	6 dezembro	1 766 000,00	1 766 000,00	0,00
<b>Total de avais concedidos em 2017</b>				<b>259 231 629,69</b>	<b>102 737 107,85</b>	<b>156 494 521,84</b>
<b>Plafond 2017</b>				<b>150 000 000,00</b>		
<b>Utilização do plafond</b>					<b>68,49%</b>	
<b>Plafond disponível</b>					<b>47 262 892,15</b>	

O valor das amortizações efetuadas em 2017, e que, por esta via, deixaram de constituir responsabilidade da Região, atingiu os 169,3 milhões de euros, desagregados por:



Região Autónoma dos Açores  
Vice-Presidência do Governo, Emprego e Competitividade Empresarial  
Direção Regional do Orçamento e Tesouro

(Euros)

AVAL	MUTUANTE	MUTUÁRIO	Amortizações
1/02	B.E.I.	E.D.A.	2 000 000,00
2/03	B.E.I.	E.D.A.	4 000 000,00
1/05	B.E.I.	E.D.A.	3 000 000,00
2/05	Credit Suisse First Boston	SAUDAÇOR	0,00
3/05	Credit Suisse First Boston	SPRHI, S.A	0,00
1/07	Caixa Geral de Depósitos	SPRHI, S.A	0,00
1/08	Déxia Credit local	SPRHI, S.A	1 628 571,42
1/09	Déxia Credit local	SPRHI, S.A	900 000,00
1/10	BANIF- Banco Internacional do Funchal, SA	SPRHI, S.A	879 237,31
2/10	Caixa Geral de Depósitos,SA	SAUDAÇOR	804 928,40
2/12	C.C.A.M. dos Açores	SAUDAÇOR	612 244,88
3/12	Banco BPI	LOTAÇOR, S.A.	1 000 000,00
4/12	Caixa Geral de Depósitos,SA	SAUDAÇOR	1 559 405,04
1/13	Caixa económica da Misericórdia de Angra do Heroísmo	LOTAÇOR, S.A.	271 861,38
2/13	BANIF- banco Internacional do Funchal, SA	SPRHI, S.A	2 400 000,00
3/13	Banco Português de Gestão	SINAGA,SA	0,00
5/13	BANIF- banco Internacional do Funchal, SA	SAUDAÇOR	2 466 155,18
6/13	Caixa Geral de Depósitos,SA	SAUDAÇOR	272 604,09
7/13	Caixa Geral de Depósitos,SA	SAUDAÇOR	1 740 768,47
1/14	Caixa de Crédito Agrícola Mutuo dos Açores	IROA, SA	53 653,13
3/14	B.E.I.	EDA	0,00
4/14	Banco Bic Português , S.A.	SAUDAÇOR	1 210 000,00
7/14	Banco Espírito Santo os Açores, S.A.	Ilhas de Valor	700 000,00
9/14	Caixa Económica Montepio Geral, S.A.	SPRHI, S.A	252 549,17
10/14	BANIF- banco Internacional do Funchal, SA	LOTAÇOR, S.A.	0,00
11/14	Banco Santander Totta, SA.	SAUDAÇOR	1 250 923,56
12/14	Banco Português de Gestão, S.A.	SAUDAÇOR	1 000 000,00
15/14	Banco Espírito Santo os Açores, S.A.	AZORINA	201 052,66
16/14	Caixa económica da Misericórdia de AH	SINAGA,SA	4 281 433,55
17/14	Dexia Sabadell, S.A.	PA,SA	458 333,34
18/14	Banco Finantia, S.A.	SAUDAÇOR	100 000 000,00
19/14	IHRU - Instituto da Habitação e da Reabilitação Urbana	SPRHI, S.A	111 126,02
20/14	Banco Espírito Santo , S.A.	SAUDAÇOR	2 000 000,00
21/14	Banco Espírito Santo dos Açores, S.A.	LOTAÇOR, S.A.	4 000 000,00
22/14	IHRU - Instituto da Habitação e da Reabilitação Urbana	SPRHI, S.A	39 474,06
23/14	Millennium BCP	PA,SA	672 268,92
1/15	Banco Finantia, S.A.	SPRHI, S.A	0,00
2/15	Novo Banco dos Açores, S.A.	SINAGA,SA	1 755 000,00
3/15	BANIF- Banco Internacional do Funchal, SA	SINAGA,SA	0,00
4/15	Caixa económica da Misericórdia de Angra do Heroísmo	Ilhas de Valor	500 000,00
5/15	Caixa Económica Montepio Geral, S.A.	SAUDAÇOR, S.A.	1 042 552,00
6/15	BANIF- Banco Internacional do Funchal, SA	SAUDAÇOR, S.A.	2 500 000,00
7/15	BANIF- Banco Internacional do Funchal, SA	HDES,PD- EPE	1 042 250,74
8/15	BANIF- Banco Internacional do Funchal, SA	HH-EPE	475 650,04
9/15	BANIF- Banco Internacional do Funchal, SA	HSEAH - EPE	732 177,96
10/15	Caixa económica da Misericórdia de Angra do Heroísmo	LOTAÇOR, S.A.	320 981,66
11/15	Caixa económica da Misericórdia de Angra do Heroísmo	AZORINA	83 288,62
12/15	Banco Comercial Português, S.A.	SAUDAÇOR, S.A.	0,00
13/15	BANIF- Banco Internacional do Funchal, SA	PA,SA	0,00
1/16	Caixa Geral de Depósitos,SA	SAUDAÇOR	1 874 111,91
2/16	Caixa de Crédito Agrícola Mutuo dos Açores	SINAGA,SA	0,00
3/16	Novo Banco dos Açores, S.A.	SAUDAÇOR	0,00
4/16	Novo Banco dos Açores, S.A.	SPRHI,SA	5 000 000,00
5/16	Caixa económica da Misericórdia de AH	SAUDAÇOR	388 966,13
6/16	Caixa económica da Misericórdia de AH	LOTAÇOR, S.A.	128 371,01
7/16	Santander Totta, S.A.	PA, S.A.	608 407,03
8/16	Banco BIC Paratuguês, S.A.	PA, S.A.	426 684,12
9/16	Novo Banco, S.A.	HDES, EPE	3 288 888,88
10/16	Banco Comercial Português, S.A.	SAUDAÇOR	0,00
11/16	Caixa de Crédito Agrícola Mútuos dos Açores, C.R.L.	AZORINA, S.A.	0,00
12/16	Banco Finantia, S.A.	SPRHI,SA	0,00
13/16	Santander Totta, S.A.	SPRHI,SA	6 250 000,00
14/16	Novo Banco dos Açores,S.A.	LOTAÇOR, S.A.	305 052,58
15/16	Santander Totta, S.A.	SAUDAÇOR	788 305,10
01/17	Santander Totta, S.A.	SAUDAÇOR	785 598,44
02/17	Banco Português de Gestão, S.A.	SPRHI,SA	223 725,83
03/17	Caixa Geral de depósitos, S.A.	SAUDAÇOR	1 004 429,86
04/17	Novo Banco, S.A.	SPRHI,SA	0,00
05/17	Banco Comercial Português, S.A.	SAUDAÇOR	0,00
06/17	Caixa Económica da Misericórdia de AH	SINAGA	0,00
07/17	Banco BIC	PA,S.A.	0,00
08/17	Banco BIC	LOTAÇOR	0,00
09/17	Novo Banco dos Açores, S.A.	AZORINA	0,00
10/17	Banco Finantia, S.A.	SPRHI,SA	0,00
11/17	Banco Português de Gestão, S.A.	SINAGA	0,00
12/17	Novo Banco dos Açores, S.A.	SINAGA	0,00
13/17	Novo Banco dos Açores, S.A.	LOTAÇOR	0,00
14/17	Bankinter, S.A.	PA,S.A.	0,00
<b>TOTAL</b>			<b>169 291 032,49</b>





Região Autónoma dos Açores  
Vice-Presidência do Governo, Emprego e Competitividade Empresarial  
Direção Regional do Orçamento e Tesouro

A responsabilidade da Região com avales, a 31 de dezembro de 2017, atingiu os 970,1 milhões de euros, repartidos da forma que de seguida se explicita.

**Responsabilidades com avales a 31 de dezembro de 2017**

(Euros)

AVAL	MUTUANTE	MUTUÁRIO	CAPITAL INICIAL	RESPONSABILIDADE
1/02	B.E.I.	E.D.A.	20 000 000,00	0,00
2/03	B.E.I.	E.D.A.	40 000 000,00	4 000 000,00
1/05	B.E.I.	E.D.A.	30 000 000,00	9 000 000,00
2/05	Credit Suisse First Boston	SAUDAÇOR	80 000 000,00	80 000 000,00
3/05	Credit Suisse First Boston	SPRHI, S.A	30 000 000,00	30 000 000,00
1/07	Caixa Geral de Depósitos	SPRHI, S.A	26 000 000,00	26 000 000,00
1/08	Déxia Credit local	SPRHI, S.A	11 400 000,00	814 285,77
1/09	Déxia Credit local	SPRHI, S.A	9 000 000,00	1 350 000,00
1/10	BANIF- Banco Internacional do Funchal, SA	SPRHI, S.A	4 500 000,00	0,00
2/10	Caixa Geral de Depósitos,SA	SAUDAÇOR	15 000 000,00	13 591 375,32
2/12	C.C.A.M. dos Açores	SAUDAÇOR	6 000 000,00	0,00
3/12	Banco BPI	LOTAÇOR, S.A.	11 300 000,00	6 050 000,00
4/12	Caixa Geral de Depósitos,SA	SAUDAÇOR	30 500 000,00	26 331 041,16
1/13	Caixa económica da Misericórdia de Angra do Heroísmo	LOTAÇOR, S.A.	1 500 000,00	714 197,37
2/13	BANIF- banco Internacional do Funchal, SA	SPRHI, S.A	22 000 000,00	12 600 000,00
3/13	Banco Português de Gestão	SINAGA,SA	1 650 000,00	1 650 000,00
5/13	BANIF- banco Internacional do Funchal, SA	SAUDAÇOR	20 400 000,00	14 396 196,05
6/13	Caixa Geral de Depósitos,SA	SAUDAÇOR	5 400 000,00	4 488 216,05
7/13	Caixa Geral de Depósitos,SA	SAUDAÇOR	34 000 000,00	29 393 655,17
1/14	Caixa de Crédito Agrícola Mutuo dos Açores	IROA, SA	4 945 000,00	4 560 515,46
3/14	B.E.I.	EDA	50 000 000,00	34 500 000,00
4/14	Banco BIC Português , S.A.	SAUDAÇOR	12 100 000,00	7 260 000,00
7/14	Banco Espírito Santo os Açores, S.A.	Ilhas de Valor	4 200 000,00	3 100 000,00
9/14	Caixa Económica montepio Geral, S.A.	SPRHI, S.A	2 500 000,00	1 833 576,20
10/14	BANIF- banco Internacional do Funchal, SA	LOTAÇOR, S.A.	2 000 000,00	2 000 000,00
11/14	Banco Santander Totta, SA.	SAUDAÇOR	5 000 000,00	1 952 241,68
12/14	Banco Português de Gestão, S.A.	SAUDAÇOR	4 000 000,00	1 500 000,00
15/14	Banco Espírito Santo os Açores, S.A.	AZORINA	1 600 000,00	1 244 229,01
16/14	Caixa económica da Misericórdia de AH	SINAGA,SA	4 500 000,00	0,00
17/14	Dexia Sabadell, S.A.	PA,SA	2 750 000,02	916 666,66
18/14	Banco Finantia, S.A.	SAUDAÇOR	100 000 000,00	0,00
19/14	IHRU - Instituto da Habitação e da Reabilitação Urbana	SPRHI, S.A	1 777 134,00	1 390 416,86
20/14	Banco Espírito Santo , S.A.	SAUDAÇOR	40 000 000,00	38 000 000,00
21/14	Banco Espírito Santo dos Açores, S.A.	LOTAÇOR, S.A.	4 000 000,00	0,00
22/14	IHRU - Instituto da Habitação e da Reabilitação Urbana	SPRHI, S.A	608 620,80	493 902,44
23/14	Millennium BCP	PA,SA	10 000 000,00	7 983 193,24
1/15	Banco Finantia, S.A.	SPRHI, S.A	20 000 000,00	20 000 000,00
2/15	Novo Banco dos Açores, S.A.	SINAGA,SA	1 755 000,00	0,00
3/15	BANIF- Banco Internacional do Funchal, SA	SINAGA,SA	6 941 000,00	6 941 000,00
4/15	Caixa económica da Misericórdia de Angra do Heroísmo	Ilhas de Valor	4 000 000,00	3 500 000,00
5/15	Caixa Económica Montepio Geral, S.A.	SAUDAÇOR, S.A.	10 000 000,00	8 957 448,00
6/15	BANIF- Banco Internacional do Funchal, SA	SAUDAÇOR, S.A.	20 000 000,00	17 500 000,00
7/15	BANIF- Banco Internacional do Funchal, SA	HDES,PD- EPE	10 661 709,79	8 641 979,38
8/15	BANIF- Banco Internacional do Funchal, SA	HH-EPE	4 850 597,69	3 931 625,10
9/15	BANIF- Banco Internacional do Funchal, SA	HSEAH - EPE	7 492 012,28	6 062 731,06
10/15	Caixa económica da Misericórdia de Angra do Heroísmo	LOTAÇOR, S.A.	3 500 000,00	2 719 132,26
11/15	Caixa económica da Misericórdia de Angra do Heroísmo	AZORINA	800 000,00	675 808,52
12/15	Banco Comercial Português, S.A.	SAUDAÇOR, S.A.	50 000 000,00	50 000 000,00
13/15	BANIF- Banco Internacional do Funchal, SA	PA,SA	4 900 000,00	4 900 000,00
1/16	Caixa Geral de Depósitos,SA	SAUDAÇOR	34 924 467,18	31 644 791,02
2/16	Caixa de Crédito Agrícola Mutuo dos Açores	SINAGA,SA	4 845 000,00	4 845 000,00
3/16	Novo Banco dos Açores, S.A.	SAUDAÇOR	3 250 000,00	3 250 000,00
4/16	Novo Banco dos Açores, S.A.	SPRHI,SA	5 000 000,00	0,00
5/16	Caixa económica da Misericórdia de AH	SAUDAÇOR	5 000 000,00	4 611 033,87
6/16	Caixa económica da Misericórdia de AH	LOTAÇOR, S.A.	1 750 000,00	1 548 530,94
7/16	Santander Totta, S.A.	PA, S.A.	12 500 000,00	11 891 592,97
8/16	Banco BIC Paratuquês, S.A.	PA, S.A.	6 050 000,00	5 623 315,88
9/16	Novo Banco, S.A.	HDES, EPE	34 200 000,00	29 266 666,68
10/16	Banco Comercial Português, S.A.	SAUDAÇOR	75 000 000,00	75 000 000,00
11/16	Caixa de Crédito Agrícola Mútuos dos Açores, C.R.L.	AZORINA, S.A.	725 000,00	725 000,00
12/16	Banco Finantia, S.A.	SPRHI,SA	20 000 000,00	20 000 000,00
13/16	Santander Totta, S.A.	SPRHI,SA	25 000 000,00	18 750 000,00
14/16	Novo Banco dos Açores,S.A.	LOTAÇOR, S.A.	1 600 000,00	1 294 947,42
15/16	Santander Totta, S.A.	SAUDAÇOR	6 000 000,00	5 211 694,90
01/17	Santander Totta, S.A.	SAUDAÇOR	8 000 000,00	7 214 401,56
02/17	Banco Português de Gestão, S.A.	SPRHI,SA	4 000 000,00	3 776 274,17
03/17	Caixa Geral de depósitos, S.A.	SAUDAÇOR	39 140 079,14	38 135 649,28
04/17	Novo Banco, S.A.	SPRHI,SA	5 000 000,00	5 000 000,00
05/17	Banco Comercial Português, S.A.	SAUDAÇOR	160 000 000,00	160 000 000,00
06/17	Caixa Económica da Misericórdia de AH	SINAGA	4 581 433,55	4 581 433,55
07/17	Banco BIC	PA,S.A.	7 000 000,00	7 000 000,00
08/17	Banco BIC	LOTAÇOR	5 500 000,00	5 500 000,00
09/17	Novo Banco dos Açores, S.A.	AZORINA	775 000,00	775 000,00
10/17	Banco Finantia, S.A.	SPRHI,SA	15 000 000,00	15 000 000,00
11/17	Banco Português de Gestão, S.A.	SINAGA	1 750 000,00	0,00
12/17	Novo Banco dos Açores, S.A.	SINAGA	1 869 117,00	1 869 117,00
13/17	Novo Banco dos Açores, S.A.	LOTAÇOR	4 850 000,00	4 850 000,00
14/17	Bankinter, S.A.	PA,S.A.	1 766 000,00	1 766 000,00
	<b>TOTAL</b>		<b>1 288 607 171,45</b>	<b>970 073 882,00</b>



A responsabilidade dos avales desagregada por entidade beneficiária, é a que a seguir se apresenta.

**Desagregação de Avales por Beneficiário**

<b>Empresa</b>	<b>Montante</b>	<b>Percentagem</b>
PA, S.A	40 080 768,75	4,13%
SINAGA, S.A	19 886 550,55	2,05%
LOTAÇOR, S.A.	24 676 807,99	2,54%
SAUDAÇOR, S.A.	618 437 744,06	63,75%
HDESPD, EPE	37 908 646,06	3,91%
HH, EPE	3 931 625,10	0,41%
HSEAH, EPE	6 062 731,06	0,62%
IROA, S.A	4 560 515,46	0,47%
E.D.A., S.A.	47 500 000,00	4,90%
AZORINA, S.A.	3 420 037,53	0,35%
Ilhas de Valor, S.A.	6 600 000,00	0,68%
SPRHI, S.A	157 008 455,44	16,19%
<b>TOTAL</b>	<b>970 073 882,00</b>	<b>100,00%</b>

A Portaria n.º 116/2016, de 23 de dezembro fixou a comissão a pagar, em 2017, pelos beneficiários de avales concedidos pela Região, em 0,1%.

**Cartas Conforto**

Em 2017 foram concedidas dez Cartas Conforto, no montante global de 34,3 milhões de euros, menos 13,9 milhões de euros do que o correspondente valor de 2016.

O quadro seguinte apresenta a variação das responsabilidades das Cartas Conforto entre o final de 2017 e de 2016, salientando-se uma redução significativa dessas responsabilidades, em 66,5 milhões de euros.

**Variação das responsabilidades da R.A.A. com cartas conforto**

(Euros)

<b>2017</b>	<b>2016</b>	<b>Varição</b>
195 611 572,15	262 145 788,73	-66 534 216,58



Apresentam-se, de seguida, as Cartas Conforto concedidas em 2017.

### Cartas Conforto emitidas em 2017

(Euros)

Data	Mutuário	Mutuante	Valor de Emissão	Responsabilidade a 31-12-2017
26/06/2017	Associação Turismo dos Açores	CEMAH	1 300 000,00	1 302 456,00
	<b>Associação Turismo dos Açores Total</b>		<b>1 300 000,00</b>	<b>1 302 456,00</b>
10/04/2017	Lotaçor	Novo Banco dos Açores	1 100 000,00	250 000,00
	<b>Lotaçor Total</b>		<b>1 100 000,00</b>	<b>250 000,00</b>
11/12/2017	Santa Catarina	CEMAH	725 000,00	721 635,55
	<b>Santa Catarina Total</b>		<b>725 000,00</b>	<b>721 635,55</b>
18/07/2017	Sata Air Açores	CGD	6 500 000,00	6 500 000,00
18/07/2017	Sata Air Açores	Banco Santander Totta	6 500 000,00	6 500 000,00
24/10/2017	Sata Air Açores	CGD	11 900 000,00	11 900 000,00
09/11/2017	Sata Air Açores	CCAMA	3 600 000,00	3 600 000,00
12/12/2017	Sata Air Açores	CEMAH	2 300 000,00	2 300 000,00
12/12/2017	Sata Air Açores	CEMAH	2 000 000,00	1 000 000,00
	<b>Sata Air Açores Total</b>		<b>32 800 000,00</b>	<b>31 800 000,00</b>
10/04/2017	Espada Pescas	Novo Banco dos Açores	300 000,00	267 848,48
	<b>Espada Pescas Total</b>		<b>300 000,00</b>	<b>267 848,48</b>
	<b>Total Geral</b>		<b>36 225 000,00</b>	<b>34 341 940,03</b>



**Cartas Conforto ativas a 31 de dezembro de 2017**

(Euros)



Região Autónoma dos Açores  
Vice-Presidência do Governo, Emprego e Competitividade Empresarial  
Direção Regional do Orçamento e Tesouro

Data	Mutuário	Mutuante	Valor de Emissão	Responsabilidade a 31-12-2017
26/06/2017	Associação Turismo dos Açores	CEMAH	1 300 000,00	1 302 456,00
	<b>Associação Turismo dos Açores Total</b>		<b>1 300 000,00</b>	<b>1 302 456,00</b>
04/10/2013	Atlânticoline	CEMG	4 500 000,00	3 434 113,34
	<b>Atlânticoline Total</b>		<b>4 500 000,00</b>	<b>3 434 113,34</b>
06/08/2015	SAUDAÇOR	CGD	104 773 401,53	20 869 800,54
17/12/2015	SAUDAÇOR	Novo Banco dos Açores	6 500 000,00	3 250 000,00
	<b>SAUDAÇOR</b>		<b>111 273 401,53</b>	<b>24 119 800,54</b>
14/11/2011	HDES	BPI	15 722 026,90	10 608 650,34
10/12/2012	HDES	Banco Santander Totta	18 905 123,81	13 340 785,00
27/03/2014	HDES	BCP	17 500 000,00	11 356 383,00
23/10/2015	HDES	Novo Banco	9 500 000,00	7 600 000,00
23/10/2015	HDES	Novo Banco dos Açores	3 000 000,00	1 962 820,00
	<b>HDES Total</b>		<b>64 627 150,71</b>	<b>44 868 638,34</b>
09/08/2012	Hospital da Horta	Banco Santander Totta	5 082 472,90	3 586 766,55
30/12/2013	Hospital da Horta	BCP	10 200 000,00	1 402 127,60
23/10/2015	Hospital da Horta	Novo Banco dos Açores	4 000 000,00	2 617 011,74
	<b>Hospital da Horta Total</b>		<b>19 282 472,90</b>	<b>7 605 905,89</b>
09/06/2010	HSEAH	Banco Santander Totta	1 909 888,49	1 273 441,11
14/11/2011	HSEAH	BPI	8 078 540,44	5 501 911,14
30/12/2013	HSEAH	BCP	4 823 791,81	2 976 382,33
06/01/2014	HSEAH	Novo Banco	19 699 104,05	14 049 437,16
23/10/2015	HSEAH	Novo Banco	11 850 000,00	9 480 000,00
	<b>HSEAH Total</b>		<b>46 361 324,79</b>	<b>33 281 171,74</b>
14/05/2013	IVALOR	Banco Santander Totta	5 625 000,00	1 626 235,26
	<b>IVALOR Total</b>		<b>5 625 000,00</b>	<b>1 626 235,26</b>
05/12/2011	Lotaçor	CCAMA	3 200 000,00	2 157 092,42
10/04/2017	Lotaçor	Novo Banco dos Açores	1 100 000,00	250 000,00
	<b>Lotaçor Total</b>		<b>4 300 000,00</b>	<b>2 407 092,42</b>
22/06/2012	Portos dos Açores S.A.	Banco Santander Totta	13 000 000,00	4 371 377,27
19/11/2013	Portos dos Açores S.A.	Banco BIC	6 000 000,00	3 353 571,48
21/07/2014	Portos dos Açores S.A.	Novo Banco dos Açores	4 000 000,00	4 000 000,00
	<b>Portos dos Açores S.A. Total</b>		<b>23 000 000,00</b>	<b>11 724 948,75</b>
18/06/2013	Santa Catarina	BCP	550 000,00	465 424,50
14/12/2015	Santa Catarina	CGD	1 000 000,00	656 277,96
13/12/2016	Santa Catarina	BCP	1 000 000,00	797 752,78
11/12/2017	Santa Catarina	CEMAH	725 000,00	721 635,55
	<b>Santa Catarina Total</b>		<b>3 275 000,00</b>	<b>2 641 090,79</b>
28/10/2013	Sata Internacional	CEMG	5 000 000,00	5 000 000,00
	<b>Sata Internacional Total</b>		<b>5 000 000,00</b>	<b>5 000 000,00</b>
09/12/2014	Sata Air Açores	BCP	7 000 000,00	2 520 000,00
28/07/2016	Sata Air Açores	CEMG	6 622 498,00	6 622 498,00
26/09/2016	Sata Air Açores	Novo Banco dos Açores	6 000 000,00	3 000 000,00
28/11/2016	Sata Air Açores	Banco Santander Totta	6 600 000,00	6 600 000,00
18/07/2017	Sata Air Açores	CGD	6 500 000,00	6 500 000,00
18/07/2017	Sata Air Açores	Banco Santander Totta	6 500 000,00	6 500 000,00
24/10/2017	Sata Air Açores	CGD	11 900 000,00	11 900 000,00
09/11/2017	Sata Air Açores	CCAMA	3 600 000,00	3 600 000,00
12/12/2017	Sata Air Açores	CEMAH	2 300 000,00	2 300 000,00
12/12/2017	Sata Air Açores	CEMAH	2 000 000,00	1 000 000,00
	<b>Sata Air Açores Total</b>		<b>59 022 498,00</b>	<b>50 542 498,00</b>
31/07/2013	Sinaga	BPG	169 740,00	54 000,00
22/10/2013	Sinaga	BCP	350 000,00	65 000,00
09/10/2014	Sinaga	BPG	500 000,00	45 540,00
	<b>SINAGA Total</b>		<b>1 019 740,00</b>	<b>164 540,00</b>
28/03/2013	SPRHI	BCP	17 000 000,00	5 375 000,00
	<b>SPRHI Total</b>		<b>17 000 000,00</b>	<b>5 375 000,00</b>
04/06/2014	Teatro Micaelense	CEMG	187 500,00	100 753,45
03/06/2015	Teatro Micaelense	BCP	215 000,00	142 979,15
01/06/2016	Teatro Micaelense	BCP	450 000,00	450 000,00
	<b>Teatro Micaelense Total</b>		<b>852 500,00</b>	<b>693 732,60</b>
15/12/2015	Companha	CCAM	515 000,00	412 000,00
	<b>Companha Total</b>		<b>515 000,00</b>	<b>412 000,00</b>
22/07/2016	Associação Portas do Mar	Banco Santander Totta	200 000,00	144 500,00
	<b>Associação Portas do Mar Total</b>		<b>200 000,00</b>	<b>144 500,00</b>
10/04/2017	Espada Pescas	Novo Banco dos Açores	300 000,00	267 848,48
	<b>Espada Pescas Total</b>		<b>300 000,00</b>	<b>267 848,48</b>
	<b>Total Geral</b>		<b>367 454 087,93</b>	<b>195 611 572,15</b>



Em termos agregados verifica-se que a responsabilidade com Cartas Conforto, por entidade beneficiária, é a que a seguir se apresenta.

Responsabilidades com Cartas Conforto a 31 de dezembro de 2017

(Euros)

<b>Mutuário</b>	<b>Responsabilidade a 31-12-2017</b>
Associação Turismo dos Açores	1 302 456,00
Atlantiline, S.A.	3 434 113,34
SAUDAÇOR, S.A.	24 119 800,54
Hospital do Divino Espírito Santo de P. Delgada, E.P.E.	44 868 638,34
Hospital da Horta, E.P.E.	7 605 905,89
Hospital de Santo Espírito da Ilha Terceira, E.P.E.	33 281 171,74
Ilhas de Valor, S.A.	1 626 235,26
Lotaçor, S.A.	2 407 092,42
Portos dos Açores S.A.	11 724 948,75
Santa Catarina, S.A.	2 641 090,79
Sata Internacional, S.A.	5 000 000,00
Sata Air Açores S.A.	50 542 498,00
SINAGA, S.A.	164 540,00
SPRHI, S.A.	5 375 000,00
Teatro Micaelense, S.A.	693 732,60
Companha. Lda.	412 000,00
Associação Portas do Mar	144 500,00
Espada Pescas, Unipessoal Lda.	267 848,48
<b>Total</b>	<b>195 611 572,15</b>

As entidades com mais Cartas Conforto ativas são a Sata Air Açores, S.A., o Hospital do Divino Espírito Santo de Ponta Delgada, E.P.E., o Hospital do Santo Espírito da Ilha Terceira, E.P.E. e a Portos dos Açores, S.A.



## Encargos e assumidos e não pagos

### Fundos e Serviços Autónomos

A 31 de dezembro de 2017, os encargos assumidos e não pagos, pelos Serviços e Fundos Autónomos, excluindo o Serviço Regional de Saúde, atingiram os 84,1 milhares de euros, integralmente afeto a dívidas a fornecedores.

(Euros)

EMPRESA	DESIGNAÇÃO	DÍVIDA A FORNECEDORES
A508	Fundo Regional de Ação Cultural	11 346,72
-	Escola Profissional das Capelas	72 761,38
<b>TOTAL</b>		<b>84 108,10</b>

### Serviço Regional de Saúde

Os encargos assumidos e não pagos pelo Serviço Regional de Saúde, a 31 de dezembro de 2017, atingiram, o valor global de 206,1 milhares de euros.

(EUROS)

UNIDADES DE SAÚDE	DÍVIDA A FORNECEDORES
Unidade de Saúde da Ilha de Santa Maria	0,00
Unidade de Saúde da Ilha de São Miguel	122 638,22
Unidade de Saúde da Ilha Terceira	12 219,16
Unidade de Saúde da Ilha Graciosa	0,00
Unidade de Saúde da Ilha de São Jorge	63 378,36
Unidade de Saúde da Ilha do Pico	0,00
Unidade de Saúde da Ilha do Faial	0,00
Unidade de Saúde da Ilha das Flores	0,00
Unidade de Saúde da Ilha do Corvo	167,26
Centro de Oncologia dos Açores	7 725,11
<b>TOTAL</b>	<b>206 128,11</b>



### Serviços Integrados

Os encargos assumidos e não pagos, a fornecedores, atingiram os 14,2 milhões de euros, conforme identificado no quadro seguinte.

(Euros)

EMPRESA	DESIGNAÇÃO	DÍVIDA A FORNECEDORES
A001	Direção Regional do Orçamento e Tesouro	674,92
A004	Gabinete do Secretário Regional do Turismo e Transportes	46 704,56
A005	Direção Regional de Obras Públicas e Comunicações	2 362 168,03
A006	Gabinete do Secretário Regional da Saúde	4 528,52
A010	Gabinete do Vice-Presidente	93 801,45
A011	Direção Regional de Organização e Administração Pública	10 122,32
A012	Direção Regional do Emprego e Qualificação Profissional	32 266,30
A015	Direção Regional da Solidariedade Social	353 376,95
A016	Direção Regional da Habitação	1 460 091,95
A017	Direção Regional dos Transportes	593 322,38
A018	Direção Regional da Energia	51 288,20
A020	Direção Regional do Apoio ao Investimento e Competitividade Empresarial	286,85
A026	Direção Regional das Pescas	206 900,61
A027	Direção Regional do Ambiente	1 174 711,33
A028	Direção Regional dos Assuntos do Mar	1 010 377,44
A029	Direção Regional dos Recursos Florestais	491 042,68
A031	Direção Regional da Cultura	457 286,55
A032	Direção Regional da Educação	3 519 530,21
A033	Direção Regional da Juventude	828,93
A034	Direção Regional do Desporto	47 269,67
A038	Direção Regional da Ciência e Tecnologia	746 277,50
A039	Direção Regional da Agricultura	1 424 407,63
A040	Gabinete do Secretário Regional da Energia, Ambiente e Turismo	36 426,00
A041	Direção Regional de Prevenção e Combate às Dependências	28 707,18
<b>TOTAL</b>		<b>14 152 398,16</b>

O valor relativo aos serviços integrados foi pontual, imediatamente regularizado no início do ano seguinte.





## PARCERIAS PÚBLICO PRIVADAS DA RAA

A Região Autónoma dos Açores tem duas Parcerias Público Privadas (PPP) contratualizadas:

- 1) SCUT – Ilha de S. Miguel – com a empresa EUROSCUT AÇORES, S.A.
- 2) HOSPITAL DA ILHA TERCEIRA – com a empresa HAÇOR, S.A.

Os pagamentos das referidas PPP iniciaram-se em 2012 e terminam, no caso das **SCUT**, em 2037 e, no caso do **HOSPITAL DA ILHA TERCEIRA (HIT)**, em 2039.

No ano de 2017 os encargos da Região com as referidas PPP, são os abaixo indicados.

(Euros)

### Valores Pagos S/ IVA

ANO	SCUT VA	HIT VA	TOTAL
2017	25 647 002,34	9 464 301,98	35 111 304,32

## PROJEÇÕES - VALOR ATUALIZADO

Em relação aos pagamentos futuros, e considerando o ano 2017 o ano atual (ano zero), o valor atual da responsabilidade foi calculado tendo em conta o fator de desconto de 6,35% no caso das **SCUT** e de 6,08% no caso do **HOSPITAL DA ILHA TERCEIRA**.

Assim sendo, os valores atualizados das responsabilidades que decorrem das PPP da RAA, com referência a 31-12-2017, totalizam 534,3 milhões de euros, dos quais:

- 394,8 milhões de euros respeitam à concessão rodoviária em regime de SCUT na Ilha de S. Miguel;
- 139,4 milhões de euros correspondem ao Hospital da Ilha Terceira.



Região Autónoma dos Açores  
Vice-Presidência do Governo, Emprego e Competitividade Empresarial  
Direção Regional do Orçamento e Tesouro

---

(valores sem IVA)		Milhares Euros	
<b>ANO</b>	<b>SCUT VA</b>	<b>HIT VA</b>	<b>TOTAL</b>
2018	25 992	9 321	35 313
2019	24 555	8 960	33 516
2020	24 177	8 616	32 792
2021	23 666	8 284	31 950
Anos seguintes	296 450	104 241	400 691
<b>TOTAL</b>	<b>394 840</b>	<b>139 422</b>	<b>534 262</b>

### **Contratos ARAAL**

A situação dos contratos ARAAL a 31 de dezembro de 2017 é discriminada no quadro seguinte.



Região Autónoma dos Açores  
Vice-Presidência do Governo, Emprego e Competitividade Empresarial  
Direção Regional do Orçamento e Tesouro

CONTRATOS ARAAL DE COLABORAÇÃO, COOPERAÇÃO E COORDENAÇÃO

Designação do Projeto	Concelho	Tipo	Área	Enquadramento Legal	Data Contrato	JO	Custo Investimento	Apoio Financeiro	Prazo Execução	Departamento
							<b>589 236,96</b>	<b>354 194,51</b>		
Reabilitação da passagem hidráulica na Grota do Medo, no local do Espigão	Angra do Heroísmo	Cooperação	Ambiente e recursos naturais	Alínea a) do n.º 1 do artigo 3.º, no n.º 3 do artigo 4.º, na alínea e) do artigo 6.º e no n.º 1 do artigo 9.º, todos do Decreto Legislativo Regional n.º 32/2002/A, de 8 de agosto	2016-12-29	2017-01-04	34 422,73	24 095,91	Até 31-08-2017.	XI Governo - Secretaria Regional da Agricultura e Ambiente (DRR 12/2014/A)
Desenvolvimento pela CMPV, de projetos, ações e atividades enquadradas nas políticas regionais de juventude com especial acuidade nos seguintes vetores: a) Empreendedorismo tecnológico, artístico e cultural; b) Dinamização do associativismo juvenil e do associativismo estudantil; c) Promoção da cidadania e da participação cívica dos jovens e das associações juvenis; d) Reforço dos sistemas de informação e de aconselhamento para jovens; e) Valorização de competências humanas, técnicas e artísticas dos jovens; f) Promoção da inovação e da criatividade juvenil.	Praia da Vitória	Colaboração	Juventude	Alínea b) do n.º 1 do artigo 3.º e alínea f) do n.º 1 do artigo 19.º ambos do Decreto Legislativo Regional n.º 32/2002/A, de 8 de agosto	2017-06-02	2017-06-12	150 000,00	150 000,00	A partir do dia seguinte ao da sua publicação e até à execução total dos projetos, ações e atividades que constituem o seu objeto.	XII Governo - Secretário Regional Adjunto da Presidência para os Assuntos Parlamentares
Reabilitação de 10 habitações sitas no "Bairro Americano"	Praia da Vitória	Colaboração	Habitação	Alínea b) do número 1 do artigo 3.º e alínea h) do número 1 do artigo 19.º, ambos do Decreto Legislativo Regional n.º 32/2002/A, de 8 de Agosto	2017-09-20	2017-11-27	180 684,00	79 240,00	Até 31-12-2018.	XII Governo - Secretaria Regional da Solidariedade Social
Alteração ao Contrato ARAAL n.º 1/2016, publicado na II Série do Jornal Oficial, nº 39, de 25 de fevereiro de 2016	Horta	Colaboração	Conservação e reabilitação da orla costeira	Alínea b) do número 1 do artigo 3.º e alínea b) do artigo 19.º, ambos do Decreto Legislativo Regional n.º 32/2002/A, de 8 de Agosto	2017-02-21	2017-02-23	0,00	0,00	Até 30 de abril de 2018.	XII Governo - Secretaria Regional dos Transportes e Obras Públicas
Realização de obras de recuperação em dezasseis habitações degradadas	Corvo	Colaboração	Habitação	Alínea b) do número 1 do artigo 3.º e alínea h) do número 1 do artigo 19.º, ambos do Decreto Legislativo Regional n.º 32/2002/A, de 8 de Agosto	2017-11-09	2017-11-27	224 130,23	100 858,60	Até 31-12-2018.	XII Governo - Secretaria Regional da Solidariedade Social

A alteração ao Contrato ARAAL celebrado com a Câmara Municipal da Horta visou que as transferências de verbas fossem realizadas em 2018 e 2019 e que a vigência do Contrato ARAAL tivesse seu termo em 31 de dezembro de 2019.



### **Protocolo com a Diocese de Angra**

No âmbito deste Protocolo, assente nas Resoluções do Conselho do Governo n.º 133/2002, de 8 de Agosto, n.º 204/2005, de 22 de dezembro e n.º 23/2014, de 20 de fevereiro, o Governo Regional atribui apoios financeiros para comparticipação das obras de reabilitação e reconstrução das igrejas e estruturas pastorais afetadas pelo sismo de 9 de julho de 1998.

Os referidos apoios financeiros consistem na comparticipação dos encargos decorrentes da contração de empréstimos bancários, até ao limite máximo de 19.951.916,00 euros, por parte das comissões fabriqueiras das respetivas paróquias.

Até ao final de 2017, o montante dos empréstimos contraídos pelas mencionadas comissões fabriqueiras das diversas paróquias, celebrados ao abrigo referido Protocolo, é de 15.396.465,75 euros

No ano de 2017, o Governo Regional, no âmbito deste Protocolo, transferiu para a Diocese o valor 845.000,00 euros.



## **V – Sector Público Empresarial Regional (SPER)**

A Região Autónoma dos Açores - RAA, com referência a 31/12/2017, participa, direta ou indiretamente, em trinta e nove empresas.

Tem participação minoritária em dez, sendo que em duas destas empresas a participação detida é inferior a 10%, o que, em termos do Decreto Legislativo Regional n.º 7/2008/A, de 24 de março, alterado e republicado pelo Decreto Legislativo Regional n.º 7/2011/A, de 22 de março, coloca-as para além do perímetro do Setor Público Empresarial Regional (SPER).

É detentora da totalidade do capital em vinte e duas empresas e detém a maioria em sete.



Região Autónoma dos Açores  
Vice-Presidência do Governo, Emprego e Competitividade Empresarial  
Direção Regional do Orçamento e Tesouro

**PARTICIPAÇÕES DA REGIÃO AUTÓNOMA DOS AÇORES NAS EMPRESAS DO SETOR PÚBLICO EMPRESARIAL REGIONAL - 2017**

PARTICIPAÇÕES DA RAA	PARTICIPAÇÃO DIRETA	PARTICIPAÇÕES ENTRE EMPRESAS DO SPER													PARTICIPAÇÃO INDIRETA	TOTAL DE PARTICIPAÇÃO
		RAA	SATA SGPS, S.A.	SATA AIR AÇORES, S.A.	EDA, S.A.	EDA RENOV. S.A.	SEGMA, LDA.	NORMA, S.A.	LOTAÇOR, S.A.	SANTA CATARINA, LDA.	ATLANTI COLINE, S.A.	P.A., S.A.	ILHAS DE VALOR, S.A.	SINAGA		
Saudaço - Sociedade Gestora de Recursos e Equipamentos da Saúde dos Açores, S.A.	100,00%														0,00%	100,00%
Hospital do Divino Espírito Santo de Ponta Delgada, E.P.E	100,00%														0,00%	100,00%
Hospital de Santo Espírito da Ilha Terceira, E.P.E	100,00%														0,00%	100,00%
Hospital da Horta, E.P.E	100,00%														0,00%	100,00%
Sata Air Açores - Sociedade Açoriana de Transportes Aéreos, S.A.		100,00%													100,00%	100,00%
Sata Internacional - Azores Airlines, S.A.			100,00%												100,00%	100,00%
Sata - Gestão de Aeródromos, S.A.			100,00%												100,00%	100,00%
SATA EXPRESS INC. CAN			100,00%												100,00%	100,00%
AZORES EXPRESS INC. USA			100,00%												100,00%	100,00%
VERDGOLF, S.A.			0,75%												0,75%	0,75%
Sata - Sociedade de Transportes Aéreos SGPS, S.A.	100,00%														0,00%	100,00%
Naval Canal Estaleiros de Construção e Reparação Naval, Lda.													100,00%		100,00%	100,00%
Atlânticoline, S.A.	16,03%												83,97%		83,97%	100,00%
OPERPDL - Sociedade de Operações Portuárias de Ponta Delgada, Lda													20,00%		20,00%	20,00%
OPERTERCEIRA - Sociedade de Operações Portuárias da Praia da Vitória, Lda													20,00%		20,00%	20,00%
OPERTRI - Sociedade de Operações Portuárias, LDª													20,00%		20,00%	20,00%
Portos dos Açores, S.A.	100,00%														0,00%	100,00%
Lotaçor - Serviço de Lótas dos Açores, S.A.	100,00%														0,00%	100,00%
Espada Pescas, Unipessoal Lda.								100,00%							100,00%	100,00%
Santa Catarina - Indústria Conserveira, S.A.								100,00%							100,00%	100,00%
Companha - Sociedade Pesqueira Lda.									94,00%						94,00%	94,00%
Ilhas de Valor, S.A.	99,44%		0,28%									0,28%			0,56%	100,00%
Sinaga - Sociedade de Indústrias Agrícolas Açoreanas, S.A.	100,00%														0,00%	100,00%
Pousada da Juventude da Caldeira do Santo Cristo, Lda.													60,87%		60,87%	60,87%
Electricidade dos Açores (EDA), S.A.	50,10%														0,00%	50,10%
Globaleda - Telecomunicações e Sistemas de Informação, S.A.				74,90%											37,52%	37,52%
EDA Renováveis				99,68%		0,32%									50,10%	50,10%
Serviços de Engenharia, Gestão e Manutenção (SEGMA), Lda.				90,00%	10,00%										50,10%	50,10%
Norma-Açores, Sociedade de Estudos e Apoio ao Desenvolvimento Regional, S.A.				62,63%											31,38%	31,38%
Oniçores - Infocomunicações, S.A.				40,00%	0,001%	0,001%									20,04%	20,04%
Controlauto - Açores, Controlo Técnico Automóvel, Lda.							60,00%								18,83%	18,83%
NOS Açores Comunicações, S.A.				6,18%											3,10%	3,10%
Sociedade de Promoção e Reabilitação de Habitação e Infraestruturas (SPRH), S.A.	100,00%														0,00%	100,00%
Azorina - Sociedade de Gestão Ambiental e Conservação da Natureza, S.A.	100,00%														0,00%	100,00%
Teatro Micaelense - Centro Cultural e de Congressos, S.A.	99,81%														0,00%	99,81%
Pousadas de Juventude dos Açores, S.A.	51,00%														0,00%	51,00%
IROA, S.A.	100,00%														0,00%	100,00%
SDEA - Sociedade para o Desenvolvimento Empresarial dos Açores, E.P.E.R.	100,00%														0,00%	100,00%
Fábrica de Cervejas e Refrigerantes João Melo Abreu, Lda.													15,00%		15,00%	15,00%



Região Autónoma dos Açores  
Vice-Presidência do Governo, Emprego e Competitividade Empresarial  
Direção Regional do Orçamento e Tesouro

A relevância das empresas do Setor Público Empresarial Regional reside não só no papel impulsionador e catalisador que desempenham na economia regional mas também nas dinâmicas que incorporam e na transversalidade e importância dos setores económicos em que atuam, setores estratégicos e primordiais para o desenvolvimento económico e social da R.A.A. Designadamente, Energia - através das empresas do Grupo EDA; Transportes - empresas do Grupo Sata, Atlanticoline e, indiretamente, Portos dos Açores; Saúde - Saudaço e Hospitais; Pescas - Lotaço, Stª Catarina, Espada Pescas e Companhia; Turismo - Ilhas de Valor, Pousadas de Juventude dos Açores e da Caldeira do Santo Cristo; Ambiente - Azorina; e, com o principal objetivo de apoiar o setor empresarial, a SDEA.

No decorrer do ano 2017 foi realizada a extinção da GSU Açores, Lda., autorizada pela Resolução do Conselho do Governo n.º 133/2017 de 6 de dezembro de 2017, e a RAA passou a deter diretamente a totalidade do Capital Social da Sinaga – Sociedade de Indústrias Agrícolas Açorianas, S.A., autorizada pela Resolução do Conselho de Governo n.º 134/2017 de 6 de dezembro de 2017.

No que respeita a entidades não societárias, a Região participa diretamente e indiretamente em treze entidades, onze diretamente, duas indiretamente.

PARTICIPAÇÕES DA RAA	PARTICIPAÇÃO DIRETA	PARTICIPAÇÕES ENTRE EMPRESAS/ASSOCIAÇÕES DO SPER							PARTICIPAÇÃO INDIRETA	TOTAL DE PARTICIPAÇÃO
Identificação da Entidade	RAA	SATA AIR AÇORES	EDA, S.A	EDA RENOV.	PA, S.A.	INOVA	AAFTH	ATA	RAA	RAA
ASSOCIAÇÃO TURISMO AÇORES (ATA)	18,04%	14,43%							14,43%	32,47%
ENTA - ESCOLA DE NOVAS TECNOLOGIAS DOS AÇORES	22,00%		2,00%			70,00%			45,91%	67,91%
INOVA- INST. INOVAÇÃO TECNOLOGIA DOS AÇORES	65,59%		0,77%						0,00%	65,59%
OBSERVATÓRIO DO TURISMO DOS AÇORES	55,56%							22,22%	4,01%	59,56%
ASSOCIAÇÃO PORTAS DO MAR	28,57%				28,57%		7,14%	7,14%	32,55%	61,12%
AAFTH - ASS. AÇORIANA FORM.TURISTICA E HOTELEIRA	50,00%	25,00%							25,00%	75,00%
FEJC- FUNDAÇÃO ENGº JOSÉ CORDEIRO			33,68%	25,91%					29,85%	29,85%
AGESPI - ASS. GESTÃO PARQUE INDUSTRIAL ILHA TERCEIRA					25,00%				25,00%	25,00%
ASSOCIAÇÃO NONAGON - PARQUE DE CIÊNCIA E TECNOLOGIA DE S. MIGUEL	70,00%								0,00%	70,00%
GEOAÇORES - ASSOCIAÇÃO GEOPARQUE AÇORES	78,95%								0,00%	78,95%
ASSOCIAÇÃO RAEGE AÇORES - REDE ATLÂNTICA DE ESTAÇÕES GEODINÂMICAS E ESPACIAIS	85,71%	14,29%							14,29%	100,00%
CENTRO AÇORIANO DE LEITE E LATICÍNIOS									---	---
CENTRO DE ESTRATÉGIA REGIONAL PARA A CARNE DOS AÇORES (CERCA)									---	---

\* Sem Capital Constitutivo



### **Entidades Públicas Reclassificadas**

As entidades públicas regionais reclassificadas, que integram o Setor das Administrações Públicas no âmbito do Sistema Europeu de Contas 2010, são as a seguir discriminadas:

- 1) Saudaço - Sociedade Gestora de Recursos e Equipamentos da Saúde dos Açores, S.A.;
- 2) Hospital do Divino Espírito Santo de Ponta Delgada, E.P.E.;
- 3) Hospital de Santo Espírito da Ilha Terceira, E.P.E.;
- 4) Hospital da Horta, E.P.E.;
- 5) Atlânticoline, S.A.;
- 6) Ilhas de Valor, S.A.;
- 7) Pousada da Juventude da Caldeira do Santo Cristo, Lda.;
- 8) GSU Açores - Gestão de Sistemas Urbanos dos Açores, Soc. Unipessoal, Lda.;
- 9) Sociedade de Promoção e Reabilitação de Habitação e Infraestruturas (SPRHI), S.A.;
- 10) Teatro Micaelense - Centro Cultural e de Congressos, S.A.;
- 11) IROA, S.A.;
- 12) SDEA - Sociedade para o Desenvolvimento Empresarial dos Açores, E.P.E.R.;
- 13) Associação de Turismo dos Açores.
- 14) Azorina - Sociedade de Gestão Ambiental e Conservação da Natureza, S.A.

### **I. Demonstração de Resultados**

No ano 2017 os Proveitos Totais das Entidades Públicas Reclassificadas totalizaram 280,9M€ e os Custos 302,6M€, o que gerou um Resultado Líquido negativo de 21,7M€.





Região Autónoma dos Açores  
Vice-Presidência do Governo, Emprego e Competitividade Empresarial  
Direção Regional do Orçamento e Tesouro

un:€

EMPRESAS PÚBLICAS RECLASSIFICADAS	Proveitos/ Rendimentos Totais	Custos/Gastos Totais	Resultados Líquidos
SAUDAÇOR	35 461 076	35 167 715	293 361
HOSPITAL DO DIVINO ESPÍRITO SANTO	103 134 966	117 600 868	-14 465 902
HOSPITAL DO SANTO ESPÍRITO DE ANGRA DO HEROÍSMO	62 709 844	65 760 575	-3 050 732
HOSPITAL DA HORTA	28 311 464	30 379 280	-2 067 815
ATLÂNTICOLINE	14 564 083	17 260 325	-2 696 242
ILHAS VALOR	4 664 871	3 819 603	845 268
POUSADA JUVENTUDE CALDEIRA Sº CRISTO	54 571	74 366	-19 796
GSU AÇORES	7	966	-959
SPRHI	8 479 029	8 476 184	2 845
TEATRO MICAELENSE	1 093 098	1 308 690	-215 592
IROA	5 047 153	4 946 912	100 241
SDEA	2 199 121	2 195 536	3 585
ATA	10 496 753	10 496 082	671
AZORINA	4 668 752	5 120 048	-451 295
<b>TOTAL</b>	<b>280 884 786</b>	<b>302 607 150</b>	<b>-21 722 364</b>

Do ponto de vista da análise de custos, os Encargos Financeiros no ano 2017 totalizam 35,6M€, mantendo-se praticamente inalterado face ao correspondente valor de 2016, sendo a entidade com o valor mais elevado de Encargos Financeiros a Saudaçor com 28,5M€, devido à assunção, desde o ano de 2013, dos Encargos Financeiros dos Hospitais. As Depreciações, com 14,5M€, representam 4,8% dos Custos/Gastos Totais.

un:€

EMPRESAS PÚBLICAS RECLASSIFICADAS	Custos/Gastos Totais	Encargos financeiros	%	Depreciações	%
SAUDAÇOR	35 167 715	28 483 356	81,0%	653 414	1,9%
HOSPITAL DO DIVINO ESPÍRITO SANTO	117 600 868	708 308	0,6%	3 141 565	2,7%
HOSPITAL DO SANTO ESPÍRITO DE ANGRA DO HEROÍSMO	65 760 575	109 386	0,2%	1 155 929	1,8%
HOSPITAL DA HORTA	30 379 280	39 664	0,1%	2 536 384	8,3%
ATLÂNTICOLINE	17 260 325	309 122	1,8%	1 193 784	6,9%
ILHAS VALOR	3 819 603	249 814	6,5%	874 121	22,9%
POUSADA JUVENTUDE CALDEIRA Sº CRISTO	74 366	0	0,0%	56 537	76,0%
GSU AÇORES	966	0	0,0%	0	0,0%
SPRHI	8 476 184	4 541 605	53,6%	870 287	10,3%
TEATRO MICAELENSE	1 308 690	16 998	1,3%	279 861	21,4%
IROA	4 946 912	256 857	5,2%	2 318 279	46,9%
SDEA	2 195 536	27 550	1,3%	29 993	1,4%
ATA	10 496 082	796 655	7,6%	6 700	0,1%
AZORINA	5 120 048	87 613	1,7%	1 350 908	26,4%
<b>TOTAL</b>	<b>302 607 150</b>	<b>35 626 926</b>	<b>11,8%</b>	<b>14 467 762</b>	<b>4,8%</b>

Os Gastos referentes a Custo das Mercadorias Vendidas e das Matérias Consumidas, CMVMC, na ordem dos 53,7M€, representam 17,7% e os Fornecimentos e Serviços Externos, com 76,8M€, representam 25,4% dos Custos/Gastos Totais.



Região Autónoma dos Açores  
Vice-Presidência do Governo, Emprego e Competitividade Empresarial  
Direção Regional do Orçamento e Tesouro

un:€

EMPRESAS PÚBLICAS RECLASSIFICADAS	Custos/Gastos Totais	CMVMC	%	Fornecimentos e Serviços Externos	%
SAUDAÇOR	35 167 715	0	0,0%	2 519 672	7,2%
HOSPITAL DO DIVINO ESPÍRITO SANTO	117 600 868	33 358 247	28,4%	26 073 677	22,2%
HOSPITAL DO SANTO ESPÍRITO DE ANGRA DO HEROÍSMO	65 760 575	14 906 993	22,7%	15 389 091	23,4%
HOSPITAL DA HORTA	30 379 280	5 065 478	16,7%	5 933 525	19,5%
ATLÂNTICOLINE	17 260 325	104 292	0,6%	12 495 361	72,4%
ILHAS VALOR	3 819 603	173 600	4,5%	618 977	16,2%
POUSADA JUVENTUDE CALDEIRA Sº CRISTO	74 366	0	0,0%	13 713	18,4%
GSU AÇORES	966	0	0,0%	260	26,9%
SPRHI	8 476 184	0	0,0%	1 271 425	15,0%
TEATRO MICAELENSE	1 308 690	504	0,0%	516 116	39,4%
IROA	4 946 912	0	0,0%	1 261 133	25,5%
SDEA	2 195 536	0	0,0%	981 592	44,7%
ATA	10 496 082	0	0,0%	8 908 711	84,9%
AZORINA	5 120 048	76 620	1,5%	847 260	16,5%
<b>TOTAL</b>	<b>302 607 150</b>	<b>53 685 733</b>	<b>17,7%</b>	<b>76 830 513</b>	<b>25,4%</b>

Os Gastos com Pessoal, com 116,3 M€, representam 38,4% e os Outros Custos e Gastos, com 5,7M€, representam 1,9% dos Custos/Gastos Totais.

un:€

EMPRESAS PÚBLICAS RECLASSIFICADAS	Custos/Gastos Totais	Custos/Gastos com pessoal	%	Outros Custos/Gastos	%
SAUDAÇOR	35 167 715	1 566 426	4,5%	1 944 847	5,5%
HOSPITAL DO DIVINO ESPÍRITO SANTO	117 600 868	53 623 715	45,6%	695 356	0,6%
HOSPITAL DO SANTO ESPÍRITO DE ANGRA DO HEROÍSMO	65 760 575	33 655 180	51,2%	543 997	0,8%
HOSPITAL DA HORTA	30 379 280	16 676 410	54,9%	127 819	0,4%
ATLÂNTICOLINE	17 260 325	3 059 699	17,7%	98 068	0,6%
ILHAS VALOR	3 819 603	1 416 782	37,1%	486 310	12,7%
POUSADA JUVENTUDE CALDEIRA Sº CRISTO	74 366	0	0,0%	4 116	5,5%
GSU AÇORES	966	0	0,0%	706	73,1%
SPRHI	8 476 184	658 173	7,8%	1 134 696	13,4%
TEATRO MICAELENSE	1 308 690	470 554	36,0%	24 658	1,9%
IROA	4 946 912	607 564	12,3%	503 079	10,2%
SDEA	2 195 536	1 121 520	51,1%	34 881	1,6%
ATA	10 496 082	766 820	7,3%	17 196	0,2%
AZORINA	5 120 048	2 680 374	52,4%	77 271	1,5%
<b>TOTAL</b>	<b>302 607 150</b>	<b>116 303 216</b>	<b>38,4%</b>	<b>5 693 000</b>	<b>1,9%</b>

As entidades com Gastos de Pessoal mais elevados são os Hospitais, que em 2017 representam 89,4% da totalidade dos Gastos com Pessoal das Entidades Públicas Reclassificadas.

un:€

EMPRESAS PÚBLICAS RECLASSIFICADAS	Custos/Gastos com pessoal	%
HOSPITAL DO DIVINO ESPÍRITO SANTO	53 623 715	46,1%
HOSPITAL DO SANTO ESPÍRITO DE ANGRA DO HEROÍSMO	33 655 180	28,9%
HOSPITAL DA HORTA	16 676 410	14,3%
<b>Total de Gastos com Pessoal dos Hospitais</b>	<b>103 955 305</b>	<b>89,4%</b>
<b>Total e Gastos com Pessoal das EPR</b>	<b>116 303 216</b>	<b>100%</b>



## II. Resultados Operacionais

As Entidades Públicas Reclassificadas apresentaram EBITDA – Earnings Before Interest, Taxes, Depreciation and Amortization positivo em 2017.

O valor do EBITDA das EPR em 2017 totaliza 31,2M€, dos quais, 31,3M€ são referentes à Soudaador.

un:€

EMPRESAS PÚBLICAS RECLASSIFICADAS	EBITDA
SAUDAADOR	31 308 870
HOSPITAL DO DIVINO ESPÍRITO SANTO	-10 619 587
HOSPITAL DO SANTO ESPÍRITO DE ANGRA DO HEROÍSMO	-1 795 414
HOSPITAL DA HORTA	484 251
ATLÂNTICOLINE	-1 177 802
ILHAS VALOR	2 190 370
POUSADA JUVENTUDE CALDEIRA Sº CRISTO	36 741
GSU AÇORES	-959
SPRHI	6 080 736
TEATRO MICAELENSE	83 602
IROA	2 699 391
SDEA	68 330
ATA	804 026
AZORINA	1 007 264
<b>TOTAL</b>	<b>31 169 821</b>

## III. Dívida

### A) Dívida Financeira

A Dívida Financeira das Entidades Públicas Reclassificadas em 2017 é de 984,3M€<sup>1</sup>, repartida conforme apresentada no quadro abaixo:

<sup>1</sup> O critério de classificação da dívida financeiras das entidades reclassificadas é o do SEC 2010, conforme a 1ª Notificação de 2018 do Procedimento dos Défices Excessivos do INE de 26 de março de 2018



Região Autónoma dos Açores  
Vice-Presidência do Governo, Emprego e Competitividade Empresarial  
Direção Regional do Orçamento e Tesouro

un:€

ENTIDADES PÚBLICAS RECLASSIFICADAS	Montante Inicial	Amortizações	Dívida Financeira a 31/12/2017 <sup>1</sup>
SAUDAÇOR	688 581 325	41 739 674	646 841 651
HOSPITAL DO DIVINO ESPÍRITO SANTO	113 463 825	30 686 541	82 777 285
HOSPITAL DO SANTO ESPÍRITO DA ILHA TERCEIRA	54 157 451	15 132 123	39 025 328
HOSPITAL DA HORTA	24 332 473	12 754 682	11 577 791
ATLÂNTICOLINE	6 603 001	1 244 140	5 358 861
ILHAS DE VALOR	8 700 000	1 645 000	7 055 000
SPRHI	222 721 989	51 144 840	171 577 149
TEATRO MICAELENSE	869 517	169 991	699 526
IROA	6 445 000	1 641 985	4 803 015
SDEA	750 000	650 000	100 000
ATA	8 616 880	208 702	8 408 178
AZORINA	11 400 000	5 320 340	6 079 660
<b>Total</b>	<b>1 146 641 461</b>	<b>162 338 018</b>	<b>984 303 443</b>

As entidades com valor mais elevado de Dívida Financeira são a Saudaçor, a SPRHI o Hospital do Divino Espírito Santo de Ponta Delgada e o Hospital do Santo Espírito da Ilha Terceira.

As entidades do Sector da Saúde representam 79,3% do Total da Dívida Financeira em 2017.

un:€

EMPRESAS PÚBLICAS RECLASSIFICADAS - SAÚDE	Dívida Financeira
SAUDAÇOR	646 841 651
HOSPITAL DO DIVINO ESPÍRITO SANTO	82 777 285
HOSPITAL DO SANTO ESPÍRITO DE ANGRA DO HEROÍSMO	39 025 328
HOSPITAL DA HORTA	11 577 791
<b>Total Saudaçor e Hospitais</b>	<b>780 222 054</b>
<b>Total da Dívida Financeira das EPR</b>	<b>984 303 443</b>
<b>% Dív. Fin. Saudaçor e Hospitais no Total das EPR</b>	<b>79,3%</b>

A Dívida Financeira de cada entidade pública reclassificada, nomeadamente no que respeita às condições dos empréstimos, valores em dívida e instituições de crédito, apresenta-se do seguinte modo:



Região Autónoma dos Açores  
Vice-Presidência do Governo, Emprego e Competitividade Empresarial  
Direção Regional do Orçamento e Tesouro

- Saudaçor - Sociedade Gestora de Recursos e Equipamentos da Saúde dos Açores, S.A.

un:€

Empresa	Instituição de Crédito	Início	Fim	Montante Inicial	Amortizações	Capital em Dívida a 31-12-2017 <sup>1</sup>	Index	Spread
SAUDAÇOR	CSFB	25/08/2005	25/08/2020	80 000 000	0	80 000 000	EUR 12M	-0,078%
	SANTANDER TOTTA	26/06/2014	26/06/2019	5 000 000	3 047 758	1 952 242	EUR 3M	3,500%
	MONTEPIO	26/05/2015	26/05/2021	10 000 000	1 042 552	8 957 448	EUR 6M	3,500%
	SANTANDER TOTTA	20/08/2012	20/08/2022	20 400 000	6 003 804	14 396 196	EUR 6M	4,000%
	SANTANDER TOTTA	05/06/2015	05/06/2020	20 000 000	2 500 000	17 500 000	EUR 6M	2,850%
	CGD	04/09/2013	04/06/2032	5 307 923	819 707	4 488 216	EUR 6M	3,500%
	BANCO BIC	06/11/2013	06/11/2018	12 100 000	4 840 000	7 260 000	EUR 6M	3,000%
	NOVO BANCO	21/08/2014	21/08/2019	40 000 000	2 000 000	38 000 000	EUR 6M	4,250%
	BPG	26/06/2014	26/06/2019	4 000 000	2 500 000	1 500 000	EUR 6M	3,900%
	CEMAH	05/05/2016	05/08/2023	5 000 000	388 966	4 611 034	EUR 12M	2,500%
	CGD	30/06/2015	30/06/2032	76 500 000	7 183 928	69 316 072	EUR 6M	3,500%
	CGD	31/05/2015	31/05/2032	104 773 402	9 839 055	94 934 347	EUR 6M	4,000%
	BCP Millenium	15/07/2015	15/07/2020	50 000 000	0	50 000 000	EUR 6M	3,000%
	BCP Millenium	29/06/2016	29/06/2021	75 000 000	0	75 000 000	EUR 6M	3,000%
	SANTANDER TOTTA	29/12/2016	29/12/2023	6 000 000	788 305	5 211 695	Eur 12M com floor zero	2,750%
	NOVO BANCO AÇORES	17/12/2015	renovável	6 500 000	0	6 500 000	EUR 12M	3,750%
	SANTANDER TOTTA	39/03/2017	29/03/2024	8 000 000	785 598	7 214 402	Eur 12M com floor zero	2,750%
BCP Millenium	20/06/2017	20/12/2019	70 000 000	0	70 000 000	EUR 6M	2,750%	
BCP Millenium	20/06/2017	20/06/2022	90 000 000	0	90 000 000	EUR 6M	3,500%	
<b>Total SAUDAÇOR</b>				<b>688 581 325</b>	<b>41 739 674</b>	<b>646 841 651</b>		



Região Autónoma dos Açores  
Vice-Presidência do Governo, Emprego e Competitividade Empresarial  
Direção Regional do Orçamento e Tesouro

- Hospital do Divino Espírito Santo de Ponta Delgada, E.P.E.

un:€

Empresa	Instituição de Crédito	Início	Fim	Montante Inicial	Amortizações	Capital em Dívida a 31-12-2017 <sup>1</sup>	Index	Spread
HDES	SANTANDER TOTTA	20/08/2012	20/12/2024	11 100 000	2 458 021	8 641 979	EUR 1M	3,946%
	SANTANDER TOTTA	09/06/2010	09/06/2022	18 905 124	5 564 339	13 340 785	EUR 3M	4,946%
	NOVO BANCO	30/09/2016	30/09/2024	37 738 167	8 471 500	29 266 667	EUR 1M	3,418%
	BPI	30/01/2012	30/07/2026	15 720 534	5 111 884	10 608 650	EUR 6M	5,446%
	NOVO BANCO AÇORES	15/10/2015	15/10/2020	3 000 000	1 037 180	1 962 820	EUR 12M	4,049%
	NOVO BANCO	15/10/2015	15/10/2025	9 500 000	1 900 000	7 600 000	EUR 12M	4,049%
	BCP Millenium	31/03/2015	31/01/2019	17 500 000	6 143 617	11 356 383	EUR 1M	7,446%
<b>Total HDES</b>				<b>113 463 825</b>	<b>30 686 541</b>	<b>82 777 285</b>		

- Hospital de Santo Espírito da Ilha Terceira, E.P.E.

un:€

Empresa	Instituição de Crédito	Início	Fim	Montante Inicial	Amortizações	Capital em Dívida a 31-12-2017 <sup>1</sup>	Index	Spread
HSEIT	SANTANDER TOTTA	09/06/2010	09/06/2022	1 909 888	636 447	1 273 441	EUR 6M	5,000%
	SANTANDER TOTTA	20/08/2012	20/08/2024	7 800 000	1 737 269	6 062 731	EUR 6M	4,000%
	BCP Millenium	30/12/2013	30/12/2018	4 823 792	1 847 409	2 976 382	EUR 6M	7,500%
	NOVO BANCO	16/12/2015	16/12/2025	11 850 000	2 370 000	9 480 000	EUR 12M	4,000%
	NOVO BANCO	01/05/2010	renovável	19 699 104	5 915 339	13 783 765	EUR 3M	6,000%
	BPI	01/01/2012	30/07/2021	8 074 667	2 625 659	5 449 008	EUR 6M	5,500%
<b>Total HSEIT</b>				<b>54 157 451</b>	<b>15 132 123</b>	<b>39 025 328</b>		



Região Autónoma dos Açores  
Vice-Presidência do Governo, Emprego e Competitividade Empresarial  
Direção Regional do Orçamento e Tesouro

- Hospital da Horta, E.P.E.

un:€

Empresa	Instituição de Crédito	Início	Fim	Montante Inicial	Amortizações	Capital em Dívida a 31-12-2017 <sup>1</sup>	Index	Spread
HH	SANTANDER TOTTA	20/08/2012	20/08/2024	5 050 000	1 078 115	3 971 885	EUR 6M	5,00%
	SANTANDER TOTTA	11/06/2010	11/06/2022	5 082 473	1 495 706	3 586 767	EUR 3M	6,00%
	BCP Millenium	30/12/2013	30/12/2018	10 200 000	8 797 872	1 402 128	EUR 3M	7,50%
	NOVO BANCO	27/10/2015	27/10/2020	4 000 000	1 382 988	2 617 012	EUR 12M	4,00%
<b>Total HH</b>				<b>24 332 473</b>	<b>12 754 682</b>	<b>11 577 791</b>		

- Atlânticoline, S.A.

un:€

Empresa	Instituição de Crédito	Início	Fim	Montante Inicial	Amortizações	Capital em Dívida a 31-12-2017 <sup>1</sup>	Index	Spread
ATLÂNTICOLINE	SANTANDER TOTTA	02/04/2012	31/03/2022	103 001	76 253	26 748		
	MONTEPIO	22/03/2011	21/03/2021	4 500 000	1 065 887	3 434 113	EUR 3M	3,17%
	SANTANDER TOTTA - CC	24/11/2009	renovável	2 000 000	102 000	1 898 000	EUR 12M	2,10%
<b>Total ATLÂNTICOLINE</b>				<b>6 603 001</b>	<b>1 244 140</b>	<b>5 358 861</b>		



Região Autónoma dos Açores  
Vice-Presidência do Governo, Emprego e Competitividade Empresarial  
Direção Regional do Orçamento e Tesouro

- o Ilhas de Valor, S.A.

un:€

Empresa	Instituição de Crédito	Início	Fim	Montante Inicial	Amortizações	Capital em Dívida a 31-12-2017 <sup>1</sup>	Index	Spread
IVALOR	NOVO BANCO	30/04/2014	30/04/2018	4 200 000	1 100 000	3 100 000	EUR 1M	4,25%
	CEMAH	20/05/2015	20/05/2019	4 000 000	500 000	3 500 000	EUR 6M	1,63%
	NOVO BANCO	12/04/2013	renovável	500 000	45 000	455 000	EUR 6M	6,50%
<b>Total IVALOR</b>				<b>8 700 000</b>	<b>1 645 000</b>	<b>7 055 000</b>		

- o Sociedade de Promoção e Reabilitação de Habitação e Infraestruturas (SPRHI), S.A.

un:€

Empresa	Instituição de Crédito	Início	Fim	Montante Inicial	Amortizações	Capital em Dívida a 31-12-2017 <sup>1</sup>	Index	Spread
SPRHI	CREDIT SUISSE	25/08/2005	25/08/2020	30 000 000	0	30 000 000	Euribor 360/12m	-0,08%
	CGD	13/08/2007	13/08/2019	26 000 000	0	26 000 000	Euribor 360/6m	0,04%
	DEXIA	19/06/2008	19/06/2018	11 400 000	10 585 714	814 286	Eur 6M	0,20%
	DEXIA	25/06/2009	25/06/2019	9 000 000	7 650 000	1 350 000	Eur 3M	1,91%
	Millenium Bcp	01/09/2009	01/09/2024	11 000 000	4 250 000	6 750 000	Eur 3M	2,25%
	SANTANDER TOTTA	03/11/2011	03/07/2020	22 000 000	9 400 000	12 600 000	Eur 3M	6,00%
	Millenium Bcp	28/03/2013	01/10/2018	17 000 000	11 625 000	5 375 000	Eur 3M	4,85%
	MONTEPIO	18/03/2014	18/03/2024	2 500 000	666 424	1 833 576	Eur 3M	4,25%
	IHRU	02/10/2014	15/12/2028	1 713 368	322 951	1 390 417	Eur 3M	2,45%
	IHRU	03/10/2014	15/12/2028	608 621	114 718	493 902	Eur 3M	2,45%
	FINANTIA	27/04/2015	27/04/2019	20 000 000	0	20 000 000	Taxa fixa 3%	0,00%
	SANTANDER TOTTA	28/09/2016	28/09/2019	25 000 000	6 250 000	18 750 000	EUR 12M	3,00%
	FINANTIA	29/09/2016	29/09/2021	20 000 000	0	20 000 000	EUR 6M	3,50%
	NOVO BANCO	11/04/2017	11/04/2018	5 000 000	0	5 000 000	EUR 12M	2,25%
	BPG	19/04/2017	19/04/2025	4 000 000	223 726	3 776 274	Eur 3M	2,80%
FINANTIA	31/07/2017	29/09/2021	15 000 000	0	15 000 000	Eur 6M	3,45%	
SANTANDER TOTTA	27/09/2017	18/05/2018	2 500 000	56 307	2 443 693	Taxa fixa 3,75%	0,00%	
<b>Total SPRHI</b>				<b>222 721 989</b>	<b>51 144 840</b>	<b>171 577 149</b>		





Região Autónoma dos Açores  
Vice-Presidência do Governo, Emprego e Competitividade Empresarial  
Direção Regional do Orçamento e Tesouro

- Teatro Micaelense - Centro Cultural e de Congressos, S.A.

un:€

Empresa	Instituição de Crédito	Início	Fim	Montante Inicial	Amortizações	Capital em Dívida a 31-12-2017 <sup>1</sup>	Index	Spread
TM	MONTEPIO	17/07/2014	17/06/2021	187 500	86 747	100 753	Eur 3M	5,00%
	Millenium Bcp	15/12/2013	15/12/2019	17 017	11 224	5 793	Eur 6M	6,00%
	Millenium Bcp	09/06/2015	09/05/2022	215 000	72 021	142 979	Eur 6M	3,35%
	Millenium Bcp	08/06/2016	08/05/2023	450 000	0	450 000	Eur 3M	2,95%
<b>Total TM</b>				<b>869 517</b>	<b>169 991</b>	<b>699 526</b>		

- IROA, S.A.

un:€

Empresa	Instituição de Crédito	Início	Fim	Montante Inicial	Amortizações	Capital em Dívida a 31-12-2017 <sup>1</sup>	Index	Spread
IROA	CCAMA	27/02/2014	27/02/2024	4 945 000	384 485	4 560 515	EUR 6M	4,25%
	CCAMA	26/09/2011	renovável	1 500 000	1 257 500	242 500	EUR 6M	5,75%
<b>Total IROA</b>				<b>6 445 000</b>	<b>1 641 985</b>	<b>4 803 015</b>		

- SDEA - Sociedade para o Desenvolvimento Empresarial dos Açores, E.P.E.R.

Empresa	Instituição de Crédito	Início	Fim	Montante Inicial	Amortizações	Capital em Dívida a 31-12-2017 <sup>1</sup>	Index	Spread
SDEA	NOVO BANCO AÇORES	04/12/2015	renovável	750 000	650 000	100 000	EUR 6M	3,75%
<b>Total SDEA</b>				<b>750 000</b>	<b>650 000</b>	<b>100 000</b>		



Região Autónoma dos Açores  
Vice-Presidência do Governo, Emprego e Competitividade Empresarial  
Direção Regional do Orçamento e Tesouro

○ Associação de Turismo dos Açores

un:€

Empresa	Instituição de Crédito	Início	Fim	Montante Inicial	Amortizações	Capital em Dívida a 31-12-2017 <sup>1</sup>	Index	Spread
ATA	CEMAH	29/12/2017	29/12/2020	3 916 880	208 702	3 708 178	EUR 12M	4,50%
	SANTANDER TOTTA	21/11/2017	05/02/2018	4 500 000	0	4 500 000	EUR 12M	7,50%
	SANTANDER TOTTA	21/11/2017	05/02/2018	200 000	0	200 000	EUR 12M	6,50%
<b>Total ATA</b>				<b>8 616 880</b>	<b>208 702</b>	<b>8 408 178</b>		

○ Azorina - Sociedade de Gestão Ambiental e Conservação da Natureza, S.A.

un:€

Empresa	Instituição de Crédito	Início	Fim	Montante Inicial	Amortizações	Capital em Dívida a 31-12-2017 <sup>1</sup>	Index	Spread
Azorina	CEMAH	25/06/2015	25/06/2025	800 000	124 191	675 809	Eur 6M	2,00%
	SANTANDER TOTTA	23/10/2007	23/10/2022	7 500 000	4 840 378	2 659 622	Eur 6M	0,09%
	NOVO BANCO AÇORES	26/06/2014	26/06/2024	1 600 000	355 771	1 244 229	Eur 3M	3,25%
	CCAMA	25/08/2016	25/08/2026	725 000	0	725 000	Eur 6M	2,25%
	NOVO BANCO AÇORES	18/08/2017	16/08/2027	775 000	0	775 000	Eur 3M	2,25%
<b>Total Azorina</b>				<b>11 400 000</b>	<b>5 320 340</b>	<b>6 079 660</b>		



Região Autónoma dos Açores  
Vice-Presidência do Governo, Emprego e Competitividade Empresarial  
Direção Regional do Orçamento e Tesouro

## Fluxos Financeiros para as Entidades Participadas

Durante o ano de 2017, a Região transferiu para o Setor Público Empresarial 287,0 milhões de euros.

(Euros)

ENTIDADES						Func.	TOTAL	
	04.01.01	04.07.01	08.01.01	08.07.01	09.09.02	04.01.01		%
<b>DEPARTAMENTOS GOVERNAMENTAIS</b>								
<b>Presidência do Governo</b>								
POUSADAS DA JUVENTUDE DOS AÇORES			253 700,00				253 700,00	0,09%
Hospital do Divino Espírito Santo, EPE	4 000,00						4 000,00	0,00%
<b>Vice Presidência do Governo, Emprego e Competitividade Empresarial</b>								
Associação NONAGON - Parque de Ciência e Tecnologia de S. Miguel				305 000,00			305 000,00	0,11%
Iilhas de Valor, S.A.			6 615 000,00				6 615 000,00	2,30%
INOVA - Instituto Inovação Tecnológica dos Açores		70 000,00					70 000,00	0,02%
NORMA Açores, S.A.			6 982,17				6 982,17	0,00%
POUSADAS DA JUVENTUDE DOS AÇORES			21 138,46				21 138,46	0,01%
Controlauto - Açores, Controlo Técnico Automóvel, Ldª.	0,00	0,00	7 799,12		9 284,66		17 083,78	0,01%
SDEA - Soc. Promoção Desenvolv. Empresarial dos Açores			2 612 306,25				2 612 306,25	0,91%
<b>Secretaria Regional da Solidariedade Social</b>								
SPRH,SA			5 457 079,79				5 457 079,79	1,90%
<b>Secretaria Regional da Educação e Cultura</b>								
SPRH,SA			1 350 000,00				1 350 000,00	0,47%
Teatro Micaelense - Centro Cultural e de Congressos, S.A.			750 000,00				750 000,00	0,26%
Verdgolf, S.A.		8 467,40					8 467,40	0,00%
<b>Secretaria Regional do Mar, Ciência e Tecnologia</b>								
ENTA - ESCOLA DE NOVAS TECNOLOGIAS DOS AÇORES				7 421,54			7 421,54	0,00%
LOTAÇOR - SERVIÇO AÇOREANO DE LOTAS, S.A.			4 621 000,00				4 621 000,00	1,61%
Fundação Eng.º José								
Observatório Regional do Turismo				12 688,18			12 688,18	0,00%
<b>Secretaria Regional dos Transportes e Obras Públicas</b>								
SATA Gestão de Aérodromos, S.A.			5 864 624,00				5 864 624,00	2,04%
SATA, SGPS					3 596 790,00		3 596 790,00	1,25%
SATA AIR AÇORES, S.A.			24 363 215,10				24 363 215,10	8,49%
SPRH,SA			1 850 000,00				1 850 000,00	0,64%
PA - Portos dos Açores SGPS,S.A.			641 442,00				641 442,00	0,22%
<b>Secretaria Regional da Saúde</b>								
Hospital do Divino Espírito Santo, EPE			1 000,00				1 000,00	0,00%
Hospital do Santo Espírito Ilha Terceira, E.P.E.			270,00				270,00	0,00%
SAUDAÇOR, S.A			13 758 421,50		208 240 000,00		221 998 421,50	77,35%
<b>Secretaria Regional da Energia, Ambiente e Turismo</b>								
AAFTH - ASS. AÇ.FORM.TURÍSTICA EHOTELEIRA, ASS.		315 000,00					315 000,00	0,11%
ATA - Associação Turismo dos Açores		1 577 500,00					1 577 500,00	0,55%
Associação Portas do Mar		135 000,00					135 000,00	0,05%
AZORINA, S.A.	7 215,00		2 396 164,00				2 403 379,00	0,84%
INOVA - Instituto Inovação Tecnológica dos Açores		122 230,00					122 230,00	0,04%
Observatório Regional do Turismo		92 250,00					92 250,00	0,03%
<b>Secretaria Regional Agricultura e Florestas</b>								
IROA, S.A.			1 916 712,00				1 916 712,00	0,67%
<b>TOTAL</b>	<b>11 215,00</b>	<b>2 320 447,40</b>	<b>72 486 854,39</b>	<b>325 109,72</b>	<b>3 606 074,66</b>	<b>208 240 000,00</b>	<b>286 989 701,17</b>	<b>100,00%</b>

Observação ao quadro: Para além do montante transferido para a SAUDAÇOR, S.A. referido no quadro, esta empresa recebeu, ainda, o valor de 91.760.000,00 euros destinado aos diferentes Centros de Saúde e ao Centro de Oncologia dos Açores.



Das referidas transferências, foram contabilizados 72,6% (208,2 milhões de euros) de despesas de funcionamento e 27,4% (78,7 milhões de euros) como despesas de investimento.

As referidas despesas de funcionamento foram integralmente afetadas à SAUDAÇOR, S.A através da Secretaria Regional da Saúde, a qual transferiu, 172,8 milhões de euros destinados aos três Hospitais, EPE., sendo 93.830.000,00 euros para o HDES em Ponta Delgada, 55.301.000,00 euros para o HSEIT em Angra do Heroísmo e 23.709.000,00 euros para o Hospital da Horta.

Nas despesas do plano, evidenciam-se as transferências efetuadas através da rubrica 08.01.01 – Transferências de Capital - Sociedades e quase Sociedades não Financeiras – Públicas, com 72,5 milhões de euros, representaram 92,1% do total destas. Nesta rubrica sobressaem os 24,4 milhões de euros transferidos para a SATA - SERVIÇO AÇOREANO TRANSPORTES AÉREOS, S.A pela Secretaria Regional dos Transportes e Obras Públicas e os 13,8 milhões de euros transferidos para a Saudaçor, S.A. pela Secretaria Regional da Saúde e, que no seu conjunto representaram 52,6% das verbas transferidas por esta rubrica.

Para além das transferências acima referidas, foram ainda efetuadas transferências pelos fundos e serviços autónomos, num total de 1,6 milhões de euros.



Região Autónoma dos Açores  
Vice-Presidência do Governo, Emprego e Competitividade Empresarial  
Direção Regional do Orçamento e Tesouro

(Euros)

ENTIDADES	04.01.01	05.01.02	05.01.03	05.01.04	05.07.03	TOTAL	
							%
<b>FUNDOS E SERVIÇOS AUTÓNOMOS</b>							
<b>Fundo Regional de Coesão</b>							
PA - Portos dos Açores SGPS,S.A.			140 436,92			140 436,92	8,86%
SINAGA, S.A.			46 333,97			46 333,97	2,92%
<b>Instituto de Alimentação e Mercados Agrícolas</b>							
SINAGA, S.A.	1 000 000,00					1 000 000,00	63,11%
<b>Fundo Regional do Emprego</b>							
Associação NONAGON - Parque de Ciência e Tecnologia de S. Miguel					1 140,00	1 140,00	0,07%
ATA - Associação Turismo dos Açores					1 713,14	1 713,14	0,11%
AZORINA, S.A.		29 685,33		7 135,33	1 100,00	37 920,66	2,39%
Eda Renováveis, S.A.				6 977,67		6 977,67	0,44%
EDA, S.A.		7 362,67		25 426,50		32 789,17	2,07%
ENTA - ESCOLA DE NOVAS TECNOLOGIAS DOS AÇORES					53 000,00	53 000,00	3,34%
Fábrica de Cerveja e Refrigerantes Melo Abreu				3 861,00		3 861,00	0,24%
Globaleda, S.A.		8 244,82		8 155,88		16 400,70	1,04%
Hospital do Divino Espírito Santo, EPE		44 063,58				44 063,58	2,78%
Hospital de Angra do Heroísmo, E.P.E.		38 150,84		2 274,94		40 425,78	2,55%
Hospital da Horta, EPE		41 941,31				41 941,31	2,65%
Ilhas de Valor, S.A.		23 503,87				23 503,87	1,48%
INOVA - Instituto Inovação Tecnológica dos Açores					3 927,00	3 927,00	0,25%
IROA, S.A.		3 150,00				3 150,00	0,20%
LOTAÇOR - SERVIÇO AÇOREANO DE LOTAS, S.A.				990,00		990,00	0,06%
Norma, S.A.				9 680,00		9 680,00	0,61%
POUSADAS DA JUVENTUDE DOS AÇORES				6 435,00		6 435,00	0,41%
PA - Portos dos Açores SGPS,S.A.		1 583,00				1 583,00	0,10%
SATA Gestão de Aérodromos, S.A.		6 050,00				6 050,00	0,38%
SATA Internacional, S.A.		14 828,70		3 692,95		18 521,65	1,17%
SAÚDAÇOR, S.A				13 915,00		13 915,00	0,88%
SDEA - Soc. Promoção Desenvolv. Empresarial dos Açores		18 700,00				18 700,00	1,18%
SEGMA, Ld.ª				6 025,00		6 025,00	0,38%
SPRHI,SA		5 025,00				5 025,00	0,32%
<b>TOTAL</b>	<b>1 000 000,00</b>	<b>242 289,12</b>	<b>186 770,89</b>	<b>94 569,27</b>	<b>60 880,14</b>	<b>1 584 509,42</b>	<b>100,00%</b>

Destaca-se o montante contabilizado na rubrica 04.01.01, para a SINAGA, S.A., no valor de 1,0 milhões de euros processados pelo Instituto de Alimentação e Mercados Agrícolas, o qual representou 63,1% do total.

O quadro a seguir apresentado desagrega os fluxos financeiros transferidos quer pelo ORAA quer pelos FSA, para o Setor Público Empresarial Regional.



Região Autónoma dos Açores  
Vice-Presidência do Governo, Emprego e Competitividade Empresarial  
Direção Regional do Orçamento e Tesouro

(Euros)

ENTIDADES	ORAA	FSA	TOTAL	
				%
AAFTH - ASS. AÇ.FORM.TURÍSTICA E HOTELEIRA, ASS.	315 000,00		315 000,00	0,11%
Associação NONAGON - Parque de Ciência e Tecnologia de S. Miguel	305 000,00	1 140,00	306 140,00	0,11%
Associação Portas do Mar	135 000,00		135 000,00	0,05%
ATA - Associação Turismo dos Açores	1 577 500,00	1 713,14	1 579 213,14	0,55%
AZORINA, SA	2 403 379,00	37 920,66	2 441 299,66	0,85%
Controlauto Açores - Controlo Técnico Automóvel, Ldª.	17 083,78		17 083,78	0,01%
EDA - Eletricidade dos Açores, S.A.		32 789,17	32 789,17	0,01%
EDA RENOVÁVEIS, S.A.		6 977,67	6 977,67	0,00%
ENTA - ESCOLA DE NOVAS TECNOLOGIAS DOS AÇORES	7 421,54	53 000,00	60 421,54	0,02%
ESPADA PESCAS, Ld.ª			0,00	0,00%
Fábrica de Cerveja e Refrigerantes Melo Abreu		3 861,00	3 861,00	0,00%
Globaleda, S.A.		16 400,70	16 400,70	0,01%
Hospital da Horta, EPE		41 941,31	41 941,31	0,01%
Hospital de Angra do Heroísmo, E.P.E	270,00	40 425,78	40 695,78	0,01%
Hospital do Divino Espírito Santo, EPE	5 000,00	44 063,58	49 063,58	0,02%
Ilhas de Valor, S.A.	6 615 000,00	23 503,87	6 638 503,87	2,30%
INOVA - Instituto Inovação Tecnológica dos Açores	192 230,00	3 927,00	196 157,00	0,07%
IROA, S.A.	1 916 712,00	3 150,00	1 919 862,00	0,67%
LOTAÇOR - SERVIÇO AÇOREANO DE LOTAS, S.A.	4 621 000,00	990,00	4 621 990,00	1,60%
NORMA Açores, S.A.	6 982,17	9 680,00	16 662,17	0,01%
Observatório Regional do Turismo	104 938,18		104 938,18	0,04%
PA - Portos dos Açores SGPS,S.A.	641 442,00	142 019,92	783 461,92	0,27%
POUSADAS DA JUVENTUDE DOS AÇORES	274 838,46	6 435,00	281 273,46	0,10%
SATA - SERVIÇO AÇOREANO TRANSPORTES AÉREOS, S.A	24 363 215,10		24 363 215,10	8,44%
SATA Gestão de Aérodromos, S.A.	5 864 624,00	6 050,00	5 870 674,00	2,03%
SATA Internacional, S.A.		18 521,65	18 521,65	0,01%
Sata SGPS	3 596 790,00		3 596 790,00	1,25%
SAUDAÇOR, S.A	221 998 421,50	13 915,00	222 012 336,50	76,93%
SDEA - Soc. Promoção Desenvolv. Empresarial dos Açores	2 612 306,25	18 700,00	2 631 006,25	0,91%
SEGMA Serviços de Engenharia, Gestão e Manutenção, Ldª.		6 025,00	6 025,00	0,00%
SINAGA, S.A.		1 046 333,97	1 046 333,97	0,36%
SPRHL,SA	8 657 079,79	5 025,00	8 662 104,79	3,00%
Teatro Micaelense - Centro Cultural e de Congressos, S.A.	750 000,00		750 000,00	0,26%
Verdgolf, S.A.	8 467,40		8 467,40	0,00%
<b>TOTAL</b>	<b>286 989 701,17</b>	<b>1 584 509,42</b>	<b>288 574 210,59</b>	<b>100,00%</b>

A SAUDAÇOR, S.A. foi a entidade para a qual foram transferidas mais verbas (222,0 milhões de euros), tendo as mesmas representado 76,9%, do total.

### Fluxos Financeiros das Entidades Participadas para o ORAA

No que concerne aos fluxos financeiros das entidades participadas para a Região, contabilizaram-se os dividendos recebidos da EDA, S.A. relativos ao exercício de 2016, registados na rubrica 05.07.01 - Dividendos e Participações nos Lucros de Sociedades e quase Sociedades não Financeiras que totalizaram 9,0 milhões de euros e os encargos do Contrato de Exploração do Recurso Geotérmico da Ribeira Grande, com a EDA Renováveis, S.A. no montante de 1,9 milhões de euros.



Região Autónoma dos Açores  
Vice-Presidência do Governo, Emprego e Competitividade Empresarial  
Direção Regional do Orçamento e Tesouro

Toda a receita arrecadada pela Região das Entidades Públicas Reclassificadas é proveniente do grupo EDA.

(Euros)

RECEITAS PROVENIENTES DE SOCIEDADES E QUASE SOCIEDADES NÃO FINANCEIRAS	RECEITA ARRECADADA
<b>05.00.00 - Rendimentos de Propriedade</b> 05.07.01 - Dividendos e Participações nos Lucros de Sociedades e quase Sociedades não Financeiras	9 030 525,00
<b>04.00.00 - Taxas, Multas e Outras Penalidades</b> 04.01.11 - Taxas s/Geologias e Minas	1 850 120,56
<b>TOTAL</b>	<b>10 880 645,56</b>



## VI – SITUAÇÃO PATRIMONIAL

### TESOURARIA REGIONAL DOS SERVIÇOS INTEGRADOS

Todos os pagamentos dos serviços com autonomia administrativa foram efetuados através das três tesourarias da Região,

A diferença apurada entre as ordens de transferência, cheques emitidos e os montantes efetivamente pagos pelas tesourarias, atingiram os 2.013.524,74 euros dizendo respeito a cancelamentos e a reposições abatidas nos pagamentos.

(Euros)

Descrição	Tesouraria de Ponta Delgada	Tesouraria de Angra do Heroísmo	Tesouraria da Horta	Totais
Ordem de Transferências e Cheques Emitidos	316 510 880,73	672 070 542,52	379 775 570,31	1 368 356 993,56
Montante Efetivamente Pago pelas Tesourarias	315 695 601,26	671 781 748,83	378 866 118,73	1 366 343 468,82
<b>Diferencial</b>	<b>815 279,47</b>	<b>288 793,69</b>	<b>909 451,58</b>	<b>2 013 524,74</b>

Justificação do Diferencial	Tesouraria de Ponta Delgada	Tesouraria de Angra do Heroísmo	Tesouraria da Horta	Totais
Cancelamentos	606 455,12	81 015,36	771 872,52	1 459 343,00
Reposições Abatidas nos Pagamentos	208 824,35	207 778,33	137 579,06	554 181,74
<b>Total</b>	<b>815 279,47</b>	<b>288 793,69</b>	<b>909 451,58</b>	<b>2 013 524,74</b>

Descrição	Montantes
Total das Tesourarias	1 366 343 468,82
Total da Conta da Região	1 366 343 468,11
<b>Saldo</b>	<b>0,71</b>

O diferencial de 0,71€ é justificado na seção B - Contas Bancárias com impacto na Despesa.

Os montantes pagos em 2018, por conta do ano económico de 2017, já contabilizados no quadro atrás apresentado, totalizaram 36,8 milhões de euros.

(euros)

Descrição	Tesouraria de Ponta Delgada	Tesouraria de Angra do Heroísmo	Tesouraria da Horta	Total
Pagamentos efetuados em 2018 por conta ano económico de 2017	8 302 101,58	19 388 972,07	9 123 302,31	36 814 375,96





## Reposições

As reposições abatidas nos pagamentos, contabilizaram 554.181,74 euros, estando as mesmas repartidas pelos diversos departamentos governamentais, conforme quadro a seguir apresentado.

(Euros)

Departamentos	Total
Presidência do Governo Regional	48 642,97
Vice-Presidência do Governo, Emprego e Competitividade Empresarial	129 440,63
Secretaria Regional da Solidariedade Social	61 148,35
Secretaria Regional da Educação e Cultura	106 574,58
Secretaria Regional do Mar, Ciência e Tecnologia	22 260,38
Secretaria Regional dos Transportes e Obras Públicas	62 397,49
Secretaria Regional da Saúde	10 714,70
Secretaria Regional da Energia, Ambiente e Turismo	41 041,73
Secretaria Regional da Agricultura e Florestas	71 960,91
<b>TOTAL</b>	<b>554 181,74</b>

## SALDOS DE TESOURARIA

### A - Contas Bancárias com impacto na Receita:

#### IGCP – E.P.E. conta nº 00000001062

Em 2017 a conta apresenta um saldo inicial de 97.819,46 euros, sendo o valor dos créditos na ordem dos 998.003.639,32 euros. A 31 de Dezembro a conta apresenta um saldo final de 543.369,47 euros, conforme se pode verificar no quadro abaixo:

#### IGCP – E.P.E. conta nº 00000001062

Designação	Montante
1. Saldo inicial	97.819,46 €
2. Créditos 2017	998.003.639,32 €
3. Saldo final	543.369,47 €
<b>4. Total (1+2-3)</b>	<b>997.558.089,31 €</b>



Refira-se que os créditos efetuados pelo IGCP-Agência de Gestão de Tesouraria da Dívida Pública, EPE são considerados na sua totalidade Receita;

Para obtermos o valor registado como Receita de 2017, temos de ao Saldo Inicial de 97.819,46 euros, deduzir o valor de 82.312,26 euros registado como receita de 2016. Aos créditos do ano no valor de 998.003.639,32 euros temos de deduzir: o valor de 125,46 euros (crédito efetuado em janeiro, julho e dezembro para regularização da despesa com a certificação de 2016 e 2017); o valor de 1.745,13 euros (crédito indevidamente efetuado pelo IGCP respeitante à PSP e debitado em julho de 2018); o saldo final não validado no valor de 24.746,54 euros. Por último devemos também deduzir as verbas creditadas em janeiro de 2017, mas consideradas como receita de 2016, no valor de 62.604.151,53 euros e acrescentar os créditos efetuados em janeiro de 2018 no valor de 66.231.158,08 euros, mas considerados como receita de 2017, conforme se apresenta no quadro abaixo:

**Créditos a considerar como Receita**

<b>Designação</b>	<b>Montante</b>
1. Saldo Inicial	97 819,46 €
2. Receita 2016 do Saldo Inicial	82 312,26 €
3. Créditos 2017	998 003 639,32 €
4. Certificação digital	125,46 €
5. PSP	1 745,13 €
6. Saldo final não validado	24 746,54 €
7. Período Complementar 2016	62 604 151,53 €
8. Período complementar 2017	66 231 158,08 €
<b>5. Total (1-2+3-4-5-6-7+8)</b>	<b>1 001 619 535,94 €</b>

Concluimos que os créditos provenientes da conta IGCP são responsáveis por **1.001.619.535,94 euros** da Receita Central, sendo a discriminação da Receita por capítulos a abaixo apresentada:



Região Autónoma dos Açores  
Vice-Presidência do Governo, Emprego e Competitividade Empresarial  
Direção Regional do Orçamento e Tesouro

Capítulo	Designação	Receita Central
01.00.00	Impostos directos	206 957 075,61 €
02.00.00	Impostos indirectos	432 447 643,95 €
03.00.00	Contribuições para SS e CGA	- €
04.00.00	Taxas, multas e outras penanlidades	4 030 274,65 €
05.00.00	Rendimentos da propriedade	- €
06.00.00	Transferências correntes	179 393 138,42 €
07.00.00	Venda de bens e serviços correntes	714,17 €
08.00.00	Outras receitas correntes	- €
09.00.00	Venda de bens de investimento	198,34 €
10.00.00	Transferências de capital	75 312 825,00 €
11.00.00	Activos financeiros	- €
12.00.00	Passivos financeiros	- €
13.00.00	Outras receitas de capital	- €
15.00.00	RNAP	- €
16.00.00	Saldo da gerência anterior	- €
17.00.00	Operações extra-orçamentais	103 477 665,80 €
<b>Total</b>		<b>1 001 619 535,94 €</b>

**RAA-DROT-GERFIP-SANTANDER TOTTA conta nº 42664128020**

Em 2017 a conta apresenta um saldo inicial de 69.299,33 euros, sendo o valor dos créditos na ordem dos 1.275.484.601,48 euros. A 31 de Dezembro a conta apresenta um saldo final de 1.069.009,03 euros:

**RAA-DROT-GERFIP-SANTANDER TOTTA  
conta nº 42664128020**

Designação	Montante
1. Saldo inicial	69.299,33 €
2. Créditos 2017	1.275.484.601,48 €
3. Saldo final	1.069.009,03 €
<b>4. Total (1+2-3)</b>	<b>1.274.484.891,78 €</b>

A discriminação dos créditos de 2017 no valor de 1.275.484.601,48 euros é a seguinte:

a) 1.019.112.486,89 euros dizem respeito às transferências entre as contas da RAA, dos quais 856.745.586,97 euros são provenientes da conta IGCP, 69.569.500,00 euros foram transferidos pela conta nº 06930977020, os 29.910.000,00 euros advieram da conta CCAMAÇORES, da conta 34339110202 foram transferidos 62.817.300,00 e por fim do Compete 2020 o valor de 70.099,92 euros;



- b) 41,36 euros resultante de um crédito para regularização de um débito efetuado pela instituição Bancária;
- c) 159.032.260,71 euros respeitantes às transferências efetuadas pelas contas dos PO, sendo que 138.325.695,65 euros foram considerados receita de 2017 e 20.706.565,06 euros como receita de 2016;
- d) 9.030.525,00 euros respeitantes à transferência da conta Santander Totta nº 06930233020 relativo a rendimentos de títulos;
- e) 7.700.000,00 euros respeitantes à transferência do Fundo Regional do Emprego;
- f) 76.499.205,56 euros dizem respeito a um empréstimo de Curto Prazo, contraído na conta da CGD da Tesouraria de Ponta Delgada;
- g) 36.584,52 euros respeitantes a Juros Credores que foram considerados receita do período complementar de 2016;
- h) Constituem também créditos de 2017, os cancelamentos dos pagamentos no valor de 1.424.481,60 euros dos quais 16.829,61 euros dizem respeito a cancelamentos efetuados em janeiro de 2017, mas respeitantes ao Período Complementar de 2016, 1.379.987,35 euros a cancelamentos por conta da Despesa de 2017 e devoluções por conta de transferências no valor de 27.664,64 euros;
- i) Por último constituem também créditos de 2017, as regularizações de valor no montante de 2.649.015,84 euros;

O quadro abaixo apresenta o acima referido:



Região Autónoma dos Açores  
Vice-Presidência do Governo, Emprego e Competitividade Empresarial  
Direção Regional do Orçamento e Tesouro

<b>Designação</b>	<b>Montante</b>
a) Transferências entre contas da RAA	<b>1 019 112 486,89 €</b>
. Conta IGCP	856 745 586,97 €
. Conta n° 06930977020	69 569 500,00 €
. CCAMAÇORES	29 910 000,00 €
. Conta n° 34339110202	62 817 300,00 €
. Compete 2020	70 099,92 €
b) Regularização de valor	<b>41,36 €</b>
c) Transferências PO	<b>159 032 260,71 €</b>
. Receita 2017	138 325 695,65 €
. Período Complementar 2016	20 706 565,06 €
d) Rendimento de Títulos	<b>9 030 525,00 €</b>
e) Transferências FRE	<b>7 700 000,00 €</b>
f) Empréstimo C/P CGD	<b>76 499 205,56 €</b>
g) Juros credores - PC 2016	<b>36 584,52 €</b>
h) Cancelamentos	<b>1 424 481,60 €</b>
. Por conta de 2016	16 829,61 €
. Por conta de 2017	1 379 987,35 €
. Devoluções de Transferências	27 664,64 €
i) Regularizações de valor	<b>2 649 015,84 €</b>
<b>Total</b>	<b>1 275 484 601,48 €</b>

A análise aos créditos efetuados na conta em 2017, concluímos que foram considerados como Receita as transferências PO no valor de 138.325.695,65 euros;

São considerados também como receita de 2017 os Rendimentos de Títulos creditados nesta conta no valor 9.030.525,00 euros;

Considerando ainda o período complementar de 2017, que decorreu entre janeiro e março de 2018, temos de acrescentar aos créditos de 2017, os valores transferidos pelas contas PO no valor de 21.484.425,15 euros.

O quadro abaixo permite-nos concluir que o total de Receita imputado a esta conta perfaz os 168.840.645,80 euros:



<b>Receita da RAA</b>	
1. Transferências PO	<b>159 810 120,80 €</b>
. Crédito 2017-Receita 2017	138 325 695,65 €
. Crédito 2018-PC 2017	21 484 425,15 €
2. Rendimentos de Títulos	<b>9 030 525,00 €</b>
<b>3. Total (1+2-3)</b>	<b>168 840 645,80 €</b>

#### **RAA-DROT-SANTANDER TOTTA conta nº 42391102020**

Em 2017 a conta não apresenta saldo inicial sendo o valor dos créditos na ordem dos 79.912.461,99 euros. A 31 de Dezembro a conta ficou saldada:

<b>RAA - DROT - SANTANDER TOTTA nº 42391102020</b>	
<b>Designação</b>	<b>Montante</b>
1. Saldo inicial	- €
2. Créditos 2017	79 912 461,99 €
3. Saldo final	- €
<b>4. Total (1+2-3)</b>	<b>79 912 461,99 €</b>

A discriminação dos créditos de 2017 no valor de 79.912.461,99 euros é a seguinte:

- a) 1.709.741,66 euros respeitantes às transferências realizadas pela Tesouraria da Horta;
- b) 78.000.000,00 euros decorrem de empréstimos, dos quais 63.000.000,00 euros reportam-se a um empréstimo de médio e longo prazo, sendo os restantes 15.000.000,00 euros provenientes de empréstimos de curto prazo;
- c) 202.719,42 euros reportam-se a estornos na conta;
- d) 0,91 euros respeitantes a uma regularização de liquidação;

O quadro abaixo apresenta o acima referido:



<b>Designação</b>	<b>Montante</b>
a) Transferências Tesouraria da HRT	<b>1 709 741,66 €</b>
b) Empréstimos	<b>78 000 000,00 €</b>
. Empréstimo M/L Prazo	63 000 000,00 €
. Empréstimo C/P	15 000 000,00 €
c) Regularização de Liquidação	<b>0,91 €</b>
d) Estornos	<b>202 719,42 €</b>
<b>Total</b>	<b>79 912 461,99 €</b>

Tendo por base a análise efetuada concluímos que dos créditos efetuados na conta em 2017, foram considerados para efeitos da Receita o empréstimo de médio e longo prazo no valor de 63.000.000,00 euros.

#### **RAA-DROT-SAFIRA-SANTANDER TOTTA conta nº 06930977020**

Em 2017 a conta apresenta um saldo inicial de 392.544,36 euros, sendo o valor dos créditos na ordem dos 225.219.710,41 euros. A 31 de Dezembro a conta apresenta um saldo final de 802.555,02 euros:

#### **RAA-DROT-SAFIRA-SANTANDER TOTTA conta nº 06930977020**

<b>Designação</b>	<b>Montante</b>
1. Saldo inicial	392 544,36 €
2. Créditos 2017	225 219 710,41 €
3. Saldo final	802 555,02 €
<b>4. Total (1+2-3)</b>	<b>224 809 699,75 €</b>

A discriminação dos créditos de 2017 no valor de 225.219.710,41 euros é a seguinte:

- a) 146.717.287,19 euros dizem respeito às transferências entre contas da Região, das quais são de destacar os 96.142.087,19 euros provenientes da conta n.º 42664128020 GERFIP;
- b) 90.033,35 euros transferidos pela Tesouraria da Horta;
- c) 1.295,25 euros referente ao depósito em numerário para compensação de um cheque devolvido;
- d) 8.000.000,00 euros respeitam à transferência efetuada pelo Fundo Regional do Emprego;



- e) 2.246.072,91 euros referem-se a regularizações de valor;
- f) 159.832,39 euros provenientes de diversos créditos;
- g) 5.505.972,66 euros respeitantes às transferências efetuadas pelas contas PO, sendo que 1.287.201,20 foram considerados receita de 2017 e 4.218.771,46 euros como receita do período complementar de 2016;
- h) 700.000,00 euros considerados receita central;
- i) 60.008.203,94 euros dizem respeito à receita das Tesourarias, sendo de destacar que 43.587.469,70 euros resultam das retenções do Serviços Integrados, 5.231.229,32 euros advêm das retenções dos Serviços e Fundos Autónomos, sendo o valor de 11.189.504,92 euros classificados como receita eventual, não sendo possível efetuar a correspondência entre as classificações económicas da Receita e os créditos bancários;
- j) Receita eventual das Tesourarias do PC de 2016 no valor de 1.514.427,37 euros;
- k) O valor de 276.285,37 euros é respeitante ao valor creditado na conta durante o ano de 2017, mas ainda não validado.

Apresentamos o acima exposto no quadro a seguir:





Região Autónoma dos Açores  
Vice-Presidência do Governo, Emprego e Competitividade Empresarial  
Direção Regional do Orçamento e Tesouro

<b>Designação</b>	<b>Montante</b>
a) Transferências entre contas da Região	<b>146 717 287,19 €</b>
. Conta n° 42664128020	96 142 087,19 €
. Conta n° 06932510020	400 000,00 €
. Conta n° 34239110202	15 175 200,00 €
. BPI	35 000 000,00 €
b) Tesouraria da HRT	90 333,33 €
c) Cheque Devolvido	1 295,25 €
d) FRE	<b>8 000 000,00 €</b>
e) Regularizações de valor	<b>2 246 072,91 €</b>
f) Outros Créditos	<b>159 832,39 €</b>
g) Transferências contas PO	<b>5 505 972,66 €</b>
. Receita Central	1 287 201,20 €
. Receita Central - PC 2016	4 218 771,46 €
h) Receita Central	<b>700 000,00 €</b>
i) Receita das Tesourarias - 2017	<b>60 008 203,94 €</b>
. Retenções SI	43 587 469,70 €
. Retenções SFA	5 231 229,32 €
. Receita eventual	11 189 504,92 €
j) Receita Eventual das Tesourarias - PC 2016	<b>1 514 427,37 €</b>
k) Pendentes a 31 de Dezembro	<b>276 285,37 €</b>
	<b>225 219 710,41 €</b>

Podemos concluir do quadro acima que dos créditos efetuados na conta em 2017, apenas foram considerados para efeitos da Receita de 2017, os referidos nas alíneas g), h), i), sendo que dos designados na alínea g) apenas podemos considerar o valor de 1.287.201,20 euros (Receita Central 2017) perfazendo o total de créditos considerado receita no valor de 61.995.405,14 euros, conforme quadro abaixo:

<b>Designação</b>	<b>Montante</b>
Transferências contas PO-Receita Central	1.287.201,20 €
Receita Central	700.000,00 €
Receita das Tesourarias-2017	60.008.203,94 €
<b>Total</b>	<b>61.995.405,14 €</b>

Considerando ainda que do saldo inicial foi validado como receita de 2017, o montante de 246.750,80 euros;

E ainda, que no período complementar de 2017 foram registados como receita central o valor de 700.000,00 euros;



Foi ainda realizado um depósito em 2018 no valor de 2,00 euros para regularização de um valor em falta em relação à receita registada pela Tesouraria de Ponta Delgada;

Sabendo que ao total das receitas registadas pelas Tesourarias devemos retirar as reposições abatidas nos pagamentos (RAP), obtemos o seguinte quadro:

<b>Designação</b>	<b>Montante</b>
1. Crédito 2017-Receita 2017	61.995.405,14 €
2. Crédito anos anteriores-Receita 2017	246.750,80 €
3. Crédito 2018-PC 2017	700.000,00 €
4. Crédito 2018 - Acerto de valor de 2017	2,00 €
<b>5. Subtotal (1+2+3)</b>	<b>62.942.157,94 €</b>
6. RAP	554.181,74 €
<b>7. Total (4-5)</b>	<b>62.387.976,20 €</b>

Considerando que a conta é responsável por um valor de Receita de 62.387.976,20 euros, dos quais 2.687.201,20 euros dizem respeito à Receita Central e 59.700.775,00 euros à Receita da Tesouraria podemos apresentar o quadro abaixo:



Região Autónoma dos Açores  
Vice-Presidência do Governo, Emprego e Competitividade Empresarial  
Direção Regional do Orçamento e Tesouro

Receita da RAA				
Capítulo	Designação	Receita Central	Tesouraria	Total
01.00.00	Impostos directos	- €	- €	- €
02.00.00	Impostos indirectos	- €	2.225,50 €	2.225,50 €
03.00.00	Contribuições para SS e CGA	- €	10.018.868,91 €	10.018.868,91 €
04.00.00	Taxas, multas e outras penalidades	- €	3.767.198,31 €	3.767.198,31 €
05.00.00	Rendimentos da propriedade	- €	155.587,65 €	155.587,65 €
06.00.00	Transferências correntes	- €	- €	- €
07.00.00	Venda de bens e serviços correntes	- €	1.263.297,90 €	1.263.297,90 €
08.00.00	Outras receitas correntes	- €	1.081.878,47 €	1.081.878,47 €
09.00.00	Venda de bens de investimento	- €	1.583.697,42 €	1.583.697,42 €
10.00.00	Transferências de capital	1.287.201,20 €	31.273,50 €	1.318.474,70 €
11.00.00	Activos financeiros	- €	851.751,49 €	851.751,49 €
12.00.00	Passivos financeiros	- €	- €	- €
13.00.00	Outras receitas de capital	- €	100.200,15 €	100.200,15 €
15.00.00	RNAP	1.400.000,00 €	881.115,65 €	2.281.115,65 €
16.00.00	Saldo da gerência anterior	- €	- €	- €
17.00.00	Operações extra-orçamentais	- €	39.963.680,05 €	39.963.680,05 €
<b>Total</b>		<b>2.687.201,20 €</b>	<b>59.700.775,00 €</b>	<b>62.387.976,20 €</b>



#### RAA-DROT-BPI conta nº 43245750101

Em 2017 a conta não apresenta saldo inicial, sendo o valor dos créditos na ordem dos 278.429.671,62 euros. A 31 de Dezembro a conta apresenta um saldo final de 4.130,59 euros:

#### BPI nº 43245750101

Designação	Montante
1. Saldo inicial	- €
2. Créditos 2017	278 429 671,62 €
3. Saldo final	4 130,59 €
<b>4. Total (1+2-3)</b>	<b>278 425 541,03 €</b>

A discriminação dos créditos de 2017 no valor de 278.429.671,62 euros é a seguinte:

- a) 40.000.000,00 euros respeitante a transferência da conta do IGCP;
- b) 127.925.000,00 euros resultam de operações com títulos da RAA;
- c) 5.292.626,15 euros são provenientes de créditos diversos e operações de sindicato;
- d) 30.212.045,47 euros são transferências efetuadas pela Tesouraria da Horta para pagamentos de encargos bancários;
- e) 75.000.000,00 euros decorrem de empréstimos, dos quais 35.000.000,00 euros reportam-se a um empréstimo de médio e longo prazo, sendo os restantes 40.000.000,00 euros provenientes de empréstimos de curto prazo;

O quadro abaixo apresenta o acima referido:



Região Autónoma dos Açores  
Vice-Presidência do Governo, Emprego e Competitividade Empresarial  
Direção Regional do Orçamento e Tesouro

<b>Designação</b>	<b>Montante</b>
a) Transferência IGCP	<b>40 000 000,00 €</b>
b) Operações títulos da RAA	<b>127 925 000,00 €</b>
c) Créditos diversos Op. Sindicato	<b>5 292 626,15 €</b>
d) Tesouraria HRT	<b>30 212 045,47 €</b>
e) Empréstimos	<b>75 000 000,00 €</b>
. Empréstimo M/L Prazo	35 000 000,00 €
. Empréstimo C/P	40 000 000,00 €
<b>Total</b>	<b>278 429 671,62 €</b>

Conforme podemos concluir apenas foram considerados para efeitos de Receita o empréstimo de médio e longo prazo no valor de 35.000.000,00 euros.

**RAA-DROT-NOVO BANCO conta n.º 00363244534**

Em 2017 a conta não apresenta saldo inicial, sendo o valor dos créditos na ordem dos 30.854.001,60 euros. A 31 de Dezembro a conta está saldada:

**Novo Banco n.º 00363244534**

<b>Designação</b>	<b>Montante</b>
1. Saldo inicial	- €
2. Créditos 2017	30 854 001,60 €
3. Saldo final	- €
<b>4. Total (1+2-3)</b>	<b>30 854 001,60 €</b>

- A discriminação dos créditos de 2017 no valor de 30.854.001,60 euros é a seguinte:
- 300.001.60 euros respeitantes à transferência da conta n.º 00696860003;
- 554.000,00 euros respeitantes à transferência da Tesouraria da Horta para pagamento de encargos bancários;
- 30.000.000,00 euros decorrem de um empréstimo de médio e longo prazo;

O quadro abaixo apresenta o acima referido:



Região Autónoma dos Açores  
Vice-Presidência do Governo, Emprego e Competitividade Empresarial  
Direção Regional do Orçamento e Tesouro

Designação	Montante
a) Transferência conta n.º 00696860003	300.001,60 €
b) Tesouraria HRT	554.000,00 €
c) Empréstimo M/L Prazo	30.000.000,00 €
<b>Total</b>	<b>30.300.001,60 €</b>

Tendo por base a análise efetuada concluímos que dos créditos efetuados na conta em 2017, foram considerados para efeitos da receita o empréstimo de médio e longo prazo no valor de 30.000.000,00 euros.

#### CCAMAÇORES nº 03090132003

Em 2017 a conta apresenta um saldo inicial de 12.113,46 euros, sendo o valor dos créditos na ordem dos 61.509.424,56 euros. A 31 de Dezembro a conta apresenta um saldo final de 103.918,02 euros:

#### CCAMAÇORES nº 03090132003

Designação	Montante
1. Saldo inicial	12 113,46 €
2. Créditos 2017	61 509 424,56 €
3. Saldo final	103 918,02 €
<b>4. Total (1+2-3)</b>	<b>61 417 620,00 €</b>

A discriminação dos créditos de 2017 no valor de 61.509.424,56 euros é a seguinte:

- a) 709.821.23 euros foram provenientes de outros créditos;
- b) 799.603,33 euros foram transferidos pela Tesouraria da Horta;
- c) Empréstimos no valor total de 60.000.00,00 euros, dos quais 56.000.000,00 euros advêm de empréstimos de curto prazo e 4.000.000,00 euros são de médio longo prazo;

O quadro abaixo apresenta o acima referido:



Região Autónoma dos Açores  
Vice-Presidência do Governo, Emprego e Competitividade Empresarial  
Direção Regional do Orçamento e Tesouro

<b>Designação</b>	<b>Montante</b>
a) Outros Créditos	<b>709.821,23 €</b>
b) Tesouraria HRT	<b>799.603,33 €</b>
c) Empréstimos	<b>60.000.000,00 €</b>
. Empréstimo M/L Prazo	4.000.000,00 €
. Empréstimo C/P	56.000.000,00 €
<b>Total</b>	<b>61.509.424,56 €</b>

Tendo por base a análise efetuada concluímos que dos créditos registados em 2017, foram considerados para efeitos da receita o empréstimo de médio e longo prazo no valor de 4.000.000,00 euros.

**DROT-SAFIRA-Novo Banco dos Açores conta nº 00495920009**

Em 2017 a conta apresenta um saldo inicial de 20.326,46 euros, sendo o valor dos créditos na ordem dos 4.472.876,59 euros. A 31 de Dezembro a conta apresenta um saldo final de 6.109,30 euros:

**RAA-DROT-SAFIRA-Novo Banco dos Açores  
conta nº 00495920009**

<b>Designação</b>	<b>Montante</b>
1. Saldo inicial	20 326,46 €
2. Créditos 2017	4 472 876,59 €
3. Saldo final	6 109,30 €
<b>4. Total (1+2-3)</b>	<b>4 487 093,75 €</b>

A discriminação dos créditos de 2017 no valor de 4.472.876,59 euros é a seguinte:

a) 2.917.046,17 euros dizem respeito às transferências entre as contas da RAA, das quais 4.746,17 euros são provenientes da conta nº 00004724968 e os restantes 2.912.300,00 euros da conta nº 00696860003;

b) 1.340,91 euros dizem respeito a receita eventual da Tesouraria de Ponta Delgada;

c) 1.546.817,17 euros advenientes das retenções dos Serviços e Fundos Autónomos;

d) 6.990,68 euros relativos a juros;

e) 681,66 euros respeitantes a outros créditos.



O quadro abaixo apresenta o acima referido:

<b>Designação</b>	<b>Montante</b>
a) Transferências	<b>2.917.046,17 €</b>
. Conta n° 00004724968	4.746,17 €
. Conta n° 00696860003	2.912.300,00 €
b) Receita Eventual das Tesourarias	<b>1.340,91 €</b>
c) Retenções SFA	<b>1.546.817,17 €</b>
d) Juros	<b>6.990,68 €</b>
e) Outros créditos	<b>681,66 €</b>
<b>Total</b>	<b>4.472.194,93 €</b>

Tendo por base a análise efetuada concluímos que dos créditos efetuados em 2017, foram considerados para efeitos da Receita as retenções dos SFA, o valor dos juros líquidos de 5.592,54 euros (=6.990,68-1.398,14), e o valor de 1.340,91 euros relativos à receita eventual da Tesouraria de Ponta Delgada, no entanto temos ainda de acrescentar o valor de 312,50 euros, que decorre da transferência de 33.750,00 euros, efetuada pela Tesouraria da Horta em 2016 para pagamento de encargos bancários. Constatando-se que o valor efetivo dos encargos bancários foi de 33.437,50 euros, foi efetuada uma RNAP no valor de 312,50 euros (=33.750,00-33.437,50=312,50), conforme quadro que abaixo se apresenta:

<b>Receita da RAA</b>	
1. Retenções SFA	1.546.817,17 €
2. RNAP	312,50 €
3. Receita Eventual das Tesourarias	1.340,91 €
4. Juros credores líquidos	5.592,54 €
<b>3. Total (1+2+3)</b>	<b>1.554.063,12 €</b>

#### **RAA-DROT-GERFIP-SANTANDER TOTTA conta n.º 00696860003**

Em 2017 a conta apresenta um saldo inicial de 294,14 euros, sendo o valor dos créditos na ordem dos 131.851.592,97 euros. A 31 de Dezembro a conta apresenta um saldo final de 2.844,57 euros:





**RAA-DROT-GERFIP-SANTANDER conta n° 00696860003**

<b>Designação</b>	<b>Montante</b>
1. Saldo inicial	294,14 €
2. Créditos 2017	131 851 592,97 €
3. Saldo final	2 844,57 €
<b>4. Total (1+2-3)</b>	<b>131 849 042,54 €</b>

A discriminação dos créditos de 2017 no valor de 131.851.592,97 euros é a seguinte:

a) 131.308.387,10 euros dizem respeito às transferências entre as contas da RAA, dos quais 100.810.687,10 euros são provenientes da conta IGCP, 397.700,00 euros foram transferidos pela conta n° 00495920009, 100.000,00 euros advieram da conta n.º 42664128020 e da conta n.º 00363244534 foram transferidos 30.000.000,00 euros;

b) 300.035,00 euros transferidos pela Tesouraria da Horta para pagamento de encargos bancários;

c) 3,50 euros regularização de valor;

d) Constituem também créditos de 2017, os cancelamentos de pagamentos no valor de 243.167,37 euros dos quais 4.599,98 euros dizem respeito a cancelamentos efetuados em janeiro de 2017 e respeitantes ao Período Complementar de 2016 e 40.619,69 euros a cancelamentos por conta da despesa de 2017, o remanescente diz respeito a uma devolução da conta da Tesouraria da Horta.

O quadro abaixo apresenta o acima referido:

<b>Designação</b>	<b>Montante</b>
a) Transferências contas da Região	<b>131.308.387,10 €</b>
. Conta IGCP	100.810.687,10 €
. Conta n° 00495920009	397.700,00 €
. Conta n° 42664128020	100.000,00 €
. Conta n° 00363244534	30.000.000,00 €
b) Tesouraria HRT	<b>300.035,00 €</b>
c) Outros Créditos	<b>3,50 €</b>
d) Cancelamentos	<b>243.167,37 €</b>
. Por conta de 2016	4.599,98 €
. Por conta de 2017	40.619,69 €
. Devolução da Tesouraria da Horta	197.947,70 €
<b>Total</b>	<b>131.851.592,97 €</b>



Tendo por base a análise efetuada concluímos que os créditos de 2017, não contribuíram para a receita, no entanto foram considerados como receita do período complementar de 2017, a transferência das contas PO efetuadas em 2018 no valor de 191.432,67 euros.

Como forma de esquematizar o anteriormente referido apresentamos no quadro abaixo a relação entre a receita da RAA e as Instituições de crédito:



Região Autónoma dos Açores  
Vice-Presidência do Governo, Emprego e Competitividade Empresarial  
Direção Regional do Orçamento e Tesouro

Receita da RAA 2016					Instituição de Crédito									Diferença entre Totais (1-2)	
Capítulo	Designação	Receita Central	Tesouraria	Total (1)	IGCP (0000001062)	SAFIRA (06930977020)	GERFIP (42664128020)	GERFIP (00696860003)	CCAMAÇORES (03090132003)	RAA-DROT (42391102020)	SAFIRA (00495920009)	BPI (43245750101)	Novo Banco (00363244534)		Total (2)
01.00.00	Impostos directos	206.957.075,61 €	- €	<b>206.957.075,61 €</b>	206.957.075,61 €	- €	- €	- €	- €	- €	- €	- €	- €	206.957.075,61 €	- €
02.00.00	Impostos indirectos	432.447.643,95 €	2.225,50 €	<b>432.449.869,45 €</b>	432.447.643,95 €	2.225,50 €	- €	- €	- €	- €	- €	- €	- €	432.449.869,45 €	- €
03.00.00	Contribuições para SS e CGA	- €	10.018.868,91 €	<b>10.018.868,91 €</b>	- €	10.018.868,91 €	- €	- €	- €	- €	- €	- €	- €	10.018.868,91 €	- €
04.00.00	Taxas, multas e outras penalidades	4.030.274,65 €	3.767.198,31 €	<b>7.797.472,96 €</b>	4.030.274,65 €	3.767.198,31 €	- €	- €	- €	- €	- €	- €	- €	7.797.472,96 €	- €
05.00.00	Rendimentos da propriedade	9.036.117,54 €	155.587,65 €	<b>9.191.705,19 €</b>	- €	155.587,65 €	9.030.525,00 €	- €	- €	- €	5.592,54 €	- €	- €	9.191.705,19 €	- €
06.00.00	Transferências correntes	179.393.138,42 €	- €	<b>179.393.138,42 €</b>	179.393.138,42 €	- €	- €	- €	- €	- €	- €	- €	- €	179.393.138,42 €	- €
07.00.00	Venda de bens e serviços correntes	714,17 €	1.263.297,90 €	<b>1.264.012,07 €</b>	714,17 €	1.263.297,90 €	- €	- €	- €	- €	- €	- €	- €	1.264.012,07 €	- €
08.00.00	Outras receitas correntes	- €	1.081.878,47 €	<b>1.081.878,47 €</b>	- €	1.081.878,47 €	- €	- €	- €	- €	- €	- €	- €	1.081.878,47 €	- €
09.00.00	Venda de bens de investimento	198,34 €	1.583.697,42 €	<b>1.583.895,76 €</b>	198,34 €	1.583.697,42 €	- €	- €	- €	- €	- €	- €	- €	1.583.895,76 €	- €
10.00.00	Transferências de capital	152.511.430,61 €	31.273,50 €	<b>152.542.704,11 €</b>	75.312.825,00 €	1.318.474,70 €	75.719.971,74 €	191.432,67 €	- €	- €	- €	- €	- €	152.542.704,11 €	- €
11.00.00	Activos financeiros	- €	851.751,49 €	<b>851.751,49 €</b>	- €	851.751,49 €	- €	- €	- €	- €	- €	- €	- €	851.751,49 €	- €
12.00.00	Passivos financeiros	132.000.000,00 €	- €	<b>132.000.000,00 €</b>	- €	- €	- €	- €	4.000.000,00 €	63.000.000,00 €	- €	35.000.000,00 €	30.000.000,00 €	132.000.000,00 €	- €
13.00.00	Outras receitas de capital	7.088,26 €	100.200,15 €	<b>107.288,41 €</b>	- €	100.200,15 €	- €	- €	- €	- €	- €	- €	- €	100.200,15 €	<b>7.088,26 €</b>
15.00.00	RNAP	1.442.735,85 €	881.428,15 €	<b>2.324.164,00 €</b>	- €	2.281.115,65 €	42.735,85 €	- €	- €	- €	312,50 €	- €	- €	2.324.164,00 €	- €
16.00.00	Saldo da gerência anterior	122.466,88 €	- €	<b>122.466,88 €</b>	- €	- €	- €	- €	- €	- €	- €	- €	- €	- €	<b>122.466,88 €</b>
17.00.00	Operações extra-orçamentais	187.525.079,01 €	41.511.838,13 €	<b>229.036.917,14 €</b>	103.477.665,80 €	39.963.680,05 €	84.047.413,21 €	- €	- €	- €	1.548.158,08 €	- €	- €	229.036.917,14 €	- €
<b>Total</b>		<b>1.305.473.963,29 €</b>	<b>61.249.245,58 €</b>	<b>1.366.723.208,87 €</b>	<b>1.001.619.535,94 €</b>	<b>62.387.976,20 €</b>	<b>168.840.645,80 €</b>	<b>191.432,67 €</b>	<b>4.000.000,00 €</b>	<b>63.000.000,00 €</b>	<b>1.554.063,12 €</b>	<b>35.000.000,00 €</b>	<b>30.000.000,00 €</b>	<b>1.366.593.653,73 €</b>	<b>129.555,14 €</b>

Os valores constantes da coluna “Diferença”, nomeadamente os 7.088,26 euros, advêm de uma caução registada na rubrica 13.00.00 – Outras Receitas de Capital (relativo a crédito de anos anteriores), sendo o valor de 122.466,88 euros (=124.091,53-1.624,65) proveniente do saldo orçamental positivo de 2016 e registado na rubrica 16.01.04 – Saldo da gerência anterior – Saldo orçamental na posse do Tesouro, após a dedução dos valores não conciliados no banco no valor de 1.624,65 euros (=748,20+876,45).



Região Autónoma dos Açores  
Vice-Presidência do Governo, Emprego e Competitividade Empresarial  
Direção Regional do Orçamento e Tesouro

Por último, o quadro abaixo apresenta as restantes contas da RAA, à exceção das contas dos PO, sem impacto “direto” na Receita:

Designação	Nº conta	Saldo bancário a 1/01/2017 (1)	Créditos (2)	Saldo final a 31/12/2017 (3)	Total (1+2-3)
BIC	55035910101	10,05 €	5.000.207,16 €	10,05 €	5.000.207,16 €
RAA-DROT-SAFIRA	06932510020	675.446,48 €	8.395.606,06 €	474.058,08 €	8.596.994,46 €
RAA-DROT-Santander Totta	06930233020	- €	9.030.581,32 €	- €	9.030.581,32 €
BPG	00174795101	- €	- €	- €	- €
CEMAH	20873800056	4.407,90 €	3.005.172,03 €	4.398,18 €	3.005.181,75 €
FINANTIA	01001597023	1.545,50 €	- €	1.545,50 €	- €
Millennium BCP	45400960096	- €	1.224.924,67 €	- €	1.224.924,67 €
RAA - DROT - Novo Banco	00004724968	4.747,77 €	- €	- €	4.747,77 €
RAA-DROT-Energia	06930290020	88.652,09 €	290.167,66 €	87.831,70 €	290.988,05 €
RAA-DROT-CRP	06932734020	8.816,63 €	11.382.527,84 €	4.420,92 €	11.386.923,55 €
OTL J	06930860020	233,00 €	- €	233,00 €	- €
RAA-VPGECE-DROT-RENDAS	43676519020	- €	468.534,29 €	58.528,25 €	410.006,04 €
Caixa Geral de Depósitos	00045195431	- €	233.369.574,64 €	43.262,77 €	233.326.311,87 €
<b>Total</b>	<b>13</b>	<b>783.859,42 €</b>	<b>272.167.295,67 €</b>	<b>674.288,45 €</b>	<b>272.276.866,64 €</b>

BIC os créditos no valor de 5.000.171,16 euros decorrem das transferências efetuadas pela Tesouraria da Horta para pagamento de juros e amortizações, aos quais acresce o valor de 136,00 euros decorrente da anulação de comissões, perfazendo o valor total de 5.000.207,16 euros;

RAA-DROT-SAFIRA: créditos de 8.395.606,06 euros, decorrem das transferências efetuadas pelas várias contas da Região num valor total de 5.473.047,48 euros, 456.861,63 euros são referentes a regularizações de valor, por último os créditos no valor de 2.465.696,65 euros relativos aos depósitos efetuados por diversas entidades, particulares ou coletivas, que após validação são transferidos para a conta nº 06930977020;

RAA-DROT-Santander Totta: o crédito de 9.030.525,00 euros é proveniente dos rendimentos de títulos que foram posteriormente transferidos para a conta nº 06930977020, e 56,32 euros de uma regularização a crédito;



CEMAH: os créditos no valor de 3.005.172,03 euros advêm de uma transferência da conta Açores 2020 no valor de 3.000.000,00 euros, e de um crédito no valor de 5.172,03 euros efetuado pela Tesouraria da Horta para pagamento de encargos bancários;

MILLENNIUM-BCP: os créditos no valor de 1.224.924,67 euros advêm de transferências realizadas pela Tesouraria da Horta para pagamento de encargos bancários no valor de 1.224.876,66 euros, 52,00 euros decorrem da anulação de encargos e 0,01 euros de uma regularização a crédito;

RAA-DROT-Energia: os créditos de 270.892,67 euros decorrem das transferências efetuadas por particulares e empresas que após validação são transferidos para a conta RAA-DROT-SAFIRA-SANTANDER TOTTA nº 06930977020 e 19.274,99 euros são relativos a regularizações de valor;

RAA-DROT-Complemento de Pensões: o crédito no valor de 11.382.527,84 euros, decorre essencialmente das transferências efetuadas pelas Tesourarias para pagamento a particulares do Complemento de Pensões;

RAA-VPGECE-DROT-RENDAS: os créditos no valor de 468.534,29 euros decorrem das transferências efetuadas por particulares e empresas que após validação são transferidos para a conta RAA-DROT-SAFIRA-SANTANDER TOTTA nº 06930977020;

CAIXA GERAL DEPÓSITOS: os créditos no valor de 233.369.574,64 euros, decorrem das transferências efetuadas pelas contas, sendo de destacar a transferência da conta nº 42664128020 de 44.000.000,00 euros e 40.000.000,00 euros transferidos pela conta nº 43245750101. A Tesouraria da Horta também creditou nesta conta o valor de 30.105.575,72 euros para pagamento de encargos bancários, 76.500.000,00 euros, decorrem da contratualização de empréstimos de curto prazo, 40.041.882,89 euros relativos a anulações de contratações e cobranças, por ultimo o valor de 2.722.116,03 euros crédito na conta que foi anulado com a mesma data;

Por último nas contas, BPG, FINANTIA, RAA-DROT-Novo Banco e OTL J não foram registados créditos no ano em análise.



## B - Contas Bancárias com impacto na Despesa:

Para aferir do valor da Despesa registada em 2017, foram analisadas as transferências efetuadas pelas contas da RAA (débitos) para as 3 Tesourarias, conforme os quadros que se apresentam de seguida:

### Transferências em 2017 das contas da DROT para as Tesourarias, por conta do Período complementar 2016:

RAA-DROT-SAFIRA-SANTANDER conta n.º 06930977020		
Tesouraria PDL	conta n.º 06930977020	3 260 894,22 €
<b>1. Subtotal</b>		<b>3 260 894,22 €</b>
RAA-DROT-GERFIP-SANTANDER conta n.º 42664128020		
Tesouraria PDL	conta n.º 42664565020	9 547 225,33 €
Tesouraria AH	conta n.º 42664656020	24 874 279,44 €
Tesouraria HRT	conta n.º 42664730020	9 272 844,43 €
<b>2. Subtotal</b>		<b>43 694 349,20 €</b>
RAA-DROT-GERFIP-Novo Banco dos Açores conta n.º 00696860003		
Tesouraria PDL	conta n.º 00702960000	- €
Tesouraria AH	conta n.º 00702970006	- €
Tesouraria HRT	conta n.º 00702990007	- €
<b>3. Subtotal</b>		<b>- €</b>
RAA-DROT-SAFIRA-Novo Banco dos Açores conta n.º 00495920009		
Tesouraria PDL	conta n.º 0057426001	- €
<b>4. Subtotal</b>		<b>- €</b>
<b>5.Total (1+2+3+4)</b>		<b>46 955 243,42 €</b>

### Transferências em 2017 das contas da DROT para as Tesourarias:

RAA-DROT-SAFIRA-SANTANDER conta n.º 06930977020		
Tesouraria PDL	conta n.º 06930977020	148 390 457,83 €
<b>1. Subtotal</b>		<b>148 390 457,83 €</b>
RAA-DROT-GERFIP-SANTANDER conta n.º 42664128020		
Tesouraria PDL	conta n.º 42664565020	156 689 133,97 €
Tesouraria AH	conta n.º 42664656020	597 755 450,01 €
Tesouraria HRT	conta n.º 42664730020	343 125 157,60 €
<b>2. Subtotal</b>		<b>1 097 569 741,58 €</b>
RAA-DROT-GERFIP-Novo Banco dos Açores conta n.º 00696860003		
Tesouraria PDL	conta n.º 00702960000	11 841 324,13 €
Tesouraria AH	conta n.º 00702970006	79 991 712,70 €
Tesouraria HRT	conta n.º 00702990007	36 803 665,61 €
<b>3. Subtotal</b>		<b>128 636 702,44 €</b>
RAA-DROT-SAFIRA-Novo Banco dos Açores conta n.º 00495920009		
Tesouraria PDL	conta n.º 0057426001	4 087 835,55 €
<b>4. Subtotal</b>		<b>4 087 835,55 €</b>
<b>5.Total (1+2+3+4)</b>		<b>1 378 684 737,40 €</b>

### Transferências em 2018 das contas da DROT para as Tesourarias, por conta do Período complementar 2017:

RAA-DROT-SAFIRA-SANTANDER conta n.º 06930977020		
Tesouraria PDL	conta n.º 06930977020	3 096 682,43 €
<b>1. Subtotal</b>		<b>3 096 682,43 €</b>
RAA-DROT-GERFIP-SANTANDER conta n.º 42664128020		
Tesouraria PDL	conta n.º 42664565020	2 404 391,83 €
Tesouraria AH	conta n.º 42664656020	14 885 646,07 €
Tesouraria HRT	conta n.º 42664730020	7 191 848,68 €
<b>2. Subtotal</b>		<b>24 481 886,58 €</b>
RAA-DROT-GERFIP-Novo Banco dos Açores conta n.º 00696860003		
Tesouraria PDL	conta n.º 00702960000	2 814 228,21 €
Tesouraria AH	conta n.º 00702970006	4 521 197,10 €
Tesouraria HRT	conta n.º 00702990007	1 939 117,60 €
<b>3. Subtotal</b>		<b>9 274 542,91 €</b>
RAA-DROT-SAFIRA-Novo Banco dos Açores conta n.º 00495920009		
Tesouraria PDL	conta n.º 0057426001	- €
<b>4. Subtotal</b>		<b>- €</b>
<b>5.Total (1+2+3+4)</b>		<b>36 853 111,92 €</b>



Constatamos que dos 1.378.684.737,40 euros transferidos durante o ano de 2017 para as Tesourarias, 46.955.243,42 euros tiveram como objetivo o pagamento de despesas do ano de 2016. Por outro lado, as transferências no valor de 36.853.111,92 euros efetuadas em janeiro de 2018, tiveram como objetivo o pagamento de despesas de 2017;

Considerando ainda que as RAP e cancelamentos devem ser deduzidos ao total das transferências efetuadas de modo a obtermos a Despesa de 2017, elaboramos o quadro abaixo:

**Despesa 2017 considerando as transferências para e das Tesourarias**

1. Transferências Tesourarias em 2017	1.378.684.737,40 €
2. Transferências Tesourarias em 2017 - PC 2016	46.955.243,42 €
3. Transferências Tesourarias em 2018 - PC 2017	36.853.111,92 €
4. RAP	554.181,74 €
5. Devolução de transferências	225.612,34 €
6. Cancelamentos	1.459.343,00 €
. Em 2017	1.420.607,04 €
. Em 2018 - PC 2017	38.735,96 €
<b>Total (1-2+3-4-5-6)</b>	<b>1.366.343.468,82 €</b>

<b>Despesa Conta da Região 2017</b>	<b>1.366.343.468,11 €</b>
-------------------------------------	---------------------------

<b>Diferença (Total-Despesa Conta da Região)</b>	<b>0,71 €</b>
--	---------------

Concluimos que o valor registado como Despesa da Região é coincidente com o valor das transferências efetuadas para as Tesourarias, após a dedução das RAP, devolução de transferências e cancelamentos;

A divergência de 0,71 euros decorre de terem sido efetuados 2 pagamentos de 0,71 euros pela Tesouraria de Ponta Delgada, tendo por base os PAP enviados pelo organismo A020;

Num primeiro momento o organismo enviou para a Tesouraria um PAP com uma retenção para pagamento à AT. Posteriormente efetuou um estorno do pagamento, efetuando “novo” registo dos 0,71 euros, mas ao fornecedor e enviou o PAP para, novamente, ser pago pela Tesouraria, originando deste modo um pagamento em duplicado do valor sem correspondência na despesa efetiva;

Como forma de colmatar a situação o organismo efetuou em 2018 uma RNAP, de modo a entregar à Região a verba indevidamente paga ao fornecedor.



Região Autónoma dos Açores  
Vice-Presidência do Governo, Emprego e Competitividade Empresarial  
Direção Regional do Orçamento e Tesouro

**C - Análise das contas da Região para 2017:**

Designação da conta	Nº conta	S.I. a 1/01/2017 (1)	Créditos (2)	Débitos (3)	S. F. a 31/12/2017 (4) = (1)+(2)-(3)
BIC	55035910101	10,05 €	5.000.207,16 €	5.000.207,16 €	10,05 €
RAA-DROT-SAFIRA	06930977020	392.544,36 €	225.219.710,41 €	224.809.699,75 €	802.555,02 €
RAA-DROT-GERFIP	42664128020	69.299,33 €	1.275.484.601,48 €	1.274.484.891,78 €	1.069.009,03 €
RAA-DROT-SANTANDER TOTTA	06930233020	- €	9.030.581,32 €	9.030.581,32 €	- €
RAA-DROT-Santander Totta	42391102020	- €	79.912.461,99 €	79.912.461,99 €	- €
BPG	00174795101	- €	- €	- €	- €
RAA-DROT-BPI	43245750101	- €	278.429.671,62 €	278.425.541,03 €	4.130,59 €
CCAMAÇORES	03090132003	12.113,46 €	61.509.424,56 €	61.417.619,00 €	103.919,02 €
CEMAH	20873800056	4.407,90 €	3.005.172,03 €	3.005.181,75 €	4.398,18 €
FINANTIA	01001597023	1.545,50 €	- €	- €	1.545,50 €
IGCP-E.P.E.	00000001062	97.819,46 €	998.003.639,32 €	997.558.089,31 €	543.369,47 €
Millennium BCP	45400960096	- €	1.224.924,67 €	1.224.924,67 €	- €
RAA-DROT-Novo Banco	00004724968	4.747,77 €	- €	4.747,77 €	- €
RAA-DROT-GERFIP	00696860003	294,14 €	131.851.592,97 €	131.849.042,54 €	2.844,57 €
VPECE	00363244534	- €	30.854.001,60 €	30.854.001,60 €	- €
RAA-DROT-SAFIRA	00495920009	20.326,46 €	4.472.876,59 €	4.487.093,75 €	6.109,30 €
<b>16</b>	<b>16</b>	<b>603.108,43 €</b>	<b>3.103.998.865,72 €</b>	<b>3.102.064.083,42 €</b>	<b>2.537.890,73 €</b>
RAA-DROT-SAFIRA	06932510020	675.446,48 €	8.395.606,06 €	8.596.994,46 €	474.058,08 €
RAA-DROT-Energia	06930290020	88.652,09 €	290.167,66 €	290.988,05 €	87.831,70 €
RAA-DROT-Complemento de Pensões	06932734020	8.816,63 €	11.382.527,84 €	11.386.923,55 €	4.420,92 €
OTL J	06930860020	233,00 €	- €	- €	233,00 €
RAA VPGECE DROT RENDAS	43676519020	- €	468.534,29 €	410.006,04 €	58.528,25 €
CGD	00045195431	- €	233.369.574,64 €	233.326.311,87 €	43.262,77 €
<b>6</b>	<b>6</b>	<b>773.148,20 €</b>	<b>253.906.410,49 €</b>	<b>254.011.223,97 €</b>	<b>668.334,72 €</b>
RAA-DROT-INTERREG IIIB	06930555020	198.074,24 €	44.032,86 €	40.835,16 €	201.271,94 €
RAA-DROT-PCT MAC 2007-2013	06930696020	37.451,91 €	40.835,16 €	40.835,16 €	37.451,91 €
RAA-DROT/PEDDRA II	06930647020	337.854,96 €	- €	- €	337.854,96 €
RAA-DROT-POVT	06931942020	- €	- €	- €	- €
COMPETE 2020-AÇORES-Assistência Técni	44101319020	- €	17.406,54 €	- €	17.406,54 €
COMPETE 2020-AÇORES	43526565020	5.785.938,36 €	21.751.356,92 €	17.875.772,54 €	9.661.522,74 €
PO Açores 2020	06932247020	283,82 €	98.254.966,00 €	95.947.778,57 €	2.307.471,25 €
PO Açores 2020-Assistência Técnica	43744044020	14.584,70 €	- €	- €	14.584,70 €
PO Açores 2020-FSE	43719988020	8.640.097,79 €	47.250.000,00 €	51.855.504,82 €	4.034.592,97 €
RAA-DRPFE Assistência Técnica POVT	06931942020	- €	- €	- €	- €
PROCONVERGÊNCIA	06930662020	288.547,17 €	- €	- €	288.547,17 €
RAA-DROT-PROPESCAS	06930688020	- €	479.410,37 €	479.410,37 €	- €
RAA-DROT-PRORURAL/POSEI	06931892020	- €	1.645.898,71 €	1.399.150,82 €	246.747,89 €
INTERREG V-A MAC 2020	06932379020	- €	35.230,40 €	35.230,40 €	- €
PRO-EMPREGO	00728850008	337,49 €	- €	79,08 €	258,41 €
<b>15</b>	<b>15</b>	<b>15.303.170,44 €</b>	<b>169.519.136,96 €</b>	<b>167.674.596,92 €</b>	<b>17.147.710,48 €</b>
<b>36</b>	<b>37</b>	<b>16.679.427,07 €</b>	<b>3.527.424.413,17 €</b>	<b>3.523.749.904,31 €</b>	<b>20.353.935,93 €</b>





Região Autónoma dos Açores  
Vice-Presidência do Governo, Emprego e Competitividade Empresarial  
Direção Regional do Orçamento e Tesouro

Por último, e de forma a sistematizar o referido nas páginas anteriores foi elaborado o quadro abaixo através do qual apresentamos a relação entre os créditos/débitos a considerar para efeitos da obtenção da Receita/Despesa da Região:

Designação	Nº conta	1. Saldo inicial	2. Créditos	Receita	3. Débitos	4. RAP/Cancelamentos	5. Devoluções de Transferência	Despesa	Saldo
<b>Total das 15 contas</b>		<b>603.108,43 €</b>	<b>3.103.998.865,72 €</b>		<b>3.102.064.083,42 €</b>				<b>2.537.890,73 €</b>
				<b>1+2-RAP</b>				<b>3-4-5</b>	
<b>Receita 2017</b>									
IGCP-E.P.E.	00000001062	15.507,20 €	935.372.870,66 €	935.388.377,86 €	- €	- €	- €	- €	935.388.377,86 €
RAA-DROT-GERFIP	42664128020	- €	147.356.220,65 €	147.356.220,65 €	1.053.875.392,38 €	1.379.987,35 €	27.664,64 €	1.052.467.740,39 €	- 905.111.519,74 €
RAA-DROT-Santander Totta	42391102020	- €	63.000.000,00 €	63.000.000,00 €	- €	- €	- €	- €	63.000.000,00 €
RAA-DROT-SAFIRA	06930977020	246.750,80 €	61.995.405,14 €	61.687.974,20 €	145.129.563,61 €	554.181,74 €	- €	144.575.381,87 €	- 82.887.407,67 €
RAA-DROT-BPI	43245750101	- €	35.000.000,00 €	35.000.000,00 €	- €	- €	- €	- €	35.000.000,00 €
VPECE	00363244534	- €	30.000.000,00 €	30.000.000,00 €	- €	- €	- €	- €	30.000.000,00 €
CCAMAÇORES	03090132003	- €	4.000.000,00 €	4.000.000,00 €	- €	- €	- €	- €	4.000.000,00 €
RAA-DROT-SAFIRA	00495920009	312,50 €	1.553.750,62 €	1.554.063,12 €	4.087.835,55 €	- €	- €	4.087.835,55 €	- 2.533.772,43 €
RAA-DROT-GERFIP	00696860003	- €	- €	- €	128.636.702,44 €	40.619,69 €	197.947,70 €	128.398.135,05 €	- 128.398.135,05 €
<b>Subtotal</b>		<b>262.570,50 €</b>	<b>1.278.278.247,07 €</b>	<b>1.277.986.635,83 €</b>	<b>1.331.729.493,98 €</b>	<b>1.974.788,78 €</b>	<b>225.612,34 €</b>	<b>1.329.529.092,86 €</b>	<b>- 51.542.457,03 €</b>
<b>Receita - PC 2017</b>									
IGCP-E.P.E.	00000001062	- €	66.231.158,08 €	66.231.158,08 €	- €	- €	- €	- €	66.231.158,08 €
RAA-DROT-GERFIP	42664128020	- €	21.484.425,15 €	21.484.425,15 €	24.481.886,58 €	27.414,86 €	- €	24.454.471,72 €	- 2.970.046,57 €
RAA-DROT-Santander Totta	42391102020	- €	- €	- €	- €	- €	- €	- €	- €
RAA-DROT-SAFIRA	06930977020	- €	700.002,00 €	700.002,00 €	3.096.682,43 €	58,00 €	- €	3.096.624,43 €	- 2.396.622,43 €
RAA-DROT-BPI	43245750101	- €	- €	- €	- €	- €	- €	- €	- €
VPECE	00363244534	- €	- €	- €	- €	- €	- €	- €	- €
CCAMAÇORES	03090132003	- €	- €	- €	- €	- €	- €	- €	- €
RAA-DROT-SAFIRA	00495920009	- €	- €	- €	- €	- €	- €	- €	- €
RAA-DROT-GERFIP	00696860003	- €	191.432,67 €	191.432,67 €	9.274.542,91 €	11.263,10 €	- €	9.263.279,81 €	- 9.071.847,14 €
<b>Subtotal</b>		<b>- €</b>	<b>88.607.017,90 €</b>	<b>88.607.017,90 €</b>	<b>36.853.111,92 €</b>	<b>38.735,96 €</b>	<b>- €</b>	<b>36.814.375,96 €</b>	<b>51.792.641,94 €</b>
<b>Total</b>		<b>262.570,50 €</b>	<b>1.366.885.264,97 €</b>	<b>1.366.593.653,73 €</b>	<b>1.368.582.605,90 €</b>	<b>2.013.524,74 €</b>		<b>1.366.343.468,82 €</b>	<b>250.184,91 €</b>

	Conta da Região	Extratos bancários	Diferença
<b>1. Receita</b>	1.366.723.208,87 €	1.366.593.653,73 €	<b>129.555,14 €</b>
<b>2. Despesa</b>	1.366.343.468,11 €	1.366.343.468,82 €	<b>- 0,71 €</b>
<b>Total (1-2)</b>	<b>379.740,76 €</b>	<b>250.184,91 €</b>	<b>129.555,85 €</b>

Justificação dos Valores	Valores
1. Movimentos escriturais	129.555,14 €
2. Diferença em análise	- 0,71 €
<b>3. Total (1+2)</b>	<b>129.555,85 €</b>

A diferença de 0,71 euros foi devidamente justificada.



Conforme podemos constatar no ano económico de 2017 a Receita e a Despesa constantes da Conta da Região foram na íntegra reconciliadas com os movimentos bancários ocorridos nas instituições de crédito, tendo sido registado um ajustamento dos movimentos escriturais provenientes da inclusão de saldos do ano anterior, no valor de 129.555,14 euros, e apurada uma diferença de 0,71 euros relativa a um valor pago a mais pelas Tesourarias face à despesa registada na Conta da Região no valor de 0,71 euros, o qual já foi retificado pela Direção Regional do Apoio ao Investimento e Competitividade ao efetuar uma RNAP em 2018, entregando à Região a despesa indevidamente processada ao fornecedor.

Conclui-se, assim, a reconciliação de toda a Tesouraria da Região.



## **PATRIMÓNIO NÃO FINANCEIRO**

Com a Lei n. º8/90, de 20 de fevereiro, foram aprovadas as bases da reforma da Contabilidade Pública, as quais foram desenvolvidas pelo Decreto-Lei n. º155/92, de 28 de julho, consagrando-se, assim, o novo regime de administração financeira do Estado para substituição do sistema de contabilidade pública introduzido pelas reformas de 1928/1929 a 1930/1936. Os citados diplomas legais foram aplicados à Região Autónoma dos Açores pelo Decreto Legislativo Regional n. º7/97/A, de 24 de maio.

No âmbito daquela reforma, foi aprovado pelo Decreto-Lei 232/97, de 3 de setembro, o Plano Oficial de Contabilidade Pública (POCP), cujo principal objetivo foi consagrar a integração de uma contabilidade orçamental, patrimonial e analítica como instrumento fundamental de gestão das entidades públicas, sendo os bens classificados de acordo com as instruções regulamentadoras do Cadastro e Inventário dos Bens do Estado (CIBE).

Para implementação das novas regras contabilísticas foi criado, a nível nacional, pela Resolução do Conselho de Ministros n.º83/2010, de 4 de novembro, o programa de Gestão de Recursos Financeiros e Orçamentais em modo Partilhado (GeRFiP), posteriormente aplicado na Região com as funcionalidades que permitem o registo contabilístico dos processos orçamentais, administrativos e financeiros, de acordo com as regras definidas no Plano Oficial de Contabilidade Pública (POCP), abrangendo, designadamente, as áreas orçamental, financeira, de gestão patrimonial, de gestão de aquisição de bens e serviços e de vendas e distribuição.

O novo regime de administração financeira foi progressivamente aplicado na Região, tendo implementado sistemas integrados de gestão financeira, orçamental e patrimonial com a introdução do Plano Oficial de Contabilidade Pública (POCP) e da aplicação progressiva do GeRFiP, a partir de 2012, sendo que, no final de 2017, já haviam transitado para o novo regime de administração financeira da Região e integrados no GeRFiP 36 empresas da administração direta, abrangendo todos os serviços integrados nos departamentos governamentais .

Face à extensão dos serviços e organismos integrados no GeRFiP, a aplicação informática que regista e contabiliza o património imóvel, móvel e viaturas, alocados a cada empresa (saldo inicial), as aquisições, as alienações/abates, as amortizações do exercício e acumuladas e o saldo final, faz sentido que a Conta da Região consista na consolidação dos registos contabilísticos das empresas integradas no GeRFiP, não obstante alguns sectores, à data de 31 de dezembro de 2017, não constarem ainda daquela aplicação, como é o caso dos estabelecimentos de ensino, que são integrados no ano de 2018, cujo valor



patrimonial ascende, presentemente, aos 174 493 090,16. Com esta integração mais que duplicará o número de empresas no GeRFiP.

No setor da saúde não estão alocados prédios (Centros de Saúde e Postos de Saúde) no valor global de 23 758 749,79 €.

Também não foram ainda alocados às empresas integrantes do GeRFiP os imóveis que constituem os palácios da Região (6 564 102,89€), Pousadas da Juventude (1 504 803,03€), terrenos para construção no valor de 10 273 674,78€, bem como imóveis em pré-processo ou processo de alienação, no valor de 9 163 411,61 €.

Não integram, ainda, o GeRFiP casas de habitação social, no valor de 35 106 889,13 €, bem como imóveis cuja utilização foi cedida a entidades do sector público, social, cooperativo e privado cujo valor patrimonial ascende a 17 148 053,91 €.

Esses imóveis perfazem, assim, um valor total de 278 012 775,36€.

Finalmente, é de salientar que existem ainda alguns imóveis da Região que não estão alocados ao GeRFiP, o que será feito progressivamente, sendo que a entrada em vigor do Decreto-Lei n.º 192/2015, de 11 de setembro (Sistema de Normalização Contabilística), cuja produção de efeitos foi prorrogada, através do Decreto-Lei n.º 85/2016, de 21 de dezembro, para 1 de janeiro de 2018, vai agilizar essa alocação.

O novo sistema contabilístico vem dotar as administrações públicas de um sistema orçamental e financeiro mais eficiente e mais convergente com os sistemas que atualmente vêm sendo adotados a nível internacional.



<b>Património não financeiro da Região Autónoma dos Açores no ano económico de 2017</b>			
<b>1. Bens imóveis</b>			
	<b>Ativo Bruto</b>	<b>Amortizações e Provisões do Período</b>	<b>Ativo Líquido</b>
414 Investimentos em imóveis	4 860 837,78 €	29 058,23 €	4 720 863,53 €
421 Terrenos e recursos naturais	23 001 059,74 €	0,00 €	23 001 059,74 €
422 Edifícios e outras construções	141 942 706,22 €	1 283 657,08 €	126 932 867,03 €
451 Terrenos e recursos naturais	20 025 438,19 €	0,00 €	20 025 438,19 €
452 Edifícios	20 930 884,50 €	146 459,99 €	18 708 621,20 €
453 Outras construções e infraestruturas	66 246 708,14 €	1 175 033,34 €	59 348 164,19 €
455 Bens de património histórico artístico e cultural	732 631,15 €	36 039,43 €	544 607,75 €
459 Outros bens de domínio público	890 117,57 €	1 656,10 €	886 601,95 €
<b>Imobilizações em curso</b>	176 891 989,92 €	0,00 €	176 891 989,92 €
<b>Subtotal</b>	<b>455 522 373,21 €</b>	<b>2 671 904,17 €</b>	<b>431 060 213,50 €</b>



**Património não financeiro da Região Autónoma dos Açores no ano económico de 2017**

**2. Viaturas e semoventes**

	<b>Ativo Bruto</b>	<b>Amortizações e Provisões do Período</b>	<b>Ativo Líquido</b>
424 Equipamento de transporte	11 191 612,07 €	99 308,07 €	821 083,48 €
<b>Subtotal</b>	<b>11 191 612,07 €</b>	<b>99 308,07 €</b>	<b>821 083,48 €</b>

**Património não financeiro da Região Autónoma dos Açores no ano económico de 2017**

**3. Bens móveis**

	<b>Ativo Bruto</b>	<b>Amortizações e Provisões do Período</b>	<b>Ativo Líquido</b>
423 Equipamento básico	40 513 347,12 €	3 123 557,14 €	9 178 375,73 €
425 Ferramentas e utensílios	2 202 930,90 €	158 630,96 €	502 072,01 €
426 Equipamento administrativo	18 927 237,08 €	2 144 253,02 €	3 297 268,42 €
427 Taras e vasilhame	14 403,42 €	519,88 €	2 521,62 €
429 Outras imobilizações corpóreas	5 250 656,68 €	280 668,80 €	156 547,35 €
<b>Subtotal</b>	<b>66 908 575,20 €</b>	<b>5 707 629,80 €</b>	<b>13 136 785,13€</b>



**Património não financeiro da Região Autónoma dos Açores no ano económico de 2017**

**4 Totais ( Subtotal do mapa 1 + Subtotal do mapa 2 + Subtotal do mapa 3)**

	<b>Ativo Bruto</b>	<b>Amortizações e Provisões do Período</b>	<b>Ativo Líquido</b>
1. Bens imóveis	455 522 373,21€	1 684 894,23 €	431 060 213,5€
2. Viaturas e semoventes	11 191 612,07 €	99 308,07 €	821 083,48 €
3. Bens móveis	66 908 575,20 €	5 707 629,80 €	13 414 581,95 €
<b>Somatório</b>	<b>533 346 083,42 €</b>	<b>7 491 832,10 €</b>	<b>445 295 878,93 €</b>



Para além dos princípios gerais constantes do regime jurídico do património imobiliário público definidos no Decreto-Lei n.º 280/2007, de 7 de agosto, as orientações que regem a gestão patrimonial da Região estão consagradas legalmente no artigo 4.º do Decreto Legislativo Regional n.º 11/2008/A, de 19 de maio, alterado e republicado pelo Decreto Legislativo Regional n.º 8/2017/A, de 10 de outubro.

Eficiência e racionalidade são os critérios por que se deve orientar a gestão dos serviços e organismos regionais, isto é, a administração direta e indireta da Região, de modo a minimizar o respetivo impacto orçamental. Por isso, a aquisição onerosa do direito de propriedade e de outros direitos reais de gozo, quando não dependam legalmente da autorização do Vice-Presidente do Governo, ficam sujeitas à anuência prévia deste membro do Governo Regional.

O pedido de anuência prévia deve ser devidamente fundamentado e proceder à descrição física e legal do prédio cuja aquisição se propõe.

Também os artigos 13º, 14º e 15º do Decreto Regulamentar Regional 3/2018/A, de 5 de fevereiro, sujeita a autorização daquele membro do Governo Regional a aquisição de veículos com motor, tomar de arrendamento bens imóveis, bem como proceder à celebração de contratos de locação financeira, sempre mediante proposta fundamentada dos serviços e organismos. Estas disposições têm correspondência nos anos anteriores nos diplomas que aprovaram e puseram em execução o orçamento regional.

Todos os atos praticados pelos departamentos governamentais e pelos institutos públicos regionais, respeitantes à constituição, modificação ou extinção do domínio privado da Região ficam sujeitas à emissão de certidão de inventário, pela Direção Regional do Orçamento e Tesouro, através da Direção de Serviços do Património, nos termos definidos pela Resolução n.º 152/2010, de 26 de outubro.

Também é de realçar a Resolução n.º 35/97, de 13 de março, que, reconhecendo a diversidade da proveniência e da natureza dos bens e a sua afetação a um considerável número de serviços, dispersos pelas nove ilhas dos Açores, impôs um levantamento exaustivo e rigoroso dos bens que integram o património regional, com vista não só à atualização do respetivo inventário, mas também a identificar os bens não estritamente necessários ao serviço público, tendo em vista a sua alienação.

Racionalizar as aquisições e a administração dos bens, supervisionar a respetiva gestão e promover a alienação dos bens que já não se revelem necessários são, em suma, os objetivos visados.

A Região dispõe de conhecimento adequado dos bens de que é titular. Atendo-nos à classe mais relevante destes bens – pela sua expressão e valor financeiro – que são os bens imóveis, podemos salientar





que o inventário de bens imóveis da Região possui, presentemente, 2774 prédios inventariados – urbanos (2009), rústicos (744) e mistos (21).

A base de dados regista ainda como “não ativos” 4151 prédios a saber: urbanos (3740) - assumem aqui particular destaque lotes cedidos para autoconstrução - rústicos (396), e mistos (15). A base de dados totaliza, assim, 6925 fichas.

Os prédios estão identificados, física e legalmente, contendo, designadamente, os seguintes itens:

- Referência de inventário;
- Descrição do bem;
- Localização;
- Natureza do imóvel;
- Área;
- Domínio público/privado;
- Ano de aquisição;
- Ano de inventariação;
- Ano de abate ao inventário;
- Valor de aquisição, de avaliação e patrimonial;
- Afetação;
- Confrontações;
- Forma de aquisição;
- Inscrição na matriz predial;
- Descrição e inscrição na matriz predial;
- Campo de observações.

O contrato celebrado a 16/02/2009, com uma entidade especializada, tendo em vista a prestação de serviços de apoio técnico e consultoria necessários à regularização, avaliação e rentabilização dos ativos imobiliários da Região Autónoma dos Açores e a apresentação de soluções com vista à sua racionalização e rentabilização, foram considerados concluídos em 2010 pela adjudicatária, não sendo, porém, esse o entendimento da Região, que considera que, no respetivo período de garantia de três anos, não foram corrigidos os erros, as omissões e as deficiências detetadas e, por isso, o assunto encontra-se submetido a apreciação judicial. Por isso, a Região não procedeu ao pagamento da totalidade do contrato, nem procedeu à liberação da caução prestada pelo adjudicatário.

O Governo Regional apresentou este ano, no prazo legalmente estipulado, à Assembleia Legislativa da Região Autónoma dos Açores, conforme prevê o artigo 10.ºA do Decreto Legislativo Regional n.º11/2008/A, de 19 de maio, alterado e republicado pelo Decreto Legislativo Regional n.º8/2017/A, de 10



de outubro, um relatório sobre a aquisição, oneração e alienação de imóveis do domínio privado da Região e dos institutos públicos regionais, bem como um relatório sobre a cedência, o arrendamento e a locação financeira (esta sem ocorrências), de bens imóveis, com as informações constantes do número 3 do citado artigo.

A finalizar, algumas referências ao Programa de Gestão do Património Imobiliário e ao Programa de Inventariação.

De acordo com o previsto no artigo 112.º do Decreto-Lei n.º 280/2007, de 7 de agosto, que aprovou o regime jurídico do património imobiliário público, o Programa de Gestão do Património Imobiliário assenta em seis grandes eixos de atuação:

- a) Aprovação de critérios e adoção de medidas referentes à utilização mais eficiente dos bens imóveis;
- b) Estabelecimento de índices relativos à ocupação e aos custos de utilização dos bens imóveis;
- c) Planificação global e integrada das necessidades de bens imóveis pelos serviços públicos;
- d) Programação de intervenções nos bens imóveis, precedidas de análises técnicas e económico-financeiras, destinadas à otimização da respetiva utilização;
- e) Programação de intervenções destinadas a assegurar a conservação dos bens imóveis e condições de segurança e de utilização adequadas;
- f) Programação das vendas e dos arrendamentos dos bens imóveis.

Está em elaboração, a fim de ser submetido à consideração superior, o Programa de Gestão do Património Imobiliário da Região Autónoma dos Açores, previsto no artigo 113.º do Decreto-Lei n.º 280/2007, de 7 de agosto, para um período plurianual de quatro anos.

De igual modo, está em elaboração e a acompanhar este programa de gestão, para ser submetido à consideração superior, o Programa de Inventariação, previsto no artigo 114.º do mesmo diploma, que estabelece os trabalhos destinados à permanente atualização do inventário dos bens imóveis da Região Autónoma dos Açores.

No que à Região Autónoma dos Açores diz respeito, a inventariação dos bens imóveis da Região incide, designadamente, sobre um diversificado universo de bens imóveis:

- Bens adquiridos pela Região;
- Bens provenientes das extintas Juntas Gerais dos Distritos Autónomos de Ponta Delgada, Angra do Heroísmo e Horta;
- Bens integrados no património da Região por força da regionalização de serviços do Estado;
- Bens que integram o domínio privado da Região por deixarem de estar afetos a serviços do Estado;
- Bens do Estado transferidos para a Região por diploma específico;



- Bens deixados em herança, testamento ou por doação a favor da Região.

Os imóveis propriedade da Região encontram-se inventariados e registados em programa informático.

O ponto de partida foi a recolha, junto dos Serviços de Finanças, de todos os prédios inscritos na matriz predial em nome da Região e em nome do Estado, cruzando-se essa informação com a documentação existente nos serviços e com a que foi obtida junto de outras entidades públicas, nomeadamente Conservatórias do Registo Predial e Arquivos das Bibliotecas Públicas Regionais, conjugando-as com um rigoroso levantamento do património que os diferentes serviços regionais têm sob sua gestão.



## **VII – SUBSÍDIOS, CRÉDITOS E OUTRAS FORMAS DE APOIO CONCEDIDOS PELO GOVERNO REGIONAL DOS AÇORES**

No ano económico de 2017, os vários departamentos do Governo Regional dos Açores, concederam 214,0 milhões de euros de subsídios, créditos e outras formas de apoio. Deste montante, 182,7 milhões de euros foram concedidos pelos Serviços Integrados (SI) e os restantes 31,3 milhões de euros pelos Fundos e Serviços Autónomos (FSA).



Região Autónoma dos Açores  
Vice-Presidência do Governo, Emprego e Competitividade Empresarial  
Direção Regional do Orçamento e Tesouro

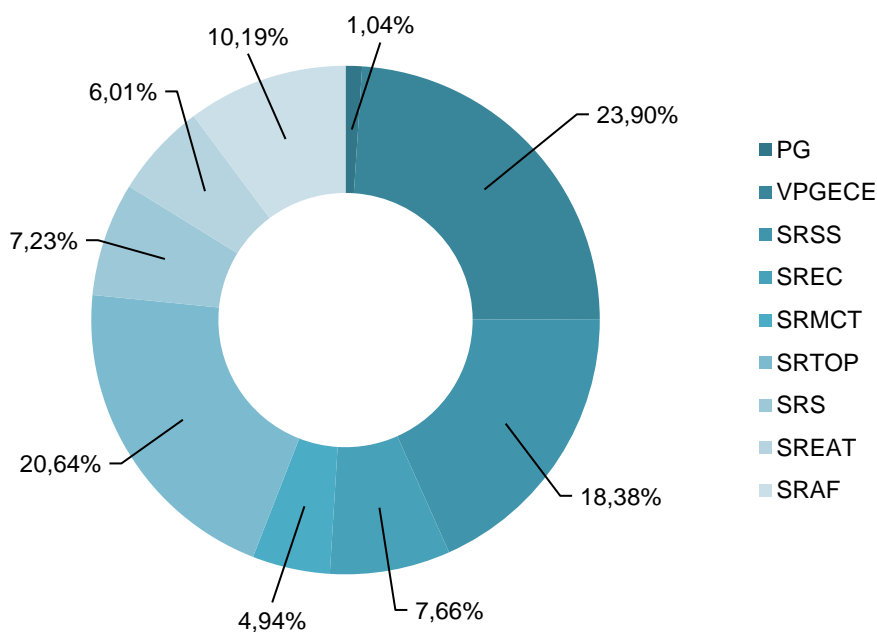
**Desagregação dos Apoios por Classificação Orgânica e Económica**

DEPARTAMENTOS	04 - Transferências Correntes	05 - Subsídios	08 - Transferências Capital	09 - Ativos Financeiros	TOTAL
Presidência do Governo					
. Secretaria-Geral	136 383,06	414 396,18	40 490,06	0,00	591 269,30
. Secretário Regional Adjunto para as Relações Externas	52 377,98	0,00	0,00	0,00	52 377,98
. Direção Regional das Comunidades	215 661,72	0,00	0,00	0,00	215 661,72
. Direção Regional da Juventude	461 769,20	0,00	913 350,36	0,00	1 375 119,56
<b>Total da Presidência</b>	<b>866 191,96</b>	<b>414 396,18</b>	<b>953 840,42</b>	<b>0,00</b>	<b>2 234 428,56</b>
Vice-Presidência do Governo, Emprego e Competitividade Empresarial					
. Gabinete do Vice-Presidente	100 000,00	0,00	2 615 000,00	0,00	2 715 000,00
. Direção Regional Apoio ao Investimento e Competitividade	453 375,84	0,00	37 903 931,53	1 175 066,48	39 532 373,85
. Direção Regional do Emprego e Qualificação Profissional	0,00	126 666,67	0,00	0,00	126 666,67
. Direção Regional de Organização e Administração Pública	195 944,96	0,00	166 511,00	0,00	362 455,96
. Centro Regional de Apoio ao Artesanato	101 842,44	0,00	81 115,79	0,00	182 958,23
. Fundo Regional do Emprego	67 130,55	8 066 684,14	10 096,77	40 000,00	8 183 911,46
. RIAC - Agência para Modernização e Qualidade do Serviço ao Cidadão	56 662,34	0,00	0,00	0,00	56 662,34
<b>Total Vice-Presidência</b>	<b>974 956,13</b>	<b>8 193 350,81</b>	<b>40 776 655,09</b>	<b>1 215 066,48</b>	<b>51 160 028,51</b>
Secretaria Regional da Solidariedade Social					
. Gabinete do Secretário	3 004,98	0,00	0,00	0,00	3 004,98
. Direção Regional da Habitação	0,00	0,00	14 239 260,63	0,00	14 239 260,63
. Direção Regional da Solidariedade Social	676 925,37	134 368,50	16 299 118,55	0,00	17 110 412,42
. Instituto da Segurança Social dos Açores, IPRA	7 892 512,45	92 781,87	0,00	0,00	7 985 294,32
<b>Total S.R.S.S.</b>	<b>8 572 442,80</b>	<b>227 150,37</b>	<b>30 538 379,18</b>	<b>0,00</b>	<b>39 337 972,35</b>
Secretaria Regional da Educação e Cultura					
. Direção Regional Educação	4 189 175,00	0,00	1 350 000,00	0,00	5 539 175,00
. Direção Regional da Cultura	982 642,60	111 970,00	1 802 662,72	0,00	2 897 275,32
. Direção Regional do Desporto	6 227 305,69	0,00	1 158,20	0,00	6 228 463,89
. Fundo Regional do Desporto	1 423 992,94	0,00	0,00	0,00	1 423 992,94
. Escola Profissional de Capelas	0,00	310 257,38	0,00	0,00	310 257,38
<b>Total S.REC.C.</b>	<b>12 823 116,23</b>	<b>422 227,38</b>	<b>3 153 820,92</b>	<b>0,00</b>	<b>16 399 164,53</b>
Secretaria Regional do Mar, Ciência e Tecnologia					
. Direção Regional das Pescas	417 629,42	0,00	6 682 684,67	0,00	7 100 314,09
. Direção Regional dos Assuntos do Mar	0,00	0,00	22 500,00	0,00	22 500,00
. Direção Regional da Ciência e Tecnologia	0,00	0,00	1 932 773,76	0,00	1 932 773,76
. Fundo Regional para a Ciência e Tecnologia	1 316 667,03	0,00	0,00	0,00	1 316 667,03
. FUNDOPESCA - Fundo Comp. Salarial dos Profis. da Pesca dos Açores	209 635,87	0,00	0,00	0,00	209 635,87
<b>Total S.R.M.C.T.</b>	<b>1 943 932,32</b>	<b>0,00</b>	<b>8 637 958,43</b>	<b>0,00</b>	<b>10 581 890,75</b>
Secretaria Regional dos Transportes e Obras Públicas					
. Gabinete da Secretária	0,00	0,00	3 480 087,50	0,00	3 480 087,50
. Direção Regional Obras Públicas e Comunicações	5 914,12	0,00	0,00	0,00	5 914,12
. Direção Regional dos Transportes	0,00	0,00	30 869 281,10	3 596 790,00	34 466 071,10
. Fundo Regional de Apoio à Coesão e Desenvolvimento Económico	6 000,00	6 182 074,82	0,00	0,00	6 188 074,82
. Fundo Regional dos Transportes Terrestres	49 638,79	0,00	0,00	0,00	49 638,79
<b>Total S.R.T.T.</b>	<b>61 552,91</b>	<b>6 182 074,82</b>	<b>34 349 368,60</b>	<b>3 596 790,00</b>	<b>44 189 786,33</b>
Secretaria Regional da Saúde					
. Gabinete do Secretário	6 960,30	0,00	13 758 421,50	0,00	13 765 381,80
. Direção Regional de Prevenção e Combate às Dependências	526 721,74	0,00	1 166,21	0,00	527 887,95
. Direção Regional da Saúde	4 096,14	0,00	33 110,77	0,00	37 206,91
. Serviço Regional Proteção Civil e Bombeiros Açores	64 438,56	0,00	1 091 325,91	0,00	1 155 764,47
<b>Total S.R.S.</b>	<b>602 216,74</b>	<b>0,00</b>	<b>14 884 024,39</b>	<b>0,00</b>	<b>15 486 241,13</b>
Secretaria Regional da Energia, Ambiente e Turismo					
. Direção Regional de Energia	0,00	0,00	229 565,82	0,00	229 565,82
. Direção Regional do Ambiente	1 476 057,64	0,00	3 074 630,71	0,00	4 550 688,35
. Direção Regional do Turismo	7 935 276,23	0,00	88 259,26	0,00	8 023 535,49
. ERSARA - Entidade Reguladora dos Serv. Águas e Resíduos dos Açores	0,00	0,00	49 860,80	0,00	49 860,80
<b>Total S.R.E.A.T.</b>	<b>9 411 333,87</b>	<b>0,00</b>	<b>3 442 316,59</b>	<b>0,00</b>	<b>12 853 650,46</b>
Secretaria Regional Agricultura e Florestas					
. Gabinete do Secretário	0,00	0,00	4 359 379,48	0,00	4 359 379,48
. Direção Regional dos Recursos Florestais	0,00	0,00	294 000,00	0,00	294 000,00
. Direção Regional da Agricultura	0,00	0,00	2 156 429,39	0,00	2 156 429,39
. Direção Regional do Desenvolvimento Rural	0,00	0,00	10 606 357,05	0,00	10 606 357,05
. IAMA - Instituto de Alimentação e Mercados Agrícolas	4 387 883,63	0,00	0,00	0,00	4 387 883,63
<b>Total S.R.A.A.</b>	<b>4 387 883,63</b>	<b>0,00</b>	<b>17 416 165,92</b>	<b>0,00</b>	<b>21 804 049,55</b>
<b>Total Serviços S/ Autonomia</b>	<b>24 169 064,43</b>	<b>787 401,35</b>	<b>153 001 246,06</b>	<b>4 771 856,48</b>	<b>182 729 568,32</b>
<b>Total Serviços C/Autonomia</b>	<b>15 474 562,16</b>	<b>14 651 798,21</b>	<b>1 151 283,48</b>	<b>40 000,00</b>	<b>31 317 643,85</b>
<b>TOTAL</b>	<b>39 643 626,59</b>	<b>15 439 199,56</b>	<b>154 152 529,54</b>	<b>4 811 856,48</b>	<b>214 047 212,17</b>



### Apoios por Classificação Orgânica

Conforme se constata foi o departamento da Vice-Presidência do Governo, Emprego e Competitividade Empresarial que atribuiu o maior volume de apoios, representando 23,9% do total dos apoios concedidos, justificado maioritariamente pelos apoios concedidos pela Direção Regional do Investimento e Competitividade que atua nas áreas da gestão de sistemas de incentivos, da promoção do empreendedorismo e do apoio à atividade empresarial dos sectores do comércio e da indústria. Seguiram-se a Secretaria Regional dos Transportes e Obras Públicas com 20,6% e a Secretaria Regional da Solidariedade Social com 18,4%.



### Apoios por Classificação Económica

No agrupamento 04 – Transferências Correntes, foram pagos 39,6 milhões de euros, 18,5% do total, dos quais, 12,8 milhões de euros ficaram afetos à Secretaria Regional da Educação e Cultura, seguindo-se a Secretaria Regional da Energia, Ambiente e Turismo com 9,4 milhões de euros e a Secretaria Regional da Solidariedade Social com 8,6 milhões de euros.



Na Secretaria Regional da Educação, Ciência e Cultura evidencia-se a Direção Regional do Desporto com um total de 6,2 milhões de euros de apoios concedidos, que corresponderam a 48,6% do total contabilizado nesta Secretaria.

Na Secretaria Regional da Energia, Ambiente e Turismo é a Direção Regional do Turismo que sobressai com 7,9 milhões de euro, representando 84,3%.

Relativamente à Secretaria Regional da Solidariedade Social destaca-se o Instituto de Segurança Social dos Açores, IPRA com 7,9 milhões de euros, que representou 92,1% do departamento.

Do total dos apoios pagos neste agrupamento, 8,4 corresponderam a fluxos transferidos para o SPER, os quais se encontram incluídos no quadro patente no capítulo – Transferências para o Sector Público Empresarial.

**No agrupamento 05 – Subsídios**, contabilizaram-se 15,4 milhões de euros, dos quais, 8,2 milhões de euros (53,1%) foram pagos pela Vice-Presidência do Governo, Emprego e Competitividade Empresarial, destacando-se neste departamento, o Fundo Regional do Emprego com 8,1 milhões de euros. Sobressai ainda a Secretaria Regional dos Transportes e Obras Públicas, com 6,2 milhões de euros integralmente pagos pelo Fundo Regional de Apoio à Coesão e Desenvolvimento Económico.

Os fluxos transferidos para o SPER representaram 3,8% do total pago pelo agrupamento 05.

**No agrupamento 08 – Transferências de Capital**, registou-se um dispêndio 154,2 milhões de euros, 72,0% do total. Neste agrupamento destacam-se a Vice-Presidência do Governo, Emprego e Competitividade Empresarial com 40,8 milhões de euros e a Secretaria Regional dos Transportes e Obras Públicas com 34,3 milhões de euros, que no seu conjunto representaram 48,78% do total deste agrupamento.

Na Vice-Presidência do Governo, Emprego e Competitividade Empresarial evidencia-se a Direção Regional de Apoio ao Investimento e Competitividade com 37,9 milhões de euros, 93,0% dos apoios concedidos, consequência da natureza das suas atribuições.

Na Secretaria Regional dos Transportes e Obras Públicas sobressai a Direção Regional dos Transportes com 30,9 milhões de euros, 89,9 % do departamento.

Salienta-se, ainda, que 47,2% dos movimentos deste agrupamento tiveram natureza de fluxos financeiros para o SPER.

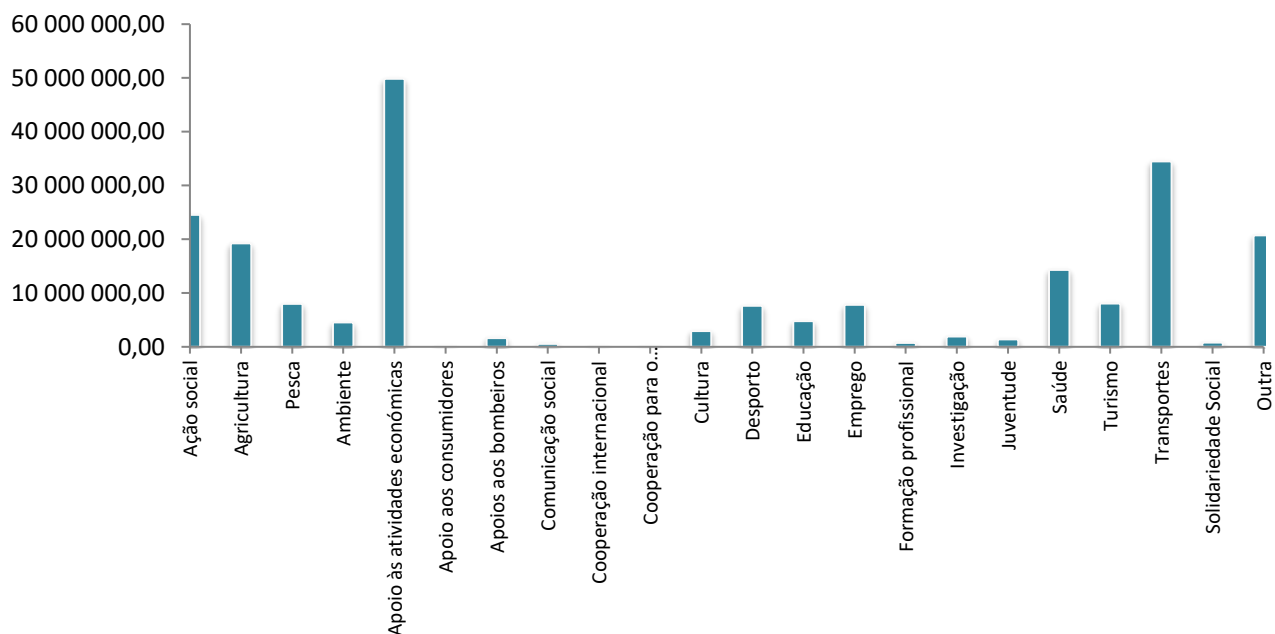


No agrupamento 09 – Ativos Financeiros, registou-se uma execução de 4,8 milhões de euros concedidos pela Direção Regional de Apoio ao Investimento e Competitividade (24,4%), Fundo Regional do Emprego (0,8%) e pela Direção Regional dos Transportes (74,8%).

Do total contabilizado neste agrupamento, 1,2 milhões de euros dizem respeito a apoios reembolsáveis e os restantes 3,6 milhões de euros a um aumento de capital da SATA AIR AÇORES, nos termos do previsto na Resolução do Conselho de Governo n.º 13/2017, de 21 de fevereiro.

### Apoios por Setor de Atividade

Os setores de atividade que usufruíram de mais apoios foram o Apoio às Atividades Económicas (23,3%), os Transportes (16,1%) e a Ação social (11,5%) tendo sido afeto aos mesmos, 49,8 milhões de euros, 34,5 milhões de euros e 24,6 milhões de euros, respetivamente.



### Apoios por Enquadramento Legal

Os apoios atribuídos ao abrigo de Decretos Legislativos Regionais e de Resoluções do Conselho de Governo representaram 85,3%, tendo sido os restantes 14,7% por outro tipo de suporte legislativo, conforme evidenciado no quadro seguinte.





<b>Suporte Legislativo</b>	<b>Total</b>
Contrato ARAAL	178 969,40
Decreto Legislativo Regional	103 647 528,74
Decreto Regulamentar	6 858 989,95
Decreto Regulamentar Regional	5 092 945,93
Decreto-Lei	651 409,36
Despacho Normativo	2 713 405,79
Lei	43 414,12
Portaria	15 474 449,39
Resolução	78 825 034,50
Despacho	207 072,55
Protocolo de Cooperação	353 992,44
<b>Total</b>	<b>214 047 212,17</b>

### **Avaliação de Resultados**

Ao abrigo do artigo 38.º do Decreto Legislativo Regional n.º 3/2017/A, de 13 de abril – ORAA 2017, as subvenções atribuídas pelos serviços integrados e pelos serviços e fundos autónomos da Administração Regional são objeto de avaliação dos resultados da sua atribuição, a qual constará de relatório que integrará as respetivas contas de gerência.

Desde modo foi remetido a todos os departamentos do Governo Regional o ofício circular DROT/2018/532/GB de 1 de março de forma a alertar para a obrigatoriedade do cumprimento do suprarreferido.

### **SUBSÍDIOS, CRÉDITOS E OUTRAS FORMAS DE APOIOS CONCEDIDOS E NÃO PAGOS**

O montante dos subsídios, créditos e outras formas de apoios concedidos e não pagos durante o exercício de 2017 totalizou 17,5 milhões de euros, dos quais 14,0 milhões de euros resultaram de situações imputáveis aos beneficiários dos apoios e 3,5 milhões de euros a falta de liquidez, conforme evidenciado no Anexo I, onde se detalha cada apoio com os mesmos elementos que os atribuídos e pagos, melhorando significativamente a informação prestada neste âmbito.



Região Autónoma dos Açores  
Vice-Presidência do Governo, Emprego e Competitividade Empresarial  
Direção Regional do Orçamento e Tesouro

---

QUADRO I

RESUMO DA RECEITA

(Euros)

DESIGNAÇÃO	2017		%
	ORÇAMENTADO*	REALIZADO	
<b>1. RECEITAS CORRENTES</b>	<b>857 584 063,00</b>	<b>848 154 021,08</b>	<b>98,90%</b>
Impostos directos	229 010 000,00	206 957 075,61	90,37%
Impostos indirectos	424 517 000,00	432 449 869,45	101,87%
Contribuições para a Segurança Social	10 000 000,00	10 018 868,91	100,19%
Taxas, multas e outras penalidades	8 400 000,00	7 797 472,96	92,83%
Rendimentos de propriedade	4 300 000,00	9 191 705,19	213,76%
Transferências	178 907 063,00	179 393 138,42	100,27%
Venda de bens e serviços correntes	1 250 000,00	1 264 012,07	101,12%
Outras receitas correntes	1 200 000,00	1 081 878,47	90,16%
<b>2. RECEITAS DE CAPITAL</b>	<b>431 899 065,00</b>	<b>287 085 639,77</b>	<b>66,47%</b>
Venda de bens de investimento	6 000 000,00	1 583 895,76	26,40%
Transferências	287 106 065,00	152 542 704,11	53,13%
Ativos financeiros	200 000,00	851 751,49	425,88%
Passivos financeiros	138 393 000,00	132 000 000,00	95,38%
Outras receitas de capital	200 000,00	107 288,41	53,64%
<b>3. OUTRAS RECEITAS</b>	<b>3 300 000,00</b>	<b>2 446 630,88</b>	<b>74,14%</b>
Reposições	3 200 000,00	2 324 164,00	72,63%
Saldo da gerência anterior	100 000,00	122 466,88	122,47%
<b>4. OPERAÇÕES EXTRA-ORÇAMENTAIS</b>	<b>215 786 886,00</b>	<b>229 036 917,14</b>	<b>106,14%</b>
<b>TOTAL (1+2+3)</b>	<b>1 292 783 128,00</b>	<b>1 137 686 291,73</b>	<b>88,00%</b>
<b>TOTAL (1+2+3+4)</b>	<b>1 508 570 014,00</b>	<b>1 366 723 208,87</b>	<b>90,60%</b>

\* Valores revistos

**QUADRO II**  
**RESUMO DA RECEITA**

(Euros)

DESIGNAÇÃO	2016	2017	2016/2015
<b>1. RECEITAS CORRENTES</b>	<b>818 481 256,28</b>	<b>848 154 021,08</b>	<b>3,63%</b>
Impostos directos	191 425 368,55	206 957 075,61	8,11%
Impostos indirectos	420 764 124,94	432 449 869,45	2,78%
Contribuições para a Segurança Social	11 215 040,94	10 018 868,91	-10,67%
Taxas, multas e outras penalidades	8 078 066,44	7 797 472,96	-3,47%
Rendimentos de propriedade	4 346 558,92	9 191 705,19	111,47%
Transferências	179 914 733,00	179 393 138,42	-0,29%
Venda de bens e serviços correntes	1 285 445,36	1 264 012,07	-1,67%
Outras receitas correntes	1 451 918,13	1 081 878,47	-25,49%
<b>2. RECEITAS DE CAPITAL</b>	<b>360 955 992,89</b>	<b>287 085 639,77</b>	<b>-20,47%</b>
Venda de bens de investimento	1 096 230,22	1 583 895,76	44,49%
Transferências	171 042 674,12	152 542 704,11	-10,82%
Ativos financeiros	127 404,24	851 751,49	568,54%
Passivos financeiros	188 500 000,00	132 000 000,00	-29,97%
Outras receitas de capital	189 684,31	107 288,41	-43,44%
<b>3. OUTRAS RECEITAS</b>	<b>1 316 089,33</b>	<b>2 446 630,88</b>	<b>85,90%</b>
Reposições	1 151 772,57	2 324 164,00	101,79%
Saldo da gerência anterior	164 316,76	122 466,88	
<b>4. OPERAÇÕES EXTRA-ORÇAMENTAIS</b>	<b>206 083 384,83</b>	<b>229 036 917,14</b>	<b>11,14%</b>
<b>TOTAL (1+2+3)</b>	<b>1 180 753 338,50</b>	<b>1 137 686 291,73</b>	<b>-3,65%</b>
<b>TOTAL (1+2+3+4)</b>	<b>1 386 836 723,33</b>	<b>1 366 723 208,87</b>	<b>-1,45%</b>

**QUADRO III**  
**RECEITAS FISCAIS**

(Euros)

DESIGNAÇÃO	2016			2017		
	ORÇAMENTADO*	REALIZADO	%	ORÇAMENTADO*	REALIZADO	%
<b>IMPOSTOS DIRETOS</b>	<b>238 710 000,00</b>	<b>191 425 368,55</b>	<b>80,19%</b>	<b>229 010 000,00</b>	<b>206 957 075,61</b>	<b>90,37%</b>
IRS	188 700 000,00	160 869 900,09	85,25%	179 000 000,00	160 583 495,90	89,71%
IRC	50 000 000,00	30 545 201,15	61,09%	50 000 000,00	46 373 559,42	92,75%
Outros impostos directos	10 000,00	10 267,31	102,67%	10 000,00	20,29	0,20%
<b>IMPOSTOS INDIRECTOS</b>	<b>411 795 000,00</b>	<b>420 764 124,94</b>	<b>102,18%</b>	<b>424 517 000,00</b>	<b>432 449 869,45</b>	<b>101,87%</b>
Imposto de selo	18 150 000,00	18 954 582,45	104,43%	20 016 000,00	18 345 926,18	91,66%
Imp. s/valor acrescentado	290 500 000,00	292 460 343,15	100,67%	284 000 000,00	286 091 458,43	100,74%
Imposto de automóvel	5 670 000,00	6 123 726,47	108,00%	6 467 000,00	7 273 430,11	112,47%
Imp. de consumo s/tabaco	35 700 000,00	38 038 910,46	106,55%	46 082 000,00	45 435 024,78	98,60%
Imp. sobre Álcool e Beb. Alc. (IABA)	6 050 000,00	5 793 975,18	95,77%	8 352 000,00	6 413 804,78	76,79%
Imp. sobre Produtos Petrolíferos (ISP)	51 000 000,00	55 079 176,52	108,00%	54 500 000,00	63 810 441,10	117,08%
Outros impostos indirectos	4 725 000,00	4 313 410,71	91,29%	5 100 000,00	5 079 784,07	99,60%
<b>TAXAS, MULTAS OUT.PEN.</b>	<b>7 000 000,00</b>	<b>8 078 066,44</b>	<b>115,40%</b>	<b>8 400 000,00</b>	<b>7 797 472,96</b>	<b>92,83%</b>
Taxas	4 800 000,00	6 290 400,57	131,05%	6 400 000,00	5 636 648,62	88,07%
Multas e outras penalidades	2 200 000,00	1 787 665,87	81,26%	2 000 000,00	2 160 824,34	108,04%
<b>TOTAL</b>	<b>657 505 000,00</b>	<b>620 267 559,93</b>	<b>94,34%</b>	<b>661 927 000,00</b>	<b>647 204 418,02</b>	<b>97,78%</b>

\* Valores revistos

**QUADRO IV**

**RESUMO DA DESPESA**

**(Classificação económica)**

(Euros)

DESIGNAÇÃO	2017		%
	ORÇAMENTADO*	REALIZADO	
<b>1. DESPESAS CORRENTES</b>	<b>697 409 212,00</b>	<b>690 624 684,11</b>	<b>99,03%</b>
Despesas com pessoal	320 782 324,00	318 425 126,97	99,27%
Aquisição de bens e ser. correntes	14 777 639,00	13 227 361,24	89,51%
Juros e outros encargos	15 836 500,00	15 637 479,74	98,74%
Transferências correntes	331 612 761,00	331 016 565,61	99,82%
Subsídios			
Outras despesas correntes	14 399 988,00	12 318 150,55	85,54%
<b>2. DESPESAS DE CAPITAL</b>	<b>77 818 462,00</b>	<b>72 877 084,98</b>	<b>93,65%</b>
Aquisição de bens de capital	373 962,00	306 084,98	81,85%
Transferências de capital			
Ativos financeiros			
Passivos financeiros	77 266 500,00	72 393 000,00	93,69%
Outras despesas de capital	178 000,00	178 000,00	100,00%
<b>3. DESPESAS DO PLANO</b>	<b>517 555 454,00</b>	<b>373 824 538,89</b>	<b>72,23%</b>
<b>4. OPERAÇÕES EXTRA-ORÇAMENTAIS</b>	<b>215 786 886,00</b>	<b>229 017 160,13</b>	<b>106,13%</b>
<b>TOTAL (1+2+3)</b>	<b>1 292 783 128,00</b>	<b>1 137 326 307,98</b>	<b>87,98%</b>
<b>TOTAL (1+2+3+4)</b>	<b>1 508 570 014,00</b>	<b>1 366 343 468,11</b>	<b>90,57%</b>

**QUADRO V**  
**RESUMO DA DESPESA**  
**(Classificação económica)**

(Euros)

DESIGNAÇÃO	2016	2017	2015/2014
<b>1. DESPESAS CORRENTES</b>	<b>672 835 696,67</b>	<b>690 624 684,11</b>	<b>2,64%</b>
Despesas com pessoal	311 786 644,95	318 425 126,97	2,13%
Aquisição de bens e ser. correntes	13 196 851,16	13 227 361,24	0,23%
Juros e outros encargos	14 670 461,46	15 637 479,74	6,59%
Transferências correntes	321 734 472,30	331 016 565,61	2,89%
Subsídios			
Outras despesas correntes	11 447 266,80	12 318 150,55	7,61%
<b>2. DESPESAS DE CAPITAL</b>	<b>139 616 100,19</b>	<b>72 877 084,98</b>	<b>-47,80%</b>
Aquisição de bens de capital	295 100,19	306 084,98	3,72%
Transferências de capital			
Ativos financeiros			
Passivos financeiros	138 943 000,00	72 393 000,00	-47,90%
Outras despesas de capital	378 000,00	178 000,00	-52,91%
<b>3. DESPESAS DO PLANO</b>	<b>368 177 450,11</b>	<b>373 824 538,89</b>	<b>1,53%</b>
<b>4. OPERAÇÕES EXTRA-ORÇAMENTAIS</b>	<b>206 182 445,84</b>	<b>229 017 160,13</b>	<b>11,08%</b>
<b>TOTAL (1+2+3)</b>	<b>1 180 629 246,97</b>	<b>1 137 326 307,98</b>	<b>-3,67%</b>
<b>TOTAL (1+2+3+4)</b>	<b>1 386 811 692,81</b>	<b>1 366 343 468,11</b>	<b>-1,48%</b>

QUADRO VI

DESPESAS PÚBLICAS SEM OPERAÇÕES EXTRA ORÇAMENTAIS

(Classificação funcional)

(Euros)

CÓDIGO	DESCRIÇÃO	DOTAÇÃO	EXECUÇÃO	%
<b>1</b>	<b>FUNÇÕES GERAIS DE SOBERANIA</b>	<b>129 227 400,00</b>	<b>120 055 318,33</b>	<b>92,90%</b>
1.01	Serviços Gerais da Administração Pública	129 227 400,00	120 055 318,33	92,90%
1.02	Defesa Nacional			
1.03	Segurança e Ordem Públicas			
<b>2</b>	<b>FUNÇÕES SOCIAIS</b>	<b>745 583 259,00</b>	<b>678 291 003,32</b>	<b>90,97%</b>
2.01	Educação	270 169 644,00	257 100 672,76	95,16%
2.02	Saúde	326 173 663,00	315 684 287,56	96,78%
2.03	Segurança e Acção Social	41 880 804,00	28 572 861,51	68,22%
2.04	Habituação e Serviços Coletivos	72 267 480,00	46 918 594,36	64,92%
2.05	Serviços Culturais, Recreativos e Religiosos	35 091 668,00	30 014 587,13	85,53%
<b>3</b>	<b>FUNÇÕES ECONÓMICAS</b>	<b>310 598 018,00</b>	<b>242 585 214,50</b>	<b>78,10%</b>
3.01	Agricultura e Pecuária, Silvicultura, Caça e Pes	87 550 000,00	66 649 068,06	76,13%
3.02	Indústria e Energia	2 227 710,00	1 184 874,86	53,19%
3.03	Transportes e Comunicações	140 634 566,00	117 473 391,12	83,53%
3.04	Comércio e Turismo	80 185 742,00	57 277 880,46	71,43%
3.05	Outras Funções Económicas	0,00	0,00	0,00%
<b>4</b>	<b>OUTRAS FUNÇÕES</b>	<b>107 374 451,00</b>	<b>96 394 771,83</b>	<b>89,77%</b>
4.01	Operações da Dívida Pública	93 093 000,00	88 030 479,74	94,56%
4.02	Transferências entre Administrações Públicas			
4.03	Diversas não especificadas	14 281 451,00	8 364 292,09	58,57%
	<b>TOTAL .....</b>	<b>1 292 783 128,00</b>	<b>1 137 326 307,98</b>	<b>87,98%</b>



**QUADRO VII**  
**DESPESAS PÚBLICAS COM OPERAÇÕES EXTRA ORÇAMENTAIS**  
**(Classificação funcional)**

(Euros)

<b>CÓDIGO</b>	<b>DESCRIÇÃO</b>	<b>DOTAÇÃO</b>	<b>EXECUÇÃO</b>	<b>%</b>
<b>1</b>	<b>FUNÇÕES GERAIS DE SOBERANIA</b>	<b>296 803 246,00</b>	<b>281 412 940,99</b>	<b>94,81%</b>
1.01	Serviços Gerais da Administração Pública	296 803 246,00	281 412 940,99	94,81%
1.02	Defesa Nacional			
1.03	Segurança e Ordem Públicas			
<b>2</b>	<b>FUNÇÕES SOCIAIS</b>	<b>745 584 269,00</b>	<b>678 291 003,32</b>	<b>90,97%</b>
2.01	Educação	270 169 644,00	257 100 672,76	95,16%
2.02	Saúde	326 173 663,00	315 684 287,56	96,78%
2.03	Segurança e Acção Social	41 880 804,00	28 572 861,51	68,22%
2.04	Habituação e Serviços Coletivos	72 268 490,00	46 918 594,36	64,92%
2.05	Serviços Culturais, Recreativos e Religiosos	35 091 668,00	30 014 587,13	85,53%
<b>3</b>	<b>FUNÇÕES ECONÓMICAS</b>	<b>318 808 048,00</b>	<b>260 567 492,78</b>	<b>81,73%</b>
3.01	Agricultura e Pecuária, Silvicultura, Caça e Pesca	87 760 020,00	66 825 673,72	76,15%
3.02	Indústria e Energia	2 227 710,00	1 184 874,86	53,19%
3.03	Transportes e Comunicações	140 634 566,00	117 473 391,12	83,53%
3.04	Comércio e Turismo	80 185 742,00	57 277 880,46	71,43%
3.05	Outras Funções Económicas	8 000 010,00	17 805 672,62	0,00%
<b>4</b>	<b>OUTRAS FUNÇÕES</b>	<b>147 374 451,00</b>	<b>146 072 031,02</b>	<b>99,12%</b>
4.01	Operações da Dívida Pública	93 093 000,00	88 030 479,74	94,56%
4.02	Transferências entre Administrações Públicas			
4.03	Diversas não especificadas	54 281 451,00	58 041 551,28	106,93%
	<b>TOTAL .....</b>	<b>1 508 570 014,00</b>	<b>1 366 343 468,11</b>	<b>90,57%</b>

**QUADRO VIII**  
**DESPESA TOTAL**  
**(Classificação orgânica)**

(Euros)

DESIGNAÇÃO	2017		%	
	ORÇAMENTADO*	REALIZADO		
Assembleia Legislativa da Região Autónoma dos Açores	12 170 800,00	12 170 800,00	100,00%	
Presidência do Governo Regional	11 720 450,00	10 008 974,60	85,40%	
Vice-Presidencia do Governo, Emprego e Competitividade Empresarial	226 089 459,00	189 778 353,61	83,94%	
Secretaria Regional da Solidariedade Social	68 971 506,00	50 015 589,97	72,52%	
Secretaria Regional da Educação e Cultura	307 464 212,00	289 265 535,76	94,08%	
Secretaria Regional do Mar, Ciência e Tecnologia	45 774 353,00	27 746 041,48	60,61%	
Secretaria Regional dos Transportes e Obras Públicas	147 069 169,00	125 917 910,56	85,62%	
Secretaria Regional da Saúde	336 050 028,00	324 038 932,46	96,43%	
Secretaria Regional da Energia, Ambiente e Turismo	47 039 946,00	35 137 293,08	74,70%	
Secretaria Regional da Agricultura e Florestas	90 433 205,00	73 246 876,46	81,00%	
<b>Soma</b>	<b>1 292 783 128,00</b>	<b>0,00</b>	<b>1 137 326 307,98</b>	<b>87,98%</b>
Operações extra-orçamentais	<b>215 786 886,00</b>	<b>229 017 160,13</b>	<b>106,13%</b>	
<b>TOTAL</b>	<b>1 508 570 014,00</b>	<b>1 366 343 468,11</b>	<b>90,57%</b>	

\* Valores revistos

**QUADRO IX**  
**DESPESAS CORRENTES**  
**(Classificação orgânica)**

DESIGNAÇÃO	2017		(Euros)
	ORÇAMENTADO*	REALIZADO	% DE REALIZ.
Assembleia Legislativa da Região Autónoma dos Açores	11 992 800,00	11 992 800,00	100,00%
Presidência do Governo Regional	7 509 416,00	7 007 097,87	93,31%
Vice-Presidencia do Governo, Emprego e Competitividade Empresarial	70 245 670,00	66 617 414,41	94,83%
Secretaria Regional da Solidariedade Social	6 975 193,00	6 928 422,80	99,33%
Secretaria Regional da Educação e Cultura	232 055 277,00	231 174 012,19	99,62%
Secretaria Regional do Mar, Ciência e Tecnologia	3 677 846,00	3 552 839,68	96,60%
Secretaria Regional dos Transportes e Obras Públicas	19 491 470,00	18 959 302,08	97,27%
Secretaria Regional da Saúde	303 933 613,00	303 776 990,94	99,95%
Secretaria Regional da Energia, Ambiente e Turismo	10 058 790,00	9 473 038,73	94,18%
Secretaria Regional da Agricultura e Florestas	31 469 137,00	31 142 765,41	98,96%
<b>Soma</b>	<b>697 409 212,00</b>	<b>690 624 684,11</b>	<b>99,03%</b>

\* Valores revistos

**QUADRO X**  
**DESPESAS DE CAPITAL**  
**(Classificação orgânica)**

DESIGNAÇÃO	2017		(Euros)
	ORÇAMENTADO*	REALIZADO	% DE REALIZ.
Assembleia Legislativa da Região Autónoma dos Açores	178 000,00	178 000,00	100,00%
Presidência do Governo Regional	46 758,00	45 921,29	98,21%
Vice-Presidência do Governo, Emprego e Competitividade Empresarial	77 391 331,00	72 455 779,97	93,62%
Secretaria Regional da Solidariedade Social	13 477,00	12 873,45	95,52%
Secretaria Regional da Educação e Cultura	143 723,00	142 237,71	98,97%
Secretaria Regional do Mar, Ciência e Tecnologia	7 659,00	7 576,20	98,92%
Secretaria Regional dos Transportes e Obras Públicas	2 030,00	1 970,82	97,08%
Secretaria Regional da Saúde	8 540,00	6 497,52	76,08%
Secretaria Regional da Energia, Ambiente e Turismo	19 460,00	18 801,94	96,62%
Secretaria Regional da Agricultura e Florestas	7 484,00	7 426,08	99,23%
<b>Soma</b>	<b>77 818 462,00</b>	<b>72 877 084,98</b>	<b>93,65%</b>

\* Valores revistos

**QUADRO XI**  
**DESPESAS DO PLANO**  
**(Classificação orgânica)**

(Euros)

DESIGNAÇÃO	2017		% DE REALIZ.
	ORÇAMENTADO*	REALIZADO	
Assembleia Legislativa da Região Autónoma dos Açores	0,00	0,00	0,00%
Presidência do Governo Regional	4 164 276,00	2 955 955,44	70,98%
Vice-Presidência do Governo, Emprego e Competitividade Empresarial	78 452 458,00	50 705 159,23	64,63%
Secretaria Regional da Solidariedade Social	61 982 836,00	43 074 293,72	69,49%
Secretaria Regional da Educação e Cultura	75 265 212,00	57 949 285,86	76,99%
Secretaria Regional do Mar, Ciência e Tecnologia	42 088 848,00	24 185 625,60	57,46%
Secretaria Regional dos Transportes e Obras Públicas	127 575 669,00	106 956 637,66	83,84%
Secretaria Regional da Saúde	32 107 875,00	20 255 444,00	63,09%
Secretaria Regional da Energia, Ambiente e Turismo	36 961 696,00	25 645 452,41	69,38%
Secretaria Regional da Agricultura e Florestas	58 956 584,00	42 096 684,97	71,40%
<b>Soma</b>	<b>517 555 454,00</b>	<b>373 824 538,89</b>	<b>72,23%</b>

\* Valores revistos

**QUADRO XII****RESUMO DA DESPESA****(Classificação económica)****ASSEMBLEIA LEGISLATIVA DA REGIÃO AUTÓNOMA DOS AÇORES**

DESIGNAÇÃO	2017		(Euros)
	ORÇAMENTADO*	REALIZADO	% DE REALIZ.
<b>1. DESPESAS CORRENTES</b>	<b>11 992 800,00</b>	<b>11 992 800,00</b>	<b>100,00%</b>
Despesas com pessoal			
Aquisição de bens e serviços			
Juros e outros encargos			
Transferências correntes			
Subsídios			
Outras despesas correntes	11 992 800,00	11 992 800,00	100,00%
<b>2. DESPESAS DE CAPITAL</b>	<b>178 000,00</b>	<b>178 000,00</b>	<b>100,00%</b>
Aquisição de bens de capital			
Transferências de capital			
Ativos financeiros			
Passivos financeiros			
Outras despesas de capital	178 000,00	178 000,00	100,00%
<b>3. DESPESAS DO PLANO</b>			
<b>4. OPERAÇÕES EXTRA-ORÇAMENTAIS</b>			
<b>TOTAL (1+2+3)</b>	<b>12 170 800,00</b>	<b>12 170 800,00</b>	<b>100,00%</b>
<b>TOTAL (1+2+3+4)</b>	<b>12 170 800,00</b>	<b>12 170 800,00</b>	<b>100,00%</b>

\* Valores revistos

**QUADRO XIII**

**RESUMO DA DESPESA**

(Classificação económica)

**PRESIDÊNCIA DO GOVERNO REGIONAL**

(Euros)

DESIGNAÇÃO	2017		% DE REALIZ.
	ORÇAMENTADO*	REALIZADO	
<b>1. DESPESAS CORRENTES</b>	<b>7 509 416,00</b>	<b>7 007 097,87</b>	<b>93,31%</b>
Despesas com pessoal	6 274 174,00	6 050 922,30	96,44%
Aquisição de bens e serviços	1 144 381,00	897 592,79	78,43%
Juros e outros encargos			
Transferências correntes	75 161,00	58 582,78	77,94%
Subsídios			
Outras despesas correntes	15 700,00	0,00	0,00%
<b>2. DESPESAS DE CAPITAL</b>	<b>46 758,00</b>	<b>45 921,29</b>	<b>98,21%</b>
Aquisição de bens de capital	46 758,00	45 921,29	98,21%
Transferências de capital			
Ativos financeiros			
Passivos financeiros			
Outras despesas de capital			
<b>3. DESPESAS DO PLANO</b>	<b>4 164 276,00</b>	<b>2 955 955,44</b>	<b>70,98%</b>
<b>4. OPERAÇÕES EXTRA-ORÇAMENTAIS</b>	<b>10,00</b>	<b>0,00</b>	<b>0,00%</b>
<b>TOTAL (1+2+3)</b>	<b>11 720 450,00</b>	<b>10 008 974,60</b>	<b>85,40%</b>
<b>TOTAL (1+2+3+4)</b>	<b>11 720 460,00</b>	<b>10 008 974,60</b>	<b>85,40%</b>

\* Valores revistos

QUADRO XIV

RESUMO DA DESPESA

(Classificação económica)

VICE-PRESIDÊNCIA DO GOVERNO, EMPREGO E COMPETITIVIDADE  
EMPRESARIAL

(Euros)

DESIGNAÇÃO	2017		% DE REALIZ.
	ORÇAMENTADO*	REALIZADO	
<b>1. DESPESAS CORRENTES</b>	<b>70 245 670,00</b>	<b>66 617 414,41</b>	<b>94,83%</b>
Despesas com pessoal	23 565 890,00	23 067 414,23	97,88%
Aquisição de bens e serviços	2 983 897,00	2 564 021,11	85,93%
Juros e outros encargos	15 836 500,00	15 637 479,74	98,74%
Transferências correntes	25 780 600,00	25 298 452,27	98,13%
Subsídios			
Outras despesas correntes	2 078 783,00	50 047,06	2,41%
<b>2. DESPESAS DE CAPITAL</b>	<b>77 391 331,00</b>	<b>72 455 779,97</b>	<b>93,62%</b>
Aquisição de bens de capital	124 831,00	62 779,97	50,29%
Transferências de capital			
Ativos financeiros			
Passivos financeiros	77 266 500,00	72 393 000,00	93,69%
Outras despesas de capital			
<b>3. DESPESAS DO PLANO</b>	<b>78 452 458,00</b>	<b>50 705 159,23</b>	<b>64,63%</b>
<b>4. OPERAÇÕES EXTRA-ORÇAMENTAIS</b>	<b>215 575 836,00</b>	<b>228 840 554,47</b>	<b>106,15%</b>
<b>TOTAL (1+2+3)</b>	<b>226 089 459,00</b>	<b>189 778 353,61</b>	<b>83,94%</b>
<b>TOTAL (1+2+3+4)</b>	<b>441 665 295,00</b>	<b>418 618 908,08</b>	<b>94,78%</b>

\* Valores revistos



**QUADRO XV**  
**RESUMO DA DESPESA**  
**(Classificação económica)**

**SECRETARIA REGIONAL DA SOLIDARIEDADE SOCIAL**

DESIGNAÇÃO	2017		% DE REALIZ.
	ORÇAMENTADO*	REALIZADO	
<b>1. DESPESAS CORRENTES</b>	<b>6 975 193,00</b>	<b>6 928 422,80</b>	<b>99,33%</b>
Despesas com pessoal	5 578 020,00	5 561 257,06	99,70%
Aquisição de bens e serviços	410 667,00	383 985,57	93,50%
Juros e outros encargos			
Transferências correntes	986 506,00	983 180,17	99,66%
Subsídios			
Outras despesas correntes			
<b>2. DESPESAS DE CAPITAL</b>	<b>13 477,00</b>	<b>12 873,45</b>	<b>95,52%</b>
Aquisição de bens de capital	13 477,00	12 873,45	95,52%
Transferências de capital			
Ativos financeiros			
Passivos financeiros			
Outras despesas de capital			
<b>3. DESPESAS DO PLANO</b>	<b>61 982 836,00</b>	<b>43 074 293,72</b>	<b>69,49%</b>
<b>4. OPERAÇÕES EXTRA-ORÇAMENTAIS</b>			
<b>TOTAL (1+2+3)</b>	<b>68 971 506,00</b>	<b>50 015 589,97</b>	<b>72,52%</b>
<b>TOTAL (1+2+3+4)</b>	<b>68 971 506,00</b>	<b>50 015 589,97</b>	<b>72,52%</b>

\* Valores revistos

QUADRO XVI

RESUMO DA DESPESA

(Classificação económica)

SECRETARIA REGIONAL DA EDUCAÇÃO E CULTURA

DESIGNAÇÃO	2017		(Euros)
	ORÇAMENTADO*	REALIZADO	% DE REALIZ.
<b>1. DESPESAS CORRENTES</b>	<b>232 055 277,00</b>	<b>231 174 012,19</b>	<b>99,62%</b>
Despesas com pessoal	224 166 598,00	223 778 839,57	99,83%
Aquisição de bens e serviços	7 183 348,00	6 709 370,55	93,40%
Juros e outros encargos			
Transferências correntes	426 283,00	426 251,85	99,99%
Subsídios			
Outras despesas correntes	279 048,00	259 550,22	93,01%
<b>2. DESPESAS DE CAPITAL</b>	<b>143 723,00</b>	<b>142 237,71</b>	<b>98,97%</b>
Aquisição de bens de capital	143 723,00	142 237,71	98,97%
Transferências de capital			
Ativos financeiros			
Passivos financeiros			
Outras despesas de capital			
<b>3. DESPESAS DO PLANO</b>	<b>75 265 212,00</b>	<b>57 949 285,86</b>	<b>76,99%</b>
<b>4. OPERAÇÕES EXTRA-ORÇAMENTAIS</b>			
<b>TOTAL (1+2+3)</b>	<b>307 464 212,00</b>	<b>289 265 535,76</b>	<b>94,08%</b>
<b>TOTAL (1+2+3+4)</b>	<b>307 464 212,00</b>	<b>289 265 535,76</b>	<b>94,08%</b>

\* Valores revistos

QUADRO XVII

RESUMO DA DESPESA

(Classificação económica)

SECRETARIA REGIONAL DO MAR, CIÊNCIA E TECNOLOGIA

DESIGNAÇÃO	2017		(Euros)
	ORÇAMENTADO*	REALIZADO	% DE REALIZ.
<b>1. DESPESAS CORRENTES</b>	<b>3 677 846,00</b>	<b>3 552 839,68</b>	<b>96,60%</b>
Despesas com pessoal	3 369 367,00	3 287 126,54	97,56%
Aquisição de bens e serviços	289 791,00	250 654,53	86,49%
Juros e outros encargos			
Transferências correntes	15 188,00	15 058,61	99,15%
Subsídios			
Outras despesas correntes	3 500,00	0,00	0,00%
<b>2. DESPESAS DE CAPITAL</b>	<b>7 659,00</b>	<b>7 576,20</b>	<b>98,92%</b>
Aquisição de bens de capital	7 659,00	7 576,20	98,92%
Transferências de capital			
Ativos financeiros			
Passivos financeiros			
Outras despesas de capital			
<b>3. DESPESAS DO PLANO</b>	<b>42 088 848,00</b>	<b>24 185 625,60</b>	<b>57,46%</b>
<b>4. OPERAÇÕES EXTRA-ORÇAMENTAIS</b>	<b>10 000,00</b>	<b>25 714,46</b>	<b>257,14%</b>
<b>TOTAL (1+2+3)</b>	<b>45 774 353,00</b>	<b>27 746 041,48</b>	<b>60,61%</b>
<b>TOTAL (1+2+3+4)</b>	<b>45 784 353,00</b>	<b>27 771 755,94</b>	<b>60,66%</b>

\* Valores revistos

QUADRO XVIII

RESUMO DA DESPESA

(Classificação económica)

SECRETARIA REGIONAL DOS TRANSPORTES E OBRAS PÚBLICAS

(Euros)

DESIGNAÇÃO	2017		% DE REALIZ.
	ORÇAMENTADO*	REALIZADO	
<b>1. DESPESAS CORRENTES</b>	<b>19 491 470,00</b>	<b>18 959 302,08</b>	<b>97,27%</b>
Despesas com pessoal	18 404 000,00	17 904 048,73	97,28%
Aquisição de bens e serviços	1 087 070,00	1 055 253,35	97,07%
Juros e outros encargos			
Transferências correntes			
Subsídios			
Outras despesas correntes	400,00	0,00	0,00%
<b>2. DESPESAS DE CAPITAL</b>	<b>2 030,00</b>	<b>1 970,82</b>	<b>97,08%</b>
Aquisição de bens de capital	2 030,00	1 970,82	97,08%
Transferências de capital			
Ativos financeiros			
Passivos financeiros			
Outras despesas de capital			
<b>3. DESPESAS DO PLANO</b>	<b>127 575 669,00</b>	<b>106 956 637,66</b>	<b>83,84%</b>
<b>4. OPERAÇÕES EXTRA-ORÇAMENTAIS</b>	<b>20,00</b>	<b>0,00</b>	<b>0,00%</b>
<b>TOTAL (1+2+3)</b>	<b>147 069 169,00</b>	<b>125 917 910,56</b>	<b>85,62%</b>
<b>TOTAL (1+2+3+4)</b>	<b>147 069 189,00</b>	<b>125 917 910,56</b>	<b>85,62%</b>

\* Valores revistos

**QUADRO XIX**

**RESUMO DA DESPESA**

(Classificação económica)

**SECRETARIA REGIONAL DA SAÚDE**

(Euros)

DESIGNAÇÃO	2017		% DE REALIZ.
	ORÇAMENTADO*	REALIZADO	
<b>1. DESPESAS CORRENTES</b>	<b>303 933 613,00</b>	<b>303 776 990,94</b>	<b>99,95%</b>
Despesas com pessoal	2 668 750,00	2 630 573,93	98,57%
Aquisição de bens e serviços	295 011,00	270 247,40	91,61%
Juros e outros encargos			
Transferências correntes	300 965 023,00	300 872 628,59	99,97%
Subsídios			
Outras despesas correntes	4 829,00	3 541,02	73,33%
<b>2. DESPESAS DE CAPITAL</b>	<b>8 540,00</b>	<b>6 497,52</b>	<b>76,08%</b>
Aquisição de bens de capital	8 540,00	6 497,52	76,08%
Transferências de capital			
Ativos financeiros			
Passivos financeiros			
Outras despesas de capital			
<b>3. DESPESAS DO PLANO</b>	<b>32 107 875,00</b>	<b>20 255 444,00</b>	<b>63,09%</b>
<b>4. OPERAÇÕES EXTRA-ORÇAMENTAIS</b>			
<b>TOTAL (1+2+3)</b>	<b>336 050 028,00</b>	<b>324 038 932,46</b>	<b>96,43%</b>
<b>TOTAL (1+2+3+4)</b>	<b>336 050 028,00</b>	<b>324 038 932,46</b>	<b>96,43%</b>

**QUADRO XX**  
**RESUMO DA DESPESA**  
 (Classificação económica)

**SECRETARIA REGIONAL DA ENERGIA, AMBIENTE E TURISMO**

DESIGNAÇÃO	2017		(Euros) % DE REALIZ.
	ORÇAMENTADO*	REALIZADO	
<b>1. DESPESAS CORRENTES</b>	<b>10 058 790,00</b>	<b>9 473 038,73</b>	<b>94,18%</b>
Despesas com pessoal	9 426 950,00	9 000 285,43	95,47%
Aquisição de bens e serviços	627 990,00	471 947,64	75,15%
Juros e outros encargos			
Transferências correntes	800,00	759,42	94,93%
Subsídios			
Outras despesas correntes	3 050,00	46,24	1,52%
<b>2. DESPESAS DE CAPITAL</b>	<b>19 460,00</b>	<b>18 801,94</b>	<b>96,62%</b>
Aquisição de bens de capital	19 460,00	18 801,94	96,62%
Transferências de capital			
Ativos financeiros			
Passivos financeiros			
Outras despesas de capital			
<b>3. DESPESAS DO PLANO</b>	<b>36 961 696,00</b>	<b>25 645 452,41</b>	<b>69,38%</b>
<b>4. OPERAÇÕES EXTRA-ORÇAMENTAIS</b>	<b>1 000,00</b>	<b>0,00</b>	<b>0,00%</b>
<b>TOTAL (1+2+3)</b>	<b>47 039 946,00</b>	<b>35 137 293,08</b>	<b>74,70%</b>
<b>TOTAL (1+2+3+4)</b>	<b>47 040 946,00</b>	<b>35 137 293,08</b>	<b>74,70%</b>

\* Valores revistos

**QUADRO XXI**  
**RESUMO DA DESPESA**  
**(Classificação económica)**

**SECRETARIA REGIONAL DA AGRICULTURA E FLORESTAS**

DESIGNAÇÃO	2016		(Euros)
	ORÇAMENTADO*	REALIZADO	% DE REALIZ.
<b>1. DESPESAS CORRENTES</b>	<b>31 469 137,00</b>	<b>31 142 765,41</b>	<b>98,96%</b>
Despesas com pessoal	27 328 575,00	27 144 659,18	99,33%
Aquisição de bens e serviços	755 484,00	624 288,30	82,63%
Juros e outros encargos			
Transferências correntes	3 363 200,00	3 361 651,92	99,95%
Subsídios			
Outras despesas correntes	21 878,00	12 166,01	55,61%
<b>2. DESPESAS DE CAPITAL</b>	<b>7 484,00</b>	<b>7 426,08</b>	<b>99,23%</b>
Aquisição de bens de capital	7 484,00	7 426,08	99,23%
Transferências de capital			
Ativos financeiros			
Passivos financeiros			
Outras despesas de capital			
<b>3. DESPESAS DO PLANO</b>	<b>58 956 584,00</b>	<b>42 096 684,97</b>	<b>71,40%</b>
<b>4. OPERAÇÕES EXTRA-ORÇAMENTAIS</b>	<b>200 020,00</b>	<b>150 891,20</b>	<b>75,44%</b>
<b>TOTAL (1+2+3)</b>	<b>90 433 205,00</b>	<b>73 246 876,46</b>	<b>81,00%</b>
<b>TOTAL (1+2+3+4)</b>	<b>90 633 225,00</b>	<b>73 397 767,66</b>	<b>80,98%</b>

\* Valores revistos

**QUADRO XXII**  
**DESPESAS DO PLANO**

(Euros)

OBJETIVOS	VALORES 2016	VALORES 2017
<b>FOMENTAR O CRESCIMENTO ECONÓMICO E EMPREGO, SUSTENTADOS NO CONHECIMENTO, NA INOVAÇÃO E NO EMPREENDEDORISMO</b>	<b>126 201 714,15</b>	<b>120 940 618,20</b>
1. Empresas, Emprego e Eficiência Administrativa	61 971 965,47	50 705 159,23
2. Agricultura, Florestas e Desenvolvimento Rural	44 587 684,60	42 096 684,97
3. Pescas e Aquicultura	10 153 733,27	9 704 768,55
4. Desenvolvimento do Turismo	9 488 330,81	9 808 930,84
5. Investigação, Desenvolvimento e Inovação	0,00	8 625 074,61
<b>REFORÇAR A QUALIFICAÇÃO, A QUALIDADE DE VIDA E A IGUALDADE DE OPORTUNIDADES</b>	<b>118 618 316,64</b>	<b>116 915 235,03</b>
6. Educação, Cultura e Desporto	64 736 530,27	57 949 285,86
7. Juventude	1 732 791,48	1 501 980,30
8. Desenvolvimento do Sistema de Saúde	16 833 239,29	14 389 675,15
9. Solidriedade Social	18 743 644,29	26 096 103,35
10. Habitação	16 572 111,31	16 978 190,37
<b>MELHORAR A SUSTENTABILIDADE, A UTILIZAÇÃO DOS RECURSOS E AS REDES DO TERRITÓRIO</b>	<b>122 101 228,69</b>	<b>134 514 710,52</b>
11. Ambiente e Energia	12 483 997,79	15 836 521,57
12. Prevenção de Riscos e Proteção Civil	5 488 133,46	5 865 768,85
13. Assuntos do Mar	0,00	5 855 782,44
14. Transportes, Obras Públicas e Infraestruturas Tecnológicas	104 129 097,44	106 956 637,66
<b>MODERNIZAR A COMUNICAÇÃO INSTITUCIONAL, REFORÇAR A POSIÇÃO DOS AÇORS NO EXTERIOR E APROXIMAR AS COMUNIDADES</b>	<b>1 256 190,63</b>	<b>1 453 975,14</b>
15. Informação e Comunicação	595 017,55	787 536,41
16. Relações Externas e Comunidades	661 173,08	666 438,73
<b>TOTAL</b>	<b>368 177 450,11</b>	<b>373 824 538,89</b>



**QUADRO XXIII**

**CONTA DA RAA DE 2017**

(Mapa de origem e aplicação de recursos)

(Euros)

<b>APLICAÇÕES/DESPESAS</b>	<b>VALORES</b>	<b>ORIGENS/RECEITAS</b>	<b>VALORES</b>
<b>Serviço da Dívida</b>	<b>88 030 479,74</b>	<b>Saldo de Anos Anteriores</b>	<b>122 466,88</b>
Juros e outros encargos	15 637 479,74	<b>Receitas Fiscais</b>	<b>639 406 945,06</b>
Amortizações	72 393 000,00	Impostos diretos	206 957 075,61
<b>Serviços Económicos</b>	<b>196 089 499,02</b>	Impostos indiretos	432 449 869,45
Agricultura e Pescas	60 066 268,36	<b>Outras Receitas Próprias</b>	<b>33 369 285,77</b>
Transportes e Comunicações	79 692 913,52	Contribuições para a Seg. Social	10 018 868,91
Outros	56 330 317,14	Taxas, multas e outras pen.	7 797 472,96
<b>Serviços Sociais</b>	<b>442 897 538,24</b>	Rendimentos de propriedade	9 191 705,19
Educação	254 779 096,28	Outras receitas	6 361 238,71
Saúde	93 684 596,06	<b>Transferências</b>	<b>331 935 842,53</b>
Segurança e Acção Social	23 115 781,72	Orçamento do Estado	254 219 888,00
Habituação e Ser. Coletivos	41 303 477,05	União Europeia	77 198 605,61
Serv. Culturais, Rec. e Relig.	30 014 587,13	Outras	517 348,92
<b>Administração Pública</b>	<b>109 954 856,89</b>	<b>Ativos Financeiros</b>	<b>851 751,49</b>
<b>Diversas não Especificadas</b>	<b>8 364 292,09</b>	<b>Passivos Financeiros</b>	<b>132 000 000,00</b>
<b>Autarquias</b>	<b>4 999 940,83</b>		
<b>Sector Público Empresarial</b>	<b>286 989 701,17</b>		
<b>Saldo final</b>	<b>359 983,75</b>		
<b>TOTAL</b>	<b>1 137 686 291,73</b>	<b>TOTAL</b>	<b>1 137 686 291,73</b>

QUADRO XXIV  
EXECUÇÃO DO PLANO DE 2017  
Desagregação dos Fundos da União Europeia recebidos, por Programa, Projeto e Ação

Designação	Dotação Revista	Pagamentos Efetuados	Transferências da União Europeia	Programa Fundo
<b>TOTAL DO PLANO</b>	<b>250 734 185</b>	<b>153 333 042</b>	<b>77 198 605,61</b>	
<b>02 - PGR</b>	<b>464 343</b>	<b>170 916</b>	<b>9 348</b>	
<b>PROGRAMA 15 - INFORMAÇÃO E COMUNICAÇÃO</b>	<b>386 512</b>	<b>107 140</b>	<b>0</b>	
<b>Projeto 01 - Apoio aos Media</b>				
3 - Plataforma Electrónica da Comunicação com o Cidadão	386 512	107 140		
<b>Total do Projeto 01</b>	<b>386 512</b>	<b>107 140</b>	<b>0</b>	
<b>PROGRAMA 16 - RELAÇÕES EXTERNAS E COMUNIDADES</b>	<b>77 831</b>	<b>63 776</b>	<b>9 348</b>	
<b>Projeto 01 - Projeção dos Açores no Mundo</b>				
2 - Projetos de Cooperação, Mobilidade e Internacionalização	77 831	63 776	9 348	Interreg - Hexagone
<b>Total do Projeto 01</b>	<b>77 831</b>	<b>63 776</b>	<b>9 348</b>	
<b>03 - VPGECE</b>	<b>68 400 160</b>	<b>42 921 363</b>	<b>27 664 562</b>	
<b>PROGRAMA 1 - EMPRESAS, EMPREGO E EFICIÊNCIA</b>	<b>68 400 160</b>	<b>42 921 363</b>	<b>27 664 562</b>	
<b>Projeto 01 - Competitividade Empresarial</b>				
1 - Sistemas de Incentivos à Competitividade Empresarial	43 635 000	32 903 841	18 822 172	Proconvergência/PO Açores 2020
2 - Promoção e Valorização dos Produtos Açorianos	795 480	790 000	354 351	PO Açores 2020
3 - Internacionalização da Economia Açoriana	641 340	641 340	0	
4 - Fomento do Empreendedorismo e Inovação	450 000	450 000	241 643	PO Açores 2020
5 - Capacitação e Desenvolvimento Empresarial	305 380	278 660	793 454	PO Açores 2020
6 - Instrumentos Financeiros de Apoio às Empresas	6 000 000	452 306	5 452 306	PO Açores 2020
11 - Assistência Técnica PO Açores 2020/Sistemas de Incentivos	612 768	395 064	438 929	PO Açores 2020
12 - Linhas de Apoio ao Financiamento Empresarial	7 500 000	4 027 683	0	
14 - Estímulo ao Desenvolvimento Empresarial	361 000	305 000	363 753	PO Açores 2020
<b>Total do Projeto 01</b>	<b>60 300 968</b>	<b>40 243 894</b>	<b>26 466 608</b>	
<b>Projeto 02 - Apoio ao Desenvolvimento das Empresas Artesanais</b>				
1 - Tradição e Inovação no Reforço da Competitividade das Empresas Artesanais nos Açores	377 500	358 110	147 433	PO Açores 2020
2 - Promoção Internacional do Artesanato dos Açores	148 000	142 540	112 229	PO Açores 2020
3 - Craft & Art - Capacitar pela Inovação	28 686	22 932	10 837	Interreg - Craft & Art
4 - Incubadora de Base Temática-Artesanato	80 000	64 514	0	
<b>Total do Projeto 02</b>	<b>634 186</b>	<b>588 095</b>	<b>270 499</b>	
<b>Projeto 03 - Emprego e Qualidade Profissional</b>				
1 - Formação Profissional	2 141 865	787 368		
2 - Programa de Estágios Profissionais	1 950 000	300 000		
3 - Programas de Emprego	1 800 000	540 413		
7 - Assistência Técnica PO Açores/FSE	800 000	84 401	290 629	PO Açores 2020
<b>Total do Projeto 03</b>	<b>6 691 865</b>	<b>1 712 182</b>	<b>290 629</b>	
<b>Projeto 04 - Modernização e Reestruturação da Administração Pública Regional</b>				
2 - Sistema Integrado de Gestão da Administração Regional dos Açores	243 141	181 127	0	
<b>Total do Projeto 04</b>	<b>243 141</b>	<b>181 127</b>	<b>0</b>	
<b>Projeto 08 - Estatística</b>				
2 - Projetos no âmbito do INTERREG V A MAC 2020	30 000	3 517	0	
<b>Total do Projeto 08</b>	<b>30 000</b>	<b>3 517</b>	<b>0</b>	
<b>Projeto 09 - Planeamento e Finanças</b>				
1 - Gestão, Acompanhamento, Controlo e Avaliação do Plano e Fundos Estruturais	500 000	192 549	636 826	PO Açores 2020
<b>Total do Projeto 09</b>	<b>500 000</b>	<b>192 549</b>	<b>636 826</b>	
<b>04 - SRSS</b>	<b>24 820 644</b>	<b>13 402 467</b>	<b>10 926 551</b>	
<b>PROGRAMA 9 - SOLIDARIEDADE SOCIAL</b>	<b>24 820 644</b>	<b>13 402 467</b>	<b>10 926 551</b>	
<b>Projeto 01 - Apoio à Infância e Juventude</b>				
1 - Adaptação de Edifício a Creche no Nordeste	193 302	122 999	33 304	PO Açores 2020
3 - Construção de creche em Ponta Delgada	386 481	357 894	0	
4 - Obras de Ampliação e Remodelação de Creche e jardim-de-infância na Povoação	545 049	204 541	155 008	PO Açores 2020
5 - Obras de Beneficiação do Infantário "O Carrocel" em Angra do Heroísmo	114 609	26 603	0	
6 - Remodelação da creche "O Castelinho" - Horta	1 528 814	798 047	782 637	PO Açores 2020

**QUADRO XXIV**  
**EXECUÇÃO DO PLANO DE 2017**  
**Desagregação dos Fundos da União Europeia recebidos, por Programa, Projeto e Ação**

Designação	Dotação Revista	Pagamentos Efetuados	Transferências da União Europeia	Programa Fundo
7 - Construção da Creche do Paim	162 521	112 521	77 513	PO Açores 2020
8 - Construção da Creche de Água de Pau	822 499	707 775	442 544	PO Açores 2020
9 - Remodelação da Mãe de Deus - Lar de Infância e Juventude e Creche	824 479	781 649	521 519	PO Açores 2020
10 - Construção do Centro Comunitário do Instituto de Apoio à Criança	810 277	64 666	323 557	PO Açores 2020
11 - Requalificação de Edifício para ATL nos Fenais da Luz	79 428		0	
12 - Requalificação de Centro Comunitário e ATL em Angra do Heroísmo	813 217	471 851	576 261	PO Açores 2020
13 - Requalificação de Lar de Infância e Juventude na Praia da Vitória	458 898	400 931	302 329	PO Açores 2020
14 - Requalificação de Edifício para Creche e Jardim de Infância no Corvo	377 562	108 264	39 294	PO Açores 2020
16 - Defesa e Promoção dos Direitos das Crianças e Jovens	140 000	4 065	0	
<b>Total do Projeto 01</b>	<b>7 257 136</b>	<b>4 161 807</b>	<b>3 253 965</b>	
<b>Projeto 02 - Apoio à Família, Comunidade e Serviços</b>				
3 - Construção do Centro de Alojamento para Sem Abrigo	2 218 256	950 873	1 613 068	PO Açores 2020
4 - Remodelação do Edifício Abrigo Amigo	23 558		75 462	PO Açores 2020
6 - Reabilitação de Edifício para Centro de Terapia Familiar	388 916	387 909	33 017	PO Açores 2020
8 - Construção do Centro Intergeracional dos Arrifes	625 000	4 712	0	
9 - Construção do Centro Intergeracional de Vila Franca do Campo	1 125 541	212 223	461 408	PO Açores 2020
<b>Total do Projeto 02</b>	<b>4 381 271</b>	<b>1 555 717</b>	<b>2 182 955</b>	
<b>Projeto 03 - Apoio aos Públicos com Necessidades Especiais</b>				
2 - Reabilitação de Edifício para Centro de Apoio à Deficiência	197 875	16 697	0	
3 - Construção do Centro de Paralisia Cerebral de São Miguel	334 748	11 284	0	
4 - Remoção do CAO da Associação Seara do Trigo na Antiga Escola da Educação Especial	694 444		0	
5 - Remodelação de CAO na Maia, Ribeira Grande	766 085	271 472	0	
<b>Total do Projeto 03</b>	<b>1 993 152</b>	<b>299 453</b>	<b>0</b>	
<b>Projeto 04 - Apoio a Idosos</b>				
6 - Adaptação de edifício destinado a Centro de Dia e Centro de Noite na Bretanha	493 991	313 752	328 713	PO Açores 2020
7 - Criação do Centro de Apoio ao Idoso da Maia	73 342	47 612	77 365	PO Açores 2020
8 - Criação da UCC do Recolhimento Jesus, Maria e José	1 095 091	1 016 109	267 647	PO Açores 2020
9 - Requalificação de Edifício para Centro de dia e Centro de Noite nas Cinco Ribeiras	1 285 710	1 230 005	613 958	PO Açores 2020
10 - Construção de Cozinha de Recepção e Distribuição do Serviço ao Domicílio da Santa Casa da Misericórdia de Santa Cruz da Graciosa	510 667	260 816	151 266	PO Açores 2020
11 - Criação do Centro de Noite da Piedade	424 601	356 208	91 508	PO Açores 2020
12 - Requalificação do Serviço de Apoio ao Domicílio do Corvo	425 948	129 782	46 869	PO Açores 2020
13 - Construção do Centro Dia da Maia	731 345	601 034	876 860	PO Açores 2020
14 - Construção do Centro de dia das Doze Ribeiras	853 544	804 620	384 836	PO Açores 2020
15 - Requalificação do Serviço de Apoio ao Domicílio em Santa Cruz das Flores	1 522 852	1 056 224	1 339 092	PO Açores 2020
16 - Criação de centro de noite no Lar Luís Soares de Sousa	1 194 521	647 881	1 169 899	PO Açores 2020
17 - Construção do Centro de dia dos Flamentgos	344 859	68 494	0	
19 - Construção do Centro de Apoio ao Idoso da Madalena	1 192 163	147 008	141 618	PO Açores 2020
20 - Criação da Unidade de Cuidados Continuados da Santa Casa da Misericórdia de Ponta Delgada	40 000		0	
<b>Total do Projeto 04</b>	<b>10 188 634</b>	<b>6 679 544</b>	<b>5 489 631</b>	
<b>Projeto 05 - Igualdade de Oportunidades, Inclusão Social e Combate À Pobreza</b>				
1 - Projetos de Intervenção Social de Caráter Inovador e Experimental	88 559	88 559	0	
2 - Campanhas de Sensibilização para a Promoção da Inclusão de Minorias Sujeitas a Discriminações Múltiplas	185 364	165 363	0	
3 - Projetos de Intervenção Social Vocacionadas para a Promoção da Inclusão de Crianças e Jovens	174 254	121 670	0	
4 - Projetos de Intervenção Social Vocacionados para a Promoção de Inclusão de Idosos	135 806	56 534	0	
5 - Projetos de Intervenção Social Vocacionados para a Promoção de Inclusão de Pessoas com Deficiência e Incapacidade	104 982	58 070	0	
6 - Projetos de Intervenção Social Vocacionados para a Reabilitação e Promoção à Inclusão de Públicos em Situação de Grave Exclusão Social	68 136	27 000	0	
7 - Criação de Estruturas Multidisciplinares com Intervenção Técnica Especializada	243 350	188 751	0	
<b>Total do Projeto 05</b>	<b>1 000 451</b>	<b>705 946</b>	<b>0</b>	
<b>05 - SREC</b>	<b>32 920 082</b>	<b>18 926 431</b>	<b>13 886 488</b>	
<b>PROGRAMA 06 - EDUCAÇÃO, CULTURA E DESPORTO</b>	<b>32 920 082</b>	<b>18 926 431</b>	<b>13 886 488</b>	
<b>Projeto 01 - Construções Escolares</b>				

QUADRO XXIV  
EXECUÇÃO DO PLANO DE 2017  
Desagregação dos Fundos da União Europeia recebidos, por Programa, Projeto e Ação

Designação	Dotação Revista	Pagamentos Efetuados	Transferências da União Europeia	Programa Fundo
5 - Construção de Novas Instalações para a EBI Canto da Maia	10 088 077	7 702 562	6 515 262	PO Açores 2020
7 - Construção de Novas Instalações para EBS da Calheta	16 098 115	9 253 567	5 812 160	PO Açores 2020
9 - Construção de Novas instalações da EBI de Capelas	1 973 247	115 298	0	
<b>Total do Projeto 01</b>	<b>28 159 439</b>	<b>17 071 427</b>	<b>12 327 422</b>	
<b>Projeto 04 - Desenvolvimento do Ensino Profissional e Apoio às Instituições de Ensino Privado e Formação</b>				
3 - Formação do Pessoal Docente e não Docente	240 000	35 812	0	
<b>Total do Projeto 04</b>	<b>240 000</b>	<b>35 812</b>	<b>0</b>	
<b>Projeto 06 - Projectos Pedagógicos</b>				
3 - Combate ao Abandono Escolar Precoce e ao Insucesso Escolar Precoce	8 101		0	
4 - Sistema de Gestão Escolar com recurso às novas tecnologias	153 400	119 274	0	
<b>Total do Projeto 06</b>	<b>161 501</b>	<b>119 274</b>	<b>0</b>	
<b>Projeto 08 - Defesa e Valorização do Património Arquitectónico e Cultural</b>				
12 - Museu Francisco Lacerda	736 990	30 562	0	
13 - Novo Polo de Vila do Porto do Museu de Santa Maria	1 780 134	1 122 077	1 295 876	PO Açores 2020
17 - Reabilitação do património histórico de Santa Maria	998 206	366	0	
18 - Projeto museológico da Ilha do Corvo	428 397	191 171	69 489	PO Açores 2020
19 - Igreja das Manadas	356 415	355 742	193 702	PO Açores 2020
27 - Tecnologias da Informação e da Comunicação no Acesso à Cultura	59 000		0	
<b>Total do Projeto 08</b>	<b>4 359 142</b>	<b>1 699 918</b>	<b>1 559 067</b>	
<b>06 - SRMCT</b>	<b>25 975 928</b>	<b>12 641 825</b>	<b>10 820 563</b>	
<b>PROGRAMA 03 - PESCAS E AQUICULTURA</b>				
<b>Projeto 01 - Controlo, Inspeção e Gestão</b>				
2 - Plano de Ação de Sistema Nacional de Controlo das Pescas: Capacidade inspetiva, Formação e Sensibilização	65 000	20 359	0	
3 - Plano de Ação de Sistema Nacional de Controlo das Pescas: Acompanhamento, Vigilância e Gestão Eletrónica	95 000	5 694	0	
<b>Total do Projeto 01</b>	<b>160 000</b>	<b>26 053</b>	<b>0</b>	
<b>Projeto 02 - Infraestruturas de Apoio às Pescas</b>				
3 - Construção da Oficina de embarcações da Praia da Vitória	274 207	256 732	151 059	ProPescas
4 - Melhoria das Condições Operacionais e de Segurança do Porto de Pesca do Topo	100 000	2 610	0	
6 - Melhoria das Condições Operacionais e de Segurança do Núcleo de Pesca do Porto da Horta	117 110	17 110	0	
7 - Melhoria das Condições Operacionais e de Segurança do Porto de Pesca de Santa Cruz da Graciosa	544 144	521 595	303 690	ProPescas
8 - Melhoria das Condições Operacionais e de Segurança do Núcleo de Pesca do Porto da Madalena	75 000		0	
9 - Reequipamento do Porto de Pesca dos Biscoitos	122 952	94 907	24 661	ProPescas
11 - Casas de Aprestos, Gruas, Guinchos e Investimentos Equivalentes	143 916	5 700	0	
<b>Total do Projeto 02</b>	<b>1 377 329</b>	<b>898 654</b>	<b>479 410</b>	
<b>Projeto 04 - Produtos da Pesca e da Aquicultura</b>				
3 - Inovação na Aquicultura	266 667		0	
<b>Total do Projeto 04</b>	<b>266 667</b>	<b>0</b>	<b>0</b>	
<b>Projeto 05 - Regime de Apoio e Assistência Técnica do Mar 2020</b>				
1 - Apoio ao Investimento no âmbito dos Projetos Mar 2020	81 218	4 715	0	
<b>Total do Projeto 05</b>	<b>81 218</b>	<b>4 715</b>	<b>0</b>	
<b>PROGRAMA 05 - INVESTIGAÇÃO, DESENVOLVIMENTO E INOVAÇÃO</b>				
<b>Projeto 03 - Iniciativas, Projetos e Infraestruturas de Base Tecnológica</b>				
1 - Ações Promotoras de Ecossistemas Tecnológicos e Digitais	125 000		0	
<b>Total do Projeto 03</b>	<b>125 000</b>	<b>0</b>	<b>0</b>	
<b>Projeto 04 - Construção dos Parques de Ciência e Tecnologia</b>				
2 - Parque de Ciência e Tecnologia da Ilha Terceira	7 260 010	6 114 423	5 518 053	PO Açores 2020
<b>Total do Projeto 04</b>	<b>7 260 010</b>	<b>6 114 423</b>	<b>5 518 053</b>	
<b>PROGRAMA 13 - ASSUNTOS DO MAR</b>				
<b>Projeto 01 - Gestão e Requalificação da Orla Costeira</b>				
1 - Gestão e requalificação das Zonas Costeiras	247 916	56 062	23 485	PO Açores 2020
4 - Proteção Costeira Adjacente ao Hotel Serviflor, Flores	149 160	144 190	6 745	PO Açores 2020
5 - Proteção Costeira e Requalificação do Porto de São Lourenço	174 722	87 361	0	
6 - Proteção e Estabilização dos Taludes na Orla Costeira da Maia, norte do Porto de Santa Maria	504 860	503 628	0	
7 - Requalificação Costeira da Costa Sul de São Miguel, Arriba Adjacente ao Adro da Igreja de São Roque	24 350	16 772	0	

QUADRO XXIV  
EXECUÇÃO DO PLANO DE 2017  
Desagregação dos Fundos da União Europeia recebidos, por Programa, Projeto e Ação

Designação	Dotação Revista	Pagamentos Efetuados	Transferências da União Europeia	Programa Fundo
8 - Proteção e Estabilização da Zona Costeira da Barra, Santa Cruz da Graciosa	6 576 826	2 768 402	2 602 396	PO Açores 2020
9 - Proteção Costeira da Rotunda do Porto da Casa do Corvo	175 750	41 549	141 917	PO Açores 2020
10 - Estabilização da Orla Costeira do Porto do Salão do Faial	169 955	169 950	31 220	PO Açores 2020
11 - Retenção Norte da Proteção do Troço a Norte do Porto de Pescas da Maia, Santa Maria	483 815	14 160	9 387	PO Açores 2020
12 - Rqualificação Costeira da Costa Norte de São Miguel, Rabo de Peixe	2 833 279	166 339	758 634	PO Açores 2020
13 - Estabilização da Orla Costeira Sobranceira à Irmamndade da Coroa do Espírito Santo, São João do Pico	55 025	55 023	0	
<b>Total do Projeto 01</b>	<b>11 395 658</b>	<b>4 023 436</b>	<b>3 573 785</b>	
<b>Projeto 02 - Monitorização, Promoção, Fiscalização e Ação Ambiental Marinha</b>				
1 - Programa Estratégico para o Ambiente Marinho dos Açores - PEAMA	543 634	353 941	194 668	PO Açores 2020
3 - Ordenamento do Espaço Marítimo dos Açores	95 500		0	
4 - Programas de Monitorização e Medidas da DQEM e Ação Ambiental Marinha dos Parques Naturais	59 180	37 958	0	
6 - Projeto PLASMAR	58 045	6 307	0	
7 - Projeto Luminaves	17 067	6 907	0	
8 - Projeto Marcet	40 140	1 008	0	
9 - Projeto Mystic Seas II	8 350		0	
<b>Total do Projeto 02</b>	<b>821 916</b>	<b>406 120</b>	<b>194 668</b>	
<b>Projeto 03 - Escola do Mar dos Açores</b>				
1 - Escola do Mar	4 488 130	1 168 424	1 054 646	PO Açores 2020
<b>Total do Projeto 03</b>	<b>4 488 130</b>	<b>1 168 424</b>	<b>1 054 646</b>	
<b>07 - SRTOP</b>				
	<b>48 015 910</b>	<b>39 478 985</b>	<b>2 158 664</b>	
<b>PROGRAMA 14 - TRANSPORTES, OBRAS PÚBLICAS E INFRAESTRUTURAS TECNOLÓGICAS</b>				
	<b>48 015 910</b>	<b>39 478 985</b>	<b>2 158 664</b>	
<b>Projeto 01 - Construção de Estradas Regionais</b>				
2 - Acesso ao Porto de Pescas de Vila Franca do Campo	1 514 926	1 048 653	54 700	PO Açores 2020
<b>Total do Projeto 01</b>	<b>1 514 926</b>	<b>1 048 653</b>	<b>54 700</b>	
<b>Projeto 02 - Reabilitação de Estradas Regionais</b>				
15 - Circuitos Logísticos Terrestres de Apoio ao Desenvolvimento de São Miguel	3 339 175	1 908 708	612 003	PO Açores 2020
16 - Ligação Inter-Concelhia Nordeste e a Povoação	1 383 414	962 684	62 734	PO Açores 2020
17 - Circuitos Logísticos Terrestres de Apoio ao Desenvolvimento da Terceira	1 040 092	811 508	537 649	PO Açores 2020
18 - Circuitos Logísticos Terrestres de Apoio ao Desenvolvimento de São Jorge	1 411 464	1 217 509	316 654	PO Açores 2020
20 - Circuitos Logísticos Terrestres Apoio ao Desenvolvimento do Faial	843 131	625 970	0	
22 - Circuitos Logísticos Terrestres Apoio ao Desenvolvimento de Flores	774 292	401 220	561 463	PO Açores 2020
<b>Total do Projeto 02</b>	<b>8 791 568</b>	<b>5 927 598</b>	<b>2 090 503</b>	
<b>Projeto 05 - Infra-Estruturas e Equipamentos Portuárias e Aeroportuários</b>				
18 - Construção do Terminal de Carga da Aerogare Civil das Lajes	2 448 475	42 426	0	
<b>Total do Projeto 05</b>	<b>2 448 475</b>	<b>42 426</b>	<b>0</b>	
<b>Projeto 07 - Serviço Público de Transporte Aéreo e Marítimo Inter-Ilhas</b>				
1 - Concessão do Transporte Aéreo de Passageiros, Carga e Correio Inter-Ilhas	24 363 217	24 363 215		
2 - Serviço Público de Transporte Marítimo de Passageiros e Viaturas Inter-Ilhas	8 000 000	7 942 736		
3 - Aquisição de Navios para o Transporte de Passageiros e Viaturas Inter-Ilhas	2 125 000	112	0	
<b>Total do Projeto 07</b>	<b>34 488 217</b>	<b>32 306 063</b>	<b>0</b>	
<b>Projecto 08 - Dinamização dos Transportes</b>				
2 - Plano Integrado dos Transportes	189 480	38 611	0	
<b>Total do Projeco 08</b>	<b>189 480</b>	<b>38 611</b>	<b>0</b>	
<b>Projeto 09 - Tecnologias de Informação e Comunicação</b>				
2 - Autonomia Digital Açores	432 500	86 338	0	
<b>Total do Projeto 09</b>	<b>432 500</b>	<b>86 338</b>	<b>0</b>	
<b>Projeto 11 - Laboratório Regional de Engenharia Civil</b>				
3 - MICNEI - Minimização de Impactos de Catástrofes Naturais em Edificado e Infraestruturas	67 057	7 157	371	PO Açores 2020
4 - SESSPeCo - Sensibilização para o Efeito dos Sismos na Segurança de Pessoas e Construções	37 311		0	
5 - DECISIONLARM - Desenvolvimento de um Sistema de Apoio à Decisão e Alarme a Movimentos e Vertentes com o Recurso à .....	46 376	22 139	13 090	PO Açores 2020
<b>Total do Projeto 11</b>	<b>150 744</b>	<b>29 296</b>	<b>13 461</b>	
<b>08 - SRS</b>				
	<b>10 432 469</b>	<b>1 852 884</b>	<b>729 506</b>	
<b>PROGRAMA 08 - DESENVOLVIMENTO DO SISTEMA DE SAÚDE</b>				
	<b>8 206 151</b>	<b>927 703</b>	<b>356 066</b>	
<b>Projeto 01 - Ampliação e Remodelação de Infraestruturas</b>				
1 - Empreitada da Construção do Novo Corpo C do Hospital da Horta -2.ª fase - Centro de Saúde	879 100		0	
<b>Total do Projeto 01</b>	<b>879 100</b>	<b>0</b>	<b>0</b>	

QUADRO XXIV  
EXECUÇÃO DO PLANO DE 2017  
Desagregação dos Fundos da União Europeia recebidos, por Programa, Projeto e Ação

Designação	Dotação Revista	Pagamentos Efetuados	Transferências da União Europeia	Programa Fundo
<b>Projeto 02 - Beneficiação de Infraestruturas</b>				
2 - Beneficiação de Infraestrutura do Centro Saúde de Santa Cruz das Flores	621 860		0	
3 - Beneficiação de Infraestrutura do Centro Saúde das Lajes do Pico	177 000		0	
4 - Beneficiação de Infraestrutura do Centro Saúde da Calheta	507 400	208 190	296 906	PO Açores 2020
5 - Beneficiação de Infraestrutura do Centro Saúde das Velas	792 960		0	
<b>Total do Projeto 02</b>	<b>2 099 220</b>	<b>208 190</b>	<b>296 906</b>	
<b>Projeto 04 - Apetrechamento e Modernização</b>				
2 - Equipamentos para Novo Centro de Saúde da Madalena	309 801	309 800	59 161	PO Açores 2020
3 - Equipamentos para Novo Centro de Saúde de Ponta Delgada	323 366	315 632	0	
4 - Equipamentos Gastroenterologia para Hospital de Ponta Delgada	768 000		0	
<b>Total do Projeto 04</b>	<b>1 401 167</b>	<b>625 432,7</b>	<b>59 160,6</b>	
<b>Projeto 05 - Apoio e Acordos</b>				
1 - Rede de Cuidados Continuados Integrados e de Saúde Mental	1 715 664	94 080	0	
<b>Total do Projeto 05</b>	<b>1 715 664</b>	<b>94 080</b>	<b>0</b>	
<b>Projeto 06 - Projetos na Saúde</b>				
7 - CIRURGE - Plano Urgente de Cirurgias	175 000		0	
<b>Total do Projeto 06</b>	<b>175 000</b>	<b>0</b>	<b>0</b>	
<b>Projeto 08 - Tecnologias de Informação na Saúde</b>				
1 - RIS - Sistema Informação de Radiologia	1 611 000		0	
2 - Projeto E-Saúde	325 000		0	
<b>Total do Projecto 10</b>	<b>1 936 000</b>	<b>0</b>	<b>0</b>	
<b>PROGRAMA 12 - PREVENÇÃO DE RISCOS E PROTEÇÃO CIVIL</b>				
<b>Projeto 01 - Equipamentos e Comunicações</b>				
1 - Viaturas de Emergência	480 000		0	
<b>Total do Projeto 01</b>	<b>480 000</b>	<b>0</b>	<b>0</b>	
<b>Projecto 02 -Infraestruturas</b>				
3 - Ampliação e Requalificação do Quartel da AHBV de Santa Cruz das Flores	524 662	337 095	287 472	PO Açores 2020
4 - Construção do Quartel da AHBV da Povoação	223 874	6 785	0	
5 - Construção do Quartel da AHBV do Faial	141 517		0	
6 - Remodelação e Ampliação das Instalações da AHBV de Santa Maria	341 265	341 263	0	
7 - Ampliação do Quartel da AHBV das Lajes do Pico	515 000	240 037	85 968	PO Açores 2020
<b>Total do Projeto 02</b>	<b>1 746 318</b>	<b>925 181</b>	<b>373 440</b>	
<b>09 - SREAT</b>				
<b>PROGRAMA 04 - DESENVOLVIMENTO DO TURISMO</b>				
<b>Projeto 01 - Promoção e Desenvolvimento Turístico</b>				
1 - Promoção do Destino	742 500	432 804	85 129	PO Açores 2020
<b>Total do Projecto 01</b>	<b>742 500</b>	<b>432 804</b>	<b>85 129</b>	
<b>Projeto 03 - Qualificação do Destino</b>				
1 - Qualificação dos Serviços Turísticos	1 212 348	573 794	0	
<b>Total do Projeto 03</b>	<b>1 212 348</b>	<b>573 794</b>	<b>0</b>	
<b>PROGRAMA 11 - AMBIENTE E ENERGIA</b>				
<b>Projeto 01 - Qualidade Ambiental</b>				
2 - Plataforma de Informação da Qualidade do Ar	220 329	29 463	15 097	PO Açores 2020
3 - Plano Regional para as Alterações Climáticas	438 970	319 695	91 524	PO Açores 2020
6 - Instalações e Equipamento dos Centros de Processamento de Resíduos	393 032	145 120	0	
8 - Selagem e Requalificação Ambiental dos Aterros de São Jorge	231 333	12 288	0	
9 - Selagem e Requalificação Ambiental do Aterro do Faial	724 836	416 917	0	
10 - Monitorização das Selagens de Vazadouros de Resíduos	781 131	501 687	1 112 763	PO Açores 2020
<b>Total do Projeto 01</b>	<b>2 789 631</b>	<b>1 425 171</b>	<b>1 219 383</b>	
<b>Projeto 02 - Conservação da Natureza</b>				
3 - Reserva da Biosfera dos Açores	36 069	11 454	0	
4 - Gestão de Recuperação de Espécies e Habitats Prioritários	1 317 703	556 490	467 133	PO Açores 2020
5 - Projeto LIFE Portugal Capacity Building - LIFE 14 CAP/PT/000004	50 375	35 597	0	
7 - Recuperação de Trilhos e Infraestruturas de Apoio da Fajã de Santo Cristo	390 000		0	
8 - Desvio de Caminho Rural no Barreiro da Faneca - Santa Maria	248 271	143 125	0	
10 - Rede de Observação e Centros de Reabilitação de Aves Selvagens	150 754	52 746	10 111	PO Açores 2020
12 - Casa dos Vulcões	759 638	46 270	289 094	PO Açores 2020
13 - Adaptação da Fábrica da Baleia de Porto Pim	555 873	221 270	409 320	PO Açores 2020
14 - Zona de Apoio às Descidas e Estacionamento da Montanha do Pico	353 712	97 393	0	
<b>Total do Projeto 02</b>	<b>3 862 395</b>	<b>1 164 345</b>	<b>1 175 658</b>	
<b>Projeto 03 - Recursos Hídricos</b>				

**QUADRO XXIV**  
**EXECUÇÃO DO PLANO DE 2017**  
**Desagregação dos Fundos da União Europeia recebidos, por Programa, Projeto e Ação**

Designação	Dotação Revista	Pagamentos Efetuados	Transferências da União Europeia	Programa Fundo
2 - Rede de Monitorização do Ciclo Hidrológico	598 360	469 472	98 518	PO Açores 2020
3 - Monitorização qualitativa das Massas de Água Interior e de Transição	659 502	451 971	253 207	PO Açores 2020
5 - Controlo da Biomassa e dos Níveis de Nutrientes nas Lagoas	150 000	70 088	0	
6 - Desvios de Afluentes da Ribeira do Salto da Inglesa - Furnas	1 494 274	1 320 003	620 544	PO Açores 2020
8 - Requalificação da Rede Hidrográfica de São Miguel	1 572 051	622 999	320 568	PO Açores 2020
9 - Requalificação da Rede Hidrográfica do Pico	1 320 843	470 574	639 343	PO Açores 2020
10 - Requalificação da Rede Hidrográfica das Flores	947 870	947 096	0	
11 - Requalificação da Rede Hidrográfica da Terceira	678 489	305 239	170 915	PO Açores 2020
12 - Requalificação da Rede Hidrográfica do Faial	238 379	139 335	0	
<b>Total do Projeto 03</b>	<b>7 659 768</b>	<b>4 796 777</b>	<b>2 103 095</b>	
<b>Projeto 04 - Ordenamento do Território</b>				
2 - Informação e Monitorização do território	137 320	102 338	0	
3 - Sistemas de Monitorização e Alerta de Riscos Naturais	305 257	172 008	0	
4 - Informação Geodésica, Produção Cartográfica e Cadastro Predial	207 126	25 372	0	
6 - Sistema Regional de Informação Geográfica	180 000	11 328	0	
<b>Total do Projeto 04</b>	<b>829 703</b>	<b>311 046</b>	<b>0</b>	
<b>Projeto 05 - Eficiência Energética</b>				
4 - Eficiência Energética nos Edifícios e Vias Públicas - 3EVP	500 000	64 077	0	
5 - Inovação e Tecnologia no Setor Energético - InovTechEnergy	100 000	0	0	
<b>Total do Projeto 05</b>	<b>600 000</b>	<b>64 077</b>	<b>0</b>	
<b>Projeto 06 - EcoMob(in)Azores</b>				
1 - Mobilidade Eléctrica, Inteligente e Sustentável	250 000	0	0	
<b>Total do Projeto 06</b>	<b>250 000</b>	<b>0</b>	<b>0</b>	
<b>10 - SRAF</b>	<b>21 758 304</b>	<b>15 170 157</b>	<b>5 101 774</b>	
<b>PROGRAMA 02 - AGRICULTURA, FLORESTAS E DESENVOLVIMENTO RURAL</b>	<b>21 758 304</b>	<b>15 170 157</b>	<b>5 101 774</b>	
<b>Projeto 01 - Infraestruturas Agrícolas e Florestais</b>				
2 - Infraestruturas Rurais e Florestais	3 175 551	1 666 435	1 141 739	ProRural
5 - Empreitada de Construção do Parque Multissetorial da Ilha Terceira - Ampliação do Parque de Feiras e Exposições	5 342 332	3 583 847	3 947 093	PO Açores 2020
<b>Total do Projeto 01</b>	<b>8 517 883</b>	<b>5 250 281</b>	<b>5 088 832</b>	
<b>Projeto 02 - Modernização das Explorações Agrícolas</b>				
2 - Melhoramento Genético e Bem-Estar Animal	382 577	163 104	0	
4 - Formação Profissional, Experimentação e Aconselhamento e Divulgação Agrícola	2 625 015	995 942	0	
6 - Apoio ao Investimento nas Explorações Agrícolas	3 995 824	3 601 176	0	
7 - Acompanhamento das Intervenções Comunitárias	967 104	464 798	0	
<b>Total do Projeto 02</b>	<b>7 970 520</b>	<b>5 225 020</b>	<b>0</b>	
<b>Projecto 04 - Diversificação e Valorização do Espaço Rural</b>				
1 - Manutenção da Atividade Agrícola	2 241 885	2 075 089	0	
2 - Pagamentos Agro-Ambientais e Natura 2000	1 732 500	1 676 942	0	
3 - Diversificação da Economia Rural	573 000	466 245	0	
7 - Promoção do Uso Múltiplo da Floresta	722 516	476 579	12 941	Interreg - Valconmac
<b>Total do Projeto 04</b>	<b>5 269 901</b>	<b>4 694 855</b>	<b>12 941</b>	
<b>Projetos do PO Açores sem correspondência ao Plano 2017</b>				
Blue Business Forum - Participação da Região Autónoma dos Açores			1 914	PO Açores 2020
Alertas para Movimentos de Vertentes			12 475	PO Açores 2020
Requalificação da Ribeira dos Flamengos no Faial, Desassoreamento das Ribeiras do Campanário e Ribeira Grande nas Flores			230 919	PO Açores 2020
Remodelação do colégio "O Baloço" em Angra do Heroísmo			46 647	PO Açores 2020
Construção do Lar Residencial dos Valados			38 814	PO Açores 2020
Reabilitação de edifício para Centro Atividades Tempos Livres (CATL) da Cáritas			13 016	PO Açores 2020
Construção da EB 1,2/JI Gaspar Frutuoso - Ribeira Grande			433 839	PO Açores 2020
Modernização Administrativa - Portal da Energia			54 465	PO Açores 2020
Construção de Centro de Dia e de Noite em São Sebastião			100 242	PO Açores 2020
Requalificação de Edifício para a Creche "A Joaninha" em Ponta Delgada			47 697	PO Açores 2020
<b>Total</b>			<b>980 028</b>	

**QUADRO XXV**  
**EXECUÇÃO DO PLANO DE 2017**  
**Empréstimos utilizados no financiamento de investimentos comparticipados por fundos europeus, por Programa, Projeto e Ação**

Designação	Dotação Revista	Pagamentos Efetuados	Empréstimos
<b>TOTAL DO PLANO</b>	<b>250 734 185</b>	<b>153 333 042</b>	<b>60 000 000</b>
<b>02 - PGR</b>	<b>464 343</b>	<b>170 916</b>	<b>150 000</b>
<b>PROGRAMA 15 - INFORMAÇÃO E COMUNICAÇÃO</b>	<b>386 512</b>	<b>107 140</b>	<b>100 000</b>
<b>Projeto 01 - Apoio aos Media</b>			
3 - Plataforma Electrónica da Comunicação com o Cidadão	386 512	107 140	100 000
<i>Total do Projeto 01</i>	<b>386 512</b>	<b>107 140</b>	<b>100 000</b>
<b>PROGRAMA 16 - RELAÇÕES EXTERNAS E COMUNIDADES</b>	<b>77 831</b>	<b>63 776</b>	<b>50 000</b>
<b>Projeto 01 - Projeção dos Açores no Mundo</b>			
2 - Projetos de Cooperação, Mobilidade e Internacionalização	77 831	63 776	50 000
<i>Total do Projeto 01</i>	<b>77 831</b>	<b>63 776</b>	<b>50 000</b>
<b>03 - VPGECE</b>	<b>68 400 160</b>	<b>42 921 363</b>	<b>21 397 000</b>
<b>PROGRAMA 1 - EMPRESAS, EMPREGO E EFICIÊNCIA</b>	<b>68 400 160</b>	<b>42 921 363</b>	<b>21 397 000</b>
<b>Projeto 01 - Competitividade Empresarial</b>			
1 - Sistemas de Incentivos à Competitividade Empresarial	43 635 000	32 903 841	14 070 000
2 - Promoção e Valorização dos Produtos Açorianos	795 480	790 000	420 000
3 - Internacionalização da Economia Açoriana	641 340	641 340	600 000
4 - Fomento do Empreendedorismo e Inovação	450 000	450 000	200 000
5 - Capacitação e Desenvolvimento Empresarial	305 380	278 660	
6 - Instrumentos Financeiros de Apoio às Empresas	6 000 000	452 306	
11 - Assistência Técnica PO Açores 2020/Sistemas de Incentivos	612 768	395 064	
12 - Linhas de Apoio ao Financiamento Empresarial	7 500 000	4 027 683	4 000 000
14 - Estímulo ao Desenvolvimento Empresarial	361 000	305 000	
<i>Total do Projeto 01</i>	<b>60 300 968</b>	<b>40 243 894</b>	<b>19 290 000</b>
<b>Projeto 02 - Apoio ao Desenvolvimento das Empresas Artesanais</b>			
1 - Tradição e Inovação no Reforço da Competitividade das Empresas Artesanais nos Açores	377 500	358 110	200 000
2 - Promoção Internacional do Artesanato dos Açores	148 000	142 540	30 000
3 - Craft & Art - Capacitar pela Inovação	28 686	22 932	10 000
4 - Incubadora de Base Temática-Artesanato	80 000	64 514	60 000
<i>Total do Projeto 02</i>	<b>634 186</b>	<b>588 095</b>	<b>300 000</b>
<b>Projeto 03 - Emprego e Qualidade Profissional</b>			
1 - Formação Profissional	2 141 865	787 368	787 000
2 - Programa de Estágios Profissionais	1 950 000	300 000	300 000
3 - Programas de Emprego	1 800 000	540 413	540 000
7 - Assistência Técnica PO Açores/FSE	800 000	84 401	
<i>Total do Projeto 03</i>	<b>6 691 865</b>	<b>1 712 182</b>	<b>1 627 000</b>
<b>Projeto 04 - Modernização e Reestruturação da Administração Pública Regional</b>			
2 - Sistema Integrado de Gestão da Administração Regional dos Açores	243 141	181 127	180 000
<i>Total do Projeto 04</i>	<b>243 141</b>	<b>181 127</b>	<b>180 000</b>
<b>Projeto 08 - Estatística</b>			
2 - Projetos no âmbito do INTERREG V A MAC 2020	30 000	3 517	
<i>Total do Projeto 08</i>	<b>30 000</b>	<b>3 517</b>	<b>0</b>
<b>Projeto 09 - Planeamento e Finanças</b>			
1 - Gestão, Acompanhamento, Controlo e Avaliação do Plano e Fundos Estruturais	500 000	192 549	
<i>Total do Projeto 09</i>	<b>500 000</b>	<b>192 549</b>	<b>0</b>
<b>04 - SRSS</b>	<b>24 820 644</b>	<b>13 402 467</b>	<b>4 723 000</b>
<b>PROGRAMA 9 - SOLIDARIEDADE SOCIAL</b>	<b>24 820 644</b>	<b>13 402 467</b>	<b>4 723 000</b>
<b>Projeto 01 - Apoio à Infância e Juventude</b>			



**QUADRO XXV**  
**EXECUÇÃO DO PLANO DE 2017**  
**Empréstimos utilizados no financiamento de investimentos comparticipados por fundos europeus, por Programa, Projeto e Ação**

Designação	Dotação Revista	Pagamentos Efetuados	Empréstimos
1 - Adaptação de Edifício a Creche no Nordeste	193 302	122 999	88 000
3 - Construção de creche em Ponta Delgada	386 481	357 894	350 000
4 - Obras de Ampliação e Remodelação de Creche e jardim-de-infância na Povoação	545 049	204 541	45 000
5 - Obras de Beneficiação do Infantário "O Carrocel" em Angra do Heroísmo	114 609	26 603	25 000
6 - Remodelação da creche "O Castelinho" - Horta	1 528 814	798 047	
7 - Construção da Creche do Paim	162 521	112 521	35 000
8 - Construção da Creche de Água de Pau	822 499	707 775	250 000
9 - Remodelação da Mãe de Deus - Lar de Infância e Juventude e Creche	824 479	781 649	250 000
10 - Construção do Centro Comunitário do Instituto de Apoio à Criança	810 277	64 666	
11 - Requalificação de Edifício para ATL nos Fenais da Luz	79 428		
12 - Requalificação de Centro Comunitário e ATL em Angra do Heroísmo	813 217	471 851	
13 - Requalificação de Lar de Infância e Juventude na Praia da Vitória	458 898	400 931	95 000
14 - Requalificação de Edifício para Creche e Jardim de Infância no Corvo	377 562	108 264	65 000
16 - Defesa e Promoção dos Direitos das Crianças e Jovens	140 000	4 065	
<b>Total do Projeto 01</b>	<b>7 257 136</b>	<b>4 161 807</b>	<b>1 203 000</b>
<b>Projeto 02 - Apoio à Família, Comunidade e Serviços</b>			
3 - Construção do Centro de Alojamento para Sem Abrigo	2 218 256	950 873	
4 - Remodelação do Edifício Abrigo Amigo	23 558		
6 - Reabilitação de Edifício para Centro de Terapia Familiar	388 916	387 909	350 000
8 - Construção do Centro Intergeracional dos Arrifes	625 000	4 712	
9 - Construção do Centro Intergeracional de Vila Franca do Campo	1 125 541	212 223	
<b>Total do Projeto 02</b>	<b>4 381 271</b>	<b>1 555 717</b>	<b>350 000</b>
<b>Projecto 03 - Apoio aos Públicos com Necessidades Especiais</b>			
2 - Reabilitação de Edifício para Centro de Apoio à Deficiência	197 875	16 697	
3 - Construção do Centro de Paralisia Cerebral de São Miguel	334 748	11 284	
4 - Remoção do CAO da Associação Seara do Trigo na Antiga Escola da Educação Especial	694 444		
5 - Remodelação de CAO na Maia, Ribeira Grande	766 085	271 472	250 000
<b>Total do Projecto 03</b>	<b>1 993 152</b>	<b>299 453</b>	<b>250 000</b>
<b>Projeto 04 - Apoio a Idosos</b>			
6 - Adaptação de edifício destinado a Centro de Dia e Centro de Noite na Bretanha	493 991	313 752	
7 - Criação do Centro de Apoio ao Idoso da Maia	73 342	47 612	
8 - Criação da UCC do Recolhimento Jesus, Maria e José	1 095 091	1 016 109	745 000
9 - Requalificação de Edifício para Centro de dia e Centro de Noite nas Cinco Ribeiras	1 285 710	1 230 005	600 000
10 - Construção de Cozinha de Recepção e Distribuição do Serviço ao Domicílio da Santa Casa da Misericórdia de Santa Cruz da Graciosa	510 667	260 816	100 000
11 - Criação do Centro de Noite da Piedade	424 601	356 208	250 000
12 - Requalificação do Serviço de Apoio ao Domicílio do Corvo	425 948	129 782	80 000
13 - Construção do Centro Dia da Maia	731 345	601 034	
14 - Construção do Centro de dia das Doze Ribeiras	853 544	804 620	410 000
15 - Requalificação do Serviço de Apoio ao Domicílio em Santa Cruz das Flores	1 522 852	1 056 224	
16 - Criação de centro de noite no Lar Luís Soares de Sousa	1 194 521	647 881	
17 - Construção do Centro de dia dos Flamentgos	344 859	68 494	60 000
19 - Construção do Centro de Apoio ao Idoso da Madalena	1 192 163	147 008	
20 - Criação da Unidade de Cuidados Continuados da Santa Casa da Misericórdia de Ponta Delgada	40 000		
<b>Total do Projeto 04</b>	<b>10 188 634</b>	<b>6 679 544</b>	<b>2 245 000</b>
<b>Projeto 05 - Igualdade de Oportunidades, Inclusão Social e Combate À Pobreza</b>			
1 - Projetos de Intervenção Social de Caráter Inovador e Experimental	88 559	88 559	80 000
2 - Campanhas de Sensibilização para a Promoção da Inclusão de Minorias Sujeitas a			

QUADRO XXV

EXECUÇÃO DO PLANO DE 2017

Empréstimos utilizados no financiamento de investimentos comparticipados por fundos europeus, por Programa, Projeto e Ação

Designação	Dotação Revista	Pagamentos Efetuados	Empréstimos
Discriminações Múltiplas	185 364	165 363	160 000
3 - Projetos de Intervenção Social Vocacionadas para a Promoção da Inclusão de Crianças e Jovens	174 254	121 670	120 000
4 - Projetos de Intervenção Social Vocacionados para a Promoção de Inclusão de Idosos	135 806	56 534	55 000
5 - Projetos de Intervenção Social Vocacionados para a Promoção de Inclusão de Pessoas com Deficiência e Incapacidade	104 982	58 070	55 000
6 - Projetos de Intervenção Social Vocacionados para a Reabilitação e Promoção à Inclusão de Públicos em Situação de Grave Exclusão Social	68 136	27 000	25 000
7 - Criação de Estruturas Multidisciplinares com Intervenção Técnica Especializada	243 350	188 751	180 000
<b>Total do Projeto 05</b>	<b>1 000 451</b>	<b>705 946</b>	<b>675 000</b>
<b>05 - SREC</b>	<b>32 920 082</b>	<b>18 926 431</b>	<b>5 125 000</b>
<b>PROGRAMA 06 - EDUCAÇÃO, CULTURA E DESPORTO</b>	<b>32 920 082</b>	<b>18 926 431</b>	<b>5 125 000</b>
<b>Projeto 01 - Construções Escolares</b>			
5 - Construção de Novas Instalações para a EBI Canto da Maia	10 088 077	7 702 562	1 180 000
7 - Construção de Novas Instalações para EBS da Calheta	16 098 115	9 253 567	3 400 000
9 - Construção de Novas instalações da EBI de Capelas	1 973 247	115 298	100 000
<b>Total do Projeto 01</b>	<b>28 159 439</b>	<b>17 071 427</b>	<b>4 680 000</b>
<b>Projeto 04 - Desenvolvimento do Ensino Profissional e Apoio às Instituições de Ensino Privado e Formação</b>			
3 - Formação do Pessoal Docente e não Docente	240 000	35 812	35 000
<b>Total do Projeto 04</b>	<b>240 000</b>	<b>35 812</b>	<b>35 000</b>
<b>Projeto 06 - Projectos Pedagógicos</b>			
3 - Combate ao Abandono Escolar Precoce e ao Insucesso Escolar Precoce	8 101		
4 - Sistema de Gestão Escolar com recurso às novas tecnologias	153 400	119 274	110 000
<b>Total do Projeto 06</b>	<b>161 501</b>	<b>119 274</b>	<b>110 000</b>
<b>Projeto 08 - Defesa e Valorização do Património Arquitectónico e Cultural</b>			
12 - Museu Francisco Lacerda	736 990	30 562	30 000
13 - Novo Polo de Vila do Porto do Museu de Santa Maria	1 780 134	1 122 077	
17 - Reabilitação do património histórico de Santa Maria	998 206	366	
18 - Projeto museológico da Ilha do Corvo	428 397	191 171	120 000
19 - Igreja das Manadas	356 415	355 742	150 000
27 - Tecnologias da Informação e da Comunicação no Acesso à Cultura	59 000		
<b>Total do Projeto 08</b>	<b>4 359 142</b>	<b>1 699 918</b>	<b>300 000</b>
<b>06 - SRMCT</b>	<b>25 975 928</b>	<b>12 641 825</b>	<b>2 335 000</b>
<b>PROGRAMA 03 - PESCAS E AQUICULTURA</b>	<b>1 885 214</b>	<b>929 422</b>	<b>390 000</b>
<b>Projeto 01 - Controlo, Inspeção e Gestão</b>			
2 - Plano de Ação de Sistema Nacional de Controlo das Pescas: Capacidade inspetiva, Formação e Sensibilização	65 000	20 359	20 000
3 - Plano de Ação de Sistema Nacional de Controlo das Pescas: Acompanhamento, Vigilância e Gestão Eletrónica	95 000	5 694	
<b>Total do Projeto 01</b>	<b>160 000</b>	<b>26 053</b>	<b>20 000</b>
<b>Projeto 02 - Infraestruturas de Apoio às Pescas</b>			
3 - Construção da Oficina de embarcações da Praia da Vitória	274 207	256 732	100 000
4 - Melhoria das Condições Operacionais e de Segurança do Porto de Pesca do Topo	100 000	2 610	
6 - Melhoria das Condições Operacionais e de Segurança do Núcleo de Pesca do Porto da Horta	117 110	17 110	
7 - Melhoria das Condições Operacionais e de Segurança do Porto de Pesca de Santa Cruz da Graciosa	544 144	521 595	200 000
8 - Melhoria das Condições Operacionais e de Segurança do Núcleo de Pesca do Porto da Madalena	75 000		
9 - Reequipamento do Porto de Pesca dos Biscoitos	122 952	94 907	70 000
11 - Casas de Aprestos, Gruas, Guinchos e Investimentos Equivalentes	143 916	5 700	
<b>Total do Projeto 02</b>	<b>1 377 329</b>	<b>898 654</b>	<b>370 000</b>
<b>Projeto 04 - Produtos da Pesca e da Aquicultura</b>			
3 - Inovação na Aquicultura	266 667		
<b>Total do Projeto 04</b>	<b>266 667</b>	<b>0</b>	<b>0</b>
<b>Projeto 05 - Regime de Apoio e Assistência Técnica do Mar 2020</b>			
1 - Apoio ao Investimento no âmbito dos Projetos Mar 2020	81 218	4 715	
<b>Total do Projeto 05</b>	<b>81 218</b>	<b>4 715</b>	<b>0</b>

QUADRO XXV

EXECUÇÃO DO PLANO DE 2017

Empréstimos utilizados no financiamento de investimentos comparticipados por fundos europeus, por Programa, Projeto e Ação

Designação	Dotação Revista	Pagamentos Efetuados	Empréstimos
<b>PROGRAMA 05 - INVESTIGAÇÃO, DESENVOLVIMENTO E INOVAÇÃO</b>	<b>7 385 010</b>	<b>6 114 423</b>	<b>580 000</b>
<b>Projeto 03 - Iniciativas, Projetos e Infraestruturas de Base Tecnológica</b>			
1 - Ações Promotoras de Ecossistemas Tecnológicos e Digitais	125 000		
<b>Total do Projeto 03</b>	<b>125 000</b>	<b>0</b>	<b>0</b>
<b>Projeto 04 - Construção dos Parques de Ciência e Tecnologia</b>			
2 - Parque de Ciência e Tecnologia da Ilha Terceira	7 260 010	6 114 423	580 000
<b>Total do Projeto 04</b>	<b>7 260 010</b>	<b>6 114 423</b>	<b>580 000</b>
<b>PROGRAMA 13 - ASSUNTOS DO MAR</b>	<b>16 705 704</b>	<b>5 597 980</b>	<b>1 365 000</b>
<b>Projeto 01 - Gestão e Requalificação da Orla Costeira</b>			
1 - Gestão e requalificação das Zonas Costeiras	247 916	56 062	30 000
4 - Proteção Costeira Adjacente ao Hotel Serviflor, Flores	149 160	144 190	130 000
5 - Proteção Costeira e Requalificação do Porto de São Lourenço	174 722	87 361	85 000
6 - Proteção e Estabilização dos Taludes na Orla Costeira da Maia, norte do Porto de Santa Maria	504 860	503 628	500 000
7 - Requalificação Costeira da Costa Sul de São Miguel, Arriba Adjacente ao Adro da Igreja de São Roque	24 350	16 772	
8 - Proteção e Estabilização da Zona Costeira da Barra, Santa Cruz da Graciosa	6 576 826	2 768 402	150 000
9 - Proteção Costeira da Rotunda do Porto da Casa do Corvo	175 750	41 549	
10 - Estabilização da Orla Costeira do Porto do Salão do Faial	169 955	169 950	130 000
11 - Retenção Norte da Proteção do Troço a Norte do Porto de Pescas da Maia, Santa Maria	483 815	14 160	
12 - Rqualificação Costeira da Costa Norte de São Miguel, Rabo de Peixe	2 833 279	166 339	
13 - Estabilização da Orla Costeira Sobranceira à Irmamndade da Coroa do Espírito Santo, São João do Pico	55 025	55 023	50 000
<b>Total do Projeto 01</b>	<b>11 395 658</b>	<b>4 023 436</b>	<b>1 075 000</b>
<b>Projeto 02 - Monitorização, Promoção, Fiscalização e Ação Ambiental Marinha</b>			
1 - Programa Estratégico para o Ambiente Marinho dos Açores - PEAMA	543 634	353 941	150 000
3 - Ordenamento do Espaço Marítimo dos Açores	95 500		
4 - Programas de Monitirização e Medidas da DQEM e Ação Ambiental Marinha dos Parques Naturais	59 180	37 958	30 000
6 - Projeto PLASMAR	58 045	6 307	
7 - Projeto Luminaves	17 067	6 907	
8 - Projeto Marcet	40 140	1 008	
9 - Projeto Mystic Seas II	8 350		
<b>Total do Projeto 02</b>	<b>821 916</b>	<b>406 120</b>	<b>180 000</b>
<b>Projeto 03 - Escola do Mar dos Açores</b>			
1 - Escola do Mar	4 488 130	1 168 424	110 000
<b>Total do Projeto 03</b>	<b>4 488 130</b>	<b>1 168 424</b>	<b>110 000</b>
<b>07 - SRTOP</b>	<b>48 015 910</b>	<b>39 478 985</b>	<b>9 940 000</b>
<b>PROGRAMA 14 - TRANSPORTES, OBRAS PÚBLICAS E INFRAESTRUTURAS TECNOLÓGICAS</b>	<b>48 015 910</b>	<b>39 478 985</b>	<b>9 940 000</b>
<b>Projeto 01 - Construção de Estradas Regionais</b>			
2 - Acesso ao Porto de Pescas de Vila Franca do Campo	1 514 926	1 048 653	980 000
<b>Total do Projeto 01</b>	<b>1 514 926</b>	<b>1 048 653</b>	<b>980 000</b>
<b>Projeto 02 - Reabilitação de Estradas Regionais</b>			
15 - Circuitos Logísticos Terrestres de Apoio ao Desenvolvimento de São Miguel	3 339 175	1 908 708	1 290 000
16 - Ligação Inter-Concelhia Nordeste e a Povoação	1 383 414	962 684	890 000
17 - Circuitos Logísticos Terrestres de Apoio ao Desenvolvimento da Terceira	1 040 092	811 508	270 000
18 - Circuitos Logísticos Terrestres de Apoio ao Desenvolvimento de São Jorge	1 411 464	1 217 509	900 000
20 - Circuitos Logísticos Terrestres Apoio ao Desenvolvimento do Faial	843 131	625 970	620 000
22 - Circuitos Logísticos Terrestres Apoio ao Desenvolvimento de Flores	774 292	401 220	
<b>Total do Projeto 02</b>	<b>8 791 568</b>	<b>5 927 598</b>	<b>3 970 000</b>
<b>Projeto 05 - Infra-Estruturas e Equipamentos Portuárias e Aeroportuários</b>			
18 - Construção do Terminal de Carga da Aerogare Civil das Lajes	2 448 475	42 426	40 000
<b>Total do Projeto 05</b>	<b>2 448 475</b>	<b>42 426</b>	<b>40 000</b>
<b>Projeto 07 - Serviço Público de Transporte Aéreo e Marítimo Inter-Ilhas</b>			
1 - Concessão do Transporte Aéreo de Passageiros, Carga e Correio Inter-Ilhas	24 363 217	24 363 215	3 650 000

QUADRO XXV

EXECUÇÃO DO PLANO DE 2017

Empréstimos utilizados no financiamento de investimentos comparticipados por fundos europeus, por Programa, Projeto e Ação

Designação	Dotação Revista	Pagamentos Efetuados	Empréstimos
2 - Serviço Público de Transporte Marítimo de Passageiros e Viaturas Inter-Ilhas	8 000 000	7 942 736	1 190 000
3 - Aquisição de Navios para o Transporte de Passageiros e Viaturas Inter-Ilhas	2 125 000	112	
<b>Total do Projeto 07</b>	<b>34 488 217</b>	<b>32 306 063</b>	<b>4 840 000</b>
<b>Projecto 08 - Dinamização dos Transportes</b>			
2 - Plano Integrado dos Transportes	189 480	38 611	30 000
<b>Total do Projecto 08</b>	<b>189 480</b>	<b>38 611</b>	<b>30 000</b>
<b>Projeto 09 - Tecnologias de Informação e Comunicação</b>			
2 - Autonomia Digital Açores	432 500	86 338	80 000
<b>Total do Projeto 09</b>	<b>432 500</b>	<b>86 338</b>	<b>80 000</b>
<b>Projeto 11 - Laboratório Regional de Engenharia Civil</b>			
3 - MICNEI - Minimização de Impactos de Catástrofes Naturais em Edificado e Infraestruturas	67 057	7 157	
4 - SESSPeCo - Sensibilização para o Efeito dos Sismos na Segurança de Pessoas e Construções	37 311		
5 - DECISIONLARM - Desenvolvimento de um Sistema de Apoio à Decisão e Alarme a Movimentos e Vertentes com o Recurso à .....	46 376	22 139	
<b>Total do Projeto 11</b>	<b>150 744</b>	<b>29 296</b>	<b>0</b>
<b>08 - SRS</b>	<b>10 432 469</b>	<b>1 852 884</b>	<b>850 000</b>
<b>PROGRAMA 08 - DESENVOLVIMENTO DO SISTEMA DE SAÚDE</b>			
<b>Projeto 01 - Ampliação e Remodelação de Infraestruturas</b>			
1 - Empreitada da Construção do Novo Corpo C do Hospital da Horta -2.ª fase - Centro de Saúde	879 100		
<b>Total do Projeto 01</b>	<b>879 100</b>	<b>0</b>	<b>0</b>
<b>Projeto 02 - Beneficiação de Infraestruturas</b>			
2 - Beneficiação de Infraestrutura do Centro Saúde de Santa Cruz das Flores	621 860		
3 - Beneficiação de Infraestrutura do Centro Saúde das Lajes do Pico	177 000		
4 - Beneficiação de Infraestrutura do Centro Saúde da Calheta	507 400	208 190	
5 - Beneficiação de Infraestrutura do Centro Saúde das Velas	792 960		
<b>Total do Projeto 02</b>	<b>2 099 220</b>	<b>208 190</b>	<b>0</b>
<b>Projeto 04 - Apetrechamento e Modernização</b>			
2 - Equipamentos para Novo Centro de Saúde da Madalena	309 801	309 800	240 000
3 - Equipamentos para Novo Centro de Saúde de Ponta Delgada	323 366	315 632	30 000
4 - Equipamentos Gastroenterologia para Hospital de Ponta Delgada	768 000		
<b>Total do Projeto 04</b>	<b>1 401 167</b>	<b>625 432,7</b>	<b>270 000</b>
<b>Projeto 05 - Apoio e Acordos</b>			
1 - Rede de Cuidados Continuados Integrados e de Saúde Mental	1 715 664	94 080	90 000
<b>Total do Projeto 05</b>	<b>1 715 664</b>	<b>94 080</b>	<b>90 000</b>
<b>Projeto 06 - Projetos na Saúde</b>			
7 - CIRURGE - Plano Urgente de Cirurgias	175 000		
<b>Total do Projeto 06</b>	<b>175 000</b>	<b>0</b>	<b>0</b>
<b>Projeto 08 - Tecnologias de Informação na Saúde</b>			
1 - RIS - Sistema Informação de Radiologia	1 611 000		
2 - Projeto E-Saúde	325 000		
<b>Total do Projecto 10</b>	<b>1 936 000</b>	<b>0</b>	<b>0</b>
<b>PROGRAMA 12 - PREVENÇÃO DE RISCOS E PROTEÇÃO CIVIL</b>			
<b>Projeto 01 - Equipamentos e Comunicações</b>			
1 - Viaturas de Emergência	480 000		
<b>Total do Projeto 01</b>	<b>480 000</b>	<b>0</b>	<b>0</b>
<b>Projecto 02 -Infraestruturas</b>			
3 - Ampliação e Requalificação do Quartel da AHBV de Santa Cruz das Flores	524 662	337 095	40 000
4 - Construção do Quartel da AHBV da Povoação	223 874	6 785	
5 - Construção do Quartel da AHBV do Faial	141 517		
6 - Remodelação e Ampliação das Instalações da AHBV de Santa Maria	341 265	341 263	300 000
7 - Ampliação do Quartel da AHBV das Lajes do Pico	515 000	240 037	150 000

QUADRO XXV

EXECUÇÃO DO PLANO DE 2017

Empréstimos utilizados no financiamento de investimentos comparticipados por fundos europeus, por Programa, Projeto e Ação

Designação	Dotação Revista	Pagamentos Efetuados	Empréstimos
<i>Total do Projeto 02</i>	<b>1 746 318</b>	<b>925 181</b>	<b>490 000</b>
<b>09 - SREAT</b>	<b>17 946 345</b>	<b>8 768 013</b>	<b>5 180 000</b>
<b>PROGRAMA 04 - DESENVOLVIMENTO DO TURISMO</b>	<b>1 954 848</b>	<b>1 006 598</b>	<b>910 000</b>
<b>Projeto 01 - Promoção e Desenvolvimento Turístico</b>			
1 - Promoção do Destino	742 500	432 804	340 000
<i>Total do Projeto 01</i>	<b>742 500</b>	<b>432 804</b>	<b>340 000</b>
<b>Projeto 03 - Qualificação do Destino</b>			
1 - Qualificação dos Serviços Turísticos	1 212 348	573 794	570 000
<i>Total do Projeto 03</i>	<b>1 212 348</b>	<b>573 794</b>	<b>570 000</b>
<b>PROGRAMA 11 - AMBIENTE E ENERGIA</b>	<b>15 991 497</b>	<b>7 761 415</b>	<b>4 270 000</b>
<b>Projeto 01 - Qualidade Ambiental</b>			
2 - Plataforma de Informação da Qualidade do Ar	220 329	29 463	
3 - Plano Regional para as Alterações Climáticas	438 970	319 695	200 000
6 - Instalações e Equipamento dos Centros de Processamento de Resíduos	393 032	145 120	140 000
8 - Selagem e Requalificação Ambiental dos Aterros de São Jorge	231 333	12 288	
9 - Selagem e Requalificação Ambiental do Aterro do Faial	724 836	416 917	400 000
10 - Monitorização das Selagens de Vazadouros de Resíduos	781 131	501 687	
<i>Total do Projeto 01</i>	<b>2 789 631</b>	<b>1 425 171</b>	<b>740 000</b>
<b>Projeto 02 - Conservação da Natureza</b>			
3 - Reserva da Biosfera dos Açores	36 069	11 454	
4 - Gestão de Recuperação de Espécies e Habitats Prioritários	1 317 703	556 490	80 000
5 - Projeto LIFE Portugal Capacity Building - LIFE 14 CAP/PT/000004	50 375	35 597	30 000
7 - Recuperação de Trilhos e Infraestruturas de Apoio da Fajã de Santo Cristo	390 000		
8 - Desvio de Caminho Rural no Barreiro da Faneca - Santa Maria	248 271	143 125	140 000
10 - Rede de Observação e Centros de Reabilitação de Aves Selvagens	150 754	52 746	40 000
12 - Casa dos Vulcões	759 638	46 270	
13 - Adaptação da Fábrica da Baleia de Porto Pim	555 873	221 270	
14 - Zona de Apoio às Descidas e Estacionamento da Montanha do Pico	353 712	97 393	90 000
<i>Total do Projeto 02</i>	<b>3 862 395</b>	<b>1 164 345</b>	<b>380 000</b>
<b>Projeto 03 - Recursos Hídricos</b>			
2 - Rede de Monitorização do Ciclo Hidrológico	598 360	469 472	370 000
3 - Monitorização qualitativa das Massas de Água Interior e de Transição	659 502	451 971	190 000
5 - Controlo da Biomassa e dos Níveis de Nutrientes nas Lagoas	150 000	70 088	70 000
6 - Desvios de Afluentes da Ribeira do Salto da Inglesa - Furnas	1 494 274	1 320 003	690 000
8 - Requalificação da Rede Hidrográfica de São Miguel	1 572 051	622 999	300 000
9 - Requalificação da Rede Hidrográfica do Pico	1 320 843	470 574	
10 - Requalificação da Rede Hidrográfica das Flores	947 870	947 096	940 000
11 - Requalificação da Rede Hidrográfica da Terceira	678 489	305 239	130 000
12 - Requalificação da Rede Hidrográfica do Faial	238 379	139 335	130 000
<i>Total do Projeto 03</i>	<b>7 659 768</b>	<b>4 796 777</b>	<b>2 820 000</b>
<b>Projeto 04 - Ordenamento do Território</b>			
2 - Informação e Monitorização do território	137 320	102 338	100 000
3 - Sistemas de Monitorização e Alerta de Riscos Naturais	305 257	172 008	170 000
4 - Informação Geodésica, Produção Cartográfica e Cadastro Predial	207 126	25 372	
6 - Sistema Regional de Informação Geográfica	180 000	11 328	
<i>Total do Projeto 04</i>	<b>829 703</b>	<b>311 046</b>	<b>270 000</b>
<b>Projeto 05 - Eficiência Energética</b>			
4 - Eficiência Energética nos Edifícios e Vias Públicas - 3EVP	500 000	64 077	60 000
5 - Inovação e Tecnologia no Setor Energético - InovTechEnergy	100 000		
<i>Total do Projeto 05</i>	<b>600 000</b>	<b>64 077</b>	<b>60 000</b>
<b>Projeto 06 - EcoMob(in)Azores</b>			
1 - Mobilidade Eléctrica, Inteligente e Sustentável	250 000		
<i>Total do Projeto 06</i>	<b>250 000</b>	<b>0</b>	<b>0</b>
<b>10 - SRAF</b>	<b>21 758 304</b>	<b>15 170 157</b>	<b>10 300 000</b>
<b>PROGRAMA 02 - AGRICULTURA, FLORESTAS E DESENVOLVIMENTO RURAL</b>	<b>21 758 304</b>	<b>15 170 157</b>	<b>10 300 000</b>

**QUADRO XXV**  
**EXECUÇÃO DO PLANO DE 2017**  
**Empréstimos utilizados no financiamento de investimentos comparticipados por fundos europeus, por Programa, Projeto e Ação**

Designação	Dotação Revista	Pagamentos Efetuados	Empréstimos
<b>Projeto 01 - Infraestruturas Agrícolas e Florestais</b>			
2 - Infraestruturas Rurais e Florestais	3 175 551	1 666 435	500 000
5 - Empreitada de Construção do Parque Multissetorial da Ilha Terceira - Ampliação do Parque de Feiras e Exposições	5 342 332	3 583 847	
<b>Total do Projeto 01</b>	<b>8 517 883</b>	<b>5 250 281</b>	<b>500 000</b>
<b>Projeto 02 - Modernização das Explorações Agrícolas</b>			
2 - Melhoramento Genético e Bem-Estar Animal	382 577	163 104	160 000
4 - Formação Profissional, Experimentação e Aconselhamento e Divulgação Agrícola	2 625 015	995 942	990 000
6 - Apoio ao Investimento nas Explorações Agrícolas	3 995 824	3 601 176	3 600 000
7 - Acompanhamento das Intervenções Comunitárias	967 104	464 798	460 000
<b>Total do Projeto 02</b>	<b>7 970 520</b>	<b>5 225 020</b>	<b>5 210 000</b>
<b>Projecto 04 - Diversificação e Valorização do Espaço Rural</b>			
1 - Manutenção da Atividade Agrícola	2 241 885	2 075 089	2 000 000
2 - Pagamentos Agro-Ambientais e Natura 2000	1 732 500	1 676 942	1 670 000
3 - Diversificação da Economia Rural	573 000	466 245	460 000
7 - Promoção do Uso Múltiplo da Floresta	722 516	476 579	460 000
<b>Total do Projeto 04</b>	<b>5 269 901</b>	<b>4 694 855</b>	<b>4 590 000</b>

# DOCUMENTOS GERFIP

# RECEITA



7.2 - Controlo Orçamental - Receita  
Data: 01.01.2017 até 31.12.2017

Frg	Med	Classificação económica		Previsões	Receitas por cobrar	Receitas	Receitas	Receitas	Receitas cobradas brutas			Reembolsos e restituições		Receita cobrada	Receita por cobrar no	Grau de execução
		Código	Descrição	Corrigidas	no início do ano	Emitidas	Liquidadas	anuladas	Ano	Anos anteriores	Total	Emitidos	Pagos	líquida	final do ano	da receita
									(10)	(11)	(12)=(10)+(11)					
(1)	(2)	(3)	(4)	(5)	(6)	(7)	(8)	(9)	(10)	(11)	(12)=(10)+(11)	(13)	(14)	(15)=(12)-(14)	(16)=(6)+(7)-(9)-(12)	(17)=(15)/(5)*100
000	000	R.06.03.01.00.00	ESTADO	178.907.063,00	0,00	178.907.063,00	178.907.063,00	0,00	178.907.063,00	0,00	178.907.063,00	0,00	0,00	178.907.063,00	0,00	100,00
000	000	R.06.05.02.00.00	REGIÃO AUTÓNOMA DOS	0,00	0,00	486.075,42	486.075,42	0,00	486.075,42	0,00	486.075,42	0,00	0,00	486.075,42	0,00	0,00
000	000	R.10.03.01.00.00	T.CAP-ESTADO	80.062.825,00	0,00	75.312.825,00	75.312.825,00	0,00	75.312.825,00	0,00	75.312.825,00	0,00	0,00	75.312.825,00	0,00	94,07
<b>Total medida</b>				<b>258.969.888,00</b>	<b>0,00</b>	<b>254.705.963,42</b>	<b>254.705.963,42</b>	<b>0,00</b>	<b>254.705.963,42</b>	<b>0,00</b>	<b>254.705.963,42</b>	<b>0,00</b>	<b>0,00</b>	<b>254.705.963,42</b>	<b>0,00</b>	<b>98,35</b>
<b>Total programa</b>				<b>258.969.888,00</b>	<b>0,00</b>	<b>254.705.963,42</b>	<b>254.705.963,42</b>	<b>0,00</b>	<b>254.705.963,42</b>	<b>0,00</b>	<b>254.705.963,42</b>	<b>0,00</b>	<b>0,00</b>	<b>254.705.963,42</b>	<b>0,00</b>	<b>98,35</b>
<b>Total Fonte Financiamento:</b>				<b>258.969.888,00</b>	<b>0,00</b>	<b>254.705.963,42</b>	<b>254.705.963,42</b>	<b>0,00</b>	<b>254.705.963,42</b>	<b>0,00</b>	<b>254.705.963,42</b>	<b>0,00</b>	<b>0,00</b>	<b>254.705.963,42</b>	<b>0,00</b>	<b>98,35</b>

7.2 - Controlo Orçamental - Receita  
Data: 01.01.2017 até 31.12.2017

Frg	Med	Classificação económica		Previsões	Receitas por cobrar	Receitas	Receitas	Receitas emitidas anuladas	Receitas cobradas brutas			Reembolsos e restituições		Receita cobrada líquida	Receita por cobrar no final do ano	Grau de execução orçamental da receita
		Código	Descrição						Corrigidas	no início do ano	Emitidas	Liquidadas	Ano			
(1)	(2)	(3)	(4)	(5)	(6)	(7)	(8)	(9)	(10)	(11)	(12)=(10)+(11)	(13)	(14)	(15)=(12)-(14)	(16)=(6)+(7)-(9)-(12)	(17)=(15)/(5)*100
000	000	R.10.09.01.00.00	T.CAP- U.E. - INST	206.943.240,00	0,00	77.198.605,61	55.522.747,79	0,00	55.522.747,79	0,00	55.522.747,79	0,00	0,00	55.522.747,79	21.675.857,82	26,83
Total medida		000		206.943.240,00	0,00	77.198.605,61	55.522.747,79	0,00	55.522.747,79	0,00	55.522.747,79	0,00	0,00	55.522.747,79	21.675.857,82	26,83
Total programa		000		206.943.240,00	0,00	77.198.605,61	55.522.747,79	0,00	55.522.747,79	0,00	55.522.747,79	0,00	0,00	55.522.747,79	21.675.857,82	26,83
Total Fonte Financiamento:		400		206.943.240,00	0,00	77.198.605,61	55.522.747,79	0,00	55.522.747,79	0,00	55.522.747,79	0,00	0,00	55.522.747,79	21.675.857,82	26,83



7.2 - Controlo Orçamental - Receita

Data: 01.01.2017 até 31.12.2017

Frg	Med	Classificação económica		Previsões	Receitas por cobrar	Receitas	Receitas	Receitas emitidas anuladas	Receitas cobradas brutas			Reembolsos e restituições		Receita cobrada líquida	Receita por cobrar no final do ano	Grau de execução orçamental da receita
		Código	Descrição						Corrigidas	no início do ano	Emitidas	Liquidadas	Ano			
(1)	(2)	(3)	(4)	(5)	(6)	(7)	(8)	(9)	(10)	(11)	(12)=(10)+(11)	(13)	(14)	(15)=(12)-(14)	(16)=(6)+(7)-(9)-(12)	(17)=(15)/(5)*100
000	000	R.10.01.02.00.00	T.CAP-SQSNF-PRIVADAS	100.000,00	0,00	31.273,50	31.273,50	0,00	31.273,50	0,00	31.273,50	0,00	0,00	31.273,50	0,00	31,27
000	000	R.11.06.01.00.00	AF-EMLP- SQSNF	0,00	0,00	576.360,90	576.360,90	0,00	576.360,90	0,00	576.360,90	0,00	0,00	576.360,90	0,00	0,00
000	000	R.13.01.01.00.00	INDEMNIZAÇÕES	100.000,00	0,00	107.225,99	107.225,99	0,00	107.225,99	0,00	107.225,99	0,00	0,00	107.225,99	0,00	107,23
000	000	R.13.01.99.00.00	OUTRAS	100.000,00	0,00	62,42	62,42	0,00	62,42	0,00	62,42	0,00	0,00	62,42	0,00	0,06
000	000	R.15.01.01.00.00	KNAPS	3.200.000,00	0,00	2.324.164,00	1.624.164,00	0,00	1.624.164,00	0,00	1.624.164,00	0,00	0,00	1.624.164,00	700.000,00	50,76
000	000	R.16.01.04.00.00	NA POSSE DO TESOURO	100.000,00	0,00	122.466,88	122.466,88	0,00	122.466,88	0,00	122.466,88	0,00	0,00	122.466,88	0,00	122,47
Total medida		000		688.277.000,00	0,00	673.519.892,65	606.583.399,09	0,00	606.583.399,09	0,00	606.583.399,09	13.560,54	8.160,31	606.575.238,78	66.936.493,56	88,13
Total programa		000		688.277.000,00	0,00	673.519.892,65	606.583.399,09	0,00	606.583.399,09	0,00	606.583.399,09	13.560,54	8.160,31	606.575.238,78	66.936.493,56	88,13
Total Fonte Financiamento:		500		688.277.000,00	0,00	673.519.892,65	606.583.399,09	0,00	606.583.399,09	0,00	606.583.399,09	13.560,54	8.160,31	606.575.238,78	66.936.493,56	88,13

7.2 - Controlo Orçamental - Receita  
Data: 01.01.2017 até 31.12.2017

Frg	Med	Classificação económica		Previsões	Receitas por cobrar	Receitas	Receitas	Receitas emitidas anuladas	Receitas cobradas brutas			Reembolsos e restituições		Receita cobrada líquida	Receita por cobrar no final do ano	Grau de execução orçamental da receita
		Código	Descrição						Corrigidas	no início do ano	Emitidas	Liquidadas	Ano			
(1)	(2)	(3)	(4)	(5)	(6)	(7)	(8)	(9)	(10)	(11)	(12)=(10)+(11)	(13)	(14)	(15)=(12)-(14)	(16)=(6)+(7)-(9)-(12)	(17)=(15)/(5)*100
000	000	R.11.06.01.00.00	AF-EMLP- SQSNF	200.000,00	0,00	275.390,59	275.390,59	0,00	275.390,59	0,00	275.390,59	0,00	0,00	275.390,59	0,00	137,70
000	000	R.12.06.02.00.00	FP-EMLP-SOC.FIN.	138.393.000,00	0,00	132.000.000,00	132.000.000,00	0,00	132.000.000,00	0,00	132.000.000,00	0,00	0,00	132.000.000,00	0,00	95,38
Total medida 000				138.593.000,00	0,00	132.275.390,59	132.275.390,59	0,00	132.275.390,59	0,00	132.275.390,59	0,00	0,00	132.275.390,59	0,00	95,44
Total programa 000				138.593.000,00	0,00	132.275.390,59	132.275.390,59	0,00	132.275.390,59	0,00	132.275.390,59	0,00	0,00	132.275.390,59	0,00	95,44
Total Fonte Financiamento: 700				138.593.000,00	0,00	132.275.390,59	132.275.390,59	0,00	132.275.390,59	0,00	132.275.390,59	0,00	0,00	132.275.390,59	0,00	95,44
Total Classificação Orgânica: 00 0 00 00 00				1.292.783.128,00	0,00	1.137.699.852,27	1.049.087.500,89	0,00	1.049.087.500,89	0,00	1.049.087.500,89	13.560,54	8.160,31	1.049.079.340,58	88.612.351,38	81,15
Total por Organismo: A000				1.292.783.128,00	0,00	1.137.699.852,27	1.049.087.500,89	0,00	1.049.087.500,89	0,00	1.049.087.500,89	13.560,54	8.160,31	1.049.079.340,58	88.612.351,38	81,15

Relativamente ao levantamento das dotações do OE, através de PLC, foram criados dois códigos informáticos a título temporário - 99.99.99.01.00 (Financiamento de dotações orçamentais - Receitas gerais - Correntes) e 99.99.99.02.00 (Financiamento de dotações orçamentais - Receitas gerais - Capital), para contabilizar orçamentalmente estes movimentos.

O controlo do saldo de créditos libertos não é feito por tipo de despesa (correntes e capital). Assim, este mapa pode apresentar em determinado período valores de receita emitida inferiores aos valores de receita cobrada.

7.2 - Controlo Orçamental - Receita  
Data: 01.01.2018 até 31.03.2018

Frg	Med	Classificação económica		Previsões	Receitas por cobrar	Receitas	Receitas	Receitas emitidas anuladas	Receitas cobradas brutas			Reembolsos e restituições		Receita cobrada líquida	Receita por cobrar no final do ano	Grau de execução orçamental da receita
		Código	Descrição						Corrigidas	no início do ano	Emitidas	Liquidadas	Ano			
(1)	(2)	(3)	(4)	(5)	(6)	(7)	(8)	(9)	(10)	(11)	(12)=(10)+(11)	(13)	(14)	(15)=(12)-(14)	(16)=(6)+(7)-(9)-(12)	(17)=(15)/(5)*100
000	000	R.06.03.01.00.00	Estado	185.182.464,00	0,00	46.295.616,00	0,00	0,00	0,00	0,00	0,00	0,00	0,00	0,00	46.295.616,00	0,00
000	000	R.06.05.02.00.00	REGIÃO AUTÓNOMA DOS	300.000,00	0,00	185.792,63	0,00	0,00	0,00	0,00	0,00	0,00	0,00	0,00	185.792,63	0,00
000	000	R.06.07.01.00.00	INSTITUIÇÕES SEM FIN	18.150.000,00	0,00	0,00	0,00	0,00	0,00	0,00	0,00	0,00	0,00	0,00	0,00	0,00
000	000	R.10.03.01.00.00	ESTADO	83.375.566,00	0,00	18.518.246,49	0,00	0,00	0,00	0,00	0,00	0,00	0,00	0,00	18.518.246,49	0,00
000	000	R.10.03.08.00.00	SERVIÇOS E FUNDOS AU	360.000,00	0,00	0,00	0,00	0,00	0,00	0,00	0,00	0,00	0,00	0,00	0,00	0,00
<b>Total medida</b>				<b>000</b>	<b>287.368.030,00</b>	<b>0,00</b>	<b>64.999.655,12</b>	<b>0,00</b>	<b>0,00</b>	<b>0,00</b>	<b>0,00</b>	<b>0,00</b>	<b>0,00</b>	<b>0,00</b>	<b>64.999.655,12</b>	<b>0,00</b>
<b>Total programa</b>				<b>000</b>	<b>287.368.030,00</b>	<b>0,00</b>	<b>64.999.655,12</b>	<b>0,00</b>	<b>0,00</b>	<b>0,00</b>	<b>0,00</b>	<b>0,00</b>	<b>0,00</b>	<b>0,00</b>	<b>64.999.655,12</b>	<b>0,00</b>
<b>Total Fonte Financiamento:</b>				<b>311</b>	<b>287.368.030,00</b>	<b>0,00</b>	<b>64.999.655,12</b>	<b>0,00</b>	<b>0,00</b>	<b>0,00</b>	<b>0,00</b>	<b>0,00</b>	<b>0,00</b>	<b>0,00</b>	<b>64.999.655,12</b>	<b>0,00</b>

7.2 - Controlo Orçamental - Receita  
 Data: 01.01.2018 até 31.03.2018

Frg	Med	Classificação económica		Previsões	Receitas por cobrar	Receitas	Receitas	Receitas emitidas anuladas	Receitas cobradas brutas			Reembolsos e restituições		Receita cobrada líquida	Receita por cobrar no final do ano	Grau de execução orçamental da receita	
		Código	Descrição						Corrigidas	no início do ano	Emitidas	Liquidadas	Ano				Anos anteriores
(1)	(2)	(3)	(4)	(5)	(6)	(7)	(8)	(9)	(10)	(11)	(12)=(10)+(11)	(13)	(14)	(15)=(12)-(14)	(16)=(6)+(7)-(9)-(12)	(17)=(15)/(5)*100	
000	000	R.04.02.04.00.00	Coimas e penalidades	0,00	0,00	250,00	0,00	0,00	0,00	0,00	0,00	0,00	0,00	0,00	250,00	0,00	
000	000	R.10.09.01.00.00	UNIÃO EUROPEIA - INS	152.672.287,00	21.675.857,82	95.958,69	21.675.857,82	0,00	0,00	21.675.857,82	21.675.857,82	0,00	0,00	21.675.857,82	95.958,69	14,20	
Total medida				000	152.672.287,00	21.675.857,82	96.208,69	21.675.857,82	0,00	0,00	21.675.857,82	21.675.857,82	0,00	0,00	21.675.857,82	96.208,69	14,20
Total programa				000	152.672.287,00	21.675.857,82	96.208,69	21.675.857,82	0,00	0,00	21.675.857,82	21.675.857,82	0,00	0,00	21.675.857,82	96.208,69	14,20
Total Fonte Financiamento:				400	152.672.287,00	21.675.857,82	96.208,69	21.675.857,82	0,00	0,00	21.675.857,82	21.675.857,82	0,00	0,00	21.675.857,82	96.208,69	14,20





7.2 - Controlo Orçamental - Receita  
Data: 01.01.2018 até 31.03.2018

Frg	Med	Classificação económica		Previsões	Receitas por cobrar	Receitas	Receitas	Receitas	Receitas cobradas brutas			Reembolsos e restituições		Receita	Receita por	Grau de execução
		Código	Descrição	Corrigidas	no início do ano	Emitidas	Liquidadas	emitidas anuladas	Ano	Anos anteriores	Total	Emitidos	Pagos	cobrada líquida	cobrar no final do ano	orçamental
(1)	(2)	(3)	(4)	(5)	(6)	(7)	(8)	(9)	(10)	(11)	(12)=(10)+(11)	(13)	(14)	(15)=(12)-(14)	(16)=(6)+(7)-(9)-(12)	(17)=(15)/(5)*100
Total Fonte Financiamento:		500		716.406.750,00	66.936.493,56	135.820.609,17	67.217.032,33	0,00	280.538,77	66.936.493,56	67.217.032,33	3.267,31-	0,00	67.217.032,33	135.540.070,40	9,38

7.2 - Controlo Orçamental - Receita  
Data: 01.01.2018 até 31.03.2018

Frg	Med	Classificação económica		Previsões	Receitas por cobrar	Receitas	Receitas	Receitas emitidas anuladas	Receitas cobradas brutas			Reembolsos e restituições		Receita cobrada líquida	Receita por cobrar no final do ano	Grau de execução orçamental da receita	
		Código	Descrição						Corrigidas	no início do ano	Emitidas	Liquidadas	Ano				Anos anteriores
(1)	(2)	(3)	(4)	(5)	(6)	(7)	(8)	(9)	(10)	(11)	(12)=(10)+(11)	(13)	(14)	(15)=(12)-(14)	(16)=(6)+(7)-(9)-(12)	(17)=(15)/(5)*100	
000	000	R.11.06.01.00.00	SOCIEDADES E QUASE-S	250.000,00	0,00	656.440,09	0,00	0,00	0,00	0,00	0,00	0,00	0,00	0,00	656.440,09	0,00	
000	000	R.12.06.02.00.00	SOCIEDADES FINANCEIR	141.258.000,00	0,00	0,00	0,00	0,00	0,00	0,00	0,00	0,00	0,00	0,00	0,00	0,00	
Total medida 000				141.508.000,00	0,00	656.440,09	0,00	0,00	0,00	0,00	0,00	0,00	0,00	0,00	656.440,09	0,00	
Total programa 000				141.508.000,00	0,00	656.440,09	0,00	0,00	0,00	0,00	0,00	0,00	0,00	0,00	0,00	656.440,09	0,00
Total Fonte Financiamento: 700				141.508.000,00	0,00	656.440,09	0,00	0,00	0,00	0,00	0,00	0,00	0,00	0,00	0,00	656.440,09	0,00
Total Classificação Orgânica: 00 0 00 00 00				1.297.955.067,00	88.612.351,38	201.572.913,07	88.892.890,15	0,00	280.538,77	88.612.351,38	88.892.890,15	3.267,31-	0,00	88.892.890,15	201.292.374,30	6,85	
Total por Organismo: A000				1.297.955.067,00	88.612.351,38	201.572.913,07	88.892.890,15	0,00	280.538,77	88.612.351,38	88.892.890,15	3.267,31-	0,00	88.892.890,15	201.292.374,30	6,85	

Relativamente ao levantamento das dotações do OE, através de PLC, foram criados dois códigos informáticos a título temporário - 99.99.99.01.00 (Financiamento de dotações orçamentais - Receitas gerais - Correntes) e 99.99.99.02.00 (Financiamento de dotações orçamentais - Receitas gerais - Capital), para contabilizar orçamentalmente estes movimentos.

O controlo do saldo de créditos libertos não é feito por tipo de despesa (correntes e capital). Assim, este mapa pode apresentar em determinado período valores de receita emitida inferiores aos valores de receita cobrada.

**DESPESA**



Execução da Despesa Agregada  
Serviços Integrados

Ano Económico 2017

Informação extraída do GeRFIP

Departamento	CL. Econ. tipificada	Dotações Iniciais (1)	Dotações Corrigidas (2)	Total Compromissos (3)	Desp. Pagas (4)	RAP (5)	Tot Líq. Desp. Paga (6) = (4-5)	Compr. por Pagar (7) = (3-6)
<b>O1 - ALRA</b>	<b>D</b>	<b>12 170 800,00 EUR</b>	<b>12 170 800,00 EUR</b>	<b>12 170 800,00 EUR</b>	<b>12 170 800</b>		<b>12 170 800,00 EUR</b>	<b>0,00 EUR</b>
	D06	11 992 800,00 EUR	11 992 800,00 EUR	11 992 800,00 EUR	11 992 800		11 992 800,00 EUR	0,00 EUR
	D11	178 000,00 EUR	178 000,00 EUR	178 000,00 EUR	178 000		178 000,00 EUR	0,00 EUR
<b>O2 - PG</b>	<b>D</b>	<b>11 367 626,00 EUR</b>	<b>11 720 450,00 EUR</b>	<b>10 009 803,53 EUR</b>	<b>10 057 618</b>	<b>48 642,97 EUR</b>	<b>10 008 974,60 EUR</b>	<b>828,93 EUR</b>
	D01	5 943 450,00 EUR	6 297 047,00 EUR	6 063 770,48 EUR	6 065 423	1 652,48 EUR	6 063 770,48 EUR	0,00 EUR
	D02	2 384 689,00 EUR	2 315 601,00 EUR	1 615 396,15 EUR	1 636 439	21 871,89 EUR	1 614 567,22 EUR	828,93 EUR
	D04	974 137,00 EUR	1 078 580,00 EUR	909 544,39 EUR	913 001	3 456,59 EUR	909 544,39 EUR	0,00 EUR
	D05	460 000,00 EUR	414 559,00 EUR	414 396,18 EUR	414 396		414 396,18 EUR	0,00 EUR
	D06	14 500,00 EUR	15 700,00 EUR	0,00 EUR	15 700	15 700,00 EUR	0,00 EUR	0,00 EUR
	D07	53 600,00 EUR	63 815,00 EUR	52 855,91 EUR	52 856	0,00 EUR	52 855,91 EUR	0,00 EUR
	D08	1 537 250,00 EUR	1 535 148,00 EUR	953 840,42 EUR	959 802	5 962,01 EUR	953 840,42 EUR	0,00 EUR
<b>O3 - VPGECE</b>	<b>D</b>	<b>231 242 733,00 EUR</b>	<b>226 089 459,00 EUR</b>	<b>189 915 505,45 EUR</b>	<b>189 907 794</b>	<b>129 440,63 EUR</b>	<b>189 778 353,61 EUR</b>	<b>137 151,84 EUR</b>
	D01	23 868 146,00 EUR	24 712 486,00 EUR	23 655 726,71 EUR	23 664 746	9 019,78 EUR	23 655 726,71 EUR	0,00 EUR
	D02	5 860 649,00 EUR	7 143 910,00 EUR	5 558 631,46 EUR	5 482 800	56 107,93 EUR	5 426 691,89 EUR	131 939,57 EUR
	D03	14 700 000,00 EUR	15 836 500,00 EUR	15 637 479,74 EUR	15 637 480	0,00 EUR	15 637 479,74 EUR	0,00 EUR
	D04	27 211 775,00 EUR	27 410 625,00 EUR	26 320 044,29 EUR	26 352 957	32 912,92 EUR	26 320 044,29 EUR	0,00 EUR
	D05	1 910 750,00 EUR	1 999 294,00 EUR	469 876,25 EUR	469 876	0,00 EUR	469 876,25 EUR	0,00 EUR
	D06	8 523 400,00 EUR	2 192 283,00 EUR	156 131,10 EUR	187 531	31 400,00 EUR	156 131,10 EUR	0,00 EUR
	D07	999 784,00 EUR	1 193 377,00 EUR	482 747,83 EUR	477 536	0,00 EUR	477 535,56 EUR	5 212,27 EUR
	D08	69 600 729,00 EUR	66 969 984,00 EUR	44 066 801,59 EUR	44 066 802	0,00 EUR	44 066 801,59 EUR	0,00 EUR
	D09	174 500,00 EUR	1 364 500,00 EUR	1 175 066,48 EUR	1 175 066	0,00 EUR	1 175 066,48 EUR	0,00 EUR
	D10	78 393 000,00 EUR	77 266 500,00 EUR	72 393 000,00 EUR	72 393 000		72 393 000,00 EUR	0,00 EUR
<b>O4 - SRSS</b>	<b>D</b>	<b>68 810 136,00 EUR</b>	<b>68 971 506,00 EUR</b>	<b>51 829 058,87 EUR</b>	<b>50 076 738</b>	<b>61 148,35 EUR</b>	<b>50 015 589,97 EUR</b>	<b>1 813 468,90 EUR</b>
	D01	5 495 084,00 EUR	5 655 704,00 EUR	5 637 051,09 EUR	5 642 349	5 297,47 EUR	5 637 051,09 EUR	0,00 EUR
	D02	3 432 955,00 EUR	3 645 697,00 EUR	3 003 003,69 EUR	2 977 540	45 294,90 EUR	2 932 245,53 EUR	70 758,16 EUR
	D04	2 229 242,00 EUR	2 114 585,00 EUR	1 743 390,36 EUR	1 723 717	326,41 EUR	1 723 390,36 EUR	20 000,00 EUR
	D05	170 000,00 EUR	170 000,00 EUR	134 368,50 EUR	134 369	0,00 EUR	134 368,50 EUR	0,00 EUR
	D07	1 323 533,00 EUR	1 307 041,00 EUR	801 796,89 EUR	490 677	0,00 EUR	490 677,38 EUR	311 119,51 EUR
	D08	56 159 322,00 EUR	56 078 479,00 EUR	40 509 448,34 EUR	39 108 087	10 229,57 EUR	39 097 857,11 EUR	1 411 591,23 EUR
<b>O5 - SREC</b>	<b>D</b>	<b>304 716 112,00 EUR</b>	<b>307 464 212,00 EUR</b>	<b>293 289 851,00 EUR</b>	<b>289 372 339</b>	<b>106 574,58 EUR</b>	<b>289 265 535,76 EUR</b>	<b>4 024 086,43 EUR</b>
	D01	222 483 892,00 EUR	224 987 840,00 EUR	224 537 151,50 EUR	224 546 676	9 524,00 EUR	224 537 151,50 EUR	0,00 EUR
	D02	13 691 695,00 EUR	12 790 186,00 EUR	11 458 951,70 EUR	11 071 326	65 015,92 EUR	11 006 081,66 EUR	452 641,23 EUR
	D04	11 745 036,00 EUR	13 005 080,00 EUR	12 308 961,08 EUR	12 278 398	6 238,20 EUR	12 272 159,79 EUR	36 801,29 EUR
	D05	128 834,00 EUR	111 973,00 EUR	111 970,00 EUR	111 970	0,00 EUR	111 970,00 EUR	0,00 EUR
	D06	318 000,00 EUR	281 048,00 EUR	259 550,22 EUR	281 050	21 500,00 EUR	259 550,22 EUR	0,00 EUR
	D07	39 888 443,00 EUR	39 453 963,00 EUR	28 324 725,91 EUR	24 882 797	4 296,46 EUR	24 878 500,30 EUR	3 446 225,61 EUR
	D08	16 460 212,00 EUR	16 834 122,00 EUR	16 288 540,59 EUR	16 200 122	0,00 EUR	16 200 122,29 EUR	88 418,30 EUR
<b>O6 - SRMCT</b>	<b>D</b>	<b>45 542 948,00 EUR</b>	<b>45 774 353,00 EUR</b>	<b>29 709 597,03 EUR</b>	<b>27 768 302</b>	<b>22 260,38 EUR</b>	<b>27 746 041,48 EUR</b>	<b>1 963 555,55 EUR</b>
	D01	3 220 450,00 EUR	3 458 517,00 EUR	3 324 757,52 EUR	3 325 891	1 133,42 EUR	3 324 757,52 EUR	0,00 EUR
	D02	4 677 984,00 EUR	4 713 684,00 EUR	2 781 774,14 EUR	2 567 398	13 474,89 EUR	2 553 923,17 EUR	227 850,97 EUR
	D04	1 337 902,00 EUR	1 321 768,00 EUR	873 122,85 EUR	809 651	9,39 EUR	809 641,33 EUR	63 481,52 EUR
	D06	2 000,00 EUR	3 500,00 EUR	0,00 EUR	5 500	5 500,00 EUR	0,00 EUR	0,00 EUR
	D07	24 047 005,00 EUR	23 987 818,00 EUR	13 678 974,60 EUR	12 088 150	0,00 EUR	12 088 150,20 EUR	1 590 824,40 EUR
	D08	12 257 607,00 EUR	12 289 066,00 EUR	9 050 967,92 EUR	8 971 712	2 142,68 EUR	8 969 569,26 EUR	81 398,66 EUR
<b>O7 - SRTOP</b>	<b>D</b>	<b>146 870 169,00 EUR</b>	<b>147 069 169,00 EUR</b>	<b>128 920 105,53 EUR</b>	<b>125 980 308</b>	<b>62 397,49 EUR</b>	<b>125 917 910,56 EUR</b>	<b>3 002 194,97 EUR</b>
	D01	18 380 460,00 EUR	18 564 248,00 EUR	17 966 989,93 EUR	17 970 892	3 902,28 EUR	17 966 989,93 EUR	0,00 EUR
	D02	50 024 865,00 EUR	58 443 677,00 EUR	56 233 342,15 EUR	55 500 185	56 413,24 EUR	55 443 772,12 EUR	789 570,03 EUR
	D04	549 050,00 EUR	595 598,00 EUR	564 488,46 EUR	565 347	858,83 EUR	564 488,46 EUR	0,00 EUR



Execução da Despesa Agregada  
Serviços Integrados

Ano Económico 2017

Informação extraída do GeRFIP

Departamento	CL. Econ. tipificada	Dotações Iniciais (1)	Dotações Corrigidas (2)	Total Compromissos (3)	Desp. Pagas (4)	RAP (5)	Tot Líq. Desp. Paga (6) = (4-5)	Compr. por Pagar (7) = (3-6)
	D06	500,00 EUR	460,00 EUR	60,00 EUR	460	400,00 EUR	60,00 EUR	0,00 EUR
	D07	22 739 228,00 EUR	22 672 230,00 EUR	14 753 066,39 EUR	12 541 265	823,14 EUR	12 540 441,45 EUR	2 212 624,94 EUR
	D08	55 176 066,00 EUR	43 196 166,00 EUR	35 805 368,60 EUR	35 805 369	0,00 EUR	35 805 368,60 EUR	0,00 EUR
	D09	0,00 EUR	3 596 790,00 EUR	3 596 790,00 EUR	3 596 790	0,00 EUR	3 596 790,00 EUR	0,00 EUR
<b>O8 - SRS</b>	<b>D</b>	<b>335 906 223,00 EUR</b>	<b>336 050 028,00 EUR</b>	<b>324 072 168,16 EUR</b>	<b>324 049 647</b>	<b>10 714,70 EUR</b>	<b>324 038 932,46 EUR</b>	<b>33 235,70 EUR</b>
	D01	2 629 850,00 EUR	2 677 750,00 EUR	2 631 943,40 EUR	2 632 362	418,76 EUR	2 631 943,40 EUR	0,00 EUR
	D02	464 450,00 EUR	470 161,00 EUR	363 500,11 EUR	340 560	10 295,94 EUR	330 264,41 EUR	33 235,70 EUR
	D04	301 513 948,00 EUR	301 607 323,00 EUR	301 408 218,78 EUR	301 408 219	0,00 EUR	301 408 218,78 EUR	0,00 EUR
	D06	3 800,00 EUR	4 829,00 EUR	3 541,02 EUR	3 541		3 541,02 EUR	0,00 EUR
	D07	10 000,00 EUR	8 540,00 EUR	6 497,52 EUR	6 498	0,00 EUR	6 497,52 EUR	0,00 EUR
	D08	31 284 175,00 EUR	31 281 425,00 EUR	19 658 467,33 EUR	19 658 467	0,00 EUR	19 658 467,33 EUR	0,00 EUR
<b>O9 - SREAT</b>	<b>D</b>	<b>46 451 946,00 EUR</b>	<b>47 039 946,00 EUR</b>	<b>36 399 718,61 EUR</b>	<b>35 178 335</b>	<b>41 041,73 EUR</b>	<b>35 137 293,08 EUR</b>	<b>1 262 425,53 EUR</b>
	D01	9 209 376,00 EUR	9 801 962,00 EUR	9 337 373,00 EUR	9 342 697	5 324,33 EUR	9 337 373,00 EUR	0,00 EUR
	D02	10 326 777,00 EUR	10 583 876,00 EUR	7 123 318,05 EUR	6 477 113	25 209,72 EUR	6 451 903,03 EUR	671 415,02 EUR
	D04	12 085 264,00 EUR	11 864 924,00 EUR	10 115 579,49 EUR	10 049 967	1 387,68 EUR	10 048 579,49 EUR	67 000,00 EUR
	D06	14 875,00 EUR	19 615,00 EUR	11 958,92 EUR	14 959	3 000,00 EUR	11 958,92 EUR	0,00 EUR
	D07	10 878 541,00 EUR	10 848 734,00 EUR	6 403 523,36 EUR	5 895 023	0,00 EUR	5 895 022,85 EUR	508 500,51 EUR
	D08	3 937 113,00 EUR	3 920 835,00 EUR	3 407 965,79 EUR	3 398 576	6 120,00 EUR	3 392 455,79 EUR	15 510,00 EUR
<b>I0 - SRAF</b>	<b>D</b>	<b>89 704 435,00 EUR</b>	<b>90 433 205,00 EUR</b>	<b>75 162 326,77 EUR</b>	<b>73 318 837</b>	<b>71 960,91 EUR</b>	<b>73 246 876,46 EUR</b>	<b>1 915 450,31 EUR</b>
	D01	27 232 129,00 EUR	27 947 644,00 EUR	27 409 809,46 EUR	27 424 588	14 778,25 EUR	27 409 809,46 EUR	0,00 EUR
	D02	10 732 094,00 EUR	11 206 341,00 EUR	7 382 297,86 EUR	7 119 436	47 327,61 EUR	7 072 108,04 EUR	310 189,82 EUR
	D04	3 723 044,00 EUR	3 837 892,00 EUR	3 730 964,81 EUR	3 731 120	155,05 EUR	3 730 964,81 EUR	0,00 EUR
	D06	8 500,00 EUR	22 878,00 EUR	12 825,01 EUR	22 525	9 700,00 EUR	12 825,01 EUR	0,00 EUR
	D07	9 882 861,00 EUR	9 458 589,00 EUR	6 711 370,71 EUR	5 106 110	0,00 EUR	5 106 110,22 EUR	1 605 260,49 EUR
	D08	38 125 807,00 EUR	37 959 861,00 EUR	29 915 058,92 EUR	29 915 059	0,00 EUR	29 915 058,92 EUR	0,00 EUR
<b>Resultado global</b>		<b>1 292 783 128,00 EUR</b>	<b>1 292 783 128,00 EUR</b>	<b>1 151 478 934,95 EUR</b>	<b>1 137 880 719</b>	<b>554 181,74 EUR</b>	<b>1 137 326 307,98 EUR</b>	<b>14 152 398,16 EUR</b>

# OPERAÇÕES EXTRAORÇAMENTAIS

Mapa de Operações Extra-Orçamentais - Receita  
Data de Lançamento 01.01.2017 até 31.12.2017

Cód.Contas POCP Chave Orçamental	Descrição da Operação	Operações Extra-Orçamentais Cap.Grup.Art.Sub.Rub.	Saldo Inicial Ano N (Saldo final Ano N-1)		Receita Extra-Orçamental no Exercício N			Total Despesa Extra-Orçament no Exercício N	Saldo Final Ano N	
			Valor	D\C	Acumulado até mês n-1	Valor Mensal	TOTAL		Valor	D\C
2424200000	Operações de tesouraria - Retenção de receitas do IRC	17.01.02.00.00								
242...	IRS	17.01.04.00.00			10.751.345,78	576.146,31	11.327.492,09		11.327.492,09	C
2441000001	Imposto de selo	17.01.06.00.00								
2452200000	Caixa Geral de Aposentações	17.01.13.00.00			20.555.744,68	1.174.065,92	21.729.810,60		21.729.810,60	C
2650400000	Cofre de Previdência dos Func. e Agentes Do Estado	17.01.15.00.00			680,11	40,19	720,30		720,30	C
245...	Organismos De Previdência E Abono De Familia	17.01.20.00.00			7.124.488,34	439.689,77	7.564.178,11		7.564.178,11	C
2461000000	Ret. em Pgtº a Forn-º a fav. da DGGI	17.01.98.00.00								
	Outras operações de tesouraria									
	Receita da Região									
2451100000	ADSE - Retida p/ Entidade	17.02.00.01.00								
2650800000	Rendas de Casa RAA	17.02.00.02.00								
2682600000	Multas e penalidades diversas	17.02.00.03.00								
2682600000	Reposições Não Abatidas Ao Pagamento	17.02.00.04.00								
2682600000	Rendas de Habitação	17.02.00.05.00								
	Outras operações de tesouraria									
2688910000	Fundo de Maneio	17.02.04.00.00								
2451100000	ADSE	17.02.05.00.00								
2688200000	Inspeção Regional do Ambiente	17.02.09.00.00								
2452200000	Caixa Geral de Aposentações	17.02.13.00.00								
2688200000	Programa de Cooperação Técnica em Produção Leiteir	17.02.14.00.00								
2650400000	Cofre de Previdência dos Func. e Agentes do Estado	17.02.15.00.00								
2688200000	Leptospirose	17.02.16.00.00								
2688200000	Inspeção Regional das Pescas	17.02.17.00.00			25.714,46	336,92	26.051,38		26.051,38	C
245...	Organismos de Previdência e Abono de Familia	17.02.20.00.00								
245/263/265	Organismos sindicais e obras sociais	17.02.21.00.00			130.928,26	8.057,68	138.985,94		138.985,94	C
2688200000	Comp. Nacional na Formação Profissional	17.02.23.00.00			2.250.000,00		2.250.000,00		2.250.000,00	C
26832/26885	Depositos De Garantia E Cauções Diversas	17.02.25.00.00			322.177,22	78.729,77	243.447,45		243.447,45	C
2650300003	Desc. Venc. p/Sentenças Judiciais e Reposições	17.02.26.00.00			313.358,29	18.128,37	331.486,66		331.486,66	C
2688200000	Entregas do Estado p/Corpos Administrativos	17.02.28.00.00				64,75	64,75		64,75	C
2688200000	Juventude em Ação	17.02.29.00.00								
2688200000	Transferências efetuadas não identificadas por doc	17.02.31.00.00								
2688200000	Fundo Social Europeu (FSE)	17.02.35.00.00	8.640.097,79	C	45.000.000,00		45.000.000,00		53.640.097,79	C
2688100000	Outros fundos comunitários	17.02.36.00.00	235.863,64	C	1.442.624,06	246.747,89	1.689.371,95	1.439.426,36	485.809,23	C
2688200000	Entregas FEDER	17.02.37.00.00	641.270,65	C	90.819.480,48	20.000.000,00	70.819.480,48	54.126.057,28	17.334.693,85	C
2688200000	Transferências Estado para Autarquias Locais (LFL)	17.02.38.00.00			95.418.988,71	8.058.612,34	103.477.601,05		103.477.601,05	C
2650700000	Premios De Seguro - Ramo Vida	17.02.39.00.00			10.804,06	852,44	11.656,50		11.656,50	C
2688200000	Comparticipação aos Projetos do LREC	17.02.74.00.00								
2688200000	PRIME-SIME	17.02.77.00.00								
2688200000	Fundo de Coesão	17.02.81.00.00	5.785.938,36	C	19.057.476,32	2.623.780,68	21.681.257,00		27.467.195,36	C
2688200000	Venda Madeira Rendas	17.02.86.00.00			87.942,49	50.066,61	138.009,10		138.009,10	C
2688910000	SFA - Fundo de Maneio	17.02.87.00.00								
2462/26503	Penhoras a terceiros	17.02.97.00.00								
2689...	Devolução de Saldos	17.02.98.00.00								
2650900000	Fundos de Pensões	17.02.99.00.00								
	Reposições Abatidas nos Pagamentos									
2688200000	Reposições Abatidas nos Pagamentos	17.03.01.00.00			326.988,28	227.193,46	554.181,74		554.181,74	C
	<b>TOTAL</b>		<b>15.303.170,44</b>	<b>C</b>	<b>293.638.741,54</b>	<b>6.654.946,44</b>	<b>286.983.795,10</b>	<b>55.565.483,64</b>	<b>246.721.481,90</b>	<b>C</b>

# EXTRATOS DE CONTA





**R.17.02.23 e R.17.02.35 - Contas Bancárias**

Programa	Conta POCP	SD Inicial	Entradas no exercício	Pagamentos	SD Final
FSE	1200180062	8.640.097,79 €	45.000.000,00 €	- €	
Comp. Nacional Formação Profissional	1200180062		2.250.000,00 €	- €	
<b>TOTAL</b>		<b>8.640.097,80 €</b>	<b>47.250.000,00 €</b>	<b>51.855.504,82 €</b>	<b>4.034.592,97 €</b>

**Mapa 7.5.1 - R.17.02.23 e R.17.02.35**

<b>1 - Receita extraorçamental no exercício (2)</b>	<b>47.250.000,00 €</b>
2- Entradas na conta	47.250.000,00 €
3- SD ano anterior	8.640.097,80 €
<b>4 - SD final 2017 (1+3)</b>	<b>55.890.097,80 €</b>
5 - Pagamentos às entidades	51.855.504,82 €
<b>6 - Saldo Bancário (4-5)</b>	<b>4.034.592,97 €</b>

**Nota:** Pagamentos às entidades não está refletido no mapa 7.5.1 porque a A000 não faz pagamentos



**R.17.02.36 - Contas Bancárias**

Programa	Conta POCP	SD Inicial	Entradas no exercício	D.12*/R.10*	Devolução a cliente	SD Final
INTERREG III B	1200180082	198.074,24 €	3.197,70 €	- €		201.271,94 €
PCT-MAC	1200180092	37.451,91 €	- €	- €		37.451,91 €
PROPESCAS	1200180152	- €	479.410,37 €	479.410,37 €		- €
PRORUAL	1200180162	- €	1.645.898,71 €	937.726,84 €	461.423,98 €	246.747,89 €
INTERREG V AMAC 2020	1200180212	- €	22.289,15 €	22.289,15 €		- €
PRO-EMPREGO	1201600072	337,49 €				337,49 €
<b>TOTAL</b>		<b>235.863,65 €</b>	<b>2.150.795,93 €</b>	<b>1.439.426,36 €</b>	<b>461.423,98 €</b>	<b>485.809,23 €</b>

**Mapa 7.5.1 - R.17.02.36**

<b>1 - Receita extraorçamental no exercício (3+2)</b>	<b>1.689.371,95 €</b>
2 - Devolução à cliente	461.423,98 €
3 - Entradas na conta	2.150.795,93 €
4 - Despesa extra-orçamental no exercício	1.439.426,36 €
5 - SD ano anterior	235.863,65 €
<b>6 - SD final 2017 (1-4+5)</b>	<b>485.809,24 €</b>
<b>7 - Saldo Bancário (1-4+5)</b>	<b>485.809,24 €</b>



**DROT**  
Direção Regional Orçamento Tesouro

**R.17.02.37 - Contas Bancárias**

Programa	Conta POC	SD Inicial (1)	Entradas no exercício (2)	PAGAMENTOS (3)	D.12*/R.10* (4)	Devolução à conta (5)	SD Final (6) =(1)+(2)-(3)-(4)+(5)
PO AÇORES 2020 - FEDER	1200180262	283,82 €	70.564.514,48 €	14.386.235,77 €	54.126.057,28 €	254.966,00 €	2.307.471,25 €
PEDRA II	1200180102	337.854,96 €					337.854,96 €
PROCONVERG.	1200180142	288.547,17 €					288.547,17 €
PO AÇORES ASSIT. TÉCNICA	1200180052	14.584,70 €					14.584,70 €
<b>TOTAL</b>		<b>641.270,65 €</b>	<b>70.564.514,48 €</b>	<b>14.386.235,77 €</b>	<b>54.126.057,28 €</b>	<b>254.966,00 €</b>	<b>2.948.458,08 €</b>

**Mapa 7.5.1 - R.17.02.37**

<b>1 - Receita extraorçamental no exercício (2+3)</b>	<b>70.819.480,48 €</b>
2 - Devolução à conta	254.966,00 €
3- Entradas na conta	70.564.514,48 €
4 - Despesa extra-orçamental no exercício	54.126.057,28 €
5 - SD ano anterior	641.270,65 €
<b>6 - SD final 2017 (1-4+5)</b>	<b>17.334.693,85 €</b>
7 - Pagamentos às entidades	14.386.235,77 €
<b>8 - Saldo Bancário (6-7)</b>	<b>2.948.458,08 €</b>

**Nota:** Pagamentos às entidades não está refletido no mapa 7.5.1 porque a A000 não faz pagamentos



**DROT**  
Direção Regional Orçamento Tesouro

**R.17.02.81 - Conta Bancária**

Programa	Conta POCP	SD Inicial	Entradas no exercício	Pagamentos	SD Final
COMPETE (Fundo de Coesão)	1200180132	5.785.938,36 €	21.681.257,00 €	17.805.672,62 €	9.661.522,74 €
<b>TOTAL</b>		<b>5.785.938,37 €</b>	<b>21.681.257,00 €</b>	<b>17.805.672,62 €</b>	<b>9.661.522,74 €</b>

**Mapa 7.5.1 - R.17.02.81**

<b>1 - Receita extraorçamental no exercício (2)</b>	<b>21.681.257,00 €</b>
2- Entradas na conta	21.681.257,00 €
3- SD ano anterior	5.785.938,36 €
<b>4 - SD final 2017 (1+3)</b>	<b>27.467.195,36 €</b>
5 - Pagamentos às entidades	17.805.672,62 €
<b>6 - Saldo Bancário (4-5)</b>	<b>9.661.522,74 €</b>

**Nota:** Pagamentos às entidades não está refletido no mapa 7.5.1 porque a A000 não faz pagamentos













St	Atribuição	Nº doc.	Tipo	Data doc.	Dt.lçto.	CL	Mont.em MI	Cen.fin.	Fundos	Item financeiro	Conta	CtaAlt	Usuário	
<input type="checkbox"/>	<input checked="" type="checkbox"/>	22500026572...	9225000324	XS	31.12.2017	31.12.2017	09	134.138,77	A000001	1400000000	R.10.09.01.00.00	2511120000	2789190501	PABOTELHO
<input type="checkbox"/>	<input checked="" type="checkbox"/>	22500026562...	9225000325	XS	31.12.2017	31.12.2017	09	337.854,96	A000001	1400000000	R.10.09.01.00.00	2511120000	2789190501	PABOTELHO
<input type="checkbox"/>	<input checked="" type="checkbox"/>	22500025942...	9225000326	XS	29.12.2017	31.12.2017	09	246.747,89	A000001	1400000000	R.10.09.01.00.00	2511120000	2789190501	PABOTELHO
	*						55.522.747,79-			R.10.09.01.00.00				
	**						55.522.747,79-							



































# OPERAÇÕES EXTRAORÇAMENTAIS:

. SERVIÇOS INTEGRADOS

. FUNDOS E SERVIÇOS AUTÓNOMOS

. EMPRESAS PÚBLICAS RECLASSIFICADAS

OPERAÇÕES EXTRA-ORÇAMENTAIS - MOVIMENTO DAS RECEITAS E DESPESAS DOS SERVIÇOS INTEGRADOS

DESIGNAÇÃO	SALDO QUE TRANSITOU DO ANO ECONÓMICO ANTERIOR	IMPORTÂNCIAS ARRECADADAS EM 2017			SOMA	IMPORTÂNCIAS DESPENDIDAS EM 2017			SALDO QUE TRANSITA PARA O ANO ECONÓMICO SEGUINTE		
		Classificação Orçamental				Importâncias Recebidas	Classificação Orçamental			Importâncias Pagas	
		Cap.	Gru.	Art.			Cap.	Div.			N.º
(1)	(2)	(3)=(1)+(2)	(4)	(5)=(3)-(4)							
<b>PRESIDÊNCIA DO GOVERNO REGIONAL</b>											
<i>OUTRAS OPERAÇÕES DE TESOURARIA</i>											
FORUM e Programa de Intercâmbio com os EUA	37 332,86	17	02	07	0,00	37 332,86	12	02	07	0,00	37 332,86
Juventude em Acção	2 002,13	17	02	29	0,00	2 002,13	12	02	29	0,00	2 002,13
<b>VICE PRESIDÊNCIA DO GOVERNO, EMPREGO E COMPETITIVIDADE EMPRESARIAL</b>											
<i>OPERAÇÕES DE TESOURARIA - RETENÇÃO DE RECEITAS DO ESTADO</i>											
IRC	0,00	17	01	02	0,00	0,00	12	01	02	0,00	0,00
IRS	0,00	17	01	04	11 327 492,09	11 327 492,09	12	01	04	11 327 492,09	0,00
Imposto de Selo	0,00	17	01	06	0,00	0,00	12	01	06	0,00	0,00
Caixa Geral de Aposentações	941,55	17	01	13	21 729 810,60	21 730 752,15	12	01	13	21 730 375,97	376,18
Cofre de Previdência dos Funcionários e Agentes do Estado	0,00	17	01	15	720,30	720,30	12	01	15	720,30	0,00
Organismos de Previdência e Abono de Família	0,00	17	01	20	7 564 178,11	7 564 178,11	12	01	20	7 564 178,11	0,00
<i>OUTRAS OPERAÇÕES DE TESOURARIA</i>											
Custas contadas em processos de execução fiscal	0,00	17	02	01	0,00	0,00	12	02	01	0,00	0,00
Organismos Sindicais e Obras Sociais	0,00	17	01	21	138 985,94	138 985,94	12	01	21	138 985,94	0,00
Comparticipação Nacional na Formação Profissional	0,00	17	02	23	2 178 245,63	2 178 245,63	12	02	23	2 178 245,63	0,00
IHRV - Instituto da Habitação e da Reabilitação Urbana	0,00	17	02	24	0,00		12	02	24	0,00	0,00
Depósitos de Garantia e Cauções Diversas	1 086 153,60	17	02	25	243 447,45	1 329 601,05	12	02	25	210 644,64	1 118 956,41

**OPERAÇÕES EXTRA-ORÇAMENTAIS - MOVIMENTO DAS RECEITAS E DESPESAS DOS SERVIÇOS INTEGRADOS**

DESIGNAÇÃO	SALDO QUE TRANSITOU DO ANO ECONÓMICO ANTERIOR	IMPORTÂNCIAS ARRECADADAS EM 2017			SOMA	IMPORTÂNCIAS DESPENDIDAS EM 2017			SALDO QUE TRANSITA PARA O ANO ECONÓMICO SEGUINTE		
		Classificação Orçamental				Importâncias Recebidas	Classificação Orçamental			Importâncias Pagas	
		Cap.	Gru.	Art.			Cap.	Div.			N.º
Descontos em Vencimentos e Salários por virtude de Sentenças Judiciais e por Reposições para Diversas Entidades *	0,00	17	02	26	331 486,66	331 486,66	12	02	26	331 486,66	0,00
Entregas do Estado e Institutos Públicos Destinados a Corpos Administrativos, outros Organismos e Entidades da Região	0,00	17	02	28	64,75	64,75	12	02	28	0,00	64,75
Prejuízos causados pelos Temporais	0,00	17	02	32	0,00	0,00	12	02	32	0,00	0,00
Produção de Produtos dos Açores nos EUA	27 850,00	17	02	33	0,00	27 850,00	12	02	33	0,00	27 850,00
Fundo Social Europeu	0,00	17	02	35	49 677 259,19	49 677 259,19	12	02	35	49 677 259,19	0,00
Entregas da Comunidade Económica Europeia (FEDER) Destinadas a F.S.A., e Autarquias Locais e Empresas Públicas da Região	0,00	17	02	37	14 386 235,77	14 386 235,77	12	02	37	14 386 235,77	0,00
Transferências do Estado Destinadas às Autarquias da Região (Lei das Finanças Locais)	0,00	17	02	38	103 477 601,05	103 477 601,05	12	02	38	103 477 601,05	0,00
Prémio de Seguro - Ramo de Vida	0,00	17	02	39	11 656,50	11 656,50	12	02	39	11 656,50	0,00
Transferências do ICEP-PROCOM *	0,00	17	02	43	0,00	0,00	12	02	43	0,00	0,00
Fundo Europeu de Agricultura e Desenvolvimento Rural	0,00	17	02	71	0,00	0,00	12	02	71	0,00	0,00
PRIME - SIME		17	02	77	0,00	0,00	12	02	77	0,00	0,00
PRIME - SIVETUR	0,00	17	02	78	0,00	0,00	12	02	78	0,00	0,00
PRIME - URBECOM		17	02	79	0,00	0,00	12	02	79	0,00	0,00
PRIME - OUTROS	0,00	17	02	80	0,00	0,00	12	02	80	0,00	0,00
Fundo de Coesão	0,00	17	02	81	17 805 672,62	17 805 672,62	12	02	81	17 805 672,62	0,00
Fundo Europeu das Pescas	0,00	17	02	82	0,00	0,00	12	02	82	0,00	0,00
FEOGA	0,00	17	02	83	0,00	0,00	12	02	83	0,00	0,00
IFOP	0,00	17	02	84	0,00	0,00	12	02	84	0,00	0,00

OPERAÇÕES EXTRA-ORÇAMENTAIS - MOVIMENTO DAS RECEITAS E DESPESAS DOS SERVIÇOS INTEGRADOS

DESIGNAÇÃO	SALDO QUE TRANSITOU DO ANO ECONÓMICO ANTERIOR	IMPORTÂNCIAS ARRECADADAS EM 2017			SOMA	IMPORTÂNCIAS DESPENDIDAS EM 2017			SALDO QUE TRANSITA PARA O ANO ECONÓMICO SEGUINTE		
		Classificação Orçamental				Importâncias Recebidas	Classificação Orçamental			Importâncias Pagas	
		Cap.	Gru.	Art.			Cap.	Div.			N.º
<b>SECRETARIA REG. DA SOLIDARIEDADE SOCIAL</b>											
<i>OUTRAS OPERAÇÕES DE TESOURARIA</i>											
Transferência do Fundo de Desemprego para Custos de Funcionamento e Despesas em Contra-Ordenações Laborais *	0,00	17	02	34	0,00	0,00	12	02	34	0,00	0,00
<b>SECRETARIA REGIONAL DO AMR, CIÊNCIA E TECNOLOGIA</b>											
Coimas - Inspecção Regional das Pescas	105 137,66	17	02	17	26 051,38	131 189,04	12	02	17	25 714,46	105 474,58
Projeto de Voluntariado Europeu		17	02	36	0,00	0,00	12	02	36	0,00	0,00
<b>SECRETARIA REGIONAL DOS TRANSPORTES E OBRAS PÚBLICAS</b>											
<i>OPERAÇÕES DE TESOURARIA - RETENÇÃO DE RECEITAS DO ESTADO</i>											
IVA - a pagar	0,00	17	01	27	0,00	0,00	12	01	27	0,00	0,00
<i>OUTRAS OPERAÇÕES DE TESOURARIA</i>											
Comp. aos Projectos de Inv. Des. pelo LREC	45,69	17	02	74	0,00	45,69	12	02	74	0,00	45,69
<b>SECRETARIA REGIONAL DA SAÚDE</b>											
<i>OUTRAS OPERAÇÕES DE TESOURARIA</i>											
Projecto de Formação em Emergência Médica	0,00	17	02	22	0,00	0,00	12	02	22	0,00	0,00
<b>SECRETARIA REGIONAL DA ENERGIA, AMBIENTE E TURISMO</b>											
Inspecção Regional do Ambiente		17	02	09	0,00	0,00	12	02	09	0,00	0,00

**OPERAÇÕES EXTRA-ORÇAMENTAIS - MOVIMENTO DAS RECEITAS E DESPESAS DOS SERVIÇOS INTEGRADOS**

DESIGNAÇÃO	SALDO QUE TRANSITOU DO ANO ECONÓMICO ANTERIOR	IMPORTÂNCIAS ARRECADADAS EM 2017				SOMA	IMPORTÂNCIAS DESPENDIDAS EM 2017			SALDO QUE TRANSITA PARA O ANO ECONÓMICO SEGUINTE	
		Classificação Orçamental			Importâncias Recebidas		Classificação Orçamental				Importâncias Pagas
		Cap.	Gru.	Art.			Cap.	Div.	N.º		
Programa de Cooperação Técnica em Produção Leiteira	34 863,00	17	02	14	0,00	34 863,00	12	02	14	0,00	34 863,00
Leptospirose	0,00	17	02	16	0,00	0,00	12	02	16	0,00	0,00
<b>SECRETARIA REGIONAL DA AGRICULTURA E FLORESTAS</b>											
Venda de madeiras e rendas (1)	12 882,10	17	02	86	138 009,10	150 891,20	12	02	86	150 891,20	0,00
<b>TOTAL</b>	<b>1 307 208,59</b>				<b>229 036 917,14</b>	<b>230 344 125,73</b>				<b>229 017 160,13</b>	<b>1 326 965,60</b>

(1) Saldo inicial corrigido pelo serviço (DRRF)

**OPERAÇÕES EXTRA-ORÇAMENTAIS - MOVIMENTO DAS RECEITAS E DESPESAS DOS SFA**

DESIGNAÇÃO	SALDO QUE TRANSITOU DO ANO ECONÓMICO ANTERIOR	IMPORTÂNCIAS ARRECADADAS EM 2017			SOMA	IMPORTÂNCIAS DESPENDIDAS EM 2017			SALDO QUE TRANSITA PARA O ANO ECONÓMICO SEGUINTE		
		Classificação Orçamental				Importâncias Recebidas	Classificação Orçamental			Importâncias Pagas	
		Cap.	Gru.	Art.			Cap.	Div.			N.º
	(1)				(2)	(3)=(1)+(2)				(4)	(5)=(3)-(4)
<i>OPERAÇÕES DE TESOURARIA - RETENÇÃO DE RECEITAS DO ESTADO</i>											
<b>RIAC - Agência para a Modernização e Qualidade do Serviço ao Cidadão, IP</b>											
IRS	13 808,58	17	01	04	168 167,31	181 975,89	12	01	04	181 905,89	70,00
Caixa-geral de Aposentações	442,57	17	01	13	5 660,81	6 103,38	12	01	13	6 103,40	-0,02
Organismos de Previdência e Abono de Família	13 854,09	17	01	20	177 908,62	191 762,71	12	01	20	191 762,71	0,00
ADSE	1 404,59	17	02	05	18 106,06	19 510,65	12	02	05	19 510,65	0,00
Organismos Sindicais e Obras Sociais	321,76	17	02	21	3 635,75	0,00	12	2	21	3 957,51	0,00
Devolução de Saldos	76 261,96	17	02	98	19 206 302,23	19 282 564,19	12	02	98	19 168 381,75	114 182,44
<b>TOTAL</b>	<b>106 093,55</b>				<b>19 579 780,78</b>	<b>19 681 916,82</b>				<b>19 571 621,91</b>	<b>114 252,42</b>
<b>Fundo Regional do Emprego</b>											
IRS	529,00	17	01	04	863 675,67	864 204,67	12	01	04	863 305,67	899,00
Caixa-geral de Aposentações	116,47	17	01	13	64 808,87	64 925,34	12	01	13	64 808,87	116,47
Organismos de Previdência e Abono de Família	6 266,62	17	01	20	2 579 236,29	2 585 502,91	12	01	20	2 578 706,33	6 796,58
Retenção Obrigatória para Autoridade Tributária	2 336,25	17	01	98	5 210,40	7 546,65	12	01	98	8 114,49	-567,84
ADSE	6,84	17	02	05	6 617,54	6 624,38	12	02	05	6 617,54	6,84
Descontos Venc. Para Sentenças Judiciais e Reposições	85,75	17	02	26	155 770,27	155 856,02	12	02	26	152 472,32	3 383,70
<b>TOTAL</b>	<b>9 340,93</b>				<b>3 675 319,04</b>	<b>3 684 659,97</b>				<b>3 674 025,22</b>	<b>10 634,75</b>
<b>Instituto de Segurança Social dos Açores</b>											

**OPERAÇÕES EXTRA-ORÇAMENTAIS - MOVIMENTO DAS RECEITAS E DESPESAS DOS SFA**

DESIGNAÇÃO	SALDO QUE TRANSITOU DO ANO ECONÓMICO ANTERIOR	IMPORTÂNCIAS ARRECADADAS EM 2017			SOMA	IMPORTÂNCIAS DESPENDIDAS EM 2017			SALDO QUE TRANSITA PARA O ANO ECONÓMICO SEGUINTE		
		Classificação Orçamental				Importâncias Recebidas	Classificação Orçamental				
		Cap.	Gru.	Art.			Cap.	Div.		N.º	
	(1)				(2)	(3)=(1)+(2)				(4)	(5)=(3)-(4)
IRS	95 369,00	17	01	04	95 712,00	191 081,00	12	01	04	95 712,00	95 369,00
Caixa-geral de Aposentações	73 974,69	17	01	13	74 497,76	148 472,45	12	01	13	74 497,76	73 974,69
Organismos de Previdência e Abono de Família	8 948,56	17	01	20	11 608,67	20 557,23	12	01	20	11 608,67	8 948,56
ADSE	24 295,43	17	02	05	47 346,64	71 642,07	12	02	05	47 346,64	24 295,43
Organismos Sindicais e Obras Sociais	2 025,24	17	02	21	2 025,24	4 050,48	12	02	21	2 025,24	2 025,24
Descontos Venc. Para Sentenças Judiciais e Reposições	2 153,58	17	02	26	3 640,81	5 794,39	12	02	26	3 640,81	2 153,58
SFA - Fundo de Maneio	3 167,96	17	02	87	2 882,57	6 050,53	12	02	87	40 968,68	-34 918,15
<b>TOTAL</b>	<b>209 934,46</b>				<b>237 713,69</b>	<b>441 597,62</b>				<b>275 799,80</b>	<b>171 848,35</b>
<b>Fundo Regional de Açãso Cultural</b>											
IRS	0,00	17	01	04	995,91	995,91	12	01	04	920,91	75,00
Retenção Obrigatória para Autoridade Tributária	-15 786,51	17	01	98	567,88	-15 218,63	12	01	98	1 135,76	-16 354,39
<b>TOTAL</b>	<b>-15 786,51</b>				<b>1 563,79</b>	<b>-14 222,72</b>				<b>2 056,67</b>	<b>-16 279,39</b>
<b>Fundo Region al do Desporto</b>											
Organismos de Previdência e Abono de Família	0,00	17	01	20	15 413,50	15 413,50	12	01	20	15 413,50	0,00
Retenção Obrigatória para Autoridade Tributária	0,00	17	01	98	1 111,50	1 111,50	12	01	98	1 111,50	0,00
Devolução de Saldos	110 505,25	17	02	98		110 505,25	12	02	98	5 699,46	104 805,79
<b>TOTAL</b>	<b>110 505,25</b>				<b>16 525,00</b>	<b>16 525,00</b>				<b>22 224,46</b>	<b>104 805,79</b>
<b>Escola Profissional das Capelas</b>											



**OPERAÇÕES EXTRA-ORÇAMENTAIS - MOVIMENTO DAS RECEITAS E DESPESAS DOS SFA**

DESIGNAÇÃO	SALDO QUE TRANSITOU DO ANO ECONÓMICO ANTERIOR	IMPORTÂNCIAS ARRECADADAS EM 2017			SOMA	IMPORTÂNCIAS DESPENDIDAS EM 2017			SALDO QUE TRANSITA PARA O ANO ECONÓMICO SEGUINTE		
		Classificação Orçamental				Importâncias Recebidas	Classificação Orçamental			Importâncias Pagas	
		Cap.	Gru.	Art.			Cap.	Div.			N.º
	(1)				(2)	(3)=(1)+(2)				(4)	(5)=(3)-(4)
IRS	0,00	17	01	04	125 225,44	125 225,44	12	01	04	125 225,44	0,00
Caixa-geral de Aposentações	0,00	17	01	13	218 361,58	218 361,58	12	01	13	218 361,58	0,00
Organismos de Previdência e Abono de Família	0,00	17	01	20	26 896,62	26 896,62	12	01	20	26 896,62	0,00
ADSE	0,00	17	02	05	23 309,13	23 309,13	12	02	05	23 309,13	0,00
Organismos Sindicais e Obras Sociais	0,00	17	02	21		0,00	12	02	21	1 996,54	-1 996,54
Depósitos de Gatantia e Cauções Diversas	46,00	17	02	25	1 996,54	2 042,54	12	02	25	0,00	2 042,54
Prémios de Seguro - Ramo Vida	0,00	17	02	39	506,70	506,70	12	02	39	506,70	0,00
<b>TOTAL</b>	<b>46,00</b>				<b>396 296,01</b>	<b>396 342,01</b>				<b>396 296,01</b>	<b>46,00</b>
<b>Fundos Escolares</b>											
IRS	0,00	17	01	04	12 290,49	12 290,49	12	01	04	12 290,49	0,00
Caixa-geral de Aposentações	0,00	17	01	13	2 806,02	2 806,02	12	01	13	2 806,02	0,00
Organismos de Previdência e Abono de Família	-45,00	17	01	20	85 330,63	85 285,63	12	01	20	85 330,63	-45,00
Depósitos de Gatantia e Cauções Diversas	150 001,78	17	02	25	171 174,90	321 176,68	12	02	25	152 313,87	168 862,81
Prémios de Seguro - Ramo Vida	0,00	17	02	39		0,00	12	02	39		0,00
Penhoras a Terceiros	0,00	17	02	97	3 813,44	3 813,44	12	02	97	3 813,44	0,00
SFA - Fundo de Maneio	2 942,04	17	02	87	464,30	3 406,34	12	02	87	3 811,85	-405,51
<b>TOTAL</b>	<b>152 898,82</b>				<b>275 879,78</b>	<b>428 778,60</b>				<b>260 366,30</b>	<b>168 412,30</b>
<b>Fundo Regional para a Ciência e Tecnologia</b>											
IRS	0,00	17	01	04	27 312,23	27 312,23	12	01	04	27 312,23	0,00

**OPERAÇÕES EXTRA-ORÇAMENTAIS - MOVIMENTO DAS RECEITAS E DESPESAS DOS SFA**

DESIGNAÇÃO	SALDO QUE TRANSITOU DO ANO ECONÓMICO ANTERIOR	IMPORTÂNCIAS ARRECADADAS EM 2017			SOMA	IMPORTÂNCIAS DESPENDIDAS EM 2017			SALDO QUE TRANSITA PARA O ANO ECONÓMICO SEGUINTE		
		Classificação Orçamental				Importâncias Recebidas	Classificação Orçamental			Importâncias Pagas	
		Cap.	Gru.	Art.			Cap.	Div.			N.º
	(1)				(2)	(3)=(1)+(2)				(4)	(5)=(3)-(4)
Organismos de Previdência e Abono de Família	0,00	17	01	20	411,84	411,84	12	01	20	411,84	0,00
<b>TOTAL</b>	<b>0,00</b>				<b>27 724,07</b>	<b>27 724,07</b>				<b>27 724,07</b>	<b>0,00</b>
<b>Fundo Regional dos Transportes Terrestres</b>											
IRS		17	01	04	13 652,00	13 652,00	12	01	04	13 652,00	0,00
ADSE		17	02	05	1 802,26	1 802,26	12	02	05	1 802,26	0,00
Caixa-geral de Aposentações		17	01	13	15 841,86	15 841,86	12	01	13	15 841,86	0,00
Organismos de Previdência e Abono de Família		17	01	20	19 406,83	19 406,83	12	01	20	19 406,83	0,00
Depósitos de Gatantia e Cauções Diversas	37 434,63	17	02	25	-4 700,00	32 734,63	12	02	25		32 734,63
<b>TOTAL</b>	<b>37 434,63</b>				<b>46 002,95</b>	<b>83 437,58</b>				<b>50 702,95</b>	<b>32 734,63</b>
<b>Fundo Regional de Apoio à Coesão e Desenvolvimento Económico</b>											
IRS	0,00	17	01	04	37 229,00	37 229,00	12	01	04	37 229,00	0,00
Caixa-geral de Aposentações	0,00	17	01	13	17 749,19	17 749,19	12	01	13	17 749,19	0,00
Organismos de Previdência e Abono de Família	0,00	17	01	20	2 306,24	2 306,24	12	01	20	2 306,24	0,00
ADSE	0,00	17	02	05	5 190,64	5 190,64	12	02	05	5 190,64	0,00
Depósitos de Gatantia e Cauções Diversas	0,00	17	02	25	54 570,00	54 570,00	12	02	25	54 570,00	0,00
SFA - Fundo de Maneio	0,00	17	02	87	1 000,00	1 000,00	12	02	87	1 000,00	0,00
<b>TOTAL</b>	<b>0,00</b>				<b>118 045,07</b>	<b>118 045,07</b>				<b>118 045,07</b>	<b>0,00</b>

**OPERAÇÕES EXTRA-ORÇAMENTAIS - MOVIMENTO DAS RECEITAS E DESPESAS DOS SFA**

DESIGNAÇÃO	SALDO QUE TRANSITOU DO ANO ECONÓMICO ANTERIOR	IMPORTÂNCIAS ARRECADADAS EM 2017			SOMA	IMPORTÂNCIAS DESPENDIDAS EM 2017			SALDO QUE TRANSITA PARA O ANO ECONÓMICO SEGUINTE		
		Classificação Orçamental				Importâncias Recebidas	Classificação Orçamental				
		Cap.	Gru.	Art.			Cap.	Div.		N.º	Importâncias Pagas
(1)					(3)=(1)+(2)				(4)	(5)=(3)-(4)	
<b>Serviço Regional de Proteção Cvil e Bombeiros dos Açores</b>											
IRS	0,00	17	01	04	318 849,23	318 849,23	12	01	04	318 849,23	0,00
Caixa-geral de Aposentações	0,00	17	01	13	90 574,49	90 574,49	12	01	13	90 574,49	0,00
Organismos de Previdência e Abono de Família	0,00	17	01	20	108 715,77	108 715,77	12	01	20	108 715,77	0,00
ADSE	0,00	17	02	05	32 225,41	32 225,41	12	02	05	32 225,41	0,00
Organismos Sindicais e Obras Sociais	0,00	17	02	21	1 990,24	1 990,24	12	02	21	1 990,24	0,00
Penhoras a Terceiros	0,00	17	02	97	757,58	757,58	12	02	97	757,58	0,00
Devolução de Saldos	-47 506,06	17	02	98	0,00	-47 506,06	12	02	98	1 045,85	-48 551,91
<b>TOTAL</b>	<b>-47 506,06</b>				<b>553 112,72</b>	<b>505 606,66</b>				<b>554 158,57</b>	<b>-48 551,91</b>
<b>Serviço Regional de Saúde</b>											
IRS	69 834,04	17	01	04	5 899 007,48	5 968 841,52	12	01	04	5 905 564,00	63 277,52
Caixa-geral de Aposentações	47 103,91	17	01	13	2 788 301,11	2 835 405,02	12	01	13	2 790 348,22	45 056,80
Organismos de Previdência e Abono de Família	19 552,48	17	01	20	1 217 909,04	1 237 461,52	12	01	20	1 217 389,14	20 072,38
ADSE	-271,80	17	02	05	999 830,24	999 558,44	12	02	05	1 000 704,89	-1 146,45
Organismos Sindicais e Obras Sociais	4,16	17	02	21	126 833,84	126 838,00	12	02	21	126 661,96	176,04
Depósitos de Gatantia e Cauções Diversas	0,00	17	02	25	2 041,20	2 041,20	12	02	25	2 041,20	0,00
Descontos Venc. Para Sentenças Judiciais e Reposições	7 623,98	17	02	26	157 668,22	165 292,20	12	02	26	158 874,14	6 418,06
Prémios de Seguro - Ramo Vida	94,65	17	02	39	3 878,24	3 972,89	12	02	39	3 878,24	94,65

**OPERAÇÕES EXTRA-ORÇAMENTAIS - MOVIMENTO DAS RECEITAS E DESPESAS DOS SFA**

DESIGNAÇÃO	SALDO QUE TRANSITOU DO ANO ECONÓMICO ANTERIOR	IMPORTÂNCIAS ARRECADADAS EM 2017			SOMA	IMPORTÂNCIAS DESPENDIDAS EM 2017			SALDO QUE TRANSITA PARA O ANO ECONÓMICO SEGUINTE		
		Classificação				Importâncias Recebidas	Classificação				
		Orçamental					Importâncias Pagas	Orçamental			
		Cap.	Gru.	Art.				Cap.		Div.	N.º
(1)				(2)	(3)=(1)+(2)				(4)	(5)=(3)-(4)	
SFA - Fundo de Maneio	6 629 185,57	17	02	87	6 161 930,78	12 791 116,35	12	02	87	7 534 549,22	5 256 567,13
Penhoras a Terceiros	0,00	17	02	97	3 735,52	3 735,52	12	02	97	3 735,52	0,00
<b>TOTAL</b>	<b>6 773 126,99</b>				<b>17 361 135,67</b>	<b>24 134 262,66</b>				<b>18 743 746,53</b>	<b>5 390 516,13</b>
<b>ERSARA - Entidade Reguladora dos Serviços de Água e Resíduos dos Açores</b>											
IRS	0,00	17	01	04	36 825,00	36 825,00	12	01	04	36 825,00	0,00
Caixa-geral de Aposentações	0,00	17	01	13	6 609,97	6 609,97	12	01	13	6 609,97	0,00
Organismos de Previdência e Abono de Família	0,00	17	01	20	16 137,93	16 137,93	12	01	20	16 137,93	0,00
ADSE	0,00	17	02	05	3 789,26	3 789,26	12	02	05	3 789,26	0,00
Organismos Sindicais e Obras Sociais	0,00	17	02	21	67,70	67,70	12	02	21	67,70	0,00
<b>TOTAL</b>	<b>0,00</b>				<b>63 429,86</b>	<b>63 429,86</b>				<b>63 429,86</b>	<b>0,00</b>
<b>IAMA - Instituto de Alimentos e Mercados Agrícolas</b>											
IRS	507,22	17	01	04	535 218,43	535 725,65	12	01	04	535 202,63	523,02
Caixa-geral de Aposentações	0,00	17	01	13	431 415,00	431 415,00	12	01	13	431 415,00	0,00
Organismos de Previdência e Abono de Família	0,00	17	01	20	357 985,13	357 985,13	12	01	20	357 985,13	0,00
Retenção Obrigatória para Autoridade Tributária	0,00	17	01	98	107 947,54	107 947,54	12	01	98	107 947,54	0,00
ADSE	0,00	17	02	05	147 617,73	147 617,73	12	02	05	147 617,73	0,00
Organismos Sindicais e Obras Sociais	0,00	17	02	21	14 753,52	14 753,52	12	02	21	14 753,52	0,00
Depósitos de Gatantia e Cauções Diversas	0,00	17	02	25	115 462,37	115 462,37	12	02	25	54 668,11	60 794,26

**OPERAÇÕES EXTRA-ORÇAMENTAIS - MOVIMENTO DAS RECEITAS E DESPESAS DOS SFA**

DESIGNAÇÃO	SALDO QUE TRANSITOU DO ANO ECONÓMICO ANTERIOR	IMPORTÂNCIAS ARRECADADAS EM 2017			SOMA	IMPORTÂNCIAS DESPENDIDAS EM 2017			SALDO QUE TRANSITA PARA O ANO ECONÓMICO SEGUINTE		
		Classificação Orçamental				Importâncias Recebidas	Classificação Orçamental				
		Cap.	Gru.	Art.			Cap.	Div.		N.º	
							Importâncias Pagas				
(1)				(2)	(3)=(1)+(2)				(4)	(5)=(3)-(4)	
Descontos Venc. Para Sentenças Judiciais e Reposições	0,00	17	02	26	7 617,30	7 617,30	12	02	26	7 617,30	0,00
Prémios de Seguro - Ramo Vida	0,00	17	02	39	1 579,44	1 579,44	12	02	39	1 579,44	0,00
SFA - Fundo de Maneio	0,00	17	02	87	5 690,00	5 690,00	12	02	87	5 690,00	0,00
Penhoras a Terceiros	0,00	17	02	97	60 042,62	60 042,62	12	02	97	60 042,62	0,00
<b>TOTAL</b>	<b>507,22</b>				<b>1 785 329,08</b>	<b>1 785 836,30</b>				<b>1 724 519,02</b>	<b>61 317,28</b>
<b>TOTAL GERAL</b>	<b>7 336 595,28</b>				<b>44 137 857,51</b>					<b>45 484 716,44</b>	<b>5 989 736,35</b>

OPERAÇÕES EXTRA-ORÇAMENTAIS - MOVIMENTO DAS RECEITAS E DESPESAS DAS EPR

DESIGNAÇÃO	SALDO QUE TRANSITOU DO ANO ECONÓMICO ANTERIOR	IMPORTÂNCIAS ARRECADADAS EM 2017			SOMA	IMPORTÂNCIAS DESPENDIDAS EM 2017			SALDO QUE TRANSITA PARA O ANO ECONÓMICO SEGUINTE		
		Classificação Orçamental				Importâncias Recebidas	Classificação Orçamental				
		Cap.	Gru.	Art.			Cap.	Div.		N.º	Importâncias Pagas
(1)					(2)	(3)=(1)+(2)			(4)	(5)=(3)-(4)	
<b>Teatro Micaelense</b>											
OPERAÇÕES DE TESOURARIA - RETENÇÃO DE RECEITAS DO ESTADO											
IRS	4 472,00	17	01	04	57 891,00	62 363,00	12	01	04	54 632,00	7 731,00
Rendimentos Profissionais	827,80	17	01	04	9 344,86	10 172,66	12	01	04	8 730,18	1 442,48
OUTRAS OPERAÇÕES DE TESOURARIA - RETENÇÃO DE RECEITAS DO ESTADO											
Contribuições para a Segurança Social	3 111,11	17	02	20	42 726,39	45 837,50	12	02	20	40 054,76	5 782,74
<b>Total</b>	<b>8 410,91</b>				<b>109 962,25</b>	<b>118 373,16</b>				<b>103 416,94</b>	<b>14 956,22</b>
<b>IROA</b>											
OPERAÇÕES DE TESOURARIA - RETENÇÃO DE RECEITAS DO ESTADO											
IRS	5 635,14	17	01	04	76 781,18	82 416,32	12	01	04	71 040,18	11 376,14
CGA	0,00	17	01	13	21 907,92	21 907,92	12	01	13	21 907,92	0,00
OUTRAS OPERAÇÕES DE TESOURARIA - RETENÇÃO DE RECEITAS DO ESTADO											
ADSE	991,72	17	02	05	7 522,17	8 513,89	12	02	05	6 934,24	1 579,65
Contribuições para a Segurança Social	0,00	17	02	20	29 742,88	29 742,88	12	02	20	29 742,88	0,00
Penhoras sobre vencimentos	291,99	17	02	21	3 886,16	4 178,15	12	02	21	3 886,16	291,99
Sindicatos	70,71	17	02	97	496,83	567,54	12	02	97	460,38	107,16

OPERAÇÕES EXTRA-ORÇAMENTAIS - MOVIMENTO DAS RECEITAS E DESPESAS DAS EPR

DESIGNAÇÃO	SALDO QUE TRANSITOU DO ANO ECONÓMICO ANTERIOR	IMPORTÂNCIAS ARRECADADAS EM 2017			SOMA	IMPORTÂNCIAS DESPENDIDAS EM 2017			SALDO QUE TRANSITA PARA O ANO ECONÓMICO SEGUINTE		
		Classificação Orçamental				Importâncias Recebidas	Classificação Orçamental				
		Cap.	Gru.	Art.			Cap.	Div.		N.º	Importâncias Pagas
(1)				(2)	(3)=(1)+(2)				(4)	(5)=(3)-(4)	
<b>Total</b>	<b>6 989,56</b>				<b>140 337,14</b>	<b>147 326,70</b>				<b>133 971,76</b>	<b>13 354,94</b>
<b>ATA</b>											
OPERAÇÕES DE TESOURARIA - RETENÇÃO DE RECEITAS DO ESTADO											
IRS	7 362,00	17	01	04	110 663,00	118 025,00	12	01	04	102 615,00	15 410,00
CGA	1 015,96	17	01	13	13 916,21	14 932,17	12	01	13	12 943,07	1 989,10
OUTRAS OPERAÇÕES DE TESOURARIA - RETENÇÃO DE RECEITAS DO ESTADO											
ADSE	-44,49	17	02	05	2 127,52	2 083,03	12	02	05	717,92	1 365,11
Outras Tributações	71,16	17	02	18	1 133,78	1 204,94	12	02	18	992,28	212,66
Contribuições para a Segurança Social	3 799,00	17	02	20	53 013,17	56 812,17	12	02	20	49 066,76	7 745,40
<b>Total</b>	<b>12 203,63</b>				<b>180 853,67</b>	<b>193 057,31</b>				<b>166 335,03</b>	<b>26 722,27</b>
<b>Atlanticoline</b>											
OPERAÇÕES DE TESOURARIA - RETENÇÃO DE RECEITAS DO ESTADO											
IRS	18 665,43	17	01	04	295 422,33	314 087,76	12	01	04	276 327,96	37 759,80
CGA	824,56	17	01	13	12 661,60	13 486,16	12	01	13	11 845,42	1 640,73
OUTRAS OPERAÇÕES DE TESOURARIA - RETENÇÃO DE RECEITAS DO ESTADO											
Contribuições para a Segurança Social	14 243,82	17	02	20	229 083,57	243 327,39	12	02	20	214 289,87	29 037,52

OPERAÇÕES EXTRA-ORÇAMENTAIS - MOVIMENTO DAS RECEITAS E DESPESAS DAS EPR

DESIGNAÇÃO	SALDO QUE TRANSITOU DO ANO ECONÓMICO ANTERIOR	IMPORTÂNCIAS ARRECADADAS EM 2017			SOMA	IMPORTÂNCIAS DESPENDIDAS EM 2017			SALDO QUE TRANSITA PARA O ANO ECONÓMICO SEGUINTE		
		Classificação Orçamental				Importâncias Recebidas	Classificação Orçamental				
		Cap.	Gru.	Art.			Cap.	Div.		N.º	Importâncias Pagas
(1)	(2)	(3)=(1)+(2)	(4)	(5)=(3)-(4)							
ADSE	-30,50	17	02	05	3 342,78	3 312,28	12	02	05	3 344,00	-31,72
<b>Total</b>	<b>33 703,31</b>				<b>540 510,28</b>	<b>574 213,59</b>				<b>505 807,25</b>	<b>68 406,33</b>
<b>Azorina</b>											
OPERAÇÕES DE TESOURARIA - RETENÇÃO DE RECEITAS DO ESTADO											
IRS	13 806,00	17	01	04	203 906,00	217 712,00	12	01	04	189 053,00	28 659,00
CGA	132,38	17	01	13	1 772,49	1 904,87	12	01	13	1 636,07	268,80
OUTRAS OPERAÇÕES DE TESOURARIA - RETENÇÃO DE RECEITAS DO ESTADO											
ADSE	216,25	17	02	05	1 209,82	1 426,07	12	02	05	1 163,17	262,90
Contribuições para a Segurança Social	16 097,75	17	02	20	237 582,19	253 679,95	12	02	20	219 476,37	34 203,58
<b>Total</b>	<b>30 252,38</b>				<b>444 470,50</b>	<b>474 722,89</b>				<b>411 328,60</b>	<b>63 394,29</b>
<b>HDES</b>											
OPERAÇÕES DE TESOURARIA - RETENÇÃO DE RECEITAS DO ESTADO											
IRS	612 073,00	17	01	04	8 342 419,00	8 954 492,00	12	01	04	7 777 016,00	1 177 476,00
CGA	183 824,28	17	01	13	2 511 507,03	2 695 331,31	12	01	13	997 447,74	1 697 883,57



**OPERAÇÕES EXTRA-ORÇAMENTAIS - MOVIMENTO DAS RECEITAS E DESPESAS DAS EPR**

DESIGNAÇÃO	SALDO QUE TRANSITOU DO ANO ECONÓMICO ANTERIOR	IMPORTÂNCIAS ARRECADADAS EM 2017			SOMA	IMPORTÂNCIAS DESPENDIDAS EM 2017			SALDO QUE TRANSITA PARA O ANO ECONÓMICO SEGUINTE		
		Classificação Orçamental				Importâncias Recebidas	Classificação Orçamental				
		Cap.	Gru.	Art.			Cap.	Div.		N.º	Importâncias Pagas
(1)					(2)	(3)=(1)+(2)			(4)	(5)=(3)-(4)	
OUTRAS OPERAÇÕES DE TESOURARIA - RETENÇÃO DE RECEITAS DO ESTADO											
ADSE	49 044,90	17	02	05	689 986,79	739 031,69	12	02	05	0,00	739 031,69
Contribuições para a Segurança Social	160 565,62	17	02	20	2 326 934,00	2 487 499,62	12	02	20	2 150 998,53	336 501,09
Juros Saudaço	0,00	17	02	19	3 969 261,30	3 969 261,30	12	02	19	3 969 261,30	0,00
<b>Total</b>	<b>1 005 507,80</b>				<b>17 840 108,12</b>	<b>18 845 615,92</b>				<b>14 894 723,57</b>	<b>3 950 892,35</b>
<b>HH</b>											
OPERAÇÕES DE TESOURARIA - RETENÇÃO DE RECEITAS DO ESTADO											
IRS	206 277,00	17	01	04	2 706 474,39	2 912 751,39	12	01	04	2 505 301,39	407 450,00
CGA	63 907,46	17	01	13	895 403,19	959 310,65	12	01	13	834 486,18	124 824,47
OUTRAS OPERAÇÕES DE TESOURARIA - RETENÇÃO DE RECEITAS DO ESTADO											
ADSE	15 585,59	17	02	05	209 807,76	225 393,35	12	02	05	195 775,79	29 617,56
Contribuições para a Segurança Social	48 041,97	17	02	20	639 146,07	687 188,04	12	02	20	591 600,35	95 587,69
Juros Saudaço	0,00	17	02	19	914 105,46	914 105,46	12	02	19	914 105,46	0,00
<b>Total</b>	<b>333 812,02</b>				<b>5 364 936,87</b>	<b>5 698 748,89</b>				<b>5 041 269,17</b>	<b>657 479,72</b>
<b>HSEIT</b>											
OPERAÇÕES DE TESOURARIA - RETENÇÃO DE RECEITAS DO ESTADO											
IRS	540 923,00	17	01	04	5 493 052,28	6 033 975,28	12	01	04	5 129 742,28	904 233,00



**OPERAÇÕES EXTRA-ORÇAMENTAIS - MOVIMENTO DAS RECEITAS E DESPESAS DAS EPR**

DESIGNAÇÃO	SALDO QUE TRANSITOU DO ANO ECONÓMICO ANTERIOR	IMPORTÂNCIAS ARRECADADAS EM 2017			SOMA	IMPORTÂNCIAS DESPENDIDAS EM 2017			SALDO QUE TRANSITA PARA O ANO ECONÓMICO SEGUINTE		
		Classificação Orçamental				Importâncias Recebidas	Classificação Orçamental				
		Cap.	Gru.	Art.			Cap.	Div.		N.º	Importâncias Pagas
(1)				(2)	(3)=(1)+(2)				(4)	(5)=(3)-(4)	
OPERAÇÕES DE TESOURARIA - RETENÇÃO DE RECEITAS DO ESTADO											
IRS	18 247,00	17	01	04	272 900,00	291 147,00	12	01	04	257 875,00	33 272,00
CGA	2 834,34	17	01	13	35 868,46	38 702,81	12	01	13	33 818,53	4 884,27
OUTRAS OPERAÇÕES DE TESOURARIA - RETENÇÃO DE RECEITAS DO ESTADO											
ADSE	901,85	17	02	05	11 607,80	12 509,65	12	02	05	11 607,80	901,85
Contribuições para a Segurança Social	8 456,24	17	02	20	107 915,23	116 371,48	12	02	20	137 933,41	-21 561,93
Haçor - PPP Hospital Santo Espírito Ilha Terceira	0,00	17	02	89	10 345 198,31	10 345 198,31	12	02	89	10 345 198,31	0,00
Hospitais, USI e COA	0,00	17	02	88	264 600 000,00	264 600 000,00	12	02	88	264 600 000,00	0,00
Outras		17	02	90	257 734,11	257 734,11	12	02	90	257 734,11	0,00
<b>Total</b>	<b>30 439,43</b>				<b>275 631 223,92</b>	<b>275 661 663,35</b>				<b>275 644 167,16</b>	<b>17 496,19</b>
<b>SDEA</b>											
OPERAÇÕES DE TESOURARIA - RETENÇÃO DE RECEITAS DO ESTADO											
IRS	11 934,00	17	01	04	175 632,24	187 566,24	12	01	04	161 702,24	25 864,00
CGA	2 230,34	17	01	13	31 572,39	33 802,73	12	01	13	29 243,56	4 559,17
OUTRAS OPERAÇÕES DE TESOURARIA - RETENÇÃO DE RECEITAS DO ESTADO											
ADSE	769,44	17	02	05	10 845,78	11 615,22	12	02	05	10 039,62	1 575,60
Contribuições para a Segurança Social	4 683,7100	17	02	20	69 105,42	73 789,13	12	02	20	63 706,50	10 082,62

**OPERAÇÕES EXTRA-ORÇAMENTAIS - MOVIMENTO DAS RECEITAS E DESPESAS DAS EPR**

DESIGNAÇÃO	SALDO QUE TRANSITOU DO ANO ECONÓMICO ANTERIOR	IMPORTÂNCIAS ARRECADADAS EM 2017			SOMA	IMPORTÂNCIAS DESPENDIDAS EM 2017			SALDO QUE TRANSITA PARA O ANO ECONÓMICO SEGUINTE		
		Classificação Orçamental				Importâncias Recebidas	Classificação Orçamental				
		Cap.	Gr.	Art.			Cap.	Div.		N.º	Importâncias Pagas
	(1)				(2)	(3)=(1)+(2)			(4)	(5)=(3)-(4)	
<b>Total</b>	<b>19 617,49</b>				<b>287 155,83</b>	<b>306 773,32</b>				<b>264 691,93</b>	<b>42 081,40</b>
<b>SPRHI</b>											
OPERAÇÕES DE TESOURARIA - RETENÇÃO DE RECEITAS DO ESTADO											
IRS	5 828,31	17	01	04	80 758,80	86 587,11	12	01	04	75 275,75	11 311,3600
CGA	-170,28	17	01	13	4 153,37	3 983,09	12	01	13	4 045,83	-62,7372
OUTRAS OPERAÇÕES DE TESOURARIA - RETENÇÃO DE RECEITAS DO ESTADO											
ADSE	712,82	17	02	05	5 048,40	5 761,22	12	02	05	3 916,40	1 844,82
Contribuições para a Segurança Social	5 276,93	17	02	20	58 843,81	64 120,74	12	02	20	52 933,92	11 186,82
<b>Total</b>	<b>11 647,78</b>				<b>148 804,39</b>	<b>160 452,17</b>				<b>136 171,91</b>	<b>24 280,27</b>
<b>TOTAL</b>	<b>2 325 503,33</b>				<b>311 980 868,48</b>	<b>314 306 371,81</b>				<b>308 175 287,60</b>	<b>6 131 084,21</b>