



SISTEMA DE INDICADORES DE ALERTA 2023

O E Q P

OBSERVATÓRIO DO EMPREGO
E QUALIFICAÇÃO PROFISSIONAL

ÍNDICE

NOTA INTRODUTÓRIA	7
SINAIS CONVENCIONAIS	8
RESUMO EXECUTIVO.....	9
QUADROS	14
Quadro 1 - Número de empresas e de trabalhadores, segundo as atividades, por situação das empresas.....	15
Quadro 2 - Distribuição percentual do número de empresas e de trabalhadores, segundo as atividades, por situação das empresas.....	16
Quadro 3 - Número de empresas e de trabalhadores, segundo as atividades, quanto ao domínio "Mercado/Concorrência", por situação das empresas.....	17
Quadro 4 - Distribuição percentual do número de empresas e de trabalhadores, segundo as atividades, quanto ao domínio "Mercado/Concorrência", por situação das empresas	18
Quadro 5 - Número de empresas e de trabalhadores, segundo as atividades, quanto ao domínio "Qualificação dos recursos humanos", por situação das empresas	19
Quadro 6 - Distribuição percentual do número de empresas e de trabalhadores, segundo as atividades, quanto ao domínio "Qualificação dos recursos humanos", por situação das empresas	20
Quadro 7 - Número de empresas e de trabalhadores, segundo as atividades, quanto ao domínio "Natureza financeira", por situação das empresas	21
Quadro 8 - Distribuição percentual do número de empresas e de trabalhadores, segundo as atividades, quanto ao domínio "Natureza financeira", por situação das empresas	22
Quadro 9 - Número de empresas e de trabalhadores, segundo as atividades, quanto ao domínio "Natureza tecnológica", por situação das empresas.....	23
Quadro 10 - Distribuição percentual do número de empresas e de trabalhadores, segundo as atividades, quanto ao domínio "Natureza tecnológica", por situação das empresas	24
Quadro 11 - Número de empresas e de trabalhadores, segundo as atividades, por previsão da situação das empresas nos próximos seis meses	25
Quadro 12 - Distribuição percentual do número de empresas e de trabalhadores, segundo as atividades, por previsão da situação das empresas nos próximos seis meses.....	26
Quadro 13 - Número de empresas com razões para melhorar e para piorar nos próximos seis meses, segundo as atividades, por razões	27
Quadro 14 - Distribuição percentual do número de empresas com razões para melhorar e para piorar nos próximos seis meses, segundo as atividades, por razões.....	28
Quadro 15 - Evolução do emprego nos últimos dozes meses, resultado dos movimentos de entradas e saídas dos trabalhadores nas empresas, por atividades	29
Quadro 16 - Distribuição percentual da evolução do emprego nos últimos dozes meses, resultado dos movimentos de entradas e saídas dos trabalhadores nas empresas, por atividades	30
Quadro 17 - Número de empresas e de trabalhadores quanto às previsões de emprego a curto prazo, segundo as atividades, por perspectivas	31
Quadro 18 - Distribuição percentual do número de empresas e de trabalhadores quanto às previsões de emprego a curto prazo, segundo as atividades, por perspectivas.....	32
Quadro 19 - Número de empresas e de trabalhadores quanto às previsões de emprego a médio prazo, segundo as atividades, por perspectivas	33

Quadro 20 - Distribuição percentual do número de empresas e de trabalhadores quanto às previsões de emprego a médio prazo, segundo as atividades, por perspetivas.....	34
Quadro 21 - Número de empresas e de trabalhadores quanto à normalidade no pagamento de salários nos últimos seis meses, segundo as atividades, por situação de normalidade	35
Quadro 22 - Distribuição percentual do número de empresas e de trabalhadores quanto à normalidade no pagamento de salários nos últimos seis meses, segundo as atividades, por situação de normalidade.....	36
Quadro 23 - Número de empresas e de trabalhadores quanto à previsão de pagamento de salários nos próximos seis meses, segundo as atividades, por perspetivas.....	37
Quadro 24 - Distribuição percentual do número de empresas e de trabalhadores quanto à previsão de pagamento de salários nos próximos seis meses, segundo as atividades, por perspetivas	38
Quadro 25 - Número de empresas e de trabalhadores quanto ao atraso no pagamento de encargos sociais nos últimos seis meses, segundo as atividades, por situação de normalidade	39
Quadro 26 - Distribuição percentual do número de empresas e de trabalhadores quanto ao atraso no pagamento de encargos sociais nos últimos seis meses, segundo as atividades, por situação de normalidade.....	40
Quadro 27 - Número de empresas e de trabalhadores quanto à previsão de atraso no pagamento de encargos sociais nos próximos seis meses, segundo as atividades, por perspetivas	41
Quadro 28 - Distribuição percentual do número de empresas e de trabalhadores quanto à previsão de atraso no pagamento de encargos sociais nos próximos seis meses, segundo as atividades, por perspetivas	42
Quadro 29 - Número de empresas e de trabalhadores quanto ao atraso no pagamento a fornecedores nos últimos seis meses, segundo as atividades, por situação de normalidade	43
Quadro 30 - Distribuição percentual do número de empresas e de trabalhadores quanto ao atraso no pagamento a fornecedores nos últimos seis meses, segundo as atividades, por situação de normalidade	44
Quadro 31 - Número de empresas e de trabalhadores quanto à previsão de atraso no pagamento de fornecedores nos próximos seis meses, segundo as atividades, por perspetivas	45
Quadro 32 - Distribuição percentual do número de empresas e de trabalhadores quanto à previsão de atraso no pagamento de fornecedores nos próximos seis meses, segundo as atividades, por perspetivas.....	46
Quadro 33 - Número de empresas e de trabalhadores quanto ao atraso no pagamento de encargos fiscais nos últimos seis meses, segundo as atividades, por situação de normalidade	47
Quadro 34 - Distribuição percentual do número de empresas e de trabalhadores quanto ao atraso no pagamento de encargos fiscais nos últimos seis meses, segundo as atividades, por situação de normalidade.....	48
Quadro 35 - Número de empresas e de trabalhadores quanto à previsão de atraso no pagamento de encargos fiscais nos próximos seis meses, segundo as atividades, por perspetivas	49
Quadro 36 - Distribuição percentual do número de empresas e de trabalhadores quanto à previsão de atraso no pagamento de encargos fiscais nos próximos seis meses, segundo as atividades, por perspetivas	50
Quadro 37 - Número de empresas e de trabalhadores quanto ao atraso no pagamento de encargos bancários nos últimos seis meses, segundo as atividades, por situação de normalidade.....	51
Quadro 38 - Distribuição percentual do número de empresas e de trabalhadores quanto ao atraso no pagamento de encargos bancários nos últimos seis meses, segundo as atividades, por situação de normalidade.....	52
Quadro 39 - Número de empresas e de trabalhadores quanto à previsão de atraso no pagamento de encargos bancários nos próximos seis meses, segundo as atividades, por perspetivas	53
Quadro 40 - Distribuição percentual do número de empresas e de trabalhadores quanto à previsão de atraso no pagamento de encargos bancários nos próximos seis meses, segundo as atividades, por perspetivas	54
Quadro 41 - Número de empresas e de trabalhadores quanto à previsão da evolução da produção nos próximos seis meses, segundo as atividades, por perspetivas.....	55
Quadro 42 - Distribuição percentual do número de empresas e de trabalhadores quanto à previsão da evolução da produção nos próximos seis meses, segundo as atividades, por perspetivas	56

Quadro 43 - Número de empresas e de trabalhadores quanto à previsão da evolução da carteira de encomendas nos próximos seis meses, segundo as atividades, por perspetivas	57
Quadro 44 - Distribuição percentual do número de empresas e de trabalhadores quanto à previsão da evolução da carteira de encomendas nos próximos seis meses, segundo as atividades, por perspetivas	58
Quadro 45 - Número de empresas e de trabalhadores quanto à previsão do volume de negócios nos próximos seis meses, segundo as atividades, por perspetivas	59
Quadro 46 - Distribuição percentual do número de empresas e de trabalhadores quanto à previsão do volume de negócios nos próximos seis meses, segundo as atividades, por perspetivas	60
Quadro 47 - Número de empresas e de trabalhadores quanto à previsão da quota de mercado nos próximos seis meses, segundo as atividades, por perspetivas	61
Quadro 48 - Distribuição percentual do número de empresas e de trabalhadores quanto à previsão da quota de mercado nos próximos seis meses, segundo as atividades, por perspetivas	62
Quadro 49 - Número de empresas e de trabalhadores quanto à previsão dos <i>stocks</i> de produtos acabados nos próximos seis meses, segundo as atividades, por perspetivas	63
Quadro 50 - Distribuição percentual do número de empresas e de trabalhadores quanto à previsão dos <i>stocks</i> de produtos acabados nos próximos seis meses, segundo as atividades, por perspetivas	64
Quadro 51 - Número de empresas e de trabalhadores quanto à previsão do total de horas trabalhadas (normais e extraordinárias) nos próximos seis meses, segundo as atividades, por perspetivas	65
Quadro 52 - Distribuição percentual do número de empresas e de trabalhadores quanto à previsão do total de horas trabalhadas (normais e extraordinárias) nos próximos seis meses, segundo as atividades, por perspetivas	66
Quadro 53 - Número de empresas e de trabalhadores quanto à previsão de investimentos de racionalização a curto prazo, segundo as atividades, por perspetivas	67
Quadro 54 - Distribuição percentual do número de empresas e de trabalhadores quanto à previsão de investimentos de racionalização a curto prazo, segundo as atividades, por perspetivas	68
Quadro 55 - Número de empresas e de trabalhadores quanto à previsão de investimentos de racionalização a médio prazo, segundo as atividades, por perspetivas	69
Quadro 56 - Distribuição percentual do número de empresas e de trabalhadores quanto à previsão de investimentos de racionalização a médio prazo, segundo as atividades, por perspetivas	70
Quadro 57 - Número de empresas e de trabalhadores quanto à previsão de investimentos de expansão a curto prazo, segundo as atividades, por perspetivas	71
Quadro 58 - Distribuição percentual do número de empresas e de trabalhadores quanto à previsão de investimentos de expansão a curto prazo, segundo as atividades, por perspetivas	72
Quadro 59 - Número de empresas e de trabalhadores quanto à previsão de investimentos de expansão a médio prazo, segundo as atividades, por perspetivas	73
Quadro 60 - Distribuição percentual do número de empresas e de trabalhadores quanto à previsão de investimentos de expansão a médio prazo, segundo as atividades, por perspetivas	74
Quadro 61 - Número de empresas e de trabalhadores quanto à previsão de recurso a programas de apoio ao emprego a curto prazo, segundo as atividades, por perspetivas	75
Quadro 62 - Distribuição percentual do número de empresas e de trabalhadores quanto à previsão de recurso a programas de apoio ao emprego a curto prazo, segundo as atividades, por perspetivas	76
Quadro 63 - Número de empresas e de trabalhadores quanto à previsão de recurso a programas de apoio ao emprego a médio prazo, segundo as atividades, por perspetivas	77
Quadro 64 - Distribuição percentual do número de empresas e de trabalhadores quanto à previsão de recurso a programas de apoio ao emprego a médio prazo, segundo as atividades, por perspetivas	78
Quadro 65 - Número de empresas e de trabalhadores quanto à previsão de suspensão da atividade a curto prazo, temporária ou definitivamente, segundo as atividades, por perspetivas	79

Quadro 66 - Distribuição percentual do número de empresas e de trabalhadores quanto à previsão de suspensão da atividade a curto prazo, temporária ou definitivamente, segundo as atividades, por perspetivas	80
Quadro 67 - Número de empresas e de trabalhadores quanto à previsão de suspensão da atividade a médio prazo, temporária ou definitivamente, segundo as atividades, por perspetivas	81
Quadro 68 - Distribuição percentual do número de empresas e de trabalhadores quanto à previsão de suspensão da atividade a médio prazo, temporária ou definitivamente, segundo as atividades, por perspetivas	82
Quadro 69 - Número de empresas e de trabalhadores quanto à previsão de recurso à subcontratação a curto prazo, segundo as atividades, por perspetivas	83
Quadro 70 - Distribuição percentual do número de empresas e de trabalhadores quanto à previsão de recurso à subcontratação a curto prazo, segundo as atividades, por perspetivas	84
Quadro 71 - Número de empresas e de trabalhadores quanto à previsão de recurso à subcontratação a médio prazo, segundo as atividades, por perspetivas	85
Quadro 72 - Distribuição percentual do número de empresas e de trabalhadores quanto à previsão de recurso à subcontratação a médio prazo, segundo as atividades, por perspetivas	86
CONCEITOS	87
CONCEITOS E DEFINIÇÕES.....	88
ANEXO.....	91
ANEXO I – Classificação Das Atividades Económicas Portuguesas por Ramos de Atividade (Cae – Ver. 3).....	92

NOTA INTRODUTÓRIA

O Decreto Legislativo Regional n.º 24/2010/A, de 22 de Julho estabelece mecanismos de acompanhamento da empregabilidade e do mercado de emprego na Região Autónoma dos Açores e com base no artigo 9º compete ao Observatório do Emprego e Qualificação Profissional a recolha de informação social das empresas, nomeadamente o Sistema de Indicadores de Alerta (SIA), referido na alínea h) do referido ato legislativo.

O SIA, tem como principal objetivo o conhecimento de potenciais situações de crise nas empresas, com 10 e mais trabalhadores, nos vários sectores de atividade, com repercussão direta ou indireta nos níveis de emprego, possibilitando uma melhor planificação dos apoios e incentivos aos sectores de maior carência.

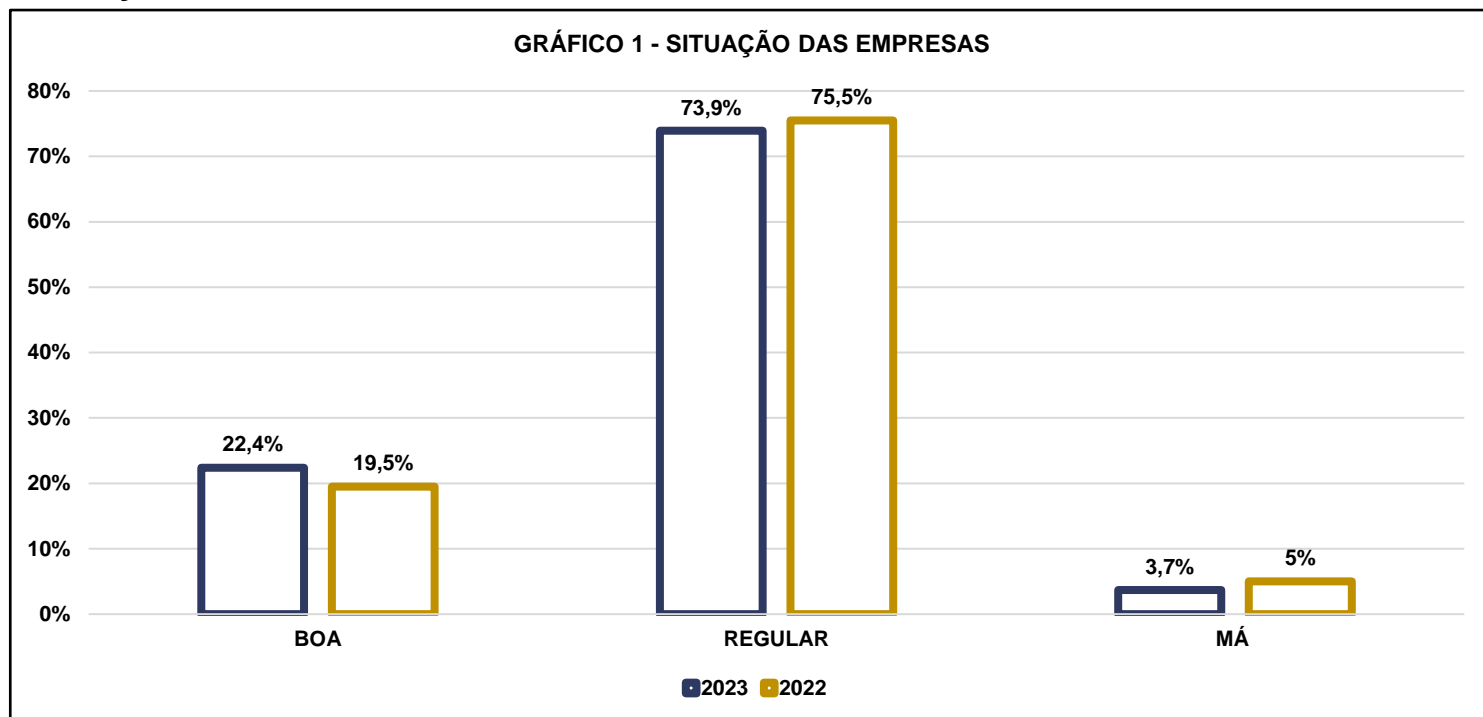
Com base no Relatório Único 2022, extraiu-se a lista das empresas com 10 e mais trabalhadores para o SIA 2023, com uma amostra de 1 051 empresas sediadas na Região Autónoma dos Açores e uma taxa de resposta de **73%**.

SINAIS CONVENCIONAIS

- Resultado nulo

RESUMO EXECUTIVO

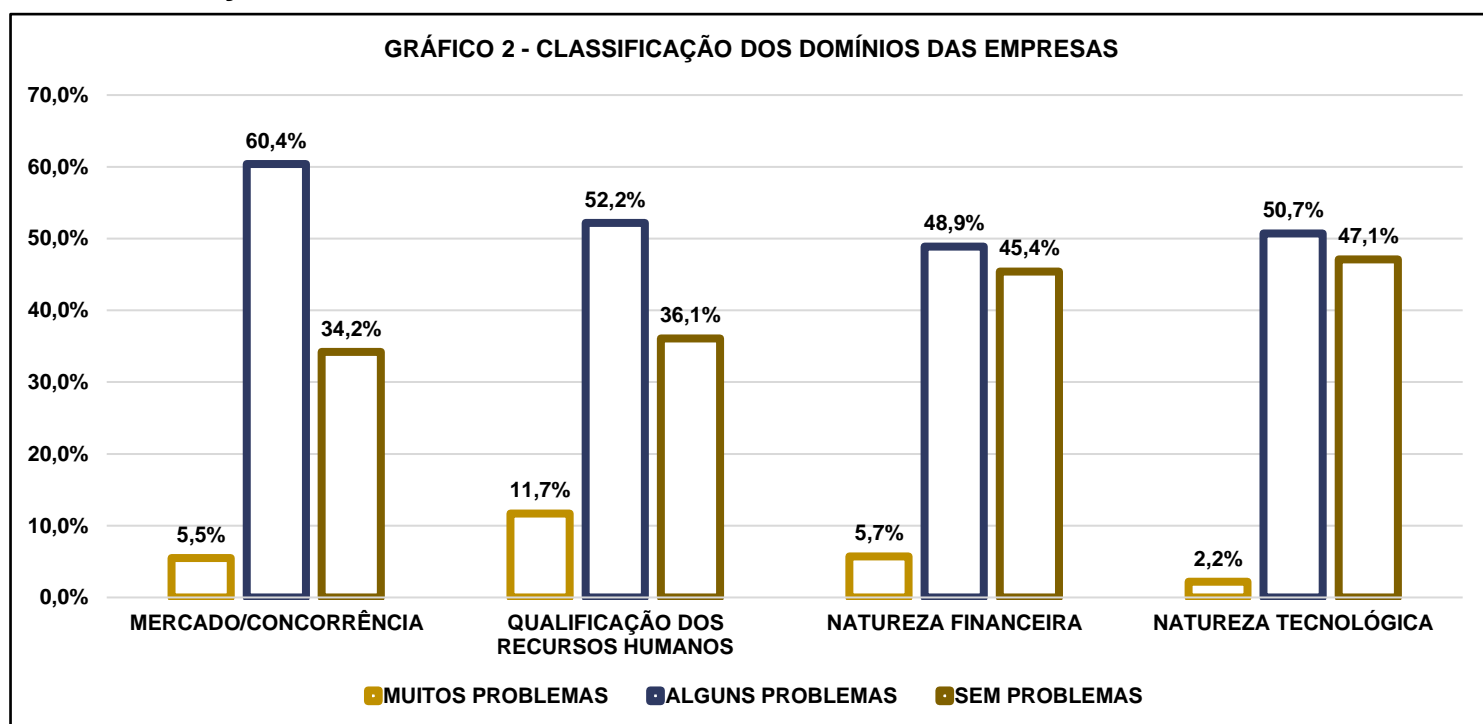
1. SITUAÇÃO ATUAL DAS EMPRESAS



Com base no **Gráfico 1**, predominou a situação “Regular” nas empresas em 2023 e 2022. A situação “Boa” manifestou um crescimento de **2,9 pontos percentuais** face ao ano transato, superando a “Má” que decresceu **1,3 pontos percentuais**.

As empresas destacaram as seguintes situações por sectores de atividade: “Boa”: “Comércio, reparação de automóveis e motociclos” (**24,9%**) | “Regular”: “Comércio, reparação de automóveis e motociclos” (**71,7%**) | “Má”: “Comércio, reparação de automóveis e motociclos” (**3,5%**).

1.1. CLASSIFICAÇÃO DOS DOMÍNIOS DAS EMPRESAS

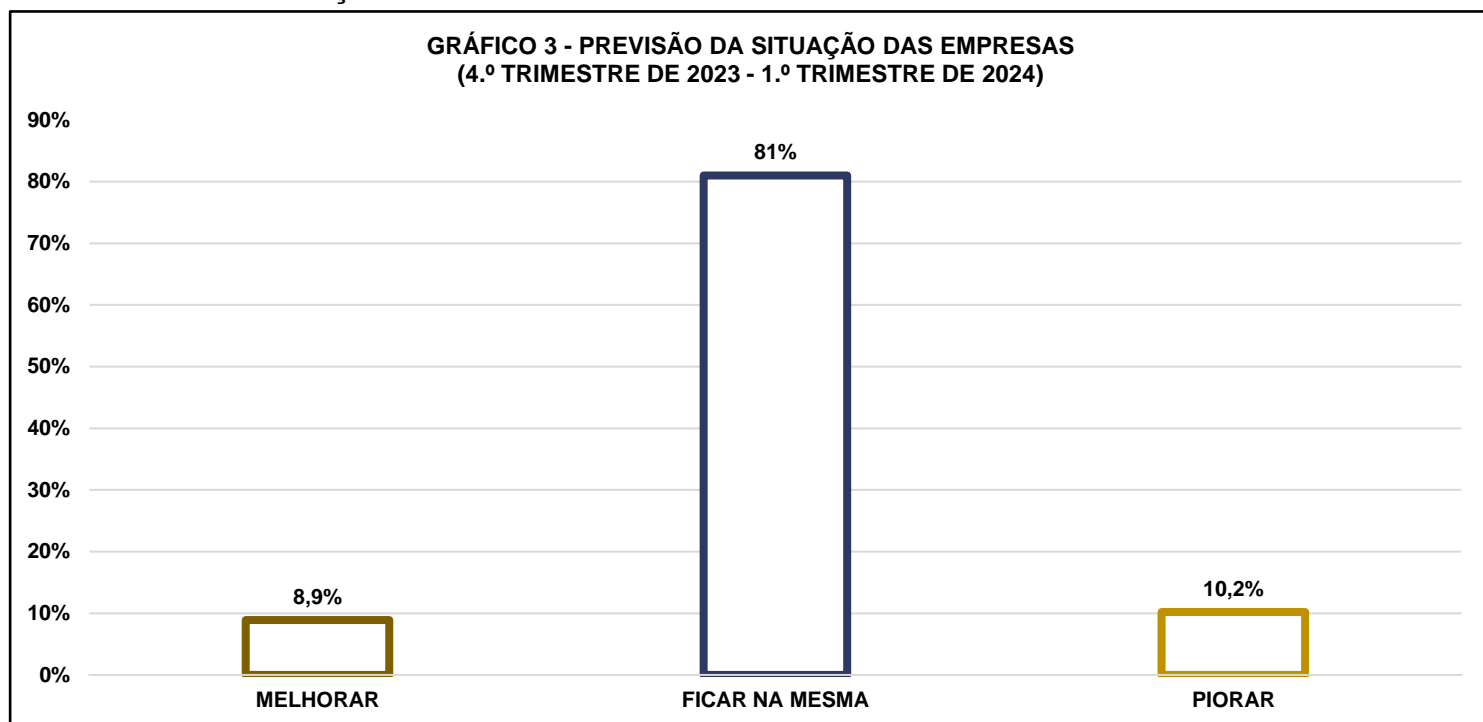


Com base no **Gráfico 2**, destacou-se a classificação “Alguns problemas” nos 4 domínios no ano de 2023. Numa análise geral, a classificação “Sem problemas” suplantou a de “Muitos problemas”.

As empresas evidenciaram os seguintes domínios e classificações por sectores de atividade:

- **“Mercado/Concorrência”**: **“Muitos problemas”** – “Construção” (9,3%) | **“Alguns problemas”** – “Comércio, reparação de automóveis e motociclos” (66,5%) | **“Sem problemas”** – “Comércio, reparação de automóveis e motociclos” (28,9%);
- **“Qualificação dos Recursos Humanos”**: **“Muitos problemas”** – “Construção” (16,7%) | **“Alguns problemas”** – “Comércio, reparação de automóveis e motociclos” (56,1%) | **“Sem problemas”** – “Comércio, reparação de automóveis e motociclos” (34,7%);
- **“Natureza Financeira”**: **“Muitos problemas”** – “Atividades de saúde humana e apoio social” (11,9%) | **“Alguns problemas”** – “Comércio, reparação de automóveis e motociclos” (45,1%) | **“Sem problemas”** – “Comércio, reparação de automóveis e motociclos” (50,9%);
- **“Natureza Tecnológica”**: **“Muitos problemas”** – “Indústrias transformadoras” (4,4%) | **“Alguns problemas”** – “Comércio, reparação de automóveis e motociclos” (50,3%) | **“Sem problemas”** – “Comércio, reparação de automóveis e motociclos” (47,4%).

1.2. PREVISÃO DA SITUAÇÃO DAS EMPRESAS



Com base no **Gráfico 3**, a maioria das empresas preveem a situação **“Ficar na mesma”**.

No período referente, as empresas justificaram como **razões para melhorar**: “Natureza Financeira” (29,7%) | “Mercado/Concorrência” (28%). Como **razões para piorar** fundamentaram: “Mercado/Concorrência” (38,2%) | “Natureza Financeira” (36,8%).

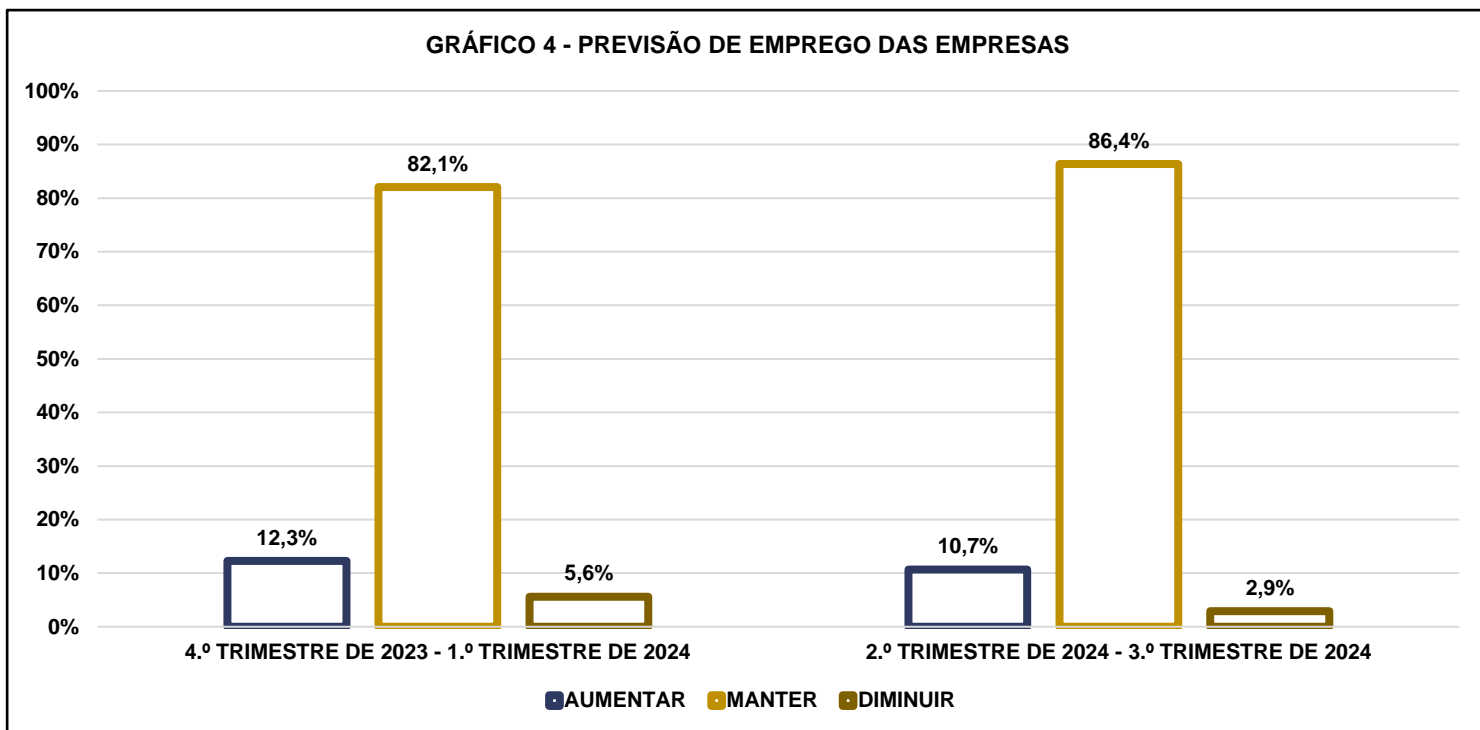
2. EVOLUÇÃO DO EMPREGO

A 1 de outubro de 2023 registaram-se 32 493 trabalhadores, mais **10%** face ao ano anterior.

Do 4.º trimestre de 2022 ao 3.º trimestre de 2023:

- Entraram 8 509 trabalhadores, representando **54,7%**;
- Saíram 7 047 trabalhadores, representando **45,3%**.

3. PREVISÃO DE EMPREGO



Com base no **Gráfico 4**, entre o 2.º trimestre de 2024 e o 3.º trimestre de 2024, predominou a previsão das empresas em **“Manter”** o nível de emprego.

Destacam-se os sectores de atividade para o supracitado período: **“Manter”** – “Comércio, reparação de automóveis e motociclos” (91,3%) | **“Aumentar”** – “Alojamento, restauração e similares” (19%) | **“Diminuir”** – “Comércio, reparação de automóveis e motociclos” (3,5%).

4. SALÁRIOS

Entre o 2.º trimestre de 2023 e o 3.º trimestre de 2023, **92%** das empresas reportam normalidade no pagamento de salários, superando as **8%** que relatam anormalidade.

Por sectores de atividade, as empresas preveem para o pagamento de salários: Normalidade – “Comércio, reparação de automóveis e motociclos” (93,1%) | Anormalidade – “Construção” (11,1%).

Entre o 4.º trimestre de 2023 e o 1.º trimestre de 2024, **91,3%** das empresas mencionam normalidade no pagamento de salários. Apenas **8,7%** das empresas antecipam anormalidade.

Por sectores de atividade, as empresas preveem para o pagamento de salários: Normalidade – “Comércio, reparação de automóveis e motociclos” (93,1%) | Anormalidade – “Comércio, reparação de automóveis e motociclos” (6,9%).

5. ENCARGOS SOCIAIS

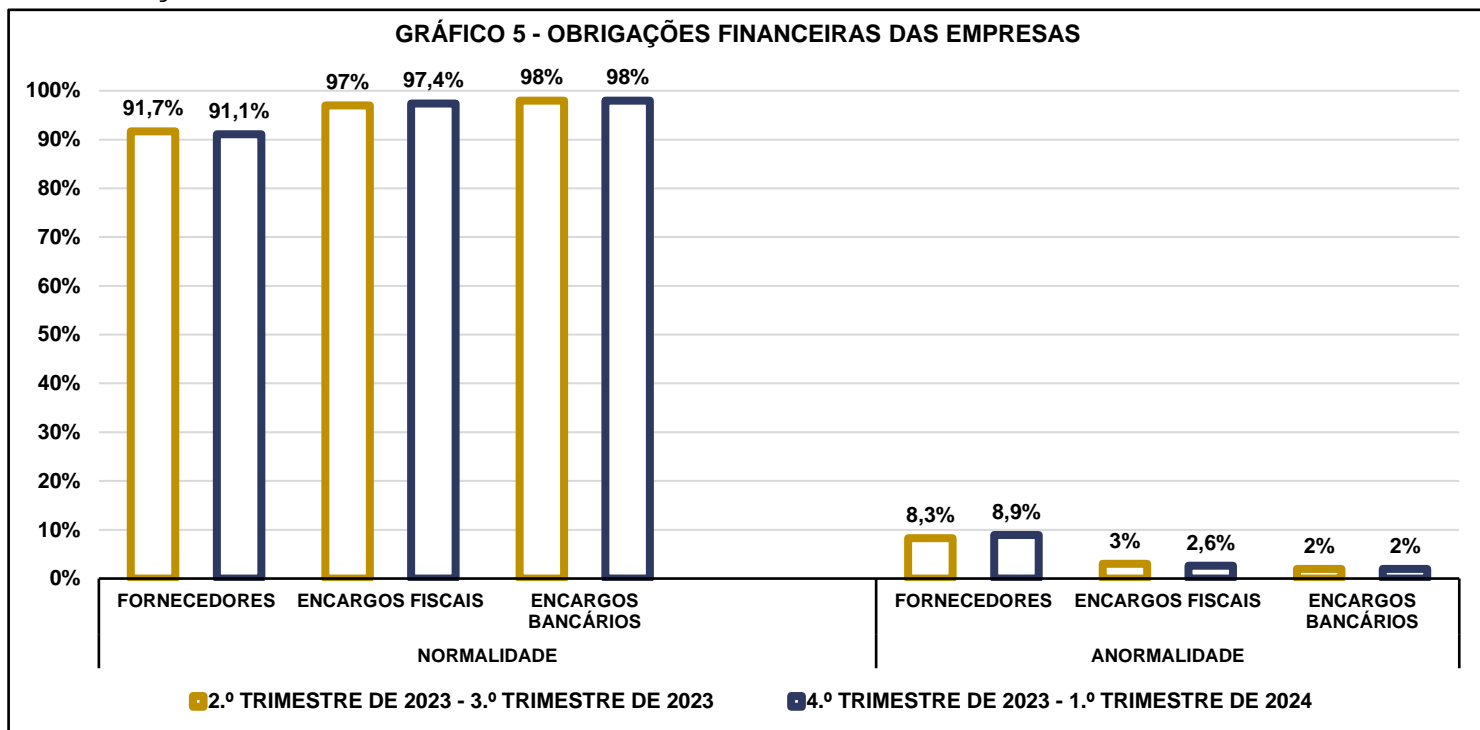
Entre o 2.º trimestre de 2023 e o 3.º trimestre de 2023, **93,9%** das empresas não acusam atrasos/suspensões no pagamento de encargos sociais, superando as **6,1%** que reportam situação inversa.

Por sectores de atividade, as empresas preveem para o pagamento de encargos sociais: Sem atrasos/suspensões – “Comércio, reparação de automóveis e motociclos” (95,4%) | Com atrasos/suspensões – “Alojamento, restauração e similares” (7,6%).

Entre o 4.º trimestre de 2023 e o 1.º trimestre de 2024, **94,7%** das empresas não reportam atrasos/suspensões no pagamento de encargos sociais, superando as **5,3%** que acusam situação contrária.

Por sectores de atividade, as empresas preveem para o pagamento de encargos sociais: Sem atrasos/suspensões – “Comércio, reparação de automóveis e motociclos” (94,2%) | Com atrasos/suspensões – “Comércio, reparação de automóveis e motociclos” (5,8%).

6. OBRIGAÇÕES FINANCEIRAS

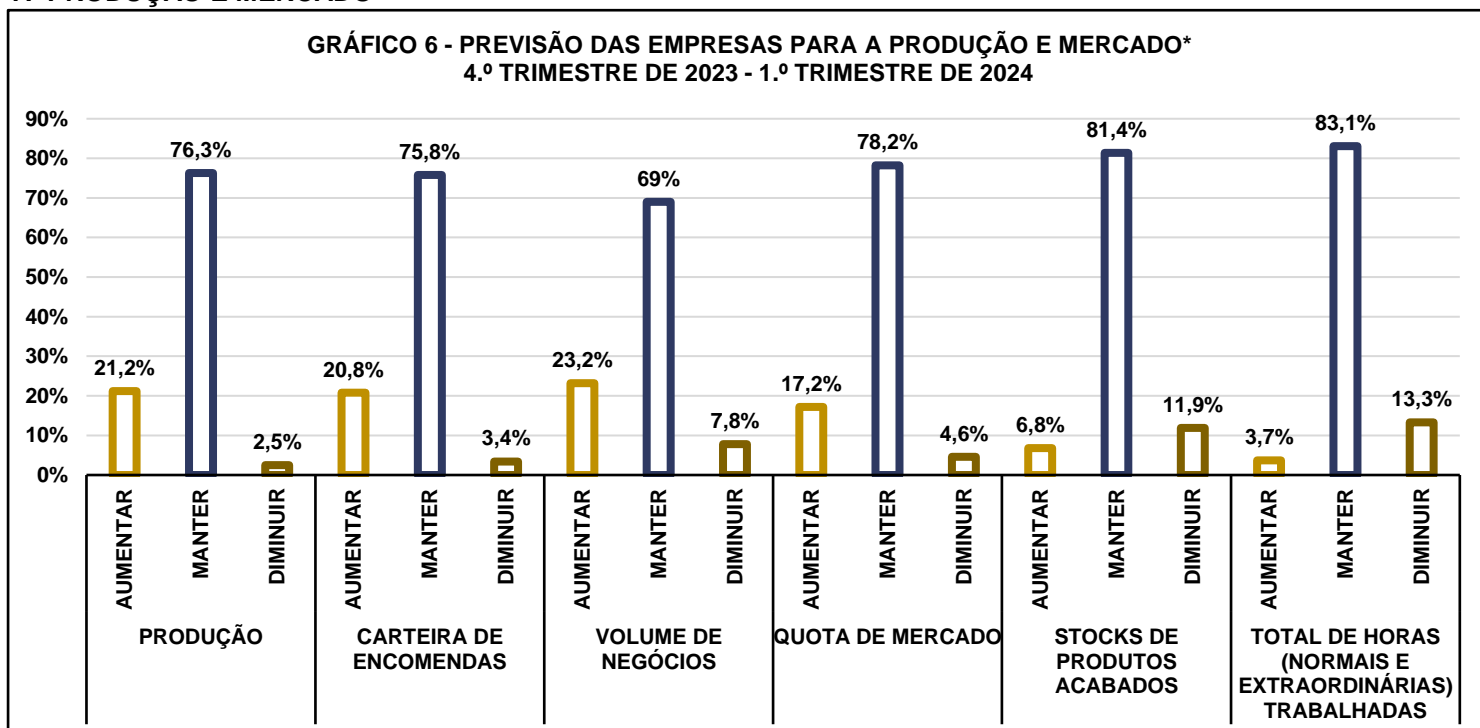


Com base no **Gráfico 5**, destacam-se percentagens consideráveis de empresas sem atrasos/suspensões no pagamento das suas obrigações financeiras nos referidos períodos, superando as que preveem incumprimento neste âmbito.

Entre o 4.º trimestre de 2023 e o 1.º trimestre de 2024, as empresas preveem para o pagamento de obrigações financeiras, por sectores de atividade:

- **“Fornecedores”**: Normalidade – “Comércio, reparação de automóveis e motociclos” (94,2%) | Anormalidade – “Indústrias transformadoras” (13,3%);
- **“Encargos Fiscais”**: Normalidade – “Comércio, reparação de automóveis e motociclos” (98,8%) | Anormalidade – “Alojamento, restauração e similares” (3,8%);
- **“Encargos Bancários”**: Normalidade – “Comércio, reparação de automóveis e motociclos” (97,7%) | Anormalidade – “Comércio, reparação de automóveis e motociclos” (2,3%).

7. PRODUÇÃO E MERCADO



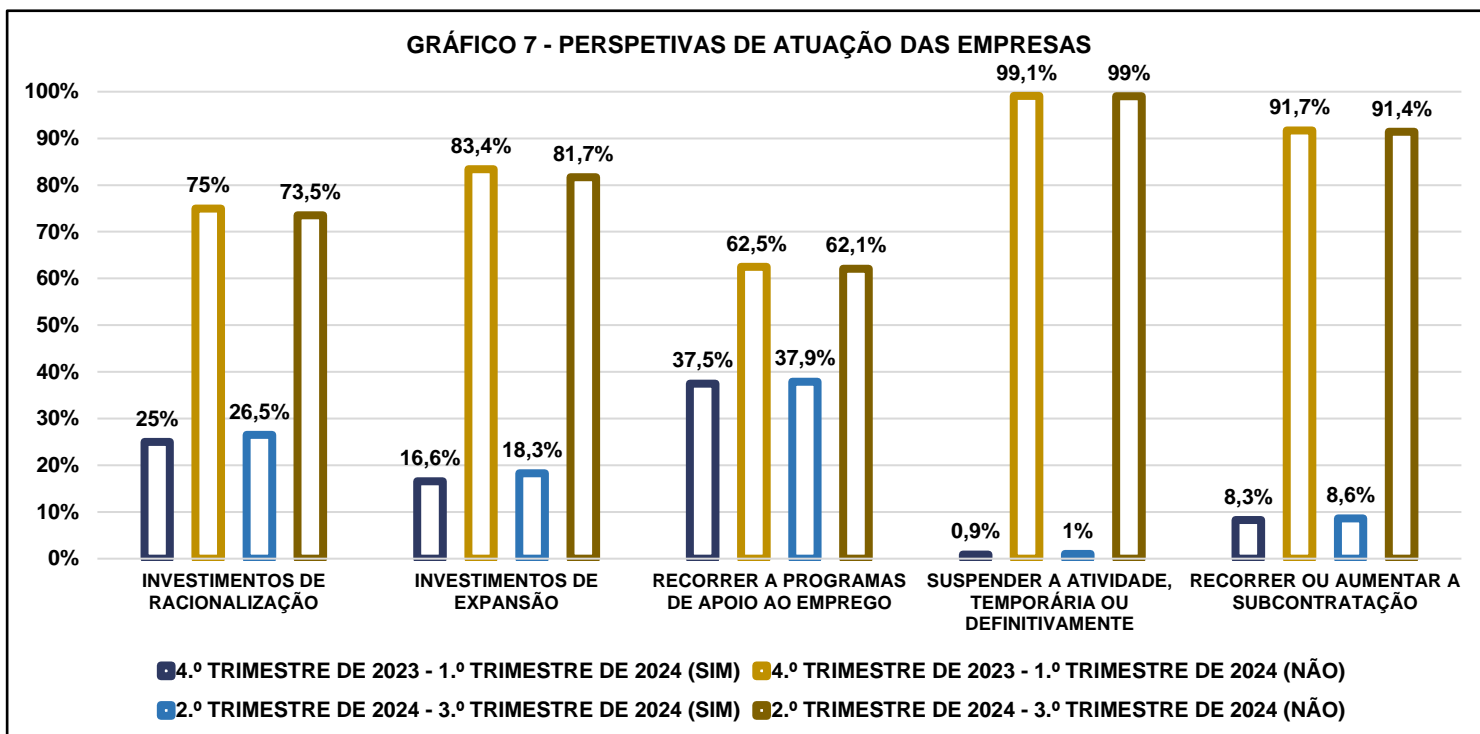
(*) As empresas cuja atividade se classifica em Agricultura, Silvicultura e Caça, Pesca, Indústrias Extrativas, Indústrias Transformadoras, Construção Civil e Obras Públicas ou Produção e Distribuição de Eletricidade, Gás e Água respondem a todas as opções.
As empresas das restantes atividades apenas respondem às opções: “Volume de Negócios”; “Quota de Mercado”; “Total de horas (normais e extraordinárias) trabalhadas”.

Com base no **Gráfico 6**, destacam-se percentagens consideráveis de empresas que preveem **“Manter”** os seus fatores de produção e mercado. Numa análise geral, as empresas preveem **“Aumentar”** as suas opções, superando o **“Diminuir”** as mesmas.

As empresas evidenciam **“Diminuir”** nos seus fatores de produção e mercado e respetivos sectores de atividade:

- **“Produção”**: “Construção” (1,9%);
- **“Carteira de Encomendas”**: “Indústrias transformadoras” (4,4%);
- **“Volume de Negócios”**: “Alojamento restauração e similares” (17,1%);
- **“Quota de Mercado”**: “Comércio, reparação de automóveis e motociclos” (6,9%);
- **“Stocks de Produtos Acabados”**: “Indústrias transformadoras” (18,9%);
- **“Total de Horas (Normais e Extraordinárias) Trabalhadas”**: “Comércio, reparação de automóveis e motociclos” (15%).

8. PERSPETIVAS DE ATUAÇÃO



Com base no **Gráfico 7**, nomeadamente entre o 2.º trimestre de 2024 e o 3.º trimestre de 2024, as empresas não preveem:

- **“Realizar investimentos de racionalização”** (73,5%), destacando-se o sector de atividade “Comércio, reparação de automóveis e motociclos” (74%);
- **“Realizar investimentos de expansão”** (81,7%), evidenciando-se o sector de atividade “Comércio, reparação de automóveis e motociclos” (87,3%);
- **“Recorrer a programas de apoio ao emprego”** (62,1%), destacando-se o sector de atividade “Comércio, reparação de automóveis e motociclos” (67,1%);
- **“Suspender a atividade, temporária ou definitivamente”** (99%), evidenciando-se o sector de atividade “Comércio, reparação de automóveis e motociclos” (99,4%);
- **“Recorrer ou aumentar a subcontratação”** (91,4%), destacando-se o sector de atividade “Comércio, reparação de automóveis e motociclos” (93,6%).

QUADROS

Quadro 1 - Número de empresas e de trabalhadores, segundo as atividades, por situação das empresas

SITUAÇÃO	NÚMERO DE EMPRESAS			NÚMERO DE TRABALHADORES		
	Boa	Regular	Má	Boa	Regular	Má
ATIVIDADES (CAE - Rev. 3)						
TOTAL	172	567	28	8 695	21 185	998
A Agricultura, produção animal, caça, floresta e pesca	4	26	-	85	645	-
01/02 Agricultura, produção animal, caça, silvicultura, florestal	4	16	-	85	305	-
03 Pesca e aquicultura	-	10	-	-	340	-
B Indústrias extrativas	-	2	-	-	40	-
C Indústrias transformadoras	16	71	3	809	3 026	47
10/11 Indústrias alimentares e das bebidas	5	44	2	609	2 010	37
12 Indústria do tabaco	-	1	-	-	99	-
13/15 Fabricação de têxteis, indústria do vestuário e couro	-	-	-	-	-	-
16 Indústria da madeira, da cortiça, cestaria, espartaria	1	3	-	11	75	-
17 Fabricação de pasta, de papel, cartão e seus artigos	-	1	-	-	11	-
18 Impressão e reprodução de suportes gravados	1	3	-	29	72	-
19/21 Coque, produtos químicos e farmacêuticos	-	1	-	-	23	-
22/23 Artigos de borracha, matérias plásticas e não metálicos	3	5	-	54	257	-
24/25 Indústrias metalúrgicas de base, produtos metálicos	3	10	1	66	391	10
26/27 Fabricação de equipamentos informáticos, eletrônica, ótica	-	-	-	-	-	-
28 Fabricação de máquinas e equipamentos, n.e.	-	-	-	-	-	-
29/30 Fabricação de veículos e outro equipamento de transporte	-	-	-	-	-	-
31 Fabricação de mobiliário e colchões	-	2	-	-	23	-
32 Outras indústrias transformadoras	1	-	-	12	-	-
33 Reparação, manutenção e instalação de máquinas	2	1	-	28	65	-
D Eletricidade, gás, vapor, água quente e fria, ar frio	-	-	-	-	-	-
E Distribuição água, saneamento, gestão de resíduos	3	3	-	252	227	-
36 Captação, tratamento e distribuição de água	1	1	-	71	22	-
37/39 Tratamento águas, elim. resíduos, descontaminação	2	2	-	181	205	-
F Construção	11	94	3	899	2 639	97
G Comércio, reparação de automóveis e motociclos	43	124	6	2 440	4 502	122
45 Comércio, reparação de automóveis e motociclos	4	14	1	74	230	12
46 Comércio por grosso	14	36	3	693	1 024	68
47 Comércio a retalho	25	74	2	1 673	3 248	42
H Transportes e armazenagem	5	26	1	108	2 233	88
49 Transportes terrestres	1	11	1	11	460	88
50 Transportes por água	-	3	-	-	36	-
51 Transportes aéreos	-	2	-	-	1 195	-
52 Armazenagem, atividades auxiliares dos transportes	4	10	-	97	542	-
53 Atividades postais e de courier	-	-	-	-	-	-
I Alojamento, restauração e similares	31	69	5	1 664	1 806	107
55 Alojamento	18	29	3	1 348	1 121	82
56 Restauração e similares	13	40	2	316	685	25
J Atividades de informação e de comunicação	2	6	2	39	154	54
K Atividades financeiras e de seguros	2	3	-	128	152	-
L Atividades imobiliárias	-	6	-	-	86	-
M Atividades de consultoria, científicas e técnicas	14	15	1	463	297	12
N Atividades administrativas e dos serviços de apoio	9	19	-	162	1 167	-
O Adm. pública, defesa, segurança social obrigatória	-	-	-	-	-	-
P Educação	3	9	1	63	356	39
Q Atividades de saúde humana e apoio social	20	59	5	1 318	3 200	419
R Atividades artísticas, desportivas e recreativas	4	11	-	123	188	-
S Outras atividades de serviços	5	24	1	142	467	13
U Organismos internacionais e instituições extraterritoriais	-	-	-	-	-	-

Quadro 2 - Distribuição percentual do número de empresas e de trabalhadores, segundo as atividades, por situação das empresas

SITUAÇÃO	NÚMERO DE EMPRESAS			NÚMERO DE TRABALHADORES		
	Boa	Regular	Má	Boa	Regular	Má
TOTAL	22,4	73,9	3,7	28,2	68,6	3,2
A Agricultura, produção animal, caça, floresta e pesca	13,3	86,7	-	11,6	88,4	-
01/02 Agricultura, produção animal, caça, silvicultura, florestal	20,0	80,0	-	21,8	78,2	-
03 Pesca e aquicultura	-	100,0	-	-	100,0	-
B Indústrias extrativas	-	100,0	-	-	100,0	-
C Indústrias transformadoras	17,8	78,9	3,3	20,8	77,9	1,2
10/11 Indústrias alimentares e das bebidas	9,8	86,3	3,9	22,9	75,7	1,4
12 Indústria do tabaco	-	100,0	-	-	100,0	-
13/15 Fabricação de têxteis, indústria do vestuário e couro	-	-	-	-	-	-
16 Indústria da madeira, da cortiça, cestaria, espartaria	25,0	75,0	-	12,8	87,2	-
17 Fabricação de pasta, de papel, cartão e seus artigos	-	100,0	-	-	100,0	-
18 Impressão e reprodução de suportes gravados	25,0	75,0	-	28,7	71,3	-
19/21 Coque, produtos químicos e farmacêuticos	-	100,0	-	-	100,0	-
22/23 Artigos de borracha, matérias plásticas e não metálicos	37,5	62,5	-	17,4	82,6	-
24/25 Indústrias metalúrgicas de base, produtos metálicos	21,4	71,4	7,1	14,1	83,7	2,1
26/27 Fabricação de equipamentos informáticos, eletrônica, ótica	-	-	-	-	-	-
28 Fabricação de máquinas e equipamentos, n.e.	-	-	-	-	-	-
29/30 Fabricação de veículos e outro equipamento de transporte	-	-	-	-	-	-
31 Fabricação de mobiliário e colchões	-	100,0	-	-	100,0	-
32 Outras indústrias transformadoras	100,0	-	-	100,0	-	-
33 Reparação, manutenção e instalação de máquinas	66,7	33,3	-	30,1	69,9	-
D Eletricidade, gás, vapor, água quente e fria, ar frio	-	-	-	-	-	-
E Distribuição água, saneamento, gestão de resíduos	50,0	50,0	-	52,6	47,4	-
36 Captação, tratamento e distribuição de água	50,0	50,0	-	76,3	23,7	-
37/39 Tratamento águas, elim. resíduos, descontaminação	50,0	50,0	-	46,9	53,1	-
F Construção	10,2	87,0	2,8	24,7	72,6	2,7
G Comércio, reparação de automóveis e motocicletas	24,9	71,7	3,5	34,5	63,7	1,7
45 Comércio, reparação de automóveis e motocicletas	21,1	73,7	5,3	23,4	72,8	3,8
46 Comércio por grosso	26,4	67,9	5,7	38,8	57,4	3,8
47 Comércio a retalho	24,8	73,3	2,0	33,7	65,4	0,8
H Transportes e armazenagem	15,6	81,3	3,1	4,4	91,9	3,6
49 Transportes terrestres	7,7	84,6	7,7	2,0	82,3	15,7
50 Transportes por água	-	100,0	-	-	100,0	-
51 Transportes aéreos	-	100,0	-	-	100,0	-
52 Armazenagem, atividades auxiliares dos transportes	28,6	71,4	-	15,2	84,8	-
53 Atividades postais e de courier	-	-	-	-	-	-
I Alojamento, restauração e similares	29,5	65,7	4,8	46,5	50,5	3,0
55 Alojamento	36,0	58,0	6,0	52,8	43,9	3,2
56 Restauração e similares	23,6	72,7	3,6	30,8	66,8	2,4
J Atividades de informação e de comunicação	20,0	60,0	20,0	15,8	62,3	21,9
K Atividades financeiras e de seguros	40,0	60,0	-	45,7	54,3	-
L Atividades imobiliárias	-	100,0	-	-	100,0	-
M Atividades de consultoria, científicas e técnicas	46,7	50,0	3,3	60,0	38,5	1,6
N Atividades administrativas e dos serviços de apoio	32,1	67,9	-	12,2	87,8	-
O Adm. pública, defesa, segurança social obrigatória	-	-	-	-	-	-
P Educação	23,1	69,2	7,7	13,8	77,7	8,5
Q Atividades de saúde humana e apoio social	23,8	70,2	6,0	26,7	64,8	8,5
R Atividades artísticas, desportivas e recreativas	26,7	73,3	-	39,5	60,5	-
S Outras atividades de serviços	16,7	80,0	3,3	22,8	75,1	2,1
U Organismos internacionais e instituições extraterritoriais	-	-	-	-	-	-

Quadro 3 - Número de empresas e de trabalhadores, segundo as atividades, quanto ao domínio "Mercado/Concorrência", por situação das empresas

SITUAÇÃO	NÚMERO DE EMPRESAS			NÚMERO DE TRABALHADORES		
	Muitos problemas	Alguns problemas	Sem problemas	Muitos problemas	Alguns problemas	Sem problemas
TOTAL	42	463	262	1 222	20 536	9 120
A Agricultura, produção animal, caça, floresta e pesca	2	17	11	27	511	192
01/02 Agricultura, produção animal, caça, silvicultura, florestal	1	10	9	13	224	153
03 Pesca e aquicultura	1	7	2	14	287	39
B Indústrias extrativas	-	2	-	-	40	-
C Indústrias transformadoras	9	67	14	322	3 205	355
10/11 Indústrias alimentares e das bebidas	6	41	4	248	2 313	95
12 Indústria do tabaco	-	1	-	-	99	-
13/15 Fabricação de têxteis, indústria do vestuário e couro	-	-	-	-	-	-
16 Indústria da madeira, da cortiça, cestaria, espartaria	-	1	3	-	15	71
17 Fabricação de pasta, de papel, cartão e seus artigos	-	1	-	-	11	-
18 Impressão e reprodução de suportes gravados	-	4	-	-	101	-
19/21 Coque, produtos químicos e farmacêuticos	-	1	-	-	23	-
22/23 Artigos de borracha, matérias plásticas e não metálicos	-	8	-	-	311	-
24/25 Indústrias metalúrgicas de base, produtos metálicos	3	6	5	74	281	112
26/27 Fabricação de equipamentos informáticos, eletrônica, ótica	-	-	-	-	-	-
28 Fabricação de máquinas e equipamentos, n.e.	-	-	-	-	-	-
29/30 Fabricação de veículos e outro equipamento de transporte	-	-	-	-	-	-
31 Fabricação de mobiliário e colchões	-	1	1	-	11	12
32 Outras indústrias transformadoras	-	1	-	-	12	-
33 Reparação, manutenção e instalação de máquinas	-	2	1	-	28	65
D Eletricidade, gás, vapor, água quente e fria, ar frio	-	-	-	-	-	-
E Distribuição água, saneamento, gestão de resíduos	-	3	3	-	241	238
36 Captação, tratamento e distribuição de água	-	-	2	-	-	93
37/39 Tratamento águas, elim. resíduos, descontaminação	-	3	1	-	241	145
F Construção	10	76	22	231	2 658	746
G Comércio, reparação de automóveis e motociclos	8	115	50	209	5 500	1 355
45 Comércio, reparação de automóveis e motociclos	1	10	8	21	164	131
46 Comércio por grosso	4	37	12	153	1 217	415
47 Comércio a retalho	3	68	30	35	4 119	809
H Transportes e armazenagem	1	15	16	16	1 649	764
49 Transportes terrestres	-	5	8	-	284	275
50 Transportes por água	-	3	-	-	36	-
51 Transportes aéreos	-	2	-	-	1 195	-
52 Armazenagem, atividades auxiliares dos transportes	1	5	8	16	134	489
53 Atividades postais e de courier	-	-	-	-	-	-
I Alojamento, restauração e similares	4	55	46	92	2 079	1 406
55 Alojamento	3	30	17	78	1 660	813
56 Restauração e similares	1	25	29	14	419	593
J Atividades de informação e de comunicação	-	6	4	-	171	76
K Atividades financeiras e de seguros	-	3	2	-	159	121
L Atividades imobiliárias	-	5	1	-	76	10
M Atividades de consultoria, científicas e técnicas	3	12	15	39	329	404
N Atividades administrativas e dos serviços de apoio	2	17	9	146	710	473
O Adm. pública, defesa, segurança social obrigatória	-	-	-	-	-	-
P Educação	-	8	5	-	260	198
Q Atividades de saúde humana e apoio social	1	44	39	113	2 604	2 220
R Atividades artísticas, desportivas e recreativas	1	8	6	14	165	132
S Outras atividades de serviços	1	10	19	13	179	430
U Organismos internacionais e instituições extraterritoriais	-	-	-	-	-	-

Quadro 4 - Distribuição percentual do número de empresas e de trabalhadores, segundo as atividades, quanto ao domínio "Mercado/Concorrência", por situação das empresas

SITUAÇÃO	NÚMERO DE EMPRESAS			NÚMERO DE TRABALHADORES		
	Muitos problemas	Alguns problemas	Sem problemas	Muitos problemas	Alguns problemas	Sem problemas
ATIVIDADES (CAE - Rev. 3)						
TOTAL	5,5	60,4	34,2	4,0	66,5	29,5
A Agricultura, produção animal, caça, floresta e pesca	6,7	56,7	36,7	3,7	70,0	26,3
01/02 Agricultura, produção animal, caça, silvicultura, florestal	5,0	50,0	45,0	3,3	57,4	39,2
03 Pesca e aquicultura	10,0	70,0	20,0	4,1	84,4	11,5
B Indústrias extrativas	-	100,0	-	-	100,0	-
C Indústrias transformadoras	10,0	74,4	15,6	8,3	82,6	9,1
10/11 Indústrias alimentares e das bebidas	11,8	80,4	7,8	9,3	87,1	3,6
12 Indústria do tabaco	-	100,0	-	-	100,0	-
13/15 Fabricação de têxteis, indústria do vestuário e couro	-	-	-	-	-	-
16 Indústria da madeira, da cortiça, cestaria, espartaria	-	25,0	75,0	-	17,4	82,6
17 Fabricação de pasta, de papel, cartão e seus artigos	-	100,0	-	-	100,0	-
18 Impressão e reprodução de suportes gravados	-	100,0	-	-	100,0	-
19/21 Coque, produtos químicos e farmacêuticos	-	100,0	-	-	100,0	-
22/23 Artigos de borracha, matérias plásticas e não metálicos	-	100,0	-	-	100,0	-
24/25 Indústrias metalúrgicas de base, produtos metálicos	21,4	42,9	35,7	15,8	60,2	24,0
26/27 Fabricação de equipamentos informáticos, eletrônica, ótica	-	-	-	-	-	-
28 Fabricação de máquinas e equipamentos, n.e.	-	-	-	-	-	-
29/30 Fabricação de veículos e outro equipamento de transporte	-	-	-	-	-	-
31 Fabricação de mobiliário e colchões	-	50,0	50,0	-	47,8	52,2
32 Outras indústrias transformadoras	-	100,0	-	-	100,0	-
33 Reparação, manutenção e instalação de máquinas	-	66,7	33,3	-	30,1	69,9
D Eletricidade, gás, vapor, água quente e fria, ar frio	-	-	-	-	-	-
E Distribuição água, saneamento, gestão de resíduos	-	50,0	50,0	-	50,3	49,7
36 Captação, tratamento e distribuição de água	-	-	100,0	-	-	100,0
37/39 Tratamento águas, elim. resíduos, descontaminação	-	75,0	25,0	-	62,4	37,6
F Construção	9,3	70,4	20,4	6,4	73,1	20,5
G Comércio, reparação de automóveis e motocicletas	4,6	66,5	28,9	3,0	77,9	19,2
45 Comércio, reparação de automóveis e motocicletas	5,3	52,6	42,1	6,6	51,9	41,5
46 Comércio por grosso	7,5	69,8	22,6	8,6	68,2	23,2
47 Comércio a retalho	3,0	67,3	29,7	0,7	83,0	16,3
H Transportes e armazenagem	3,1	46,9	50,0	0,7	67,9	31,5
49 Transportes terrestres	-	38,5	61,5	-	50,8	49,2
50 Transportes por água	-	100,0	-	-	100,0	-
51 Transportes aéreos	-	100,0	-	-	100,0	-
52 Armazenagem, atividades auxiliares dos transportes	7,1	35,7	57,1	2,5	21,0	76,5
53 Atividades postais e de courier	-	-	-	-	-	-
I Alojamento, restauração e similares	3,8	52,4	43,8	2,6	58,1	39,3
55 Alojamento	6,0	60,0	34,0	3,1	65,1	31,9
56 Restauração e similares	1,8	45,5	52,7	1,4	40,8	57,8
J Atividades de informação e de comunicação	-	60,0	40,0	-	69,2	30,8
K Atividades financeiras e de seguros	-	60,0	40,0	-	56,8	43,2
L Atividades imobiliárias	-	83,3	16,7	-	88,4	11,6
M Atividades de consultoria, científicas e técnicas	10,0	40,0	50,0	5,1	42,6	52,3
N Atividades administrativas e dos serviços de apoio	7,1	60,7	32,1	11,0	53,4	35,6
O Adm. pública, defesa, segurança social obrigatória	-	-	-	-	-	-
P Educação	-	61,5	38,5	-	56,8	43,2
Q Atividades de saúde humana e apoio social	1,2	52,4	46,4	2,3	52,7	45,0
R Atividades artísticas, desportivas e recreativas	6,7	53,3	40,0	4,5	53,1	42,4
S Outras atividades de serviços	3,3	33,3	63,3	2,1	28,8	69,1
U Organismos internacionais e instituições extraterritoriais	-	-	-	-	-	-

Quadro 5 - Número de empresas e de trabalhadores, segundo as atividades, quanto ao domínio "Qualificação dos recursos humanos", por situação das empresas

SITUAÇÃO	NÚMERO DE EMPRESAS			NÚMERO DE TRABALHADORES		
	Muitos problemas	Alguns problemas	Sem problemas	Muitos problemas	Alguns problemas	Sem problemas
TOTAL	90	400	277	5 298	16 541	9 039
A Agricultura, produção animal, caça, floresta e pesca	5	14	11	102	448	180
01/02 Agricultura, produção animal, caça, silvicultura, florestal	5	6	9	102	147	141
03 Pesca e aquicultura	-	8	2	-	301	39
B Indústrias extrativas	1	-	1	30	-	10
C Indústrias transformadoras	23	44	23	908	2 176	798
10/11 Indústrias alimentares e das bebidas	13	23	15	528	1 541	587
12 Indústria do tabaco	-	-	1	-	-	99
13/15 Fabricação de têxteis, indústria do vestuário e couro	-	-	-	-	-	-
16 Indústria da madeira, da cortiça, cestaria, espartaria	2	2	-	50	36	-
17 Fabricação de pasta, de papel, cartão e seus artigos	-	1	-	-	11	-
18 Impressão e reprodução de suportes gravados	-	4	-	-	101	-
19/21 Coque, produtos químicos e farmacêuticos	-	1	-	-	23	-
22/23 Artigos de borracha, matérias plásticas e não metálicos	2	5	1	37	258	16
24/25 Indústrias metalúrgicas de base, produtos metálicos	4	6	4	270	128	69
26/27 Fabricação de equipamentos informáticos, eletrónica, ótica	-	-	-	-	-	-
28 Fabricação de máquinas e equipamentos, n.e.	-	-	-	-	-	-
29/30 Fabricação de veículos e outro equipamento de transporte	-	-	-	-	-	-
31 Fabricação de mobiliário e colchões	1	-	1	11	-	12
32 Outras indústrias transformadoras	1	-	-	12	-	-
33 Reparação, manutenção e instalação de máquinas	-	2	1	-	78	15
D Eletricidade, gás, vapor, água quente e fria, ar frio	-	-	-	-	-	-
E Distribuição água, saneamento, gestão de resíduos	1	4	1	36	298	145
36 Captação, tratamento e distribuição de água	-	2	-	-	93	-
37/39 Tratamento águas, elim. resíduos, descontaminação	1	2	1	36	205	145
F Construção	18	70	20	1 002	1 933	700
G Comércio, reparação de automóveis e motociclos	16	97	60	2 169	3 317	1 578
45 Comércio, reparação de automóveis e motociclos	2	8	9	23	116	177
46 Comércio por grosso	6	31	16	207	1 041	537
47 Comércio a retalho	8	58	35	1 939	2 160	864
H Transportes e armazenagem	2	13	17	209	1 458	762
49 Transportes terrestres	1	5	7	164	196	199
50 Transportes por água	-	-	3	-	-	36
51 Transportes aéreos	-	1	1	-	818	377
52 Armazenagem, atividades auxiliares dos transportes	1	7	6	45	444	150
53 Atividades postais e de courier	-	-	-	-	-	-
I Alojamento, restauração e similares	10	51	44	234	2 247	1 096
55 Alojamento	4	26	20	142	1 826	583
56 Restauração e similares	6	25	24	92	421	513
J Atividades de informação e de comunicação	-	3	7	-	99	148
K Atividades financeiras e de seguros	-	2	3	-	148	132
L Atividades imobiliárias	-	5	1	-	76	10
M Atividades de consultoria, científicas e técnicas	-	16	14	-	506	266
N Atividades administrativas e dos serviços de apoio	6	11	11	345	376	608
O Adm. pública, defesa, segurança social obrigatória	-	-	-	-	-	-
P Educação	-	8	5	-	256	202
Q Atividades de saúde humana e apoio social	6	41	37	242	2 816	1 879
R Atividades artísticas, desportivas e recreativas	1	10	4	10	193	108
S Outras atividades de serviços	1	11	18	11	194	417
U Organismos internacionais e instituições extraterritoriais	-	-	-	-	-	-

Quadro 6 - Distribuição percentual do número de empresas e de trabalhadores, segundo as atividades, quanto ao domínio "Qualificação dos recursos humanos", por situação das empresas

SITUAÇÃO	NÚMERO DE EMPRESAS			NÚMERO DE TRABALHADORES		
	Muitos problemas	Alguns problemas	Sem problemas	Muitos problemas	Alguns problemas	Sem problemas
ATIVIDADES (CAE - Rev. 3)						
TOTAL	11,7	52,2	36,1	17,2	53,6	29,3
A Agricultura, produção animal, caça, floresta e pesca	16,7	46,7	36,7	14,0	61,4	24,7
01/02 Agricultura, produção animal, caça, silvicultura, florestal	25,0	30,0	45,0	26,2	37,7	36,2
03 Pesca e aquicultura	-	80,0	20,0	-	88,5	11,5
B Indústrias extrativas	50,0	-	50,0	75,0	-	25,0
C Indústrias transformadoras	25,6	48,9	25,6	23,4	56,1	20,6
10/11 Indústrias alimentares e das bebidas	25,5	45,1	29,4	19,9	58,0	22,1
12 Indústria do tabaco	-	-	100,0	-	-	100,0
13/15 Fabricação de têxteis, indústria do vestuário e couro	-	-	-	-	-	-
16 Indústria da madeira, da cortiça, cestaria, espartaria	50,0	50,0	-	58,1	41,9	-
17 Fabricação de pasta, de papel, cartão e seus artigos	-	100,0	-	-	100,0	-
18 Impressão e reprodução de suportes gravados	-	100,0	-	-	100,0	-
19/21 Coque, produtos químicos e farmacêuticos	-	100,0	-	-	100,0	-
22/23 Artigos de borracha, matérias plásticas e não metálicos	25,0	62,5	12,5	11,9	83,0	5,1
24/25 Indústrias metalúrgicas de base, produtos metálicos	28,6	42,9	28,6	57,8	27,4	14,8
26/27 Fabricação de equipamentos informáticos, eletrônica, ótica	-	-	-	-	-	-
28 Fabricação de máquinas e equipamentos, n.e.	-	-	-	-	-	-
29/30 Fabricação de veículos e outro equipamento de transporte	-	-	-	-	-	-
31 Fabricação de mobiliário e colchões	50,0	-	50,0	47,8	-	52,2
32 Outras indústrias transformadoras	100,0	-	-	100,0	-	-
33 Reparação, manutenção e instalação de máquinas	-	66,7	33,3	-	83,9	16,1
D Eletricidade, gás, vapor, água quente e fria, ar frio	-	-	-	-	-	-
E Distribuição água, saneamento, gestão de resíduos	16,7	66,7	16,7	7,5	62,2	30,3
36 Captação, tratamento e distribuição de água	-	100,0	-	-	100,0	-
37/39 Tratamento águas, elim. resíduos, descontaminação	25,0	50,0	25,0	9,3	53,1	37,6
F Construção	16,7	64,8	18,5	27,6	53,2	19,3
G Comércio, reparação de automóveis e motocicletas	9,2	56,1	34,7	30,7	47,0	22,3
45 Comércio, reparação de automóveis e motocicletas	10,5	42,1	47,4	7,3	36,7	56,0
46 Comércio por grosso	11,3	58,5	30,2	11,6	58,3	30,1
47 Comércio a retalho	7,9	57,4	34,7	39,1	43,5	17,4
H Transportes e armazenagem	6,3	40,6	53,1	8,6	60,0	31,4
49 Transportes terrestres	7,7	38,5	53,8	29,3	35,1	35,6
50 Transportes por água	-	-	100,0	-	-	100,0
51 Transportes aéreos	-	50,0	50,0	-	68,5	31,5
52 Armazenagem, atividades auxiliares dos transportes	7,1	50,0	42,9	7,0	69,5	23,5
53 Atividades postais e de courier	-	-	-	-	-	-
I Alojamento, restauração e similares	9,5	48,6	41,9	6,5	62,8	30,6
55 Alojamento	8,0	52,0	40,0	5,6	71,6	22,9
56 Restauração e similares	10,9	45,5	43,6	9,0	41,0	50,0
J Atividades de informação e de comunicação	-	30,0	70,0	-	40,1	59,9
K Atividades financeiras e de seguros	-	40,0	60,0	-	52,9	47,1
L Atividades imobiliárias	-	83,3	16,7	-	88,4	11,6
M Atividades de consultoria, científicas e técnicas	-	53,3	46,7	-	65,5	34,5
N Atividades administrativas e dos serviços de apoio	21,4	39,3	39,3	26,0	28,3	45,7
O Adm. pública, defesa, segurança social obrigatória	-	-	-	-	-	-
P Educação	-	61,5	38,5	-	55,9	44,1
Q Atividades de saúde humana e apoio social	7,1	48,8	44,0	4,9	57,0	38,1
R Atividades artísticas, desportivas e recreativas	6,7	66,7	26,7	3,2	62,1	34,7
S Outras atividades de serviços	3,3	36,7	60,0	1,8	31,2	67,0
U Organismos internacionais e instituições extraterritoriais	-	-	-	-	-	-

Quadro 7 - Número de empresas e de trabalhadores, segundo as atividades, quanto ao domínio "Natureza financeira", por situação das empresas

SITUAÇÃO	NÚMERO DE EMPRESAS			NÚMERO DE TRABALHADORES		
	Muitos problemas	Alguns problemas	Sem problemas	Muitos problemas	Alguns problemas	Sem problemas
TOTAL	44	375	348	2 820	13 265	14 793
A Agricultura, produção animal, caça, floresta e pesca	-	16	14	-	465	265
01/02 Agricultura, produção animal, caça, silvicultura, florestal	-	8	12	-	164	226
03 Pesca e aquicultura	-	8	2	-	301	39
B Indústrias extrativas	-	1	1	-	30	10
C Indústrias transformadoras	6	50	34	115	2 349	1 418
10/11 Indústrias alimentares e das bebidas	5	27	19	105	1 444	1 107
12 Indústria do tabaco	-	1	-	-	99	-
13/15 Fabricação de têxteis, indústria do vestuário e couro	-	-	-	-	-	-
16 Indústria da madeira, da cortiça, cestaria, espartaria	-	3	1	-	75	11
17 Fabricação de pasta, de papel, cartão e seus artigos	-	1	-	-	11	-
18 Impressão e reprodução de suportes gravados	-	3	1	-	68	33
19/21 Coque, produtos químicos e farmacêuticos	-	1	-	-	23	-
22/23 Artigos de borracha, matérias plásticas e não metálicos	-	4	4	-	245	66
24/25 Indústrias metalúrgicas de base, produtos metálicos	1	8	5	10	360	97
26/27 Fabricação de equipamentos informáticos, eletrônica, ótica	-	-	-	-	-	-
28 Fabricação de máquinas e equipamentos, n.e.	-	-	-	-	-	-
29/30 Fabricação de veículos e outro equipamento de transporte	-	-	-	-	-	-
31 Fabricação de mobiliário e colchões	-	1	1	-	11	12
32 Outras indústrias transformadoras	-	-	1	-	-	12
33 Reparação, manutenção e instalação de máquinas	-	1	2	-	13	80
D Eletricidade, gás, vapor, água quente e fria, ar frio	-	-	-	-	-	-
E Distribuição água, saneamento, gestão de resíduos	-	5	1	-	334	145
36 Captação, tratamento e distribuição de água	-	2	-	-	93	-
37/39 Tratamento águas, elim. resíduos, descontaminação	-	3	1	-	241	145
F Construção	5	64	39	129	2 267	1 239
G Comércio, reparação de automóveis e motociclos	7	78	88	218	1 735	5 111
45 Comércio, reparação de automóveis e motociclos	2	5	12	24	74	218
46 Comércio por grosso	5	21	27	194	705	886
47 Comércio a retalho	-	52	49	-	956	4 007
H Transportes e armazenagem	4	13	15	1 295	549	585
49 Transportes terrestres	2	4	7	100	120	339
50 Transportes por água	-	3	-	-	36	-
51 Transportes aéreos	2	-	-	1 195	-	-
52 Armazenagem, atividades auxiliares dos transportes	-	6	8	-	393	246
53 Atividades postais e de courier	-	-	-	-	-	-
I Alojamento, restauração e similares	4	45	56	65	1 230	2 282
55 Alojamento	2	21	27	40	812	1 699
56 Restauração e similares	2	24	29	25	418	583
J Atividades de informação e de comunicação	1	3	6	21	99	127
K Atividades financeiras e de seguros	-	-	5	-	-	280
L Atividades imobiliárias	-	4	2	-	63	23
M Atividades de consultoria, científicas e técnicas	2	12	16	23	278	471
N Atividades administrativas e dos serviços de apoio	2	13	13	146	587	596
O Adm. pública, defesa, segurança social obrigatória	-	-	-	-	-	-
P Educação	1	5	7	39	131	288
Q Atividades de saúde humana e apoio social	10	42	32	714	2 688	1 535
R Atividades artísticas, desportivas e recreativas	1	8	6	42	134	135
S Outras atividades de serviços	1	16	13	13	326	283
U Organismos internacionais e instituições extraterritoriais	-	-	-	-	-	-

Quadro 8 - Distribuição percentual do número de empresas e de trabalhadores, segundo as atividades, quanto ao domínio "Natureza financeira", por situação das empresas

SITUAÇÃO	NÚMERO DE EMPRESAS			NÚMERO DE TRABALHADORES		
	Muitos problemas	Alguns problemas	Sem problemas	Muitos problemas	Alguns problemas	Sem problemas
ATIVIDADES (CAE - Rev. 3)						
TOTAL	5,7	48,9	45,4	9,1	43,0	47,9
A Agricultura, produção animal, caça, floresta e pesca	-	53,3	46,7	-	63,7	36,3
01/02 Agricultura, produção animal, caça, silvicultura, florestal	-	40,0	60,0	-	42,1	57,9
03 Pesca e aquicultura	-	80,0	20,0	-	88,5	11,5
B Indústrias extrativas	-	50,0	50,0	-	75,0	25,0
C Indústrias transformadoras	6,7	55,6	37,8	3,0	60,5	36,5
10/11 Indústrias alimentares e das bebidas	9,8	52,9	37,3	4,0	54,4	41,7
12 Indústria do tabaco	-	100,0	-	-	100,0	-
13/15 Fabricação de têxteis, indústria do vestuário e couro	-	-	-	-	-	-
16 Indústria da madeira, da cortiça, cestaria, espartaria	-	75,0	25,0	-	87,2	12,8
17 Fabricação de pasta, de papel, cartão e seus artigos	-	100,0	-	-	100,0	-
18 Impressão e reprodução de suportes gravados	-	75,0	25,0	-	67,3	32,7
19/21 Coque, produtos químicos e farmacêuticos	-	100,0	-	-	100,0	-
22/23 Artigos de borracha, matérias plásticas e não metálicos	-	50,0	50,0	-	78,8	21,2
24/25 Indústrias metalúrgicas de base, produtos metálicos	7,1	57,1	35,7	2,1	77,1	20,8
26/27 Fabricação de equipamentos informáticos, eletrônica, ótica	-	-	-	-	-	-
28 Fabricação de máquinas e equipamentos, n.e.	-	-	-	-	-	-
29/30 Fabricação de veículos e outro equipamento de transporte	-	-	-	-	-	-
31 Fabricação de mobiliário e colchões	-	50,0	50,0	-	47,8	52,2
32 Outras indústrias transformadoras	-	-	100,0	-	-	100,0
33 Reparação, manutenção e instalação de máquinas	-	33,3	66,7	-	14,0	86,0
D Eletricidade, gás, vapor, água quente e fria, ar frio	-	-	-	-	-	-
E Distribuição água, saneamento, gestão de resíduos	-	83,3	16,7	-	69,7	30,3
36 Captação, tratamento e distribuição de água	-	100,0	-	-	100,0	-
37/39 Tratamento águas, elim. resíduos, descontaminação	-	75,0	25,0	-	62,4	37,6
F Construção	4,6	59,3	36,1	3,5	62,4	34,1
G Comércio, reparação de automóveis e motocicletas	4,0	45,1	50,9	3,1	24,6	72,4
45 Comércio, reparação de automóveis e motocicletas	10,5	26,3	63,2	7,6	23,4	69,0
46 Comércio por grosso	9,4	39,6	50,9	10,9	39,5	49,6
47 Comércio a retalho	-	51,5	48,5	-	19,3	80,7
H Transportes e armazenagem	12,5	40,6	46,9	53,3	22,6	24,1
49 Transportes terrestres	15,4	30,8	53,8	17,9	21,5	60,6
50 Transportes por água	-	100,0	-	-	100,0	-
51 Transportes aéreos	100,0	-	-	100,0	-	-
52 Armazenagem, atividades auxiliares dos transportes	-	42,9	57,1	-	61,5	38,5
53 Atividades postais e de courier	-	-	-	-	-	-
I Alojamento, restauração e similares	3,8	42,9	53,3	1,8	34,4	63,8
55 Alojamento	4,0	42,0	54,0	1,6	31,8	66,6
56 Restauração e similares	3,6	43,6	52,7	2,4	40,7	56,8
J Atividades de informação e de comunicação	10,0	30,0	60,0	8,5	40,1	51,4
K Atividades financeiras e de seguros	-	-	100,0	-	-	100,0
L Atividades imobiliárias	-	66,7	33,3	-	73,3	26,7
M Atividades de consultoria, científicas e técnicas	6,7	40,0	53,3	3,0	36,0	61,0
N Atividades administrativas e dos serviços de apoio	7,1	46,4	46,4	11,0	44,2	44,8
O Adm. pública, defesa, segurança social obrigatória	-	-	-	-	-	-
P Educação	7,7	38,5	53,8	8,5	28,6	62,9
Q Atividades de saúde humana e apoio social	11,9	50,0	38,1	14,5	54,4	31,1
R Atividades artísticas, desportivas e recreativas	6,7	53,3	40,0	13,5	43,1	43,4
S Outras atividades de serviços	3,3	53,3	43,3	2,1	52,4	45,5
Organismos internacionais e instituições extraterritoriais	-	-	-	-	-	-

Quadro 9 - Número de empresas e de trabalhadores, segundo as atividades, quanto ao domínio "Natureza tecnológica", por situação das empresas

SITUAÇÃO	NÚMERO DE EMPRESAS			NÚMERO DE TRABALHADORES		
	Muitos problemas	Alguns problemas	Sem problemas	Muitos problemas	Alguns problemas	Sem problemas
TOTAL	17	389	361	799	14 866	15 213
A Agricultura, produção animal, caça, floresta e pesca	-	13	17	-	403	327
01/02 Agricultura, produção animal, caça, silvicultura, florestal	-	6	14	-	115	275
03 Pesca e aquicultura	-	7	3	-	288	52
B Indústrias extrativas	-	1	1	-	30	10
C Indústrias transformadoras	4	53	33	90	2 240	1 552
10/11 Indústrias alimentares e das bebidas	2	31	18	45	1 401	1 210
12 Indústria do tabaco	-	1	-	-	99	-
13/15 Fabricação de têxteis, indústria do vestuário e couro	-	-	-	-	-	-
16 Indústria da madeira, da cortiça, cestaria, espartaria	1	1	2	35	15	36
17 Fabricação de pasta, de papel, cartão e seus artigos	-	1	-	-	11	-
18 Impressão e reprodução de suportes gravados	-	2	2	-	39	62
19/21 Coque, produtos químicos e farmacêuticos	-	1	-	-	23	-
22/23 Artigos de borracha, matérias plásticas e não metálicos	1	3	4	10	227	74
24/25 Indústrias metalúrgicas de base, produtos metálicos	-	10	4	-	386	81
26/27 Fabricação de equipamentos informáticos, eletrônica, ótica	-	-	-	-	-	-
28 Fabricação de máquinas e equipamentos, n.e.	-	-	-	-	-	-
29/30 Fabricação de veículos e outro equipamento de transporte	-	-	-	-	-	-
31 Fabricação de mobiliário e colchões	-	1	1	-	11	12
32 Outras indústrias transformadoras	-	-	1	-	-	12
33 Reparação, manutenção e instalação de máquinas	-	2	1	-	28	65
D Eletricidade, gás, vapor, água quente e fria, ar frio	-	-	-	-	-	-
E Distribuição água, saneamento, gestão de resíduos	-	4	2	-	173	306
36 Captação, tratamento e distribuição de água	-	2	-	-	93	-
37/39 Tratamento águas, elim. resíduos, descontaminação	-	2	2	-	80	306
F Construção	1	64	43	25	1 701	1 909
G Comércio, reparação de automóveis e motociclos	4	87	82	276	2 945	3 843
45 Comércio, reparação de automóveis e motociclos	1	7	11	12	119	185
46 Comércio por grosso	2	31	20	254	916	615
47 Comércio a retalho	1	49	51	10	1 910	3 043
H Transportes e armazenagem	2	15	15	133	772	1 524
49 Transportes terrestres	1	6	6	88	296	175
50 Transportes por água	-	3	-	-	36	-
51 Transportes aéreos	-	-	2	-	-	1 195
52 Armazenagem, atividades auxiliares dos transportes	1	6	7	45	440	154
53 Atividades postais e de courier	-	-	-	-	-	-
I Alojamento, restauração e similares	2	41	62	31	1 421	2 125
55 Alojamento	1	22	27	17	1 101	1 433
56 Restauração e similares	1	19	35	14	320	692
J Atividades de informação e de comunicação	-	1	9	-	33	214
K Atividades financeiras e de seguros	-	1	4	-	131	149
L Atividades imobiliárias	-	3	3	-	45	41
M Atividades de consultoria, científicas e técnicas	-	13	17	-	444	328
N Atividades administrativas e dos serviços de apoio	-	15	13	-	631	698
O Adm. pública, defesa, segurança social obrigatória	-	-	-	-	-	-
P Educação	-	7	6	-	187	271
Q Atividades de saúde humana e apoio social	3	49	32	226	3 312	1 399
R Atividades artísticas, desportivas e recreativas	-	9	6	-	180	131
S Outras atividades de serviços	1	13	16	18	218	386
U Organismos internacionais e instituições extraterritoriais	-	-	-	-	-	-

Quadro 10 - Distribuição percentual do número de empresas e de trabalhadores, segundo as atividades, quanto ao domínio "Natureza tecnológica", por situação das empresas

SITUAÇÃO	NÚMERO DE EMPRESAS			NÚMERO DE TRABALHADORES		
	Muitos problemas	Alguns problemas	Sem problemas	Muitos problemas	Alguns problemas	Sem problemas
ATIVIDADES (CAE - Rev. 3)						
TOTAL	2,2	50,7	47,1	2,6	48,1	49,3
A Agricultura, produção animal, caça, floresta e pesca	-	43,3	56,7	-	55,2	44,8
01/02 Agricultura, produção animal, caça, silvicultura, florestal	-	30,0	70,0	-	29,5	70,5
03 Pesca e aquicultura	-	70,0	30,0	-	84,7	15,3
B Indústrias extrativas	-	50,0	50,0	-	75,0	25,0
C Indústrias transformadoras	4,4	58,9	36,7	2,3	57,7	40,0
10/11 Indústrias alimentares e das bebidas	3,9	60,8	35,3	1,7	52,7	45,6
12 Indústria do tabaco	-	100,0	-	-	100,0	-
13/15 Fabricação de têxteis, indústria do vestuário e couro	-	-	-	-	-	-
16 Indústria da madeira, da cortiça, cestaria, espartaria	25,0	25,0	50,0	40,7	17,4	41,9
17 Fabricação de pasta, de papel, cartão e seus artigos	-	100,0	-	-	100,0	-
18 Impressão e reprodução de suportes gravados	-	50,0	50,0	-	38,6	61,4
19/21 Coque, produtos químicos e farmacêuticos	-	100,0	-	-	100,0	-
22/23 Artigos de borracha, matérias plásticas e não metálicos	12,5	37,5	50,0	3,2	73,0	23,8
24/25 Indústrias metalúrgicas de base, produtos metálicos	-	71,4	28,6	-	82,7	17,3
26/27 Fabricação de equipamentos informáticos, eletrônica, ótica	-	-	-	-	-	-
28 Fabricação de máquinas e equipamentos, n.e.	-	-	-	-	-	-
29/30 Fabricação de veículos e outro equipamento de transporte	-	-	-	-	-	-
31 Fabricação de mobiliário e colchões	-	50,0	50,0	-	47,8	52,2
32 Outras indústrias transformadoras	-	-	100,0	-	-	100,0
33 Reparação, manutenção e instalação de máquinas	-	66,7	33,3	-	30,1	69,9
D Eletricidade, gás, vapor, água quente e fria, ar frio	-	-	-	-	-	-
E Distribuição água, saneamento, gestão de resíduos	-	66,7	33,3	-	36,1	63,9
36 Captação, tratamento e distribuição de água	-	100,0	-	-	100,0	-
37/39 Tratamento águas, elim. resíduos, descontaminação	-	50,0	50,0	-	20,7	79,3
F Construção	0,9	59,3	39,8	0,7	46,8	52,5
G Comércio, reparação de automóveis e motocicletas	2,3	50,3	47,4	3,9	41,7	54,4
45 Comércio, reparação de automóveis e motocicletas	5,3	36,8	57,9	3,8	37,7	58,5
46 Comércio por grosso	3,8	58,5	37,7	14,2	51,3	34,5
47 Comércio a retalho	1,0	48,5	50,5	0,2	38,5	61,3
H Transportes e armazenagem	6,3	46,9	46,9	5,5	31,8	62,7
49 Transportes terrestres	7,7	46,2	46,2	15,7	53,0	31,3
50 Transportes por água	-	100,0	-	-	100,0	-
51 Transportes aéreos	-	-	100,0	-	-	100,0
52 Armazenagem, atividades auxiliares dos transportes	7,1	42,9	50,0	7,0	68,9	24,1
53 Atividades postais e de courier	-	-	-	-	-	-
I Alojamento, restauração e similares	1,9	39,0	59,0	0,9	39,7	59,4
55 Alojamento	2,0	44,0	54,0	0,7	43,2	56,2
56 Restauração e similares	1,8	34,5	63,6	1,4	31,2	67,4
J Atividades de informação e de comunicação	-	10,0	90,0	-	13,4	86,6
K Atividades financeiras e de seguros	-	20,0	80,0	-	46,8	53,2
L Atividades imobiliárias	-	50,0	50,0	-	52,3	47,7
M Atividades de consultoria, científicas e técnicas	-	43,3	56,7	-	57,5	42,5
N Atividades administrativas e dos serviços de apoio	-	53,6	46,4	-	47,5	52,5
O Adm. pública, defesa, segurança social obrigatória	-	-	-	-	-	-
P Educação	-	53,8	46,2	-	40,8	59,2
Q Atividades de saúde humana e apoio social	3,6	58,3	38,1	4,6	67,1	28,3
R Atividades artísticas, desportivas e recreativas	-	60,0	40,0	-	57,9	42,1
S Outras atividades de serviços	3,3	43,3	53,3	2,9	35,0	62,1
U Organismos internacionais e instituições extraterritoriais	-	-	-	-	-	-

Quadro 11 - Número de empresas e de trabalhadores, segundo as atividades, por previsão da situação das empresas nos próximos seis meses

SITUAÇÃO	NÚMERO DE EMPRESAS			NÚMERO DE TRABALHADORES		
	Melhorar *	Ficar na mesma	Piorar *	Melhorar *	Ficar na mesma	Piorar *
TOTAL	68	621	78	4 660	21 040	5 178
A Agricultura, produção animal, caça, floresta e pesca	-	26	4	-	679	51
01/02 Agricultura, produção animal, caça, silvicultura, florestal	-	18	2	-	364	26
03 Pesca e aquicultura	-	8	2	-	315	25
B Indústrias extrativas	-	1	1	-	10	30
C Indústrias transformadoras	11	67	12	488	2 890	504
10/11 Indústrias alimentares e das bebidas	5	40	6	353	2 056	247
12 Indústria do tabaco	-	1	-	-	99	-
13/15 Fabricação de têxteis, indústria do vestuário e couro	-	-	-	-	-	-
16 Indústria da madeira, da cortiça, cestaria, espartaria	1	3	-	25	61	-
17 Fabricação de pasta, de papel, cartão e seus artigos	-	1	-	-	11	-
18 Impressão e reprodução de suportes gravados	1	3	-	29	72	-
19/21 Coque, produtos químicos e farmacêuticos	1	-	-	23	-	-
22/23 Artigos de borracha, matérias plásticas e não metálicos	1	4	3	13	77	221
24/25 Indústrias metalúrgicas de base, produtos metálicos	1	12	1	33	424	10
26/27 Fabricação de equipamentos informáticos, eletrônica, ótica	-	-	-	-	-	-
28 Fabricação de máquinas e equipamentos, n.e.	-	-	-	-	-	-
29/30 Fabricação de veículos e outro equipamento de transporte	-	-	-	-	-	-
31 Fabricação de mobiliário e colchões	-	1	1	-	12	11
32 Outras indústrias transformadoras	1	-	-	12	-	-
33 Reparação, manutenção e instalação de máquinas	-	2	1	-	78	15
D Eletricidade, gás, vapor, água quente e fria, ar frio	-	-	-	-	-	-
E Distribuição água, saneamento, gestão de resíduos	2	4	-	107	372	-
36 Captação, tratamento e distribuição de água	1	1	-	71	22	-
37/39 Tratamento águas, elim. resíduos, descontaminação	1	3	-	36	350	-
F Construção	6	90	12	120	2 991	524
G Comércio, reparação de automóveis e motociclos	16	138	19	2 535	3 734	795
45 Comércio, reparação de automóveis e motociclos	1	15	3	36	245	35
46 Comércio por grosso	7	41	5	165	1 408	212
47 Comércio a retalho	8	82	11	2 334	2 081	548
H Transportes e armazenagem	1	26	5	76	1 018	1 335
49 Transportes terrestres	-	12	1	-	471	88
50 Transportes por água	-	3	-	-	36	-
51 Transportes aéreos	-	-	2	-	-	1 195
52 Armazenagem, atividades auxiliares dos transportes	1	11	2	76	511	52
53 Atividades postais e de courier	-	-	-	-	-	-
I Alojamento, restauração e similares	8	89	8	465	2 918	194
55 Alojamento	6	39	5	436	1 964	151
56 Restauração e similares	2	50	3	29	954	43
J Atividades de informação e de comunicação	3	7	-	50	197	-
K Atividades financeiras e de seguros	2	3	-	27	253	-
L Atividades imobiliárias	-	5	1	-	73	13
M Atividades de consultoria, científicas e técnicas	2	27	1	77	668	27
N Atividades administrativas e dos serviços de apoio	2	21	5	35	881	413
O Adm. pública, defesa, segurança social obrigatória	-	-	-	-	-	-
P Educação	3	10	-	81	377	-
Q Atividades de saúde humana e apoio social	6	71	7	493	3 213	1 231
R Atividades artísticas, desportivas e recreativas	2	12	1	52	229	30
S Outras atividades de serviços	4	24	2	54	537	31
U Organismos internacionais e instituições extraterritoriais	-	-	-	-	-	-

* Visualizar Quadro 13

Quadro 12 - Distribuição percentual do número de empresas e de trabalhadores, segundo as atividades, por previsão da situação das empresas nos próximos seis meses

SITUAÇÃO	NÚMERO DE EMPRESAS			NÚMERO DE TRABALHADORES		
	Melhorar *	Ficar na mesma	Piorar *	Melhorar *	Ficar na mesma	Piorar *
ATIVIDADES (CAE - Rev. 3)						
TOTAL	8,9	81,0	10,2	15,1	68,1	16,8
A Agricultura, produção animal, caça, floresta e pesca	-	86,7	13,3	-	93,0	7,0
01/02 Agricultura, produção animal, caça, silvicultura, florestal	-	90,0	10,0	-	93,3	6,7
03 Pesca e aquicultura	-	80,0	20,0	-	92,6	7,4
B Indústrias extrativas	-	50,0	50,0	-	25,0	75,0
C Indústrias transformadoras	12,2	74,4	13,3	12,6	74,4	13,0
10/11 Indústrias alimentares e das bebidas	9,8	78,4	11,8	13,3	77,4	9,3
12 Indústria do tabaco	-	100,0	-	-	100,0	-
13/15 Fabricação de têxteis, indústria do vestuário e couro	-	-	-	-	-	-
16 Indústria da madeira, da cortiça, cestaria, espartaria	25,0	75,0	-	29,1	70,9	-
17 Fabricação de pasta, de papel, cartão e seus artigos	-	100,0	-	-	100,0	-
18 Impressão e reprodução de suportes gravados	25,0	75,0	-	28,7	71,3	-
19/21 Coque, produtos químicos e farmacêuticos	100,0	-	-	100,0	-	-
22/23 Artigos de borracha, matérias plásticas e não metálicos	12,5	50,0	37,5	4,2	24,8	71,1
24/25 Indústrias metalúrgicas de base, produtos metálicos	7,1	85,7	7,1	7,1	90,8	2,1
26/27 Fabricação de equipamentos informáticos, eletrônica, ótica	-	-	-	-	-	-
28 Fabricação de máquinas e equipamentos, n.e.	-	-	-	-	-	-
29/30 Fabricação de veículos e outro equipamento de transporte	-	-	-	-	-	-
31 Fabricação de mobiliário e colchões	-	50,0	50,0	-	52,2	47,8
32 Outras indústrias transformadoras	100,0	-	-	100,0	-	-
33 Reparação, manutenção e instalação de máquinas	-	66,7	33,3	-	83,9	16,1
D Eletricidade, gás, vapor, água quente e fria, ar frio	-	-	-	-	-	-
E Distribuição água, saneamento, gestão de resíduos	33,3	66,7	-	22,3	77,7	-
36 Captação, tratamento e distribuição de água	50,0	50,0	-	76,3	23,7	-
37/39 Tratamento águas, elim. resíduos, descontaminação	25,0	75,0	-	9,3	90,7	-
F Construção	5,6	83,3	11,1	3,3	82,3	14,4
G Comércio, reparação de automóveis e motociclos	9,2	79,8	11,0	35,9	52,9	11,3
45 Comércio, reparação de automóveis e motociclos	5,3	78,9	15,8	11,4	77,5	11,1
46 Comércio por grosso	13,2	77,4	9,4	9,2	78,9	11,9
47 Comércio a retalho	7,9	81,2	10,9	47,0	41,9	11,0
H Transportes e armazenagem	3,1	81,3	15,6	3,1	41,9	55,0
49 Transportes terrestres	-	92,3	7,7	-	84,3	15,7
50 Transportes por água	-	100,0	-	-	100,0	-
51 Transportes aéreos	-	-	100,0	-	-	100,0
52 Armazenagem, atividades auxiliares dos transportes	7,1	78,6	14,3	11,9	80,0	8,1
53 Atividades postais e de courier	-	-	-	-	-	-
I Alojamento, restauração e similares	7,6	84,8	7,6	13,0	81,6	5,4
55 Alojamento	12,0	78,0	10,0	17,1	77,0	5,9
56 Restauração e similares	3,6	90,9	5,5	2,8	93,0	4,2
J Atividades de informação e de comunicação	30,0	70,0	-	20,2	79,8	-
K Atividades financeiras e de seguros	40,0	60,0	-	9,6	90,4	-
L Atividades imobiliárias	-	83,3	16,7	-	84,9	15,1
M Atividades de consultoria, científicas e técnicas	6,7	90,0	3,3	10,0	86,5	3,5
N Atividades administrativas e dos serviços de apoio	7,1	75,0	17,9	2,6	66,3	31,1
O Adm. pública, defesa, segurança social obrigatória	-	-	-	-	-	-
P Educação	23,1	76,9	-	17,7	82,3	-
Q Atividades de saúde humana e apoio social	7,1	84,5	8,3	10,0	65,1	24,9
R Atividades artísticas, desportivas e recreativas	13,3	80,0	6,7	16,7	73,6	9,6
S Outras atividades de serviços	13,3	80,0	6,7	8,7	86,3	5,0
U Organismos internacionais e instituições extraterritoriais	-	-	-	-	-	-

* Visualizar Quadro 14

Quadro 13 - Número de empresas com razões para melhorar e para piorar nos próximos seis meses, segundo as atividades, por razões

ATIVIDADES (CAE - Rev. 3)	RAZÕES	RAZÕES PARA MELHORAR				RAZÕES PARA PIORAR			
		Mercado/ concor- rência	Qualif./ recursos humanos	Natureza finan- ceira	Natureza técnica	Mercado/ concor- rência	Qualif./ recursos humanos	Natureza finan- ceira	Natureza técnica
TOTAL		33	26	35	24	55	30	53	6
A Agricultura, produção animal, caça, floresta e pesca		-	-	-	-	3	1	3	-
01/02 Agricultura, produção animal, caça, silvicultura, florestal		-	-	-	-	2	1	2	-
03 Pesca e aquíicultura		-	-	-	-	1	-	1	-
B Indústrias extrativas		-	-	-	-	1	1	1	-
C Indústrias transformadoras		5	4	6	3	10	6	8	2
10/11 Indústrias alimentares e das bebidas		3	1	3	2	6	3	5	1
12 Indústria do tabaco		-	-	-	-	-	-	-	-
13/15 Fabricação de têxteis, indústria do vestuário e couro		-	-	-	-	-	-	-	-
16 Indústria da madeira, da cortiça, cestaria, espartaria		-	-	1	-	-	-	-	-
17 Fabricação de pasta, de papel, cartão e seus artigos		-	-	-	-	-	-	-	-
18 Impressão e reprodução de suportes gravados		-	1	1	-	-	-	-	-
19/21 Coque, produtos químicos e farmacêuticos		-	1	-	1	-	-	-	-
22/23 Artigos de borracha, matérias plásticas e não metálicos		1	1	-	-	1	2	1	1
24/25 Indústrias metalúrgicas de base, produtos metálicos		-	-	1	-	1	-	1	-
26/27 Fabricação de equipamentos informáticos, eletrónica, ótica		-	-	-	-	-	-	-	-
28 Fabricação de máquinas e equipamentos, n.e.		-	-	-	-	-	-	-	-
29/30 Fabricação de veículos e outro equipamento de transporte		-	-	-	-	-	-	-	-
31 Fabricação de mobiliário e colchões		-	-	-	-	1	1	-	-
32 Outras indústrias transformadoras		1	-	-	-	-	-	-	-
33 Reparação, manutenção e instalação de máquinas		-	-	-	-	1	-	1	-
D Eletricidade, gás, vapor, água quente e fria, ar frio		-	-	-	-	-	-	-	-
E Distribuição água, saneamento, gestão de resíduos		-	1	1	1	-	-	-	-
36 Captação, tratamento e distribuição de água		-	-	1	-	-	-	-	-
37/39 Tratamento águas, elim. resíduos, descontaminação		-	1	-	1	-	-	-	-
F Construção		3	1	6	1	8	7	6	-
G Comércio, reparação de automóveis e motociclos		9	8	4	7	13	6	12	1
45 Comércio, reparação de automóveis e motociclos		-	-	1	-	2	1	2	1
46 Comércio por grosso		5	4	2	3	4	2	4	-
47 Comércio a retalho		4	4	1	4	7	3	6	-
H Transportes e armazenagem		1	-	-	-	2	1	4	2
49 Transportes terrestres		-	-	-	-	-	-	1	1
50 Transportes por água		-	-	-	-	-	-	-	-
51 Transportes aéreos		-	-	-	-	1	1	2	-
52 Armazenagem, atividades auxiliares dos transportes		1	-	-	-	1	-	1	1
53 Atividades postais e de courier		-	-	-	-	-	-	-	-
I Alojamento, restauração e similares		6	4	3	2	6	4	6	1
55 Alojamento		4	2	2	1	5	3	4	1
56 Restauração e similares		2	2	1	1	1	1	2	-
J Atividades de informação e de comunicação		2	-	2	1	-	-	-	-
K Atividades financeiras e de seguros		2	2	-	-	-	-	-	-
L Atividades imobiliárias		-	-	-	-	1	-	-	-
M Atividades de consultoria, científicas e técnicas		1	-	1	-	1	-	-	-
N Atividades administrativas e dos serviços de apoio		1	1	1	2	5	4	5	-
O Adm. pública, defesa, segurança social obrigatória		-	-	-	-	-	-	-	-
P Educação		-	1	2	2	-	-	-	-
Q Atividades de saúde humana e apoio social		1	3	4	3	3	-	6	-
R Atividades artísticas, desportivas e recreativas		1	-	2	-	-	-	1	-
S Outras atividades de serviços		1	1	3	2	2	-	1	-
U Organismos internacionais e instituições extraterritoriais		-	-	-	-	-	-	-	-

Quadro 14 - Distribuição percentual do número de empresas com razões para melhorar e para piorar nos próximos seis meses, segundo as atividades, por razões

ATIVIDADES (CAE - Rev. 3)	RAZÕES				RAZÕES PARA MELHORAR				RAZÕES PARA PIORAR			
	Mercado/ concor- rência	Qualif./ recursos humanos	Natureza finan- ceira	Natureza técnica	Mercado/ concor- rência	Qualif./ recursos humanos	Natureza finan- ceira	Natureza técnica	Mercado/ concor- rência	Qualif./ recursos humanos	Natureza finan- ceira	Natureza técnica
TOTAL	28,0	22,0	29,7	20,3	38,2	20,8	36,8	4,2				
A Agricultura, produção animal, caça, floresta e pesca	-	-	-	-	42,9	14,3	42,9	-				
01/02 Agricultura, produção animal, caça, silvicultura, florestal	-	-	-	-	40,0	20,0	40,0	-				
03 Pesca e aquicultura	-	-	-	-	50,0	-	50,0	-				
B Indústrias extrativas	-	-	-	-	33,3	33,3	33,3	-				
C Indústrias transformadoras	27,8	22,2	33,3	16,7	38,5	23,1	30,8	7,7				
10/11 Indústrias alimentares e das bebidas	33,3	11,1	33,3	22,2	40,0	20,0	33,3	6,7				
12 Indústria do tabaco	-	-	-	-	-	-	-	-				
13/15 Fabricação de têxteis, indústria do vestuário e couro	-	-	-	-	-	-	-	-				
16 Indústria da madeira, da cortiça, cestaria, espartaria	-	-	100,0	-	-	-	-	-				
17 Fabricação de pasta, de papel, cartão e seus artigos	-	-	-	-	-	-	-	-				
18 Impressão e reprodução de suportes gravados	-	50,0	50,0	-	-	-	-	-				
19/21 Coque, produtos químicos e farmacêuticos	-	50,0	-	50,0	-	-	-	-				
22/23 Artigos de borracha, matérias plásticas e não metálicos	50,0	50,0	-	-	20,0	40,0	20,0	20,0				
24/25 Indústrias metalúrgicas de base, produtos metálicos	-	-	100,0	-	50,0	-	50,0	-				
26/27 Fabricação de equipamentos informáticos, eletrônica, ótica	-	-	-	-	-	-	-	-				
28 Fabricação de máquinas e equipamentos, n.e.	-	-	-	-	-	-	-	-				
29/30 Fabricação de veículos e outro equipamento de transporte	-	-	-	-	-	-	-	-				
31 Fabricação de mobiliário e colchões	-	-	-	-	50,0	50,0	-	-				
32 Outras indústrias transformadoras	100,0	-	-	-	-	-	-	-				
33 Reparação, manutenção e instalação de máquinas	-	-	-	-	50,0	-	50,0	-				
D Eletricidade, gás, vapor, água quente e fria, ar frio	-	-	-	-	-	-	-	-				
E Distribuição água, saneamento, gestão de resíduos	-	33,3	33,3	33,3	-	-	-	-				
36 Captação, tratamento e distribuição de água	-	-	100,0	-	-	-	-	-				
37/39 Tratamento águas, elim. resíduos, descontaminação	-	50,0	-	50,0	-	-	-	-				
F Construção	27,3	9,1	54,5	9,1	38,1	33,3	28,6	-				
G Comércio, reparação de automóveis e motocicletas	32,1	28,6	14,3	25,0	40,6	18,8	37,5	3,1				
45 Comércio, reparação de automóveis e motocicletas	-	-	100,0	-	33,3	16,7	33,3	16,7				
46 Comércio por grosso	35,7	28,6	14,3	21,4	40,0	20,0	40,0	-				
47 Comércio a retalho	30,8	30,8	7,7	30,8	43,8	18,8	37,5	-				
H Transportes e armazenagem	100,0	-	-	-	22,2	11,1	44,4	22,2				
49 Transportes terrestres	-	-	-	-	-	-	50,0	50,0				
50 Transportes por água	-	-	-	-	-	-	-	-				
51 Transportes aéreos	-	-	-	-	25,0	25,0	50,0	-				
52 Armazenagem, atividades auxiliares dos transportes	100,0	-	-	-	33,3	-	33,3	33,3				
53 Atividades postais e de courier	-	-	-	-	-	-	-	-				
I Alojamento, restauração e similares	40,0	26,7	20,0	13,3	35,3	23,5	35,3	5,9				
55 Alojamento	44,4	22,2	22,2	11,1	38,5	23,1	30,8	7,7				
56 Restauração e similares	33,3	33,3	16,7	16,7	25,0	25,0	50,0	-				
J Atividades de informação e de comunicação	40,0	-	40,0	20,0	-	-	-	-				
K Atividades financeiras e de seguros	50,0	50,0	-	-	-	-	-	-				
L Atividades imobiliárias	-	-	-	-	100,0	-	-	-				
M Atividades de consultoria, científicas e técnicas	50,0	-	50,0	-	100,0	-	-	-				
N Atividades administrativas e dos serviços de apoio	20,0	20,0	20,0	40,0	35,7	28,6	35,7	-				
O Adm. pública, defesa, segurança social obrigatória	-	-	-	-	-	-	-	-				
P Educação	-	20,0	40,0	40,0	-	-	-	-				
Q Atividades de saúde humana e apoio social	9,1	27,3	36,4	27,3	33,3	-	66,7	-				
R Atividades artísticas, desportivas e recreativas	33,3	-	66,7	-	-	-	100,0	-				
S Outras atividades de serviços	14,3	14,3	42,9	28,6	66,7	-	33,3	-				
U Organismos internacionais e instituições extraterritoriais	-	-	-	-	-	-	-	-				

Quadro 15 - Evolução do emprego nos últimos doze meses, resultado dos movimentos de entradas e saídas dos trabalhadores nas empresas, por atividades

MOVIMENTO	TRABALHADORES NAS EMPRESAS					
	Aumentar Postos de Trabalho	N.º de Empresas	Diminuir Postos de Trabalho	N.º de Empresas	Manter Postos de Trabalho	N.º de Empresas
ATIVIDADES (CAE - Rev. 3)						
TOTAL	17 864	348	7 257	176	5 757	243
A Agricultura, produção animal, caça, floresta e pesca	270	13	302	6	158	11
01/02 Agricultura, produção animal, caça, silvicultura, florestal	191	8	61	3	138	9
03 Pesca e aquicultura	79	5	241	3	20	2
B Indústrias extrativas	-	-	10	1	30	1
C Indústrias transformadoras	2 291	46	927	19	664	25
10/11 Indústrias alimentares e das bebidas	1 749	30	443	9	464	12
12 Indústria do tabaco	-	-	99	1	-	-
13/15 Fabricação de têxteis, indústria do vestuário e couro	-	-	-	-	-	-
16 Indústria da madeira, da cortiça, cestaria, espartaria	25	1	61	3	-	-
17 Fabricação de pasta, de papel, cartão e seus artigos	-	-	-	-	11	1
18 Impressão e reprodução de suportes gravados	29	1	33	1	39	2
19/21 Coque, produtos químicos e farmacêuticos	-	-	-	-	23	1
22/23 Artigos de borracha, matérias plásticas e não metálicos	67	4	218	2	26	2
24/25 Indústrias metalúrgicas de base, produtos metálicos	333	7	58	2	76	5
26/27 Fabricação de equipamentos informáticos, eletrónica, ótica	-	-	-	-	-	-
28 Fabricação de máquinas e equipamentos, n.e.	-	-	-	-	-	-
29/30 Fabricação de veículos e outro equipamento de transporte	-	-	-	-	-	-
31 Fabricação de mobiliário e colchões	23	2	-	-	-	-
32 Outras indústrias transformadoras	-	-	-	-	12	1
33 Reparação, manutenção e instalação de máquinas	65	1	15	1	13	1
D Eletricidade, gás, vapor, água quente e fria, ar frio	-	-	-	-	-	-
E Distribuição água, saneamento, gestão de resíduos	296	4	161	1	22	1
36 Captação, tratamento e distribuição de água	71	1	-	-	22	1
37/39 Tratamento águas, elim. resíduos, descontaminação	225	3	161	1	-	-
F Construção	1 910	56	1 377	31	348	21
G Comércio, reparação de automóveis e motociclos	4 795	71	694	24	1 575	78
45 Comércio, reparação de automóveis e motociclos	139	7	74	4	103	8
46 Comércio por grosso	1 070	28	86	5	629	20
47 Comércio a retalho	3 586	36	534	15	843	50
H Transportes e armazenagem	1 468	10	408	10	553	12
49 Transportes terrestres	87	2	336	5	136	6
50 Transportes por água	14	1	22	2	-	-
51 Transportes aéreos	1 195	2	-	-	-	-
52 Armazenagem, atividades auxiliares dos transportes	172	5	50	3	417	6
53 Atividades postais e de courier	-	-	-	-	-	-
I Alojamento, restauração e similares	2 454	55	808	28	315	22
55 Alojamento	1 977	30	447	12	127	8
56 Restauração e similares	477	25	361	16	188	14
J Atividades de informação e de comunicação	73	3	152	5	22	2
K Atividades financeiras e de seguros	252	3	17	1	11	1
L Atividades imobiliárias	31	2	35	2	20	2
M Atividades de consultoria, científicas e técnicas	428	14	208	8	136	8
N Atividades administrativas e dos serviços de apoio	532	11	363	9	434	8
O Adm. pública, defesa, segurança social obrigatória	-	-	-	-	-	-
P Educação	285	6	109	3	64	4
Q Atividades de saúde humana e apoio social	2 397	36	1 413	18	1 127	30
R Atividades artísticas, desportivas e recreativas	214	10	34	2	63	3
S Outras atividades de serviços	168	8	239	8	215	14
U Organismos internacionais e instituições extraterritoriais	-	-	-	-	-	-

Quadro 16 - Distribuição percentual da evolução do emprego nos últimos doze meses, resultado dos movimentos de entradas e saídas dos trabalhadores nas empresas, por atividades

MOVIMENTO	TRABALHADORES NAS EMPRESAS					
	Aumentar Postos de Trabalho	N.º de Empresas	Diminuir Postos de Trabalho	N.º de Empresas	Manter Postos de Trabalho	N.º de Empresas
ATIVIDADES (CAE - Rev. 3)						
TOTAL	57,9	45,4	23,5	22,9	18,6	31,7
A Agricultura, produção animal, caça, floresta e pesca	37,0	43,3	41,4	20,0	21,6	36,7
01/02 Agricultura, produção animal, caça, silvicultura, florestal	49,0	40,0	15,6	15,0	35,4	45,0
03 Pesca e aquicultura	23,2	50,0	70,9	30,0	5,9	20,0
B Indústrias extrativas	-	-	25,0	50,0	75,0	50,0
C Indústrias transformadoras	59,0	51,1	23,9	21,1	17,1	27,8
10/11 Indústrias alimentares e das bebidas	65,9	58,8	16,7	17,6	17,5	23,5
12 Indústria do tabaco	-	-	100,0	100,0	-	-
13/15 Fabricação de têxteis, indústria do vestuário e couro	-	-	-	-	-	-
16 Indústria da madeira, da cortiça, cestaria, espartaria	29,1	25,0	70,9	75,0	-	-
17 Fabricação de pasta, de papel, cartão e seus artigos	-	-	-	-	100,0	100,0
18 Impressão e reprodução de suportes gravados	28,7	25,0	32,7	25,0	38,6	50,0
19/21 Coque, produtos químicos e farmacêuticos	-	-	-	-	100,0	100,0
22/23 Artigos de borracha, matérias plásticas e não metálicos	21,5	50,0	70,1	25,0	8,4	25,0
24/25 Indústrias metalúrgicas de base, produtos metálicos	71,3	50,0	12,4	14,3	16,3	35,7
26/27 Fabricação de equipamentos informáticos, eletrónica, ótica	-	-	-	-	-	-
28 Fabricação de máquinas e equipamentos, n.e.	-	-	-	-	-	-
29/30 Fabricação de veículos e outro equipamento de transporte	-	-	-	-	-	-
31 Fabricação de mobiliário e colchões	100,0	100,0	-	-	-	-
32 Outras indústrias transformadoras	-	-	-	-	100,0	100,0
33 Reparação, manutenção e instalação de máquinas	69,9	33,3	16,1	33,3	14,0	33,3
D Eletricidade, gás, vapor, água quente e fria, ar frio	-	-	-	-	-	-
E Distribuição água, saneamento, gestão de resíduos	61,8	66,7	33,6	16,7	4,6	16,7
36 Captação, tratamento e distribuição de água	76,3	50,0	-	-	23,7	50,0
37/39 Tratamento águas, elim. resíduos, descontaminação	58,3	75,0	41,7	25,0	-	-
F Construção	52,5	51,9	37,9	28,7	9,6	19,4
G Comércio, reparação de automóveis e motociclos	67,9	41,0	9,8	13,9	22,3	45,1
45 Comércio, reparação de automóveis e motociclos	44,0	36,8	23,4	21,1	32,6	42,1
46 Comércio por grosso	59,9	52,8	4,8	9,4	35,2	37,7
47 Comércio a retalho	72,3	35,6	10,8	14,9	17,0	49,5
H Transportes e armazenagem	60,4	31,3	16,8	31,3	22,8	37,5
49 Transportes terrestres	15,6	15,4	60,1	38,5	24,3	46,2
50 Transportes por água	38,9	33,3	61,1	66,7	-	-
51 Transportes aéreos	100,0	100,0	-	-	-	-
52 Armazenagem, atividades auxiliares dos transportes	26,9	35,7	7,8	21,4	65,3	42,9
53 Atividades postais e de courier	-	-	-	-	-	-
I Alojamento, restauração e similares	68,6	52,4	22,6	26,7	8,8	21,0
55 Alojamento	77,5	60,0	17,5	24,0	5,0	16,0
56 Restauração e similares	46,5	45,5	35,2	29,1	18,3	25,5
J Atividades de informação e de comunicação	29,6	30,0	61,5	50,0	8,9	20,0
K Atividades financeiras e de seguros	90,0	60,0	6,1	20,0	3,9	20,0
L Atividades imobiliárias	36,0	33,3	40,7	33,3	23,3	33,3
M Atividades de consultoria, científicas e técnicas	55,4	46,7	26,9	26,7	17,6	26,7
N Atividades administrativas e dos serviços de apoio	40,0	39,3	27,3	32,1	32,7	28,6
O Adm. pública, defesa, segurança social obrigatória	-	-	-	-	-	-
P Educação	62,2	46,2	23,8	23,1	14,0	30,8
Q Atividades de saúde humana e apoio social	48,6	42,9	28,6	21,4	22,8	35,7
R Atividades artísticas, desportivas e recreativas	68,8	66,7	10,9	13,3	20,3	20,0
S Outras atividades de serviços	27,0	26,7	38,4	26,7	34,6	46,7
U Organismos internacionais e instituições extraterritoriais	-	-	-	-	-	-

Quadro 17 - Número de empresas e de trabalhadores quanto às previsões de emprego a curto prazo, segundo as atividades, por perspetivas

ATIVIDADES (CAE - Rev. 3)	PERSPETIVAS	NÚMERO DE EMPRESAS			NÚMERO DE TRABALHADORES		
		Aumentar	Manter	Diminuir	Aumentar	Manter	Diminuir
TOTAL		94	630	43	8 222	20 624	2 032
A Agricultura, produção animal, caça, floresta e pesca		5	25	-	291	439	-
01/02 Agricultura, produção animal, caça, silvicultura, florestal		4	16	-	79	311	-
03 Pesca e aquicultura		1	9	-	212	128	-
B Indústrias extrativas		1	1	-	10	30	-
C Indústrias transformadoras		7	79	4	136	3 225	521
10/11 Indústrias alimentares e das bebidas		2	47	2	41	2 324	291
12 Indústria do tabaco		-	1	-	-	99	-
13/15 Fabricação de têxteis, indústria do vestuário e couro		-	-	-	-	-	-
16 Indústria da madeira, da cortiça, cestaria, espartaria		1	3	-	25	61	-
17 Fabricação de pasta, de papel, cartão e seus artigos		-	1	-	-	11	-
18 Impressão e reprodução de suportes gravados		1	3	-	29	72	-
19/21 Coque, produtos químicos e farmacêuticos		-	1	-	-	23	-
22/23 Artigos de borracha, matérias plásticas e não metálicos		1	6	1	16	95	200
24/25 Indústrias metalúrgicas de base, produtos metálicos		-	13	1	-	437	30
26/27 Fabricação de equipamentos informáticos, eletrónica, ótica		-	-	-	-	-	-
28 Fabricação de máquinas e equipamentos, n.e.		-	-	-	-	-	-
29/30 Fabricação de veículos e outro equipamento de transporte		-	-	-	-	-	-
31 Fabricação de mobiliário e colchões		-	2	-	-	23	-
32 Outras indústrias transformadoras		1	-	-	12	-	-
33 Reparação, manutenção e instalação de máquinas		1	2	-	13	80	-
D Eletricidade, gás, vapor, água quente e fria, ar frio		-	-	-	-	-	-
E Distribuição água, saneamento, gestão de resíduos		2	4	-	306	173	-
36 Captação, tratamento e distribuição de água		-	2	-	-	93	-
37/39 Tratamento águas, elim. resíduos, descontaminação		2	2	-	306	80	-
F Construção		15	89	4	655	2 865	115
G Comércio, reparação de automóveis e motociclos		11	150	12	2 510	4 274	280
45 Comércio, reparação de automóveis e motociclos		1	15	3	19	262	35
46 Comércio por grosso		5	45	3	202	1 458	125
47 Comércio a retalho		5	90	6	2 289	2 554	120
H Transportes e armazenagem		7	22	3	1 498	818	113
49 Transportes terrestres		1	10	2	164	295	100
50 Transportes por água		-	3	-	-	36	-
51 Transportes aéreos		2	-	-	1 195	-	-
52 Armazenagem, atividades auxiliares dos transportes		4	9	1	139	487	13
53 Atividades postais e de courier		-	-	-	-	-	-
I Alojamento, restauração e similares		9	85	11	352	2 401	824
55 Alojamento		8	34	8	338	1 442	771
56 Restauração e similares		1	51	3	14	959	53
J Atividades de informação e de comunicação		1	8	1	20	206	21
K Atividades financeiras e de seguros		-	5	-	-	280	-
L Atividades imobiliárias		-	6	-	-	86	-
M Atividades de consultoria, científicas e técnicas		7	22	1	259	467	46
N Atividades administrativas e dos serviços de apoio		5	22	1	125	1 183	21
O Adm. pública, defesa, segurança social obrigatória		-	-	-	-	-	-
P Educação		4	9	-	196	262	-
Q Atividades de saúde humana e apoio social		13	70	1	1 742	3 181	14
R Atividades artísticas, desportivas e recreativas		2	10	3	31	227	53
S Outras atividades de serviços		5	23	2	91	507	24
U Organismos internacionais e instituições extraterritoriais		-	-	-	-	-	-

Quadro 18 - Distribuição percentual do número de empresas e de trabalhadores quanto às previsões de emprego a curto prazo, segundo as atividades, por perspectivas

ATIVIDADES (CAE - Rev. 3)	PERSPETIVAS	NÚMERO DE EMPRESAS			NÚMERO DE TRABALHADORES		
		Aumentar	Manter	Diminuir	Aumentar	Manter	Diminuir
TOTAL		12,3	82,1	5,6	26,6	66,8	6,6
A Agricultura, produção animal, caça, floresta e pesca		16,7	83,3	-	39,9	60,1	-
01/02 Agricultura, produção animal, caça, silvicultura, florestal		20,0	80,0	-	20,3	79,7	-
03 Pesca e aquicultura		10,0	90,0	-	62,4	37,6	-
B Indústrias extrativas		50,0	50,0	-	25,0	75,0	-
C Indústrias transformadoras		7,8	87,8	4,4	3,5	83,1	13,4
10/11 Indústrias alimentares e das bebidas		3,9	92,2	3,9	1,5	87,5	11,0
12 Indústria do tabaco		-	100,0	-	-	100,0	-
13/15 Fabricação de têxteis, indústria do vestuário e couro		-	-	-	-	-	-
16 Indústria da madeira, da cortiça, cestaria, espartaria		25,0	75,0	-	29,1	70,9	-
17 Fabricação de pasta, de papel, cartão e seus artigos		-	100,0	-	-	100,0	-
18 Impressão e reprodução de suportes gravados		25,0	75,0	-	28,7	71,3	-
19/21 Coque, produtos químicos e farmacêuticos		-	100,0	-	-	100,0	-
22/23 Artigos de borracha, matérias plásticas e não metálicos		12,5	75,0	12,5	5,1	30,5	64,3
24/25 Indústrias metalúrgicas de base, produtos metálicos		-	92,9	7,1	-	93,6	6,4
26/27 Fabricação de equipamentos informáticos, eletrónica, ótica		-	-	-	-	-	-
28 Fabricação de máquinas e equipamentos, n.e.		-	-	-	-	-	-
29/30 Fabricação de veículos e outro equipamento de transporte		-	-	-	-	-	-
31 Fabricação de mobiliário e colchões		-	100,0	-	-	100,0	-
32 Outras indústrias transformadoras		100,0	-	-	100,0	-	-
33 Reparação, manutenção e instalação de máquinas		33,3	66,7	-	14,0	86,0	-
D Eletricidade, gás, vapor, água quente e fria, ar frio		-	-	-	-	-	-
E Distribuição água, saneamento, gestão de resíduos		33,3	66,7	-	63,9	36,1	-
36 Captação, tratamento e distribuição de água		-	100,0	-	-	100,0	-
37/39 Tratamento águas, elim. resíduos, descontaminação		50,0	50,0	-	79,3	20,7	-
F Construção		13,9	82,4	3,7	18,0	78,8	3,2
G Comércio, reparação de automóveis e motociclos		6,4	86,7	6,9	35,5	60,5	4,0
45 Comércio, reparação de automóveis e motociclos		5,3	78,9	15,8	6,0	82,9	11,1
46 Comércio por grosso		9,4	84,9	5,7	11,3	81,7	7,0
47 Comércio a retalho		5,0	89,1	5,9	46,1	51,5	2,4
H Transportes e armazenagem		21,9	68,8	9,4	61,7	33,7	4,7
49 Transportes terrestres		7,7	76,9	15,4	29,3	52,8	17,9
50 Transportes por água		-	100,0	-	-	100,0	-
51 Transportes aéreos		100,0	-	-	100,0	-	-
52 Armazenagem, atividades auxiliares dos transportes		28,6	64,3	7,1	21,8	76,2	2,0
53 Atividades postais e de courier		-	-	-	-	-	-
I Alojamento, restauração e similares		8,6	81,0	10,5	9,8	67,1	23,0
55 Alojamento		16,0	68,0	16,0	13,2	56,5	30,2
56 Restauração e similares		1,8	92,7	5,5	1,4	93,5	5,2
J Atividades de informação e de comunicação		10,0	80,0	10,0	8,1	83,4	8,5
K Atividades financeiras e de seguros		-	100,0	-	-	100,0	-
L Atividades imobiliárias		-	100,0	-	-	100,0	-
M Atividades de consultoria, científicas e técnicas		23,3	73,3	3,3	33,5	60,5	6,0
N Atividades administrativas e dos serviços de apoio		17,9	78,6	3,6	9,4	89,0	1,6
O Adm. pública, defesa, segurança social obrigatória		-	-	-	-	-	-
P Educação		30,8	69,2	-	42,8	57,2	-
Q Atividades de saúde humana e apoio social		15,5	83,3	1,2	35,3	64,4	0,3
R Atividades artísticas, desportivas e recreativas		13,3	66,7	20,0	10,0	73,0	17,0
S Outras atividades de serviços		16,7	76,7	6,7	14,6	81,5	3,9
U Organismos internacionais e instituições extraterritoriais		-	-	-	-	-	-

Quadro 19 - Número de empresas e de trabalhadores quanto às previsões de emprego a médio prazo, segundo as atividades, por perspetivas

PERSPETIVAS	NÚMERO DE EMPRESAS			NÚMERO DE TRABALHADORES		
	Aumentar	Manter	Diminuir	Aumentar	Manter	Diminuir
ATIVIDADES (CAE - Rev. 3)						
TOTAL	82	663	22	8 085	22 089	704
A Agricultura, produção animal, caça, floresta e pesca	2	27	1	228	483	19
01/02 Agricultura, produção animal, caça, silvicultura, florestal	1	18	1	16	355	19
03 Pesca e aquicultura	1	9	-	212	128	-
B Indústrias extrativas	1	1	-	10	30	-
C Indústrias transformadoras	6	82	2	693	3 096	93
10/11 Indústrias alimentares e das bebidas	6	44	1	693	1 886	77
12 Indústria do tabaco	-	1	-	-	99	-
13/15 Fabricação de têxteis, indústria do vestuário e couro	-	-	-	-	-	-
16 Indústria da madeira, da cortiça, cestaria, espartaria	-	4	-	-	86	-
17 Fabricação de pasta, de papel, cartão e seus artigos	-	1	-	-	11	-
18 Impressão e reprodução de suportes gravados	-	4	-	-	101	-
19/21 Coque, produtos químicos e farmacêuticos	-	1	-	-	23	-
22/23 Artigos de borracha, matérias plásticas e não metálicos	-	7	1	-	295	16
24/25 Indústrias metalúrgicas de base, produtos metálicos	-	14	-	-	467	-
26/27 Fabricação de equipamentos informáticos, eletrónica, ótica	-	-	-	-	-	-
28 Fabricação de máquinas e equipamentos, n.e.	-	-	-	-	-	-
29/30 Fabricação de veículos e outro equipamento de transporte	-	-	-	-	-	-
31 Fabricação de mobiliário e colchões	-	2	-	-	23	-
32 Outras indústrias transformadoras	-	1	-	-	12	-
33 Reparação, manutenção e instalação de máquinas	-	3	-	-	93	-
D Eletricidade, gás, vapor, água quente e fria, ar frio	-	-	-	-	-	-
E Distribuição água, saneamento, gestão de resíduos	1	5	-	161	318	-
36 Captação, tratamento e distribuição de água	-	2	-	-	93	-
37/39 Tratamento águas, elim. resíduos, descontaminação	1	3	-	161	225	-
F Construção	13	93	2	862	2 690	83
G Comércio, reparação de automóveis e motociclos	9	158	6	1 250	5 590	224
45 Comércio, reparação de automóveis e motociclos	1	16	2	19	273	24
46 Comércio por grosso	5	46	2	497	1 180	108
47 Comércio a retalho	3	96	2	734	4 137	92
H Transportes e armazenagem	4	27	1	1 273	1 068	88
49 Transportes terrestres	-	12	1	-	471	88
50 Transportes por água	-	3	-	-	36	-
51 Transportes aéreos	2	-	-	1 195	-	-
52 Armazenagem, atividades auxiliares dos transportes	2	12	-	78	561	-
53 Atividades postais e de courier	-	-	-	-	-	-
I Alojamento, restauração e similares	20	82	3	1 505	2 013	59
55 Alojamento	13	35	2	1 345	1 160	46
56 Restauração e similares	7	47	1	160	853	13
J Atividades de informação e de comunicação	2	8	-	76	171	-
K Atividades financeiras e de seguros	-	5	-	-	280	-
L Atividades imobiliárias	-	6	-	-	86	-
M Atividades de consultoria, científicas e técnicas	2	27	1	32	720	20
N Atividades administrativas e dos serviços de apoio	8	19	1	312	996	21
O Adm. pública, defesa, segurança social obrigatória	-	-	-	-	-	-
P Educação	2	10	1	126	289	43
Q Atividades de saúde humana e apoio social	9	74	1	1 484	3 439	14
R Atividades artísticas, desportivas e recreativas	2	12	1	40	258	13
S Outras atividades de serviços	1	27	2	33	562	27
U Organismos internacionais e instituições extraterritoriais	-	-	-	-	-	-

Quadro 20 - Distribuição percentual do número de empresas e de trabalhadores quanto às previsões de emprego a médio prazo, segundo as atividades, por perspetivas

PERSPETIVAS	NÚMERO DE EMPRESAS			NÚMERO DE TRABALHADORES		
	Aumentar	Manter	Diminuir	Aumentar	Manter	Diminuir
TOTAL	10,7	86,4	2,9	26,2	71,5	2,3
A Agricultura, produção animal, caça, floresta e pesca	6,7	90,0	3,3	31,2	66,2	2,6
01/02 Agricultura, produção animal, caça, silvicultura, florestal	5,0	90,0	5,0	4,1	91,0	4,9
03 Pesca e aquicultura	10,0	90,0	-	62,4	37,6	-
B Indústrias extrativas	50,0	50,0	-	25,0	75,0	-
C Indústrias transformadoras	6,7	91,1	2,2	17,9	79,8	2,4
10/11 Indústrias alimentares e das bebidas	11,8	86,3	2,0	26,1	71,0	2,9
12 Indústria do tabaco	-	100,0	-	-	100,0	-
13/15 Fabricação de têxteis, indústria do vestuário e couro	-	-	-	-	-	-
16 Indústria da madeira, da cortiça, cestaria, espartaria	-	100,0	-	-	100,0	-
17 Fabricação de pasta, de papel, cartão e seus artigos	-	100,0	-	-	100,0	-
18 Impressão e reprodução de suportes gravados	-	100,0	-	-	100,0	-
19/21 Coque, produtos químicos e farmacêuticos	-	100,0	-	-	100,0	-
22/23 Artigos de borracha, matérias plásticas e não metálicos	-	87,5	12,5	-	94,9	5,1
24/25 Indústrias metalúrgicas de base, produtos metálicos	-	100,0	-	-	100,0	-
26/27 Fabricação de equipamentos informáticos, eletrónica, ótica	-	-	-	-	-	-
28 Fabricação de máquinas e equipamentos, n.e.	-	-	-	-	-	-
29/30 Fabricação de veículos e outro equipamento de transporte	-	-	-	-	-	-
31 Fabricação de mobiliário e colchões	-	100,0	-	-	100,0	-
32 Outras indústrias transformadoras	-	100,0	-	-	100,0	-
33 Reparação, manutenção e instalação de máquinas	-	100,0	-	-	100,0	-
D Eletricidade, gás, vapor, água quente e fria, ar frio	-	-	-	-	-	-
E Distribuição água, saneamento, gestão de resíduos	16,7	83,3	-	33,6	66,4	-
36 Captação, tratamento e distribuição de água	-	100,0	-	-	100,0	-
37/39 Tratamento águas, elim. resíduos, descontaminação	25,0	75,0	-	41,7	58,3	-
F Construção	12,0	86,1	1,9	23,7	74,0	2,3
G Comércio, reparação de automóveis e motociclos	5,2	91,3	3,5	17,7	79,1	3,2
45 Comércio, reparação de automóveis e motociclos	5,3	84,2	10,5	6,0	86,4	7,6
46 Comércio por grosso	9,4	86,8	3,8	27,8	66,1	6,1
47 Comércio a retalho	3,0	95,0	2,0	14,8	83,4	1,9
H Transportes e armazenagem	12,5	84,4	3,1	52,4	44,0	3,6
49 Transportes terrestres	-	92,3	7,7	-	84,3	15,7
50 Transportes por água	-	100,0	-	-	100,0	-
51 Transportes aéreos	100,0	-	-	100,0	-	-
52 Armazenagem, atividades auxiliares dos transportes	14,3	85,7	-	12,2	87,8	-
53 Atividades postais e de courier	-	-	-	-	-	-
I Alojamento, restauração e similares	19,0	78,1	2,9	42,1	56,3	1,6
55 Alojamento	26,0	70,0	4,0	52,7	45,5	1,8
56 Restauração e similares	12,7	85,5	1,8	15,6	83,1	1,3
J Atividades de informação e de comunicação	20,0	80,0	-	30,8	69,2	-
K Atividades financeiras e de seguros	-	100,0	-	-	100,0	-
L Atividades imobiliárias	-	100,0	-	-	100,0	-
M Atividades de consultoria, científicas e técnicas	6,7	90,0	3,3	4,1	93,3	2,6
N Atividades administrativas e dos serviços de apoio	28,6	67,9	3,6	23,5	74,9	1,6
O Adm. pública, defesa, segurança social obrigatória	-	-	-	-	-	-
P Educação	15,4	76,9	7,7	27,5	63,1	9,4
Q Atividades de saúde humana e apoio social	10,7	88,1	1,2	30,1	69,7	0,3
R Atividades artísticas, desportivas e recreativas	13,3	80,0	6,7	12,9	83,0	4,2
S Outras atividades de serviços	3,3	90,0	6,7	5,3	90,4	4,3
U Organismos internacionais e instituições extraterritoriais	-	-	-	-	-	-

Quadro 21 - Número de empresas e de trabalhadores quanto à normalidade no pagamento de salários nos últimos seis meses, segundo as atividades, por situação de normalidade

SITUAÇÃO DE NORMALIDADE	NÚMERO DE EMPRESAS		NÚMERO DE TRABALHADORES	
	Sim	Não	Sim	Não
TOTAL	706	61	28 687	2 191
A Agricultura, produção animal, caça, floresta e pesca	29	1	716	14
01/02 Agricultura, produção animal, caça, silvicultura, florestal	20	-	390	-
03 Pesca e aquicultura	9	1	326	14
B Indústrias extrativas	2	-	40	-
C Indústrias transformadoras	84	6	3 677	205
10/11 Indústrias alimentares e das bebidas	48	3	2 493	163
12 Indústria do tabaco	1	-	99	-
13/15 Fabricação de têxteis, indústria do vestuário e couro	-	-	-	-
16 Indústria da madeira, da cortiça, cestaria, espartaria	3	1	75	11
17 Fabricação de pasta, de papel, cartão e seus artigos	1	-	11	-
18 Impressão e reprodução de suportes gravados	4	-	101	-
19/21 Coque, produtos químicos e farmacêuticos	1	-	23	-
22/23 Artigos de borracha, matérias plásticas e não metálicos	7	1	293	18
24/25 Indústrias metalúrgicas de base, produtos metálicos	14	-	467	-
26/27 Fabricação de equipamentos informáticos, eletrônica, ótica	-	-	-	-
28 Fabricação de máquinas e equipamentos, n.e.	-	-	-	-
29/30 Fabricação de veículos e outro equipamento de transporte	-	-	-	-
31 Fabricação de mobiliário e colchões	2	-	23	-
32 Outras indústrias transformadoras	1	-	12	-
33 Reparação, manutenção e instalação de máquinas	2	1	80	13
D Eletricidade, gás, vapor, água quente e fria, ar frio	-	-	-	-
E Distribuição água, saneamento, gestão de resíduos	6	-	479	-
36 Captação, tratamento e distribuição de água	2	-	93	-
37/39 Tratamento águas, elim. resíduos, descontaminação	4	-	386	-
F Construção	96	12	3 191	444
G Comércio, reparação de automóveis e motociclos	161	12	6 287	777
45 Comércio, reparação de automóveis e motociclos	17	2	292	24
46 Comércio por grosso	51	2	1 531	254
47 Comércio a retalho	93	8	4 464	499
H Transportes e armazenagem	30	2	2 398	31
49 Transportes terrestres	12	1	544	15
50 Transportes por água	3	-	36	-
51 Transportes aéreos	2	-	1 195	-
52 Armazenagem, atividades auxiliares dos transportes	13	1	623	16
53 Atividades postais e de courier	-	-	-	-
I Alojamento, restauração e similares	98	7	3 457	120
55 Alojamento	49	1	2 528	23
56 Restauração e similares	49	6	929	97
J Atividades de informação e de comunicação	8	2	215	32
K Atividades financeiras e de seguros	5	-	280	-
L Atividades imobiliárias	5	1	76	10
M Atividades de consultoria, científicas e técnicas	27	3	738	34
N Atividades administrativas e dos serviços de apoio	24	4	1 256	73
O Adm. pública, defesa, segurança social obrigatória	-	-	-	-
P Educação	12	1	419	39
Q Atividades de saúde humana e apoio social	78	6	4 628	309
R Atividades artísticas, desportivas e recreativas	14	1	293	18
S Outras atividades de serviços	27	3	537	85
U Organismos internacionais e instituições extraterritoriais	-	-	-	-

Quadro 22 - Distribuição percentual do número de empresas e de trabalhadores quanto à normalidade no pagamento de salários nos últimos seis meses, segundo as atividades, por situação de normalidade

SITUAÇÃO DE NORMALIDADE	NÚMERO DE EMPRESAS		NÚMERO DE TRABALHADORES	
	Sim	Não	Sim	Não
TOTAL	92,0	8,0	92,9	7,1
A Agricultura, produção animal, caça, floresta e pesca	96,7	3,3	98,1	1,9
01/02 Agricultura, produção animal, caça, silvicultura, florestal	100,0	-	100,0	-
03 Pesca e aquicultura	90,0	10,0	95,9	4,1
B Indústrias extrativas	100,0	-	100,0	-
C Indústrias transformadoras	93,3	6,7	94,7	5,3
10/11 Indústrias alimentares e das bebidas	94,1	5,9	93,9	6,1
12 Indústria do tabaco	100,0	-	100,0	-
13/15 Fabricação de têxteis, indústria do vestuário e couro	-	-	-	-
16 Indústria da madeira, da cortiça, cestaria, espartaria	75,0	25,0	87,2	12,8
17 Fabricação de pasta, de papel, cartão e seus artigos	100,0	-	100,0	-
18 Impressão e reprodução de suportes gravados	100,0	-	100,0	-
19/21 Coque, produtos químicos e farmacêuticos	100,0	-	100,0	-
22/23 Artigos de borracha, matérias plásticas e não metálicos	87,5	12,5	94,2	5,8
24/25 Indústrias metalúrgicas de base, produtos metálicos	100,0	-	100,0	-
26/27 Fabricação de equipamentos informáticos, eletrônica, ótica	-	-	-	-
28 Fabricação de máquinas e equipamentos, n.e.	-	-	-	-
29/30 Fabricação de veículos e outro equipamento de transporte	-	-	-	-
31 Fabricação de mobiliário e colchões	100,0	-	100,0	-
32 Outras indústrias transformadoras	100,0	-	100,0	-
33 Reparação, manutenção e instalação de máquinas	66,7	33,3	86,0	14,0
D Eletricidade, gás, vapor, água quente e fria, ar frio	-	-	-	-
E Distribuição água, saneamento, gestão de resíduos	100,0	-	100,0	-
36 Captação, tratamento e distribuição de água	100,0	-	100,0	-
37/39 Tratamento águas, elim. resíduos, descontaminação	100,0	-	100,0	-
F Construção	88,9	11,1	87,8	12,2
G Comércio, reparação de automóveis e motocicletas	93,1	6,9	89,0	11,0
45 Comércio, reparação de automóveis e motocicletas	89,5	10,5	92,4	7,6
46 Comércio por grosso	96,2	3,8	85,8	14,2
47 Comércio a retalho	92,1	7,9	89,9	10,1
H Transportes e armazenagem	93,8	6,3	98,7	1,3
49 Transportes terrestres	92,3	7,7	97,3	2,7
50 Transportes por água	100,0	-	100,0	-
51 Transportes aéreos	100,0	-	100,0	-
52 Armazenagem, atividades auxiliares dos transportes	92,9	7,1	97,5	2,5
53 Atividades postais e de courier	-	-	-	-
I Alojamento, restauração e similares	93,3	6,7	96,6	3,4
55 Alojamento	98,0	2,0	99,1	0,9
56 Restauração e similares	89,1	10,9	90,5	9,5
J Atividades de informação e de comunicação	80,0	20,0	87,0	13,0
K Atividades financeiras e de seguros	100,0	-	100,0	-
L Atividades imobiliárias	83,3	16,7	88,4	11,6
M Atividades de consultoria, científicas e técnicas	90,0	10,0	95,6	4,4
N Atividades administrativas e dos serviços de apoio	85,7	14,3	94,5	5,5
O Adm. pública, defesa, segurança social obrigatória	-	-	-	-
P Educação	92,3	7,7	91,5	8,5
Q Atividades de saúde humana e apoio social	92,9	7,1	93,7	6,3
R Atividades artísticas, desportivas e recreativas	93,3	6,7	94,2	5,8
S Outras atividades de serviços	90,0	10,0	86,3	13,7
U Organismos internacionais e instituições extraterritoriais	-	-	-	-

Quadro 23 - Número de empresas e de trabalhadores quanto à previsão de pagamento de salários nos próximos seis meses, segundo as atividades, por perspetivas

PERSPETIVAS	NÚMERO DE EMPRESAS		NÚMERO DE TRABALHADORES	
	Sim	Não	Sim	Não
TOTAL	700	67	28 436	2 442
A Agricultura, produção animal, caça, floresta e pesca	28	2	702	28
01/02 Agricultura, produção animal, caça, silvicultura, florestal	20	-	390	-
03 Pesca e aquicultura	8	2	312	28
B Indústrias extrativas	2	-	40	-
C Indústrias transformadoras	82	8	3 652	230
10/11 Indústrias alimentares e das bebidas	47	4	2 479	177
12 Indústria do tabaco	1	-	99	-
13/15 Fabricação de têxteis, indústria do vestuário e couro	-	-	-	-
16 Indústria da madeira, da cortiça, cestaria, espartaria	3	1	75	11
17 Fabricação de pasta, de papel, cartão e seus artigos	1	-	11	-
18 Impressão e reprodução de suportes gravados	4	-	101	-
19/21 Coque, produtos químicos e farmacêuticos	1	-	23	-
22/23 Artigos de borracha, matérias plásticas e não metálicos	6	2	282	29
24/25 Indústrias metalúrgicas de base, produtos metálicos	14	-	467	-
26/27 Fabricação de equipamentos informáticos, eletrónica, ótica	-	-	-	-
28 Fabricação de máquinas e equipamentos, n.e.	-	-	-	-
29/30 Fabricação de veículos e outro equipamento de transporte	-	-	-	-
31 Fabricação de mobiliário e colchões	2	-	23	-
32 Outras indústrias transformadoras	1	-	12	-
33 Reparação, manutenção e instalação de máquinas	2	1	80	13
D Eletricidade, gás, vapor, água quente e fria, ar frio	-	-	-	-
E Distribuição água, saneamento, gestão de resíduos	6	-	479	-
36 Captação, tratamento e distribuição de água	2	-	93	-
37/39 Tratamento águas, elim. resíduos, descontaminação	4	-	386	-
F Construção	97	11	3 202	433
G Comércio, reparação de automóveis e motociclos	161	12	6 218	846
45 Comércio, reparação de automóveis e motociclos	18	1	304	12
46 Comércio por grosso	50	3	1 450	335
47 Comércio a retalho	93	8	4 464	499
H Transportes e armazenagem	29	3	2 310	119
49 Transportes terrestres	11	2	456	103
50 Transportes por água	3	-	36	-
51 Transportes aéreos	2	-	1 195	-
52 Armazenagem, atividades auxiliares dos transportes	13	1	623	16
53 Atividades postais e de courier	-	-	-	-
I Alojamento, restauração e similares	96	9	3 408	169
55 Alojamento	48	2	2 495	56
56 Restauração e similares	48	7	913	113
J Atividades de informação e de comunicação	9	1	236	11
K Atividades financeiras e de seguros	5	-	280	-
L Atividades imobiliárias	5	1	76	10
M Atividades de consultoria, científicas e técnicas	27	3	738	34
N Atividades administrativas e dos serviços de apoio	23	5	1 235	94
O Adm. pública, defesa, segurança social obrigatória	-	-	-	-
P Educação	12	1	433	25
Q Atividades de saúde humana e apoio social	77	7	4 597	340
R Atividades artísticas, desportivas e recreativas	14	1	293	18
S Outras atividades de serviços	27	3	537	85
U Organismos internacionais e instituições extraterritoriais	-	-	-	-

Quadro 24 - Distribuição percentual do número de empresas e de trabalhadores quanto à previsão de pagamento de salários nos próximos seis meses, segundo as atividades, por perspetivas

PERSPETIVAS	NÚMERO DE EMPRESAS		NÚMERO DE TRABALHADORES	
	Sim	Não	Sim	Não
ATIVIDADES (CAE - Rev. 3)				
TOTAL	91,3	8,7	92,1	7,9
A Agricultura, produção animal, caça, floresta e pesca	93,3	6,7	96,2	3,8
01/02 Agricultura, produção animal, caça, silvicultura, florestal	100,0	-	100,0	-
03 Pesca e aquicultura	80,0	20,0	91,8	8,2
B Indústrias extrativas	100,0	-	100,0	-
C Indústrias transformadoras	91,1	8,9	94,1	5,9
10/11 Indústrias alimentares e das bebidas	92,2	7,8	93,3	6,7
12 Indústria do tabaco	100,0	-	100,0	-
13/15 Fabricação de têxteis, indústria do vestuário e couro	-	-	-	-
16 Indústria da madeira, da cortiça, cestaria, espartaria	75,0	25,0	87,2	12,8
17 Fabricação de pasta, de papel, cartão e seus artigos	100,0	-	100,0	-
18 Impressão e reprodução de suportes gravados	100,0	-	100,0	-
19/21 Coque, produtos químicos e farmacêuticos	100,0	-	100,0	-
22/23 Artigos de borracha, matérias plásticas e não metálicos	75,0	25,0	90,7	9,3
24/25 Indústrias metalúrgicas de base, produtos metálicos	100,0	-	100,0	-
26/27 Fabricação de equipamentos informáticos, eletrónica, ótica	-	-	-	-
28 Fabricação de máquinas e equipamentos, n.e.	-	-	-	-
29/30 Fabricação de veículos e outro equipamento de transporte	-	-	-	-
31 Fabricação de mobiliário e colchões	100,0	-	100,0	-
32 Outras indústrias transformadoras	100,0	-	100,0	-
33 Reparação, manutenção e instalação de máquinas	66,7	33,3	86,0	14,0
D Eletricidade, gás, vapor, água quente e fria, ar frio	-	-	-	-
E Distribuição água, saneamento, gestão de resíduos	100,0	-	100,0	-
36 Captação, tratamento e distribuição de água	100,0	-	100,0	-
37/39 Tratamento águas, elim. resíduos, descontaminação	100,0	-	100,0	-
F Construção	89,8	10,2	88,1	11,9
G Comércio, reparação de automóveis e motociclos	93,1	6,9	88,0	12,0
45 Comércio, reparação de automóveis e motociclos	94,7	5,3	96,2	3,8
46 Comércio por grosso	94,3	5,7	81,2	18,8
47 Comércio a retalho	92,1	7,9	89,9	10,1
H Transportes e armazenagem	90,6	9,4	95,1	4,9
49 Transportes terrestres	84,6	15,4	81,6	18,4
50 Transportes por água	100,0	-	100,0	-
51 Transportes aéreos	100,0	-	100,0	-
52 Armazenagem, atividades auxiliares dos transportes	92,9	7,1	97,5	2,5
53 Atividades postais e de courier	-	-	-	-
I Alojamento, restauração e similares	91,4	8,6	95,3	4,7
55 Alojamento	96,0	4,0	97,8	2,2
56 Restauração e similares	87,3	12,7	89,0	11,0
J Atividades de informação e de comunicação	90,0	10,0	95,5	4,5
K Atividades financeiras e de seguros	100,0	-	100,0	-
L Atividades imobiliárias	83,3	16,7	88,4	11,6
M Atividades de consultoria, científicas e técnicas	90,0	10,0	95,6	4,4
N Atividades administrativas e dos serviços de apoio	82,1	17,9	92,9	7,1
O Adm. pública, defesa, segurança social obrigatória	-	-	-	-
P Educação	92,3	7,7	94,5	5,5
Q Atividades de saúde humana e apoio social	91,7	8,3	93,1	6,9
R Atividades artísticas, desportivas e recreativas	93,3	6,7	94,2	5,8
S Outras atividades de serviços	90,0	10,0	86,3	13,7
U Organismos internacionais e instituições extraterritoriais	-	-	-	-

Quadro 25 - Número de empresas e de trabalhadores quanto ao atraso no pagamento de encargos sociais nos últimos seis meses, segundo as atividades, por situação de normalidade

SITUAÇÃO DE NORMALIDADE	NÚMERO DE EMPRESAS		NÚMERO DE TRABALHADORES	
	Sim	Não	Sim	Não
TOTAL	47	720	1 687	29 191
A Agricultura, produção animal, caça, floresta e pesca	3	27	50	680
01/02 Agricultura, produção animal, caça, silvicultura, florestal	2	18	39	351
03 Pesca e aquicultura	1	9	11	329
B Indústrias extrativas	1	1	30	10
C Indústrias transformadoras	5	85	116	3 766
10/11 Indústrias alimentares e das bebidas	4	47	106	2 550
12 Indústria do tabaco	-	1	-	99
13/15 Fabricação de têxteis, indústria do vestuário e couro	-	-	-	-
16 Indústria da madeira, da cortiça, cestaria, espartaria	-	4	-	86
17 Fabricação de pasta, de papel, cartão e seus artigos	-	1	-	11
18 Impressão e reprodução de suportes gravados	-	4	-	101
19/21 Coque, produtos químicos e farmacêuticos	-	1	-	23
22/23 Artigos de borracha, matérias plásticas e não metálicos	-	8	-	311
24/25 Indústrias metalúrgicas de base, produtos metálicos	1	13	10	457
26/27 Fabricação de equipamentos informáticos, eletrónica, ótica	-	-	-	-
28 Fabricação de máquinas e equipamentos, n.e.	-	-	-	-
29/30 Fabricação de veículos e outro equipamento de transporte	-	-	-	-
31 Fabricação de mobiliário e colchões	-	2	-	23
32 Outras indústrias transformadoras	-	1	-	12
33 Reparação, manutenção e instalação de máquinas	-	3	-	93
D Eletricidade, gás, vapor, água quente e fria, ar frio	-	-	-	-
E Distribuição água, saneamento, gestão de resíduos	1	5	44	435
36 Captação, tratamento e distribuição de água	-	2	-	93
37/39 Tratamento águas, elim. resíduos, descontaminação	1	3	44	342
F Construção	7	101	144	3 491
G Comércio, reparação de automóveis e motociclos	8	165	188	6 876
45 Comércio, reparação de automóveis e motociclos	1	18	15	301
46 Comércio por grosso	4	49	84	1 701
47 Comércio a retalho	3	98	89	4 874
H Transportes e armazenagem	2	30	465	1 964
49 Transportes terrestres	1	12	88	471
50 Transportes por água	-	3	-	36
51 Transportes aéreos	1	1	377	818
52 Armazenagem, atividades auxiliares dos transportes	-	14	-	639
53 Atividades postais e de courier	-	-	-	-
I Alojamento, restauração e similares	8	97	243	3 334
55 Alojamento	6	44	213	2 338
56 Restauração e similares	2	53	30	996
J Atividades de informação e de comunicação	3	7	110	137
K Atividades financeiras e de seguros	-	5	-	280
L Atividades imobiliárias	1	5	13	73
M Atividades de consultoria, científicas e técnicas	2	28	23	749
N Atividades administrativas e dos serviços de apoio	1	27	125	1 204
O Adm. pública, defesa, segurança social obrigatória	-	-	-	-
P Educação	2	11	64	394
Q Atividades de saúde humana e apoio social	2	82	58	4 879
R Atividades artísticas, desportivas e recreativas	-	15	-	311
S Outras atividades de serviços	1	29	14	608
U Organismos internacionais e instituições extraterritoriais	-	-	-	-

Quadro 26 - Distribuição percentual do número de empresas e de trabalhadores quanto ao atraso no pagamento de encargos sociais nos últimos seis meses, segundo as atividades, por situação de normalidade

SITUAÇÃO DE NORMALIDADE	NÚMERO DE EMPRESAS		NÚMERO DE TRABALHADORES	
	Sim	Não	Sim	Não
TOTAL	6,1	93,9	5,5	94,5
A Agricultura, produção animal, caça, floresta e pesca	10,0	90,0	6,8	93,2
01/02 Agricultura, produção animal, caça, silvicultura, florestal	10,0	90,0	10,0	90,0
03 Pesca e aquicultura	10,0	90,0	3,2	96,8
B Indústrias extrativas	50,0	50,0	75,0	25,0
C Indústrias transformadoras	5,6	94,4	3,0	97,0
10/11 Indústrias alimentares e das bebidas	7,8	92,2	4,0	96,0
12 Indústria do tabaco	-	100,0	-	100,0
13/15 Fabricação de têxteis, indústria do vestuário e couro	-	-	-	-
16 Indústria da madeira, da cortiça, cestaria, espartaria	-	100,0	-	100,0
17 Fabricação de pasta, de papel, cartão e seus artigos	-	100,0	-	100,0
18 Impressão e reprodução de suportes gravados	-	100,0	-	100,0
19/21 Coque, produtos químicos e farmacêuticos	-	100,0	-	100,0
22/23 Artigos de borracha, matérias plásticas e não metálicos	-	100,0	-	100,0
24/25 Indústrias metalúrgicas de base, produtos metálicos	7,1	92,9	2,1	97,9
26/27 Fabricação de equipamentos informáticos, eletrónica, ótica	-	-	-	-
28 Fabricação de máquinas e equipamentos, n.e.	-	-	-	-
29/30 Fabricação de veículos e outro equipamento de transporte	-	-	-	-
31 Fabricação de mobiliário e colchões	-	100,0	-	100,0
32 Outras indústrias transformadoras	-	100,0	-	100,0
33 Reparação, manutenção e instalação de máquinas	-	100,0	-	100,0
D Eletricidade, gás, vapor, água quente e fria, ar frio	-	-	-	-
E Distribuição água, saneamento, gestão de resíduos	16,7	83,3	9,2	90,8
36 Captação, tratamento e distribuição de água	-	100,0	-	100,0
37/39 Tratamento águas, elim. resíduos, descontaminação	25,0	75,0	11,4	88,6
F Construção	6,5	93,5	4,0	96,0
G Comércio, reparação de automóveis e motociclos	4,6	95,4	2,7	97,3
45 Comércio, reparação de automóveis e motociclos	5,3	94,7	4,7	95,3
46 Comércio por grosso	7,5	92,5	4,7	95,3
47 Comércio a retalho	3,0	97,0	1,8	98,2
H Transportes e armazenagem	6,3	93,8	19,1	80,9
49 Transportes terrestres	7,7	92,3	15,7	84,3
50 Transportes por água	-	100,0	-	100,0
51 Transportes aéreos	50,0	50,0	31,5	68,5
52 Armazenagem, atividades auxiliares dos transportes	-	100,0	-	100,0
53 Atividades postais e de courier	-	-	-	-
I Alojamento, restauração e similares	7,6	92,4	6,8	93,2
55 Alojamento	12,0	88,0	8,3	91,7
56 Restauração e similares	3,6	96,4	2,9	97,1
J Atividades de informação e de comunicação	30,0	70,0	44,5	55,5
K Atividades financeiras e de seguros	-	100,0	-	100,0
L Atividades imobiliárias	16,7	83,3	15,1	84,9
M Atividades de consultoria, científicas e técnicas	6,7	93,3	3,0	97,0
N Atividades administrativas e dos serviços de apoio	3,6	96,4	9,4	90,6
O Adm. pública, defesa, segurança social obrigatória	-	-	-	-
P Educação	15,4	84,6	14,0	86,0
Q Atividades de saúde humana e apoio social	2,4	97,6	1,2	98,8
R Atividades artísticas, desportivas e recreativas	-	100,0	-	100,0
S Outras atividades de serviços	3,3	96,7	2,3	97,7
U Organismos internacionais e instituições extraterritoriais	-	-	-	-

Quadro 27 - Número de empresas e de trabalhadores quanto à previsão de atraso no pagamento de encargos sociais nos próximos seis meses, segundo as atividades, por perspetivas

PERSPETIVAS	NÚMERO DE EMPRESAS		NÚMERO DE TRABALHADORES	
	Sim	Não	Sim	Não
TOTAL	41	726	1 575	29 303
A Agricultura, produção animal, caça, floresta e pesca	2	28	24	706
01/02 Agricultura, produção animal, caça, silvicultura, florestal	1	19	13	377
03 Pesca e aquicultura	1	9	11	329
B Indústrias extrativas	1	1	30	10
C Indústrias transformadoras	5	85	116	3 766
10/11 Indústrias alimentares e das bebidas	4	47	106	2 550
12 Indústria do tabaco	-	1	-	99
13/15 Fabricação de têxteis, indústria do vestuário e couro	-	-	-	-
16 Indústria da madeira, da cortiça, cestaria, espartaria	-	4	-	86
17 Fabricação de pasta, de papel, cartão e seus artigos	-	1	-	11
18 Impressão e reprodução de suportes gravados	-	4	-	101
19/21 Coque, produtos químicos e farmacêuticos	-	1	-	23
22/23 Artigos de borracha, matérias plásticas e não metálicos	-	8	-	311
24/25 Indústrias metalúrgicas de base, produtos metálicos	1	13	10	457
26/27 Fabricação de equipamentos informáticos, eletrónica, ótica	-	-	-	-
28 Fabricação de máquinas e equipamentos, n.e.	-	-	-	-
29/30 Fabricação de veículos e outro equipamento de transporte	-	-	-	-
31 Fabricação de mobiliário e colchões	-	2	-	23
32 Outras indústrias transformadoras	-	1	-	12
33 Reparação, manutenção e instalação de máquinas	-	3	-	93
D Eletricidade, gás, vapor, água quente e fria, ar frio	-	-	-	-
E Distribuição água, saneamento, gestão de resíduos	1	5	44	435
36 Captação, tratamento e distribuição de água	-	2	-	93
37/39 Tratamento águas, elim. resíduos, descontaminação	1	3	44	342
F Construção	3	105	65	3 570
G Comércio, reparação de automóveis e motociclos	10	163	281	6 783
45 Comércio, reparação de automóveis e motociclos	2	17	27	289
46 Comércio por grosso	5	48	165	1 620
47 Comércio a retalho	3	98	89	4 874
H Transportes e armazenagem	2	30	465	1 964
49 Transportes terrestres	1	12	88	471
50 Transportes por água	-	3	-	36
51 Transportes aéreos	1	1	377	818
52 Armazenagem, atividades auxiliares dos transportes	-	14	-	639
53 Atividades postais e de courier	-	-	-	-
I Alojamento, restauração e similares	8	97	243	3 334
55 Alojamento	6	44	213	2 338
56 Restauração e similares	2	53	30	996
J Atividades de informação e de comunicação	2	8	89	158
K Atividades financeiras e de seguros	-	5	-	280
L Atividades imobiliárias	1	5	13	73
M Atividades de consultoria, científicas e técnicas	2	28	23	749
N Atividades administrativas e dos serviços de apoio	2	26	146	1 183
O Adm. pública, defesa, segurança social obrigatória	-	-	-	-
P Educação	-	13	-	458
Q Atividades de saúde humana e apoio social	1	83	22	4 915
R Atividades artísticas, desportivas e recreativas	-	15	-	311
S Outras atividades de serviços	1	29	14	608
U Organismos internacionais e instituições extraterritoriais	-	-	-	-

Quadro 28 - Distribuição percentual do número de empresas e de trabalhadores quanto à previsão de atraso no pagamento de encargos sociais nos próximos seis meses, segundo as atividades, por perspectivas

PERSPETIVAS	NÚMERO DE EMPRESAS		NÚMERO DE TRABALHADORES	
	Sim	Não	Sim	Não
TOTAL	5,3	94,7	5,1	94,9
A Agricultura, produção animal, caça, floresta e pesca	6,7	93,3	3,3	96,7
01/02 Agricultura, produção animal, caça, silvicultura, florestal	5,0	95,0	3,3	96,7
03 Pesca e aquicultura	10,0	90,0	3,2	96,8
B Indústrias extrativas	50,0	50,0	75,0	25,0
C Indústrias transformadoras	5,6	94,4	3,0	97,0
10/11 Indústrias alimentares e das bebidas	7,8	92,2	4,0	96,0
12 Indústria do tabaco	-	100,0	-	100,0
13/15 Fabricação de têxteis, indústria do vestuário e couro	-	-	-	-
16 Indústria da madeira, da cortiça, cestaria, espartaria	-	100,0	-	100,0
17 Fabricação de pasta, de papel, cartão e seus artigos	-	100,0	-	100,0
18 Impressão e reprodução de suportes gravados	-	100,0	-	100,0
19/21 Coque, produtos químicos e farmacêuticos	-	100,0	-	100,0
22/23 Artigos de borracha, matérias plásticas e não metálicos	-	100,0	-	100,0
24/25 Indústrias metalúrgicas de base, produtos metálicos	7,1	92,9	2,1	97,9
26/27 Fabricação de equipamentos informáticos, eletrónica, ótica	-	-	-	-
28 Fabricação de máquinas e equipamentos, n.e.	-	-	-	-
29/30 Fabricação de veículos e outro equipamento de transporte	-	-	-	-
31 Fabricação de mobiliário e colchões	-	100,0	-	100,0
32 Outras indústrias transformadoras	-	100,0	-	100,0
33 Reparação, manutenção e instalação de máquinas	-	100,0	-	100,0
D Eletricidade, gás, vapor, água quente e fria, ar frio	-	-	-	-
E Distribuição água, saneamento, gestão de resíduos	16,7	83,3	9,2	90,8
36 Captação, tratamento e distribuição de água	-	100,0	-	100,0
37/39 Tratamento águas, elim. resíduos, descontaminação	25,0	75,0	11,4	88,6
F Construção	2,8	97,2	1,8	98,2
G Comércio, reparação de automóveis e motociclos	5,8	94,2	4,0	96,0
45 Comércio, reparação de automóveis e motociclos	10,5	89,5	8,5	91,5
46 Comércio por grosso	9,4	90,6	9,2	90,8
47 Comércio a retalho	3,0	97,0	1,8	98,2
H Transportes e armazenagem	6,3	93,8	19,1	80,9
49 Transportes terrestres	7,7	92,3	15,7	84,3
50 Transportes por água	-	100,0	-	100,0
51 Transportes aéreos	50,0	50,0	31,5	68,5
52 Armazenagem, atividades auxiliares dos transportes	-	100,0	-	100,0
53 Atividades postais e de courier	-	-	-	-
I Alojamento, restauração e similares	7,6	92,4	6,8	93,2
55 Alojamento	12,0	88,0	8,3	91,7
56 Restauração e similares	3,6	96,4	2,9	97,1
J Atividades de informação e de comunicação	20,0	80,0	36,0	64,0
K Atividades financeiras e de seguros	-	100,0	-	100,0
L Atividades imobiliárias	16,7	83,3	15,1	84,9
M Atividades de consultoria, científicas e técnicas	6,7	93,3	3,0	97,0
N Atividades administrativas e dos serviços de apoio	7,1	92,9	11,0	89,0
O Adm. pública, defesa, segurança social obrigatória	-	-	-	-
P Educação	-	100,0	-	100,0
Q Atividades de saúde humana e apoio social	1,2	98,8	0,4	99,6
R Atividades artísticas, desportivas e recreativas	-	100,0	-	100,0
S Outras atividades de serviços	3,3	96,7	2,3	97,7
U Organismos internacionais e instituições extraterritoriais	-	-	-	-

Quadro 29 - Número de empresas e de trabalhadores quanto ao atraso no pagamento a fornecedores nos últimos seis meses, segundo as atividades, por situação de normalidade

SITUAÇÃO DE NORMALIDADE	NÚMERO DE EMPRESAS		NÚMERO DE TRABALHADORES	
	Sim	Não	Sim	Não
TOTAL	64	703	4 332	26 546
A Agricultura, produção animal, caça, floresta e pesca	3	27	51	679
01/02 Agricultura, produção animal, caça, silvicultura, florestal	2	18	37	353
03 Pesca e aquicultura	1	9	14	326
B Indústrias extrativas	-	2	-	40
C Indústrias transformadoras	11	79	252	3 630
10/11 Indústrias alimentares e das bebidas	5	46	92	2 564
12 Indústria do tabaco	-	1	-	99
13/15 Fabricação de têxteis, indústria do vestuário e couro	-	-	-	-
16 Indústria da madeira, da cortiça, cestaria, espartaria	2	2	60	26
17 Fabricação de pasta, de papel, cartão e seus artigos	-	1	-	11
18 Impressão e reprodução de suportes gravados	-	4	-	101
19/21 Coque, produtos químicos e farmacêuticos	-	1	-	23
22/23 Artigos de borracha, matérias plásticas e não metálicos	-	8	-	311
24/25 Indústrias metalúrgicas de base, produtos metálicos	3	11	88	379
26/27 Fabricação de equipamentos informáticos, eletrônica, ótica	-	-	-	-
28 Fabricação de máquinas e equipamentos, n.e.	-	-	-	-
29/30 Fabricação de veículos e outro equipamento de transporte	-	-	-	-
31 Fabricação de mobiliário e colchões	1	1	12	11
32 Outras indústrias transformadoras	-	1	-	12
33 Reparação, manutenção e instalação de máquinas	-	3	-	93
D Eletricidade, gás, vapor, água quente e fria, ar frio	-	-	-	-
E Distribuição água, saneamento, gestão de resíduos	-	6	-	479
36 Captação, tratamento e distribuição de água	-	2	-	93
37/39 Tratamento águas, elim. resíduos, descontaminação	-	4	-	386
F Construção	9	99	199	3 436
G Comércio, reparação de automóveis e motociclos	9	164	244	6 820
45 Comércio, reparação de automóveis e motociclos	2	17	23	293
46 Comércio por grosso	6	47	211	1 574
47 Comércio a retalho	1	100	10	4 953
H Transportes e armazenagem	4	28	1 295	1 134
49 Transportes terrestres	2	11	100	459
50 Transportes por água	-	3	-	36
51 Transportes aéreos	2	-	1 195	-
52 Armazenagem, atividades auxiliares dos transportes	-	14	-	639
53 Atividades postais e de courier	-	-	-	-
I Alojamento, restauração e similares	5	100	97	3 480
55 Alojamento	2	48	56	2 495
56 Restauração e similares	3	52	41	985
J Atividades de informação e de comunicação	3	7	110	137
K Atividades financeiras e de seguros	-	5	-	280
L Atividades imobiliárias	-	6	-	86
M Atividades de consultoria, científicas e técnicas	2	28	23	749
N Atividades administrativas e dos serviços de apoio	1	27	21	1 308
O Adm. pública, defesa, segurança social obrigatória	-	-	-	-
P Educação	1	12	39	419
Q Atividades de saúde humana e apoio social	11	73	1 902	3 035
R Atividades artísticas, desportivas e recreativas	1	14	42	269
S Outras atividades de serviços	4	26	57	565
U Organismos internacionais e instituições extraterritoriais	-	-	-	-

Quadro 30 - Distribuição percentual do número de empresas e de trabalhadores quanto ao atraso no pagamento a fornecedores nos últimos seis meses, segundo as atividades, por situação de normalidade

SITUAÇÃO DE NORMALIDADE	NÚMERO DE EMPRESAS		NÚMERO DE TRABALHADORES	
	Sim	Não	Sim	Não
TOTAL	8,3	91,7	14,0	86,0
A Agricultura, produção animal, caça, floresta e pesca	10,0	90,0	7,0	93,0
01/02 Agricultura, produção animal, caça, silvicultura, florestal	10,0	90,0	9,5	90,5
03 Pesca e aquicultura	10,0	90,0	4,1	95,9
B Indústrias extrativas	-	100,0	-	100,0
C Indústrias transformadoras	12,2	87,8	6,5	93,5
10/11 Indústrias alimentares e das bebidas	9,8	90,2	3,5	96,5
12 Indústria do tabaco	-	100,0	-	100,0
13/15 Fabricação de têxteis, indústria do vestuário e couro	-	-	-	-
16 Indústria da madeira, da cortiça, cestaria, espartaria	50,0	50,0	69,8	30,2
17 Fabricação de pasta, de papel, cartão e seus artigos	-	100,0	-	100,0
18 Impressão e reprodução de suportes gravados	-	100,0	-	100,0
19/21 Coque, produtos químicos e farmacêuticos	-	100,0	-	100,0
22/23 Artigos de borracha, matérias plásticas e não metálicos	-	100,0	-	100,0
24/25 Indústrias metalúrgicas de base, produtos metálicos	21,4	78,6	18,8	81,2
26/27 Fabricação de equipamentos informáticos, eletrônica, ótica	-	-	-	-
28 Fabricação de máquinas e equipamentos, n.e.	-	-	-	-
29/30 Fabricação de veículos e outro equipamento de transporte	-	-	-	-
31 Fabricação de mobiliário e colchões	50,0	50,0	52,2	47,8
32 Outras indústrias transformadoras	-	100,0	-	100,0
33 Reparação, manutenção e instalação de máquinas	-	100,0	-	100,0
D Eletricidade, gás, vapor, água quente e fria, ar frio	-	-	-	-
E Distribuição água, saneamento, gestão de resíduos	-	100,0	-	100,0
36 Captação, tratamento e distribuição de água	-	100,0	-	100,0
37/39 Tratamento águas, elim. resíduos, descontaminação	-	100,0	-	100,0
F Construção	8,3	91,7	5,5	94,5
G Comércio, reparação de automóveis e motocicletas	5,2	94,8	3,5	96,5
45 Comércio, reparação de automóveis e motocicletas	10,5	89,5	7,3	92,7
46 Comércio por grosso	11,3	88,7	11,8	88,2
47 Comércio a retalho	1,0	99,0	0,2	99,8
H Transportes e armazenagem	12,5	87,5	53,3	46,7
49 Transportes terrestres	15,4	84,6	17,9	82,1
50 Transportes por água	-	100,0	-	100,0
51 Transportes aéreos	100,0	-	100,0	-
52 Armazenagem, atividades auxiliares dos transportes	-	100,0	-	100,0
53 Atividades postais e de courier	-	-	-	-
I Alojamento, restauração e similares	4,8	95,2	2,7	97,3
55 Alojamento	4,0	96,0	2,2	97,8
56 Restauração e similares	5,5	94,5	4,0	96,0
J Atividades de informação e de comunicação	30,0	70,0	44,5	55,5
K Atividades financeiras e de seguros	-	100,0	-	100,0
L Atividades imobiliárias	-	100,0	-	100,0
M Atividades de consultoria, científicas e técnicas	6,7	93,3	3,0	97,0
N Atividades administrativas e dos serviços de apoio	3,6	96,4	1,6	98,4
O Adm. pública, defesa, segurança social obrigatória	-	-	-	-
P Educação	7,7	92,3	8,5	91,5
Q Atividades de saúde humana e apoio social	13,1	86,9	38,5	61,5
R Atividades artísticas, desportivas e recreativas	6,7	93,3	13,5	86,5
S Outras atividades de serviços	13,3	86,7	9,2	90,8
U Organismos internacionais e instituições extraterritoriais	-	-	-	-

Quadro 31 - Número de empresas e de trabalhadores quanto à previsão de atraso no pagamento de fornecedores nos próximos seis meses, segundo as atividades, por perspetivas

PERSPETIVAS	NÚMERO DE EMPRESAS		NÚMERO DE TRABALHADORES	
	Sim	Não	Sim	Não
ATIVIDADES (CAE - Rev. 3)				
TOTAL	68	699	4 151	26 727
A Agricultura, produção animal, caça, floresta e pesca	3	27	51	679
01/02 Agricultura, produção animal, caça, silvicultura, florestal	2	18	37	353
03 Pesca e aquicultura	1	9	14	326
B Indústrias extrativas	-	2	-	40
C Indústrias transformadoras	12	78	253	3 629
10/11 Indústrias alimentares e das bebidas	7	44	118	2 538
12 Indústria do tabaco	-	1	-	99
13/15 Fabricação de têxteis, indústria do vestuário e couro	-	-	-	-
16 Indústria da madeira, da cortiça, cestaria, espartaria	1	3	35	51
17 Fabricação de pasta, de papel, cartão e seus artigos	-	1	-	11
18 Impressão e reprodução de suportes gravados	-	4	-	101
19/21 Coque, produtos químicos e farmacêuticos	-	1	-	23
22/23 Artigos de borracha, matérias plásticas e não metálicos	-	8	-	311
24/25 Indústrias metalúrgicas de base, produtos metálicos	3	11	88	379
26/27 Fabricação de equipamentos informáticos, eletrónica, ótica	-	-	-	-
28 Fabricação de máquinas e equipamentos, n.e.	-	-	-	-
29/30 Fabricação de veículos e outro equipamento de transporte	-	-	-	-
31 Fabricação de mobiliário e colchões	1	1	12	11
32 Outras indústrias transformadoras	-	1	-	12
33 Reparação, manutenção e instalação de máquinas	-	3	-	93
D Eletricidade, gás, vapor, água quente e fria, ar frio	-	-	-	-
E Distribuição água, saneamento, gestão de resíduos	-	6	-	479
36 Captação, tratamento e distribuição de água	-	2	-	93
37/39 Tratamento águas, elim. resíduos, descontaminação	-	4	-	386
F Construção	10	98	225	3 410
G Comércio, reparação de automóveis e motociclos	10	163	251	6 813
45 Comércio, reparação de automóveis e motociclos	3	16	35	281
46 Comércio por grosso	5	48	194	1 591
47 Comércio a retalho	2	99	22	4 941
H Transportes e armazenagem	3	29	1 283	1 146
49 Transportes terrestres	1	12	88	471
50 Transportes por água	-	3	-	36
51 Transportes aéreos	2	-	1 195	-
52 Armazenagem, atividades auxiliares dos transportes	-	14	-	639
53 Atividades postais e de courier	-	-	-	-
I Alojamento, restauração e similares	7	98	141	3 436
55 Alojamento	4	46	100	2 451
56 Restauração e similares	3	52	41	985
J Atividades de informação e de comunicação	2	8	54	193
K Atividades financeiras e de seguros	-	5	-	280
L Atividades imobiliárias	-	6	-	86
M Atividades de consultoria, científicas e técnicas	2	28	23	749
N Atividades administrativas e dos serviços de apoio	1	27	21	1 308
O Adm. pública, defesa, segurança social obrigatória	-	-	-	-
P Educação	-	13	-	458
Q Atividades de saúde humana e apoio social	10	74	1 711	3 226
R Atividades artísticas, desportivas e recreativas	2	13	55	256
S Outras atividades de serviços	6	24	83	539
U Organismos internacionais e instituições extraterritoriais	-	-	-	-

Quadro 32 - Distribuição percentual do número de empresas e de trabalhadores quanto à previsão de atraso no pagamento de fornecedores nos próximos seis meses, segundo as atividades, por perspetivas

PERSPETIVAS	NÚMERO DE EMPRESAS		NÚMERO DE TRABALHADORES	
	Sim	Não	Sim	Não
ATIVIDADES (CAE - Rev. 3)				
TOTAL	8,9	91,1	13,4	86,6
A Agricultura, produção animal, caça, floresta e pesca	10,0	90,0	7,0	93,0
01/02 Agricultura, produção animal, caça, silvicultura, florestal	10,0	90,0	9,5	90,5
03 Pesca e aquicultura	10,0	90,0	4,1	95,9
B Indústrias extrativas	-	100,0	-	100,0
C Indústrias transformadoras	13,3	86,7	6,5	93,5
10/11 Indústrias alimentares e das bebidas	13,7	86,3	4,4	95,6
12 Indústria do tabaco	-	100,0	-	100,0
13/15 Fabricação de têxteis, indústria do vestuário e couro	-	-	-	-
16 Indústria da madeira, da cortiça, cestaria, espartaria	25,0	75,0	40,7	59,3
17 Fabricação de pasta, de papel, cartão e seus artigos	-	100,0	-	100,0
18 Impressão e reprodução de suportes gravados	-	100,0	-	100,0
19/21 Coque, produtos químicos e farmacêuticos	-	100,0	-	100,0
22/23 Artigos de borracha, matérias plásticas e não metálicos	-	100,0	-	100,0
24/25 Indústrias metalúrgicas de base, produtos metálicos	21,4	78,6	18,8	81,2
26/27 Fabricação de equipamentos informáticos, eletrónica, ótica	-	-	-	-
28 Fabricação de máquinas e equipamentos, n.e.	-	-	-	-
29/30 Fabricação de veículos e outro equipamento de transporte	-	-	-	-
31 Fabricação de mobiliário e colchões	50,0	50,0	52,2	47,8
32 Outras indústrias transformadoras	-	100,0	-	100,0
33 Reparação, manutenção e instalação de máquinas	-	100,0	-	100,0
D Eletricidade, gás, vapor, água quente e fria, ar frio	-	-	-	-
E Distribuição água, saneamento, gestão de resíduos	-	100,0	-	100,0
36 Captação, tratamento e distribuição de água	-	100,0	-	100,0
37/39 Tratamento águas, elim. resíduos, descontaminação	-	100,0	-	100,0
F Construção	9,3	90,7	6,2	93,8
G Comércio, reparação de automóveis e motociclos	5,8	94,2	3,6	96,4
45 Comércio, reparação de automóveis e motociclos	15,8	84,2	11,1	88,9
46 Comércio por grosso	9,4	90,6	10,9	89,1
47 Comércio a retalho	2,0	98,0	0,4	99,6
H Transportes e armazenagem	9,4	90,6	52,8	47,2
49 Transportes terrestres	7,7	92,3	15,7	84,3
50 Transportes por água	-	100,0	-	100,0
51 Transportes aéreos	100,0	-	100,0	-
52 Armazenagem, atividades auxiliares dos transportes	-	100,0	-	100,0
53 Atividades postais e de courier	-	-	-	-
I Alojamento, restauração e similares	6,7	93,3	3,9	96,1
55 Alojamento	8,0	92,0	3,9	96,1
56 Restauração e similares	5,5	94,5	4,0	96,0
J Atividades de informação e de comunicação	20,0	80,0	21,9	78,1
K Atividades financeiras e de seguros	-	100,0	-	100,0
L Atividades imobiliárias	-	100,0	-	100,0
M Atividades de consultoria, científicas e técnicas	6,7	93,3	3,0	97,0
N Atividades administrativas e dos serviços de apoio	3,6	96,4	1,6	98,4
O Adm. pública, defesa, segurança social obrigatória	-	-	-	-
P Educação	-	100,0	-	100,0
Q Atividades de saúde humana e apoio social	11,9	88,1	34,7	65,3
R Atividades artísticas, desportivas e recreativas	13,3	86,7	17,7	82,3
S Outras atividades de serviços	20,0	80,0	13,3	86,7
U Organismos internacionais e instituições extraterritoriais	-	-	-	-

Quadro 33 - Número de empresas e de trabalhadores quanto ao atraso no pagamento de encargos fiscais nos últimos seis meses, segundo as atividades, por situação de normalidade

SITUAÇÃO DE NORMALIDADE	NÚMERO DE EMPRESAS		NÚMERO DE TRABALHADORES	
	Sim	Não	Sim	Não
TOTAL	23	744	835	30 043
A Agricultura, produção animal, caça, floresta e pesca	-	30	-	730
01/02 Agricultura, produção animal, caça, silvicultura, florestal	-	20	-	390
03 Pesca e aquicultura	-	10	-	340
B Indústrias extrativas	-	2	-	40
C Indústrias transformadoras	5	85	109	3 773
10/11 Indústrias alimentares e das bebidas	4	47	99	2 557
12 Indústria do tabaco	-	1	-	99
13/15 Fabricação de têxteis, indústria do vestuário e couro	-	-	-	-
16 Indústria da madeira, da cortiça, cestaria, espartaria	-	4	-	86
17 Fabricação de pasta, de papel, cartão e seus artigos	-	1	-	11
18 Impressão e reprodução de suportes gravados	-	4	-	101
19/21 Coque, produtos químicos e farmacêuticos	-	1	-	23
22/23 Artigos de borracha, matérias plásticas e não metálicos	-	8	-	311
24/25 Indústrias metalúrgicas de base, produtos metálicos	1	13	10	457
26/27 Fabricação de equipamentos informáticos, eletrónica, ótica	-	-	-	-
28 Fabricação de máquinas e equipamentos, n.e.	-	-	-	-
29/30 Fabricação de veículos e outro equipamento de transporte	-	-	-	-
31 Fabricação de mobiliário e colchões	-	2	-	23
32 Outras indústrias transformadoras	-	1	-	12
33 Reparação, manutenção e instalação de máquinas	-	3	-	93
D Eletricidade, gás, vapor, água quente e fria, ar frio	-	-	-	-
E Distribuição água, saneamento, gestão de resíduos	-	6	-	479
36 Captação, tratamento e distribuição de água	-	2	-	93
37/39 Tratamento águas, elim. resíduos, descontaminação	-	4	-	386
F Construção	4	104	75	3 560
G Comércio, reparação de automóveis e motociclos	2	171	29	7 035
45 Comércio, reparação de automóveis e motociclos	1	18	12	304
46 Comércio por grosso	1	52	17	1 768
47 Comércio a retalho	-	101	-	4 963
H Transportes e armazenagem	1	31	88	2 341
49 Transportes terrestres	1	12	88	471
50 Transportes por água	-	3	-	36
51 Transportes aéreos	-	2	-	1 195
52 Armazenagem, atividades auxiliares dos transportes	-	14	-	639
53 Atividades postais e de courier	-	-	-	-
I Alojamento, restauração e similares	4	101	86	3 491
55 Alojamento	2	48	56	2 495
56 Restauração e similares	2	53	30	996
J Atividades de informação e de comunicação	1	9	21	226
K Atividades financeiras e de seguros	-	5	-	280
L Atividades imobiliárias	-	6	-	86
M Atividades de consultoria, científicas e técnicas	1	29	11	761
N Atividades administrativas e dos serviços de apoio	1	27	125	1 204
O Adm. pública, defesa, segurança social obrigatória	-	-	-	-
P Educação	2	11	64	394
Q Atividades de saúde humana e apoio social	2	82	227	4 710
R Atividades artísticas, desportivas e recreativas	-	15	-	311
S Outras atividades de serviços	-	30	-	622
U Organismos internacionais e instituições extraterritoriais	-	-	-	-

Quadro 34 - Distribuição percentual do número de empresas e de trabalhadores quanto ao atraso no pagamento de encargos fiscais nos últimos seis meses, segundo as atividades, por situação de normalidade

SITUAÇÃO DE NORMALIDADE	NÚMERO DE EMPRESAS		NÚMERO DE TRABALHADORES	
	Sim	Não	Sim	Não
TOTAL	3,0	97,0	2,7	97,3
A Agricultura, produção animal, caça, floresta e pesca	-	100,0	-	100,0
01/02 Agricultura, produção animal, caça, silvicultura, florestal	-	100,0	-	100,0
03 Pesca e aquicultura	-	100,0	-	100,0
B Indústrias extrativas	-	100,0	-	100,0
C Indústrias transformadoras	5,6	94,4	2,8	97,2
10/11 Indústrias alimentares e das bebidas	7,8	92,2	3,7	96,3
12 Indústria do tabaco	-	100,0	-	100,0
13/15 Fabricação de têxteis, indústria do vestuário e couro	-	-	-	-
16 Indústria da madeira, da cortiça, cestaria, espartaria	-	100,0	-	100,0
17 Fabricação de pasta, de papel, cartão e seus artigos	-	100,0	-	100,0
18 Impressão e reprodução de suportes gravados	-	100,0	-	100,0
19/21 Coque, produtos químicos e farmacêuticos	-	100,0	-	100,0
22/23 Artigos de borracha, matérias plásticas e não metálicos	-	100,0	-	100,0
24/25 Indústrias metalúrgicas de base, produtos metálicos	7,1	92,9	2,1	97,9
26/27 Fabricação de equipamentos informáticos, eletrónica, ótica	-	-	-	-
28 Fabricação de máquinas e equipamentos, n.e.	-	-	-	-
29/30 Fabricação de veículos e outro equipamento de transporte	-	-	-	-
31 Fabricação de mobiliário e colchões	-	100,0	-	100,0
32 Outras indústrias transformadoras	-	100,0	-	100,0
33 Reparação, manutenção e instalação de máquinas	-	100,0	-	100,0
D Eletricidade, gás, vapor, água quente e fria, ar frio	-	-	-	-
E Distribuição água, saneamento, gestão de resíduos	-	100,0	-	100,0
36 Captação, tratamento e distribuição de água	-	100,0	-	100,0
37/39 Tratamento águas, elim. resíduos, descontaminação	-	100,0	-	100,0
F Construção	3,7	96,3	2,1	97,9
G Comércio, reparação de automóveis e motociclos	1,2	98,8	0,4	99,6
45 Comércio, reparação de automóveis e motociclos	5,3	94,7	3,8	96,2
46 Comércio por grosso	1,9	98,1	1,0	99,0
47 Comércio a retalho	-	100,0	-	100,0
H Transportes e armazenagem	3,1	96,9	3,6	96,4
49 Transportes terrestres	7,7	92,3	15,7	84,3
50 Transportes por água	-	100,0	-	100,0
51 Transportes aéreos	-	100,0	-	100,0
52 Armazenagem, atividades auxiliares dos transportes	-	100,0	-	100,0
53 Atividades postais e de courier	-	-	-	-
I Alojamento, restauração e similares	3,8	96,2	2,4	97,6
55 Alojamento	4,0	96,0	2,2	97,8
56 Restauração e similares	3,6	96,4	2,9	97,1
J Atividades de informação e de comunicação	10,0	90,0	8,5	91,5
K Atividades financeiras e de seguros	-	100,0	-	100,0
L Atividades imobiliárias	-	100,0	-	100,0
M Atividades de consultoria, científicas e técnicas	3,3	96,7	1,4	98,6
N Atividades administrativas e dos serviços de apoio	3,6	96,4	9,4	90,6
O Adm. pública, defesa, segurança social obrigatória	-	-	-	-
P Educação	15,4	84,6	14,0	86,0
Q Atividades de saúde humana e apoio social	2,4	97,6	4,6	95,4
R Atividades artísticas, desportivas e recreativas	-	100,0	-	100,0
S Outras atividades de serviços	-	100,0	-	100,0
U Organismos internacionais e instituições extraterritoriais	-	-	-	-

Quadro 35 - Número de empresas e de trabalhadores quanto à previsão de atraso no pagamento de encargos fiscais nos próximos seis meses, segundo as atividades, por perspetivas

PERSPETIVAS	NÚMERO DE EMPRESAS		NÚMERO DE TRABALHADORES	
	Sim	Não	Sim	Não
TOTAL	20	747	1 045	29 833
A Agricultura, produção animal, caça, floresta e pesca	-	30	-	730
01/02 Agricultura, produção animal, caça, silvicultura, florestal	-	20	-	390
03 Pesca e aquicultura	-	10	-	340
B Indústrias extrativas	-	2	-	40
C Indústrias transformadoras	4	86	69	3 813
10/11 Indústrias alimentares e das bebidas	3	48	59	2 597
12 Indústria do tabaco	-	1	-	99
13/15 Fabricação de têxteis, indústria do vestuário e couro	-	-	-	-
16 Indústria da madeira, da cortiça, cestaria, espartaria	-	4	-	86
17 Fabricação de pasta, de papel, cartão e seus artigos	-	1	-	11
18 Impressão e reprodução de suportes gravados	-	4	-	101
19/21 Coque, produtos químicos e farmacêuticos	-	1	-	23
22/23 Artigos de borracha, matérias plásticas e não metálicos	-	8	-	311
24/25 Indústrias metalúrgicas de base, produtos metálicos	1	13	10	457
26/27 Fabricação de equipamentos informáticos, eletrónica, ótica	-	-	-	-
28 Fabricação de máquinas e equipamentos, n.e.	-	-	-	-
29/30 Fabricação de veículos e outro equipamento de transporte	-	-	-	-
31 Fabricação de mobiliário e colchões	-	2	-	23
32 Outras indústrias transformadoras	-	1	-	12
33 Reparação, manutenção e instalação de máquinas	-	3	-	93
D Eletricidade, gás, vapor, água quente e fria, ar frio	-	-	-	-
E Distribuição água, saneamento, gestão de resíduos	-	6	-	479
36 Captação, tratamento e distribuição de água	-	2	-	93
37/39 Tratamento águas, elim. resíduos, descontaminação	-	4	-	386
F Construção	3	105	65	3 570
G Comércio, reparação de automóveis e motociclos	2	171	93	6 971
45 Comércio, reparação de automóveis e motociclos	1	18	12	304
46 Comércio por grosso	1	52	81	1 704
47 Comércio a retalho	-	101	-	4 963
H Transportes e armazenagem	1	31	88	2 341
49 Transportes terrestres	1	12	88	471
50 Transportes por água	-	3	-	36
51 Transportes aéreos	-	2	-	1 195
52 Armazenagem, atividades auxiliares dos transportes	-	14	-	639
53 Atividades postais e de courier	-	-	-	-
I Alojamento, restauração e similares	4	101	86	3 491
55 Alojamento	2	48	56	2 495
56 Restauração e similares	2	53	30	996
J Atividades de informação e de comunicação	-	10	-	247
K Atividades financeiras e de seguros	-	5	-	280
L Atividades imobiliárias	-	6	-	86
M Atividades de consultoria, científicas e técnicas	1	29	11	761
N Atividades administrativas e dos serviços de apoio	2	26	146	1 183
O Adm. pública, defesa, segurança social obrigatória	-	-	-	-
P Educação	1	12	25	433
Q Atividades de saúde humana e apoio social	2	82	462	4 475
R Atividades artísticas, desportivas e recreativas	-	15	-	311
S Outras atividades de serviços	-	30	-	622
U Organismos internacionais e instituições extraterritoriais	-	-	-	-

Quadro 36 - Distribuição percentual do número de empresas e de trabalhadores quanto à previsão de atraso no pagamento de encargos fiscais nos próximos seis meses, segundo as atividades, por perspetivas

PERSPETIVAS	NÚMERO DE EMPRESAS		NÚMERO DE TRABALHADORES	
	Sim	Não	Sim	Não
ATIVIDADES (CAE - Rev. 3)				
TOTAL	2,6	97,4	3,4	96,6
A Agricultura, produção animal, caça, floresta e pesca	-	100,0	-	100,0
01/02 Agricultura, produção animal, caça, silvicultura, florestal	-	100,0	-	100,0
03 Pesca e aquicultura	-	100,0	-	100,0
B Indústrias extrativas	-	100,0	-	100,0
C Indústrias transformadoras	4,4	95,6	1,8	98,2
10/11 Indústrias alimentares e das bebidas	5,9	94,1	2,2	97,8
12 Indústria do tabaco	-	100,0	-	100,0
13/15 Fabricação de têxteis, indústria do vestuário e couro	-	-	-	-
16 Indústria da madeira, da cortiça, cestaria, espartaria	-	100,0	-	100,0
17 Fabricação de pasta, de papel, cartão e seus artigos	-	100,0	-	100,0
18 Impressão e reprodução de suportes gravados	-	100,0	-	100,0
19/21 Coque, produtos químicos e farmacêuticos	-	100,0	-	100,0
22/23 Artigos de borracha, matérias plásticas e não metálicos	-	100,0	-	100,0
24/25 Indústrias metalúrgicas de base, produtos metálicos	7,1	92,9	2,1	97,9
26/27 Fabricação de equipamentos informáticos, eletrónica, ótica	-	-	-	-
28 Fabricação de máquinas e equipamentos, n.e.	-	-	-	-
29/30 Fabricação de veículos e outro equipamento de transporte	-	-	-	-
31 Fabricação de mobiliário e colchões	-	100,0	-	100,0
32 Outras indústrias transformadoras	-	100,0	-	100,0
33 Reparação, manutenção e instalação de máquinas	-	100,0	-	100,0
D Eletricidade, gás, vapor, água quente e fria, ar frio	-	-	-	-
E Distribuição água, saneamento, gestão de resíduos	-	100,0	-	100,0
36 Captação, tratamento e distribuição de água	-	100,0	-	100,0
37/39 Tratamento águas, elim. resíduos, descontaminação	-	100,0	-	100,0
F Construção	2,8	97,2	1,8	98,2
G Comércio, reparação de automóveis e motociclos	1,2	98,8	1,3	98,7
45 Comércio, reparação de automóveis e motociclos	5,3	94,7	3,8	96,2
46 Comércio por grosso	1,9	98,1	4,5	95,5
47 Comércio a retalho	-	100,0	-	100,0
H Transportes e armazenagem	3,1	96,9	3,6	96,4
49 Transportes terrestres	7,7	92,3	15,7	84,3
50 Transportes por água	-	100,0	-	100,0
51 Transportes aéreos	-	100,0	-	100,0
52 Armazenagem, atividades auxiliares dos transportes	-	100,0	-	100,0
53 Atividades postais e de courier	-	-	-	-
I Alojamento, restauração e similares	3,8	96,2	2,4	97,6
55 Alojamento	4,0	96,0	2,2	97,8
56 Restauração e similares	3,6	96,4	2,9	97,1
J Atividades de informação e de comunicação	-	100,0	-	100,0
K Atividades financeiras e de seguros	-	100,0	-	100,0
L Atividades imobiliárias	-	100,0	-	100,0
M Atividades de consultoria, científicas e técnicas	3,3	96,7	1,4	98,6
N Atividades administrativas e dos serviços de apoio	7,1	92,9	11,0	89,0
O Adm. pública, defesa, segurança social obrigatória	-	-	-	-
P Educação	7,7	92,3	5,5	94,5
Q Atividades de saúde humana e apoio social	2,4	97,6	9,4	90,6
R Atividades artísticas, desportivas e recreativas	-	100,0	-	100,0
S Outras atividades de serviços	-	100,0	-	100,0
U Organismos internacionais e instituições extraterritoriais	-	-	-	-

Quadro 37 - Número de empresas e de trabalhadores quanto ao atraso no pagamento de encargos bancários nos últimos seis meses, segundo as atividades, por situação de normalidade

SITUAÇÃO DE NORMALIDADE	NÚMERO DE EMPRESAS		NÚMERO DE TRABALHADORES	
	Sim	Não	Sim	Não
TOTAL	15	752	365	30 513
A Agricultura, produção animal, caça, floresta e pesca	-	30	-	730
01/02 Agricultura, produção animal, caça, silvicultura, florestal	-	20	-	390
03 Pesca e aquicultura	-	10	-	340
B Indústrias extrativas	-	2	-	40
C Indústrias transformadoras	2	88	33	3 849
10/11 Indústrias alimentares e das bebidas	1	50	23	2 633
12 Indústria do tabaco	-	1	-	99
13/15 Fabricação de têxteis, indústria do vestuário e couro	-	-	-	-
16 Indústria da madeira, da cortiça, cestaria, espartaria	-	4	-	86
17 Fabricação de pasta, de papel, cartão e seus artigos	-	1	-	11
18 Impressão e reprodução de suportes gravados	-	4	-	101
19/21 Coque, produtos químicos e farmacêuticos	-	1	-	23
22/23 Artigos de borracha, matérias plásticas e não metálicos	-	8	-	311
24/25 Indústrias metalúrgicas de base, produtos metálicos	1	13	10	457
26/27 Fabricação de equipamentos informáticos, eletrónica, ótica	-	-	-	-
28 Fabricação de máquinas e equipamentos, n.e.	-	-	-	-
29/30 Fabricação de veículos e outro equipamento de transporte	-	-	-	-
31 Fabricação de mobiliário e colchões	-	2	-	23
32 Outras indústrias transformadoras	-	1	-	12
33 Reparação, manutenção e instalação de máquinas	-	3	-	93
D Eletricidade, gás, vapor, água quente e fria, ar frio	-	-	-	-
E Distribuição água, saneamento, gestão de resíduos	-	6	-	479
36 Captação, tratamento e distribuição de água	-	2	-	93
37/39 Tratamento águas, elim. resíduos, descontaminação	-	4	-	386
F Construção	2	106	36	3 599
G Comércio, reparação de automóveis e motociclos	3	170	40	7 024
45 Comércio, reparação de automóveis e motociclos	2	17	23	293
46 Comércio por grosso	1	52	17	1 768
47 Comércio a retalho	-	101	-	4 963
H Transportes e armazenagem	2	30	100	2 329
49 Transportes terrestres	2	11	100	459
50 Transportes por água	-	3	-	36
51 Transportes aéreos	-	2	-	1 195
52 Armazenagem, atividades auxiliares dos transportes	-	14	-	639
53 Atividades postais e de courier	-	-	-	-
I Alojamento, restauração e similares	3	102	70	3 507
55 Alojamento	2	48	56	2 495
56 Restauração e similares	1	54	14	1 012
J Atividades de informação e de comunicação	-	10	-	247
K Atividades financeiras e de seguros	-	5	-	280
L Atividades imobiliárias	-	6	-	86
M Atividades de consultoria, científicas e técnicas	1	29	11	761
N Atividades administrativas e dos serviços de apoio	-	28	-	1 329
O Adm. pública, defesa, segurança social obrigatória	-	-	-	-
P Educação	1	12	39	419
Q Atividades de saúde humana e apoio social	1	83	36	4 901
R Atividades artísticas, desportivas e recreativas	-	15	-	311
S Outras atividades de serviços	-	30	-	622
U Organismos internacionais e instituições extraterritoriais	-	-	-	-

Quadro 38 - Distribuição percentual do número de empresas e de trabalhadores quanto ao atraso no pagamento de encargos bancários nos últimos seis meses, segundo as atividades, por situação de normalidade

SITUAÇÃO DE NORMALIDADE	NÚMERO DE EMPRESAS		NÚMERO DE TRABALHADORES	
	Sim	Não	Sim	Não
TOTAL	2,0	98,0	1,2	98,8
A Agricultura, produção animal, caça, floresta e pesca	-	100,0	-	100,0
01/02 Agricultura, produção animal, caça, silvicultura, florestal	-	100,0	-	100,0
03 Pesca e aquicultura	-	100,0	-	100,0
B Indústrias extrativas	-	100,0	-	100,0
C Indústrias transformadoras	2,2	97,8	0,9	99,1
10/11 Indústrias alimentares e das bebidas	2,0	98,0	0,9	99,1
12 Indústria do tabaco	-	100,0	-	100,0
13/15 Fabricação de têxteis, indústria do vestuário e couro	-	-	-	-
16 Indústria da madeira, da cortiça, cestaria, espartaria	-	100,0	-	100,0
17 Fabricação de pasta, de papel, cartão e seus artigos	-	100,0	-	100,0
18 Impressão e reprodução de suportes gravados	-	100,0	-	100,0
19/21 Coque, produtos químicos e farmacêuticos	-	100,0	-	100,0
22/23 Artigos de borracha, matérias plásticas e não metálicos	-	100,0	-	100,0
24/25 Indústrias metalúrgicas de base, produtos metálicos	7,1	92,9	2,1	97,9
26/27 Fabricação de equipamentos informáticos, eletrónica, ótica	-	-	-	-
28 Fabricação de máquinas e equipamentos, n.e.	-	-	-	-
29/30 Fabricação de veículos e outro equipamento de transporte	-	-	-	-
31 Fabricação de mobiliário e colchões	-	100,0	-	100,0
32 Outras indústrias transformadoras	-	100,0	-	100,0
33 Reparação, manutenção e instalação de máquinas	-	100,0	-	100,0
D Eletricidade, gás, vapor, água quente e fria, ar frio	-	-	-	-
E Distribuição água, saneamento, gestão de resíduos	-	100,0	-	100,0
36 Captação, tratamento e distribuição de água	-	100,0	-	100,0
37/39 Tratamento águas, elim. resíduos, descontaminação	-	100,0	-	100,0
F Construção	1,9	98,1	1,0	99,0
G Comércio, reparação de automóveis e motociclos	1,7	98,3	0,6	99,4
45 Comércio, reparação de automóveis e motociclos	10,5	89,5	7,3	92,7
46 Comércio por grosso	1,9	98,1	1,0	99,0
47 Comércio a retalho	-	100,0	-	100,0
H Transportes e armazenagem	6,3	93,8	4,1	95,9
49 Transportes terrestres	15,4	84,6	17,9	82,1
50 Transportes por água	-	100,0	-	100,0
51 Transportes aéreos	-	100,0	-	100,0
52 Armazenagem, atividades auxiliares dos transportes	-	100,0	-	100,0
53 Atividades postais e de courier	-	-	-	-
I Alojamento, restauração e similares	2,9	97,1	2,0	98,0
55 Alojamento	4,0	96,0	2,2	97,8
56 Restauração e similares	1,8	98,2	1,4	98,6
J Atividades de informação e de comunicação	-	100,0	-	100,0
K Atividades financeiras e de seguros	-	100,0	-	100,0
L Atividades imobiliárias	-	100,0	-	100,0
M Atividades de consultoria, científicas e técnicas	3,3	96,7	1,4	98,6
N Atividades administrativas e dos serviços de apoio	-	100,0	-	100,0
O Adm. pública, defesa, segurança social obrigatória	-	-	-	-
P Educação	7,7	92,3	8,5	91,5
Q Atividades de saúde humana e apoio social	1,2	98,8	0,7	99,3
R Atividades artísticas, desportivas e recreativas	-	100,0	-	100,0
S Outras atividades de serviços	-	100,0	-	100,0
U Organismos internacionais e instituições extraterritoriais	-	-	-	-

Quadro 39 - Número de empresas e de trabalhadores quanto à previsão de atraso no pagamento de encargos bancários nos próximos seis meses, segundo as atividades, por perspectivas

PERSPETIVAS	NÚMERO DE EMPRESAS		NÚMERO DE TRABALHADORES	
	Sim	Não	Sim	Não
TOTAL	15	752	392	30 486
A Agricultura, produção animal, caça, floresta e pesca	-	30	-	730
01/02 Agricultura, produção animal, caça, silvicultura, florestal	-	20	-	390
03 Pesca e aquicultura	-	10	-	340
B Indústrias extrativas	-	2	-	40
C Indústrias transformadoras	3	87	44	3 838
10/11 Indústrias alimentares e das bebidas	2	49	34	2 622
12 Indústria do tabaco	-	1	-	99
13/15 Fabricação de têxteis, indústria do vestuário e couro	-	-	-	-
16 Indústria da madeira, da cortiça, cestaria, espartaria	-	4	-	86
17 Fabricação de pasta, de papel, cartão e seus artigos	-	1	-	11
18 Impressão e reprodução de suportes gravados	-	4	-	101
19/21 Coque, produtos químicos e farmacêuticos	-	1	-	23
22/23 Artigos de borracha, matérias plásticas e não metálicos	-	8	-	311
24/25 Indústrias metalúrgicas de base, produtos metálicos	1	13	10	457
26/27 Fabricação de equipamentos informáticos, eletrónica, ótica	-	-	-	-
28 Fabricação de máquinas e equipamentos, n.e.	-	-	-	-
29/30 Fabricação de veículos e outro equipamento de transporte	-	-	-	-
31 Fabricação de mobiliário e colchões	-	2	-	23
32 Outras indústrias transformadoras	-	1	-	12
33 Reparação, manutenção e instalação de máquinas	-	3	-	93
D Eletricidade, gás, vapor, água quente e fria, ar frio	-	-	-	-
E Distribuição água, saneamento, gestão de resíduos	-	6	-	479
36 Captação, tratamento e distribuição de água	-	2	-	93
37/39 Tratamento águas, elim. resíduos, descontaminação	-	4	-	386
F Construção	1	107	25	3 610
G Comércio, reparação de automóveis e motociclos	4	169	121	6 943
45 Comércio, reparação de automóveis e motociclos	2	17	23	293
46 Comércio por grosso	2	51	98	1 687
47 Comércio a retalho	-	101	-	4 963
H Transportes e armazenagem	2	30	100	2 329
49 Transportes terrestres	2	11	100	459
50 Transportes por água	-	3	-	36
51 Transportes aéreos	-	2	-	1 195
52 Armazenagem, atividades auxiliares dos transportes	-	14	-	639
53 Atividades postais e de courier	-	-	-	-
I Alojamento, restauração e similares	3	102	70	3 507
55 Alojamento	2	48	56	2 495
56 Restauração e similares	1	54	14	1 012
J Atividades de informação e de comunicação	-	10	-	247
K Atividades financeiras e de seguros	-	5	-	280
L Atividades imobiliárias	-	6	-	86
M Atividades de consultoria, científicas e técnicas	1	29	11	761
N Atividades administrativas e dos serviços de apoio	1	27	21	1 308
O Adm. pública, defesa, segurança social obrigatória	-	-	-	-
P Educação	-	13	-	458
Q Atividades de saúde humana e apoio social	-	84	-	4 937
R Atividades artísticas, desportivas e recreativas	-	15	-	311
S Outras atividades de serviços	-	30	-	622
U Organismos internacionais e instituições extraterritoriais	-	-	-	-

Quadro 40 - Distribuição percentual do número de empresas e de trabalhadores quanto à previsão de atraso no pagamento de encargos bancários nos próximos seis meses, segundo as atividades, por perspetivas

PERSPETIVAS	NÚMERO DE EMPRESAS		NÚMERO DE TRABALHADORES	
	Sim	Não	Sim	Não
TOTAL	2,0	98,0	1,3	98,7
A Agricultura, produção animal, caça, floresta e pesca	-	100,0	-	100,0
01/02 Agricultura, produção animal, caça, silvicultura, florestal	-	100,0	-	100,0
03 Pesca e aquicultura	-	100,0	-	100,0
B Indústrias extrativas	-	100,0	-	100,0
C Indústrias transformadoras	3,3	96,7	1,1	98,9
10/11 Indústrias alimentares e das bebidas	3,9	96,1	1,3	98,7
12 Indústria do tabaco	-	100,0	-	100,0
13/15 Fabricação de têxteis, indústria do vestuário e couro	-	-	-	-
16 Indústria da madeira, da cortiça, cestaria, espartaria	-	100,0	-	100,0
17 Fabricação de pasta, de papel, cartão e seus artigos	-	100,0	-	100,0
18 Impressão e reprodução de suportes gravados	-	100,0	-	100,0
19/21 Coque, produtos químicos e farmacêuticos	-	100,0	-	100,0
22/23 Artigos de borracha, matérias plásticas e não metálicos	-	100,0	-	100,0
24/25 Indústrias metalúrgicas de base, produtos metálicos	7,1	92,9	2,1	97,9
26/27 Fabricação de equipamentos informáticos, eletrónica, ótica	-	-	-	-
28 Fabricação de máquinas e equipamentos, n.e.	-	-	-	-
29/30 Fabricação de veículos e outro equipamento de transporte	-	-	-	-
31 Fabricação de mobiliário e colchões	-	100,0	-	100,0
32 Outras indústrias transformadoras	-	100,0	-	100,0
33 Reparação, manutenção e instalação de máquinas	-	100,0	-	100,0
D Eletricidade, gás, vapor, água quente e fria, ar frio	-	-	-	-
E Distribuição água, saneamento, gestão de resíduos	-	100,0	-	100,0
36 Captação, tratamento e distribuição de água	-	100,0	-	100,0
37/39 Tratamento águas, elim. resíduos, descontaminação	-	100,0	-	100,0
F Construção	0,9	99,1	0,7	99,3
G Comércio, reparação de automóveis e motociclos	2,3	97,7	1,7	98,3
45 Comércio, reparação de automóveis e motociclos	10,5	89,5	7,3	92,7
46 Comércio por grosso	3,8	96,2	5,5	94,5
47 Comércio a retalho	-	100,0	-	100,0
H Transportes e armazenagem	6,3	93,8	4,1	95,9
49 Transportes terrestres	15,4	84,6	17,9	82,1
50 Transportes por água	-	100,0	-	100,0
51 Transportes aéreos	-	100,0	-	100,0
52 Armazenagem, atividades auxiliares dos transportes	-	100,0	-	100,0
53 Atividades postais e de courier	-	-	-	-
I Alojamento, restauração e similares	2,9	97,1	2,0	98,0
55 Alojamento	4,0	96,0	2,2	97,8
56 Restauração e similares	1,8	98,2	1,4	98,6
J Atividades de informação e de comunicação	-	100,0	-	100,0
K Atividades financeiras e de seguros	-	100,0	-	100,0
L Atividades imobiliárias	-	100,0	-	100,0
M Atividades de consultoria, científicas e técnicas	3,3	96,7	1,4	98,6
N Atividades administrativas e dos serviços de apoio	3,6	96,4	1,6	98,4
O Adm. pública, defesa, segurança social obrigatória	-	-	-	-
P Educação	-	100,0	-	100,0
Q Atividades de saúde humana e apoio social	-	100,0	-	100,0
R Atividades artísticas, desportivas e recreativas	-	100,0	-	100,0
S Outras atividades de serviços	-	100,0	-	100,0
U Organismos internacionais e instituições extraterritoriais	-	-	-	-

Quadro 41 - Número de empresas e de trabalhadores quanto à previsão da evolução da produção nos próximos seis meses, segundo as atividades, por perspectivas

PERSPETIVAS	NÚMERO DE EMPRESAS			NÚMERO DE TRABALHADORES		
	Aumentar	Manter	Diminuir	Aumentar	Manter	Diminuir
ATIVIDADES (CAE - Rev. 3)						
TOTAL	50	180	6	1 283	7 360	123
A Agricultura, produção animal, caça, floresta e pesca	7	21	2	149	556	25
01/02 Agricultura, produção animal, caça, silvicultura, florestal	7	13	-	149	241	-
03 Pesca e aquicultura	-	8	2	-	315	25
B Indústrias extrativas	-	2	-	-	40	-
C Indústrias transformadoras	20	68	2	445	3 378	59
10/11 Indústrias alimentares e das bebidas	11	39	1	263	2 344	49
12 Indústria do tabaco	-	1	-	-	99	-
13/15 Fabricação de têxteis, indústria do vestuário e couro	-	-	-	-	-	-
16 Indústria da madeira, da cortiça, cestaria, espartaria	-	4	-	-	86	-
17 Fabricação de pasta, de papel, cartão e seus artigos	-	1	-	-	11	-
18 Impressão e reprodução de suportes gravados	1	3	-	29	72	-
19/21 Coque, produtos químicos e farmacêuticos	1	-	-	23	-	-
22/23 Artigos de borracha, matérias plásticas e não metálicos	2	5	1	40	261	10
24/25 Indústrias metalúrgicas de base, produtos metálicos	2	12	-	53	414	-
26/27 Fabricação de equipamentos informáticos, eletrónica, ótica	-	-	-	-	-	-
28 Fabricação de máquinas e equipamentos, n.e.	-	-	-	-	-	-
29/30 Fabricação de veículos e outro equipamento de transporte	-	-	-	-	-	-
31 Fabricação de mobiliário e colchões	1	1	-	12	11	-
32 Outras indústrias transformadoras	1	-	-	12	-	-
33 Reparação, manutenção e instalação de máquinas	1	2	-	13	80	-
D Eletricidade, gás, vapor, água quente e fria, ar frio	-	-	-	-	-	-
E Distribuição água, saneamento, gestão de resíduos	1	5	-	145	334	-
36 Captação, tratamento e distribuição de água	-	2	-	-	93	-
37/39 Tratamento águas, elim. resíduos, descontaminação	1	3	-	145	241	-
F Construção	22	84	2	544	3 052	39

Nota: o presente quadro só abrange as atividades contempladas.

Quadro 42 - Distribuição percentual do número de empresas e de trabalhadores quanto à previsão da evolução da produção nos próximos seis meses, segundo as atividades, por perspectivas

PERSPETIVAS	NÚMERO DE EMPRESAS			NÚMERO DE TRABALHADORES		
	Aumentar	Manter	Diminuir	Aumentar	Manter	Diminuir
ATIVIDADES (CAE - Rev. 3)						
TOTAL	21,2	76,3	2,5	14,6	84,0	1,4
A Agricultura, produção animal, caça, floresta e pesca	23,3	70,0	6,7	20,4	76,2	3,4
01/02 Agricultura, produção animal, caça, silvicultura, florestal	35,0	65,0	-	38,2	61,8	-
03 Pesca e aquicultura	-	80,0	20,0	-	92,6	7,4
B Indústrias extrativas	-	100,0	-	-	100,0	-
C Indústrias transformadoras	22,2	75,6	2,2	11,5	87,0	1,5
10/11 Indústrias alimentares e das bebidas	21,6	76,5	2,0	9,9	88,3	1,8
12 Indústria do tabaco	-	100,0	-	-	100,0	-
13/15 Fabricação de têxteis, indústria do vestuário e couro	-	-	-	-	-	-
16 Indústria da madeira, da cortiça, cestaria, espartaria	-	100,0	-	-	100,0	-
17 Fabricação de pasta, de papel, cartão e seus artigos	-	100,0	-	-	100,0	-
18 Impressão e reprodução de suportes gravados	25,0	75,0	-	28,7	71,3	-
19/21 Coque, produtos químicos e farmacêuticos	100,0	-	-	100,0	-	-
22/23 Artigos de borracha, matérias plásticas e não metálicos	25,0	62,5	12,5	12,9	83,9	3,2
24/25 Indústrias metalúrgicas de base, produtos metálicos	14,3	85,7	-	11,3	88,7	-
26/27 Fabricação de equipamentos informáticos, eletrônica, ótica	-	-	-	-	-	-
28 Fabricação de máquinas e equipamentos, n.e.	-	-	-	-	-	-
29/30 Fabricação de veículos e outro equipamento de transporte	-	-	-	-	-	-
31 Fabricação de mobiliário e colchões	50,0	50,0	-	52,2	47,8	-
32 Outras indústrias transformadoras	100,0	-	-	100,0	-	-
33 Reparação, manutenção e instalação de máquinas	33,3	66,7	-	14,0	86,0	-
D Eletricidade, gás, vapor, água quente e fria, ar frio	-	-	-	-	-	-
E Distribuição água, saneamento, gestão de resíduos	16,7	83,3	-	30,3	69,7	-
36 Captação, tratamento e distribuição de água	-	100,0	-	-	100,0	-
37/39 Tratamento águas, elim. resíduos, descontaminação	25,0	75,0	-	37,6	62,4	-
F Construção	20,4	77,8	1,9	15,0	84,0	1,1

Nota: o presente quadro só abrange as atividades contempladas.

Quadro 43 - Número de empresas e de trabalhadores quanto à previsão da evolução da carteira de encomendas nos próximos seis meses, segundo as atividades, por perspectivas

PERSPETIVAS	NÚMERO DE EMPRESAS			NÚMERO DE TRABALHADORES		
	Aumentar	Manter	Diminuir	Aumentar	Manter	Diminuir
ATIVIDADES (CAE - Rev. 3)						
TOTAL	49	179	8	1 570	6 982	214
A Agricultura, produção animal, caça, floresta e pesca	6	22	2	110	595	25
01/02 Agricultura, produção animal, caça, silvicultura, florestal	6	14	-	110	280	-
03 Pesca e aquicultura	-	8	2	-	315	25
B Indústrias extrativas	-	2	-	-	40	-
C Indústrias transformadoras	23	63	4	807	2 925	150
10/11 Indústrias alimentares e das bebidas	15	33	3	630	1 886	140
12 Indústria do tabaco	-	1	-	-	99	-
13/15 Fabricação de têxteis, indústria do vestuário e couro	-	-	-	-	-	-
16 Indústria da madeira, da cortiça, cestaria, espartaria	1	3	-	25	61	-
17 Fabricação de pasta, de papel, cartão e seus artigos	-	1	-	-	11	-
18 Impressão e reprodução de suportes gravados	1	3	-	29	72	-
19/21 Coque, produtos químicos e farmacêuticos	-	1	-	-	23	-
22/23 Artigos de borracha, matérias plásticas e não metálicos	1	6	1	13	288	10
24/25 Indústrias metalúrgicas de base, produtos metálicos	3	11	-	83	384	-
26/27 Fabricação de equipamentos informáticos, eletrónica, ótica	-	-	-	-	-	-
28 Fabricação de máquinas e equipamentos, n.e.	-	-	-	-	-	-
29/30 Fabricação de veículos e outro equipamento de transporte	-	-	-	-	-	-
31 Fabricação de mobiliário e colchões	-	2	-	-	23	-
32 Outras indústrias transformadoras	1	-	-	12	-	-
33 Reparação, manutenção e instalação de máquinas	1	2	-	15	78	-
D Eletricidade, gás, vapor, água quente e fria, ar frio	-	-	-	-	-	-
E Distribuição água, saneamento, gestão de resíduos	1	5	-	145	334	-
36 Captação, tratamento e distribuição de água	-	2	-	-	93	-
37/39 Tratamento águas, elim. resíduos, descontaminação	1	3	-	145	241	-
F Construção	19	87	2	508	3 088	39

Nota: o presente quadro só abrange as atividades contempladas.

Quadro 44 - Distribuição percentual do número de empresas e de trabalhadores quanto à previsão da evolução da carteira de encomendas nos próximos seis meses, segundo as atividades, por perspectivas

PERSPETIVAS	NÚMERO DE EMPRESAS			NÚMERO DE TRABALHADORES		
	Aumentar	Manter	Diminuir	Aumentar	Manter	Diminuir
ATIVIDADES (CAE - Rev. 3)						
TOTAL	20,8	75,8	3,4	17,9	79,6	2,4
A Agricultura, produção animal, caça, floresta e pesca	20,0	73,3	6,7	15,1	81,5	3,4
01/02 Agricultura, produção animal, caça, silvicultura, florestal	30,0	70,0	-	28,2	71,8	-
03 Pesca e aquicultura	-	80,0	20,0	-	92,6	7,4
B Indústrias extrativas	-	100,0	-	-	100,0	-
C Indústrias transformadoras	25,6	70,0	4,4	20,8	75,3	3,9
10/11 Indústrias alimentares e das bebidas	29,4	64,7	5,9	23,7	71,0	5,3
12 Indústria do tabaco	-	100,0	-	-	100,0	-
13/15 Fabricação de têxteis, indústria do vestuário e couro	-	-	-	-	-	-
16 Indústria da madeira, da cortiça, cestaria, espartaria	25,0	75,0	-	29,1	70,9	-
17 Fabricação de pasta, de papel, cartão e seus artigos	-	100,0	-	-	100,0	-
18 Impressão e reprodução de suportes gravados	25,0	75,0	-	28,7	71,3	-
19/21 Coque, produtos químicos e farmacêuticos	-	100,0	-	-	100,0	-
22/23 Artigos de borracha, matérias plásticas e não metálicos	12,5	75,0	12,5	4,2	92,6	3,2
24/25 Indústrias metalúrgicas de base, produtos metálicos	21,4	78,6	-	17,8	82,2	-
26/27 Fabricação de equipamentos informáticos, eletrónica, ótica	-	-	-	-	-	-
28 Fabricação de máquinas e equipamentos, n.e.	-	-	-	-	-	-
29/30 Fabricação de veículos e outro equipamento de transporte	-	-	-	-	-	-
31 Fabricação de mobiliário e colchões	-	100,0	-	-	100,0	-
32 Outras indústrias transformadoras	100,0	-	-	100,0	-	-
33 Reparação, manutenção e instalação de máquinas	33,3	66,7	-	16,1	83,9	-
D Eletricidade, gás, vapor, água quente e fria, ar frio	-	-	-	-	-	-
E Distribuição água, saneamento, gestão de resíduos	16,7	83,3	-	30,3	69,7	-
36 Captação, tratamento e distribuição de água	-	100,0	-	-	100,0	-
37/39 Tratamento águas, elim. resíduos, descontaminação	25,0	75,0	-	37,6	62,4	-
F Construção	17,6	80,6	1,9	14,0	85,0	1,1

Nota: o presente quadro só abrange as atividades contempladas.

Quadro 45 - Número de empresas e de trabalhadores quanto à previsão do volume de negócios nos próximos seis meses, segundo as atividades, por perspetivas

PERSPETIVAS	NÚMERO DE EMPRESAS			NÚMERO DE TRABALHADORES		
	Aumentar	Manter	Diminuir	Aumentar	Manter	Diminuir
TOTAL	178	529	60	9 863	18 848	2 167
A Agricultura, produção animal, caça, floresta e pesca	7	18	5	149	517	64
01/02 Agricultura, produção animal, caça, silvicultura, florestal	7	11	2	149	215	26
03 Pesca e aquicultura	-	7	3	-	302	38
B Indústrias extrativas	-	2	-	-	40	-
C Indústrias transformadoras	28	55	7	1 186	2 379	317
10/11 Indústrias alimentares e das bebidas	15	30	6	870	1 480	306
12 Indústria do tabaco	-	1	-	-	99	-
13/15 Fabricação de têxteis, indústria do vestuário e couro	-	-	-	-	-	-
16 Indústria da madeira, da cortiça, cestaria, espartaria	1	3	-	25	61	-
17 Fabricação de pasta, de papel, cartão e seus artigos	-	1	-	-	11	-
18 Impressão e reprodução de suportes gravados	1	3	-	29	72	-
19/21 Coque, produtos químicos e farmacêuticos	1	-	-	23	-	-
22/23 Artigos de borracha, matérias plásticas e não metálicos	2	5	1	40	260	11
24/25 Indústrias metalúrgicas de base, produtos metálicos	3	11	-	83	384	-
26/27 Fabricação de equipamentos informáticos, eletrónica, ótica	-	-	-	-	-	-
28 Fabricação de máquinas e equipamentos, n.e.	-	-	-	-	-	-
29/30 Fabricação de veículos e outro equipamento de transporte	-	-	-	-	-	-
31 Fabricação de mobiliário e colchões	1	1	-	11	12	-
32 Outras indústrias transformadoras	1	-	-	12	-	-
33 Reparação, manutenção e instalação de máquinas	3	-	-	93	-	-
D Eletricidade, gás, vapor, água quente e fria, ar frio	-	-	-	-	-	-
E Distribuição água, saneamento, gestão de resíduos	2	4	-	167	312	-
36 Captação, tratamento e distribuição de água	1	1	-	22	71	-
37/39 Tratamento águas, elim. resíduos, descontaminação	1	3	-	145	241	-
F Construção	20	85	3	522	3 043	70
G Comércio, reparação de automóveis e motociclos	43	115	15	3 496	3 208	360
45 Comércio, reparação de automóveis e motociclos	4	11	4	91	155	70
46 Comércio por grosso	20	28	5	837	771	177
47 Comércio a retalho	19	76	6	2 568	2 282	113
H Transportes e armazenagem	11	20	1	1 661	745	23
49 Transportes terrestres	2	11	-	39	520	-
50 Transportes por água	3	-	-	36	-	-
51 Transportes aéreos	2	-	-	1 195	-	-
52 Armazenagem, atividades auxiliares dos transportes	4	9	1	391	225	23
53 Atividades postais e de courier	-	-	-	-	-	-
I Alojamento, restauração e similares	15	72	18	465	1 997	1 115
55 Alojamento	8	30	12	262	1 260	1 029
56 Restauração e similares	7	42	6	203	737	86
J Atividades de informação e de comunicação	3	7	-	71	176	-
K Atividades financeiras e de seguros	3	2	-	138	142	-
L Atividades imobiliárias	1	5	-	18	68	-
M Atividades de consultoria, científicas e técnicas	4	23	3	178	512	82
N Atividades administrativas e dos serviços de apoio	9	18	1	419	889	21
O Adm. pública, defesa, segurança social obrigatória	-	-	-	-	-	-
P Educação	2	10	1	106	327	25
Q Atividades de saúde humana e apoio social	22	59	3	1 178	3 722	37
R Atividades artísticas, desportivas e recreativas	5	8	2	73	195	43
S Outras atividades de serviços	3	26	1	36	576	10
U Organismos internacionais e instituições extraterritoriais	-	-	-	-	-	-

Quadro 46 - Distribuição percentual do número de empresas e de trabalhadores quanto à previsão do volume de negócios nos próximos seis meses, segundo as atividades, por perspectivas

ATIVIDADES (CAE - Rev. 3)	PERSPETIVAS			NÚMERO DE EMPRESAS			NÚMERO DE TRABALHADORES		
	Aumentar	Manter	Diminuir	Aumentar	Manter	Diminuir	Aumentar	Manter	Diminuir
TOTAL	23,2	69,0	7,8	31,9	61,0	7,0			
A Agricultura, produção animal, caça, floresta e pesca	23,3	60,0	16,7	20,4	70,8	8,8			
01/02 Agricultura, produção animal, caça, silvicultura, florestal	35,0	55,0	10,0	38,2	55,1	6,7			
03 Pesca e aquicultura	-	70,0	30,0	-	88,8	11,2			
B Indústrias extrativas	-	100,0	-	-	100,0	-			
C Indústrias transformadoras	31,1	61,1	7,8	30,6	61,3	8,2			
10/11 Indústrias alimentares e das bebidas	29,4	58,8	11,8	32,8	55,7	11,5			
12 Indústria do tabaco	-	100,0	-	-	100,0	-			
13/15 Fabricação de têxteis, indústria do vestuário e couro	-	-	-	-	-	-			
16 Indústria da madeira, da cortiça, cestaria, espartaria	25,0	75,0	-	29,1	70,9	-			
17 Fabricação de pasta, de papel, cartão e seus artigos	-	100,0	-	-	100,0	-			
18 Impressão e reprodução de suportes gravados	25,0	75,0	-	28,7	71,3	-			
19/21 Coque, produtos químicos e farmacêuticos	100,0	-	-	100,0	-	-			
22/23 Artigos de borracha, matérias plásticas e não metálicos	25,0	62,5	12,5	12,9	83,6	3,5			
24/25 Indústrias metalúrgicas de base, produtos metálicos	21,4	78,6	-	17,8	82,2	-			
26/27 Fabricação de equipamentos informáticos, eletrónica, ótica	-	-	-	-	-	-			
28 Fabricação de máquinas e equipamentos, n.e.	-	-	-	-	-	-			
29/30 Fabricação de veículos e outro equipamento de transporte	-	-	-	-	-	-			
31 Fabricação de mobiliário e colchões	50,0	50,0	-	47,8	52,2	-			
32 Outras indústrias transformadoras	100,0	-	-	100,0	-	-			
33 Reparação, manutenção e instalação de máquinas	100,0	-	-	100,0	-	-			
D Eletricidade, gás, vapor, água quente e fria, ar frio	-	-	-	-	-	-			
E Distribuição água, saneamento, gestão de resíduos	33,3	66,7	-	34,9	65,1	-			
36 Captação, tratamento e distribuição de água	50,0	50,0	-	23,7	76,3	-			
37/39 Tratamento águas, elim. resíduos, descontaminação	25,0	75,0	-	37,6	62,4	-			
F Construção	18,5	78,7	2,8	14,4	83,7	1,9			
G Comércio, reparação de automóveis e motociclos	24,9	66,5	8,7	49,5	45,4	5,1			
45 Comércio, reparação de automóveis e motociclos	21,1	57,9	21,1	28,8	49,1	22,2			
46 Comércio por grosso	37,7	52,8	9,4	46,9	43,2	9,9			
47 Comércio a retalho	18,8	75,2	5,9	51,7	46,0	2,3			
H Transportes e armazenagem	34,4	62,5	3,1	68,4	30,7	0,9			
49 Transportes terrestres	15,4	84,6	-	7,0	93,0	-			
50 Transportes por água	100,0	-	-	100,0	-	-			
51 Transportes aéreos	100,0	-	-	100,0	-	-			
52 Armazenagem, atividades auxiliares dos transportes	28,6	64,3	7,1	61,2	35,2	3,6			
53 Atividades postais e de courier	-	-	-	-	-	-			
I Alojamento, restauração e similares	14,3	68,6	17,1	13,0	55,8	31,2			
55 Alojamento	16,0	60,0	24,0	10,3	49,4	40,3			
56 Restauração e similares	12,7	76,4	10,9	19,8	71,8	8,4			
J Atividades de informação e de comunicação	30,0	70,0	-	28,7	71,3	-			
K Atividades financeiras e de seguros	60,0	40,0	-	49,3	50,7	-			
L Atividades imobiliárias	16,7	83,3	-	20,9	79,1	-			
M Atividades de consultoria, científicas e técnicas	13,3	76,7	10,0	23,1	66,3	10,6			
N Atividades administrativas e dos serviços de apoio	32,1	64,3	3,6	31,5	66,9	1,6			
O Adm. pública, defesa, segurança social obrigatória	-	-	-	-	-	-			
P Educação	15,4	76,9	7,7	23,1	71,4	5,5			
Q Atividades de saúde humana e apoio social	26,2	70,2	3,6	23,9	75,4	0,7			
R Atividades artísticas, desportivas e recreativas	33,3	53,3	13,3	23,5	62,7	13,8			
S Outras atividades de serviços	10,0	86,7	3,3	5,8	92,6	1,6			
U Organismos internacionais e instituições extraterritoriais	-	-	-	-	-	-			

Quadro 47 - Número de empresas e de trabalhadores quanto à previsão da quota de mercado nos próximos seis meses, segundo as atividades, por perspetivas

PERSPETIVAS	NÚMERO DE EMPRESAS			NÚMERO DE TRABALHADORES		
	Aumentar	Manter	Diminuir	Aumentar	Manter	Diminuir
ATIVIDADES (CAE - Rev. 3)						
TOTAL	132	600	35	4 890	25 076	912
A Agricultura, produção animal, caça, floresta e pesca	3	25	2	51	654	25
01/02 Agricultura, produção animal, caça, silvicultura, florestal	3	17	-	51	339	-
03 Pesca e aquicultura	-	8	2	-	315	25
B Indústrias extrativas	-	2	-	-	40	-
C Indústrias transformadoras	18	70	2	678	3 179	25
10/11 Indústrias alimentares e das bebidas	11	39	1	546	2 096	14
12 Indústria do tabaco	-	1	-	-	99	-
13/15 Fabricação de têxteis, indústria do vestuário e couro	-	-	-	-	-	-
16 Indústria da madeira, da cortiça, cestaria, espartaria	-	4	-	-	86	-
17 Fabricação de pasta, de papel, cartão e seus artigos	-	1	-	-	11	-
18 Impressão e reprodução de suportes gravados	1	3	-	29	72	-
19/21 Coque, produtos químicos e farmacêuticos	-	1	-	-	23	-
22/23 Artigos de borracha, matérias plásticas e não metálicos	1	6	1	13	287	11
24/25 Indústrias metalúrgicas de base, produtos metálicos	2	12	-	50	417	-
26/27 Fabricação de equipamentos informáticos, eletrónica, ótica	-	-	-	-	-	-
28 Fabricação de máquinas e equipamentos, n.e.	-	-	-	-	-	-
29/30 Fabricação de veículos e outro equipamento de transporte	-	-	-	-	-	-
31 Fabricação de mobiliário e colchões	-	2	-	-	23	-
32 Outras indústrias transformadoras	1	-	-	12	-	-
33 Reparação, manutenção e instalação de máquinas	2	1	-	28	65	-
D Eletricidade, gás, vapor, água quente e fria, ar frio	-	-	-	-	-	-
E Distribuição água, saneamento, gestão de resíduos	1	5	-	145	334	-
36 Captação, tratamento e distribuição de água	-	2	-	-	93	-
37/39 Tratamento águas, elim. resíduos, descontaminação	1	3	-	145	241	-
F Construção	17	89	2	479	3 117	39
G Comércio, reparação de automóveis e motociclos	29	132	12	1 320	5 453	291
45 Comércio, reparação de automóveis e motociclos	3	12	4	79	167	70
46 Comércio por grosso	13	36	4	298	1 337	150
47 Comércio a retalho	13	84	4	943	3 949	71
H Transportes e armazenagem	7	25	-	108	2 321	-
49 Transportes terrestres	2	11	-	39	520	-
50 Transportes por água	3	-	-	36	-	-
51 Transportes aéreos	-	2	-	-	1 195	-
52 Armazenagem, atividades auxiliares dos transportes	2	12	-	33	606	-
53 Atividades postais e de courier	-	-	-	-	-	-
I Alojamento, restauração e similares	13	83	9	295	2 928	354
55 Alojamento	7	38	5	188	2 063	300
56 Restauração e similares	6	45	4	107	865	54
J Atividades de informação e de comunicação	2	8	-	39	208	-
K Atividades financeiras e de seguros	3	2	-	158	122	-
L Atividades imobiliárias	1	5	-	18	68	-
M Atividades de consultoria, científicas e técnicas	3	26	1	43	683	46
N Atividades administrativas e dos serviços de apoio	8	19	1	379	929	21
O Adm. pública, defesa, segurança social obrigatória	-	-	-	-	-	-
P Educação	1	11	1	95	338	25
Q Atividades de saúde humana e apoio social	19	63	2	997	3 914	26
R Atividades artísticas, desportivas e recreativas	4	10	1	49	232	30
S Outras atividades de serviços	3	25	2	36	556	30
U Organismos internacionais e instituições extraterritoriais	-	-	-	-	-	-

Quadro 48 - Distribuição percentual do número de empresas e de trabalhadores quanto à previsão da quota de mercado nos próximos seis meses, segundo as atividades, por perspetivas

ATIVIDADES (CAE - Rev. 3)	PERSPETIVAS	NÚMERO DE EMPRESAS			NÚMERO DE TRABALHADORES		
		Aumentar	Manter	Diminuir	Aumentar	Manter	Diminuir
TOTAL		17,2	78,2	4,6	15,8	81,2	3,0
A Agricultura, produção animal, caça, floresta e pesca		10,0	83,3	6,7	7,0	89,6	3,4
01/02 Agricultura, produção animal, caça, silvicultura, florestal		15,0	85,0	-	13,1	86,9	-
03 Pesca e aquicultura		-	80,0	20,0	-	92,6	7,4
B Indústrias extrativas		-	100,0	-	-	100,0	-
C Indústrias transformadoras		20,0	77,8	2,2	17,5	81,9	0,6
10/11 Indústrias alimentares e das bebidas		21,6	76,5	2,0	20,6	78,9	0,5
12 Indústria do tabaco		-	100,0	-	-	100,0	-
13/15 Fabricação de têxteis, indústria do vestuário e couro		-	-	-	-	-	-
16 Indústria da madeira, da cortiça, cestaria, espartaria		-	100,0	-	-	100,0	-
17 Fabricação de pasta, de papel, cartão e seus artigos		-	100,0	-	-	100,0	-
18 Impressão e reprodução de suportes gravados		25,0	75,0	-	28,7	71,3	-
19/21 Coque, produtos químicos e farmacêuticos		-	100,0	-	-	100,0	-
22/23 Artigos de borracha, matérias plásticas e não metálicos		12,5	75,0	12,5	4,2	92,3	3,5
24/25 Indústrias metalúrgicas de base, produtos metálicos		14,3	85,7	-	10,7	89,3	-
26/27 Fabricação de equipamentos informáticos, eletrónica, ótica		-	-	-	-	-	-
28 Fabricação de máquinas e equipamentos, n.e.		-	-	-	-	-	-
29/30 Fabricação de veículos e outro equipamento de transporte		-	-	-	-	-	-
31 Fabricação de mobiliário e colchões		-	100,0	-	-	100,0	-
32 Outras indústrias transformadoras		100,0	-	-	100,0	-	-
33 Reparação, manutenção e instalação de máquinas		66,7	33,3	-	30,1	69,9	-
D Eletricidade, gás, vapor, água quente e fria, ar frio		-	-	-	-	-	-
E Distribuição água, saneamento, gestão de resíduos		16,7	83,3	-	30,3	69,7	-
36 Captação, tratamento e distribuição de água		-	100,0	-	-	100,0	-
37/39 Tratamento águas, elim. resíduos, descontaminação		25,0	75,0	-	37,6	62,4	-
F Construção		15,7	82,4	1,9	13,2	85,7	1,1
G Comércio, reparação de automóveis e motociclos		16,8	76,3	6,9	18,7	77,2	4,1
45 Comércio, reparação de automóveis e motociclos		15,8	63,2	21,1	25,0	52,8	22,2
46 Comércio por grosso		24,5	67,9	7,5	16,7	74,9	8,4
47 Comércio a retalho		12,9	83,2	4,0	19,0	79,6	1,4
H Transportes e armazenagem		21,9	78,1	-	4,4	95,6	-
49 Transportes terrestres		15,4	84,6	-	7,0	93,0	-
50 Transportes por água		100,0	-	-	100,0	-	-
51 Transportes aéreos		-	100,0	-	-	100,0	-
52 Armazenagem, atividades auxiliares dos transportes		14,3	85,7	-	5,2	94,8	-
53 Atividades postais e de courier		-	-	-	-	-	-
I Alojamento, restauração e similares		12,4	79,0	8,6	8,2	81,9	9,9
55 Alojamento		14,0	76,0	10,0	7,4	80,9	11,8
56 Restauração e similares		10,9	81,8	7,3	10,4	84,3	5,3
J Atividades de informação e de comunicação		20,0	80,0	-	15,8	84,2	-
K Atividades financeiras e de seguros		60,0	40,0	-	56,4	43,6	-
L Atividades imobiliárias		16,7	83,3	-	20,9	79,1	-
M Atividades de consultoria, científicas e técnicas		10,0	86,7	3,3	5,6	88,5	6,0
N Atividades administrativas e dos serviços de apoio		28,6	67,9	3,6	28,5	69,9	1,6
O Adm. pública, defesa, segurança social obrigatória		-	-	-	-	-	-
P Educação		7,7	84,6	7,7	20,7	73,8	5,5
Q Atividades de saúde humana e apoio social		22,6	75,0	2,4	20,2	79,3	0,5
R Atividades artísticas, desportivas e recreativas		26,7	66,7	6,7	15,8	74,6	9,6
S Outras atividades de serviços		10,0	83,3	6,7	5,8	89,4	4,8
U Organismos internacionais e instituições extraterritoriais		-	-	-	-	-	-

Quadro 49 - Número de empresas e de trabalhadores quanto à previsão dos stocks de produtos acabados nos próximos seis meses, segundo as atividades, por perspectivas

PERSPETIVAS	NÚMERO DE EMPRESAS			NÚMERO DE TRABALHADORES		
	Aumentar	Manter	Diminuir	Aumentar	Manter	Diminuir
ATIVIDADES (CAE - Rev. 3)						
TOTAL	16	192	28	616	7 167	983
A Agricultura, produção animal, caça, floresta e pesca	5	21	4	124	556	50
01/02 Agricultura, produção animal, caça, silvicultura, florestal	5	13	2	124	241	25
03 Pesca e aquicultura	-	8	2	-	315	25
B Indústrias extrativas	-	2	-	-	40	-
C Indústrias transformadoras	6	67	17	268	2 876	738
10/11 Indústrias alimentares e das bebidas	3	38	10	227	1 908	521
12 Indústria do tabaco	-	1	-	-	99	-
13/15 Fabricação de têxteis, indústria do vestuário e couro	-	-	-	-	-	-
16 Indústria da madeira, da cortiça, cestaria, espartaria	-	3	1	-	71	15
17 Fabricação de pasta, de papel, cartão e seus artigos	-	1	-	-	11	-
18 Impressão e reprodução de suportes gravados	-	3	1	-	72	29
19/21 Coque, produtos químicos e farmacêuticos	-	1	-	-	23	-
22/23 Artigos de borracha, matérias plásticas e não metálicos	1	6	1	13	288	10
24/25 Indústrias metalúrgicas de base, produtos metálicos	-	11	3	-	369	98
26/27 Fabricação de equipamentos informáticos, eletrónica, ótica	-	-	-	-	-	-
28 Fabricação de máquinas e equipamentos, n.e.	-	-	-	-	-	-
29/30 Fabricação de veículos e outro equipamento de transporte	-	-	-	-	-	-
31 Fabricação de mobiliário e colchões	-	2	-	-	23	-
32 Outras indústrias transformadoras	-	1	-	-	12	-
33 Reparação, manutenção e instalação de máquinas	2	-	1	28	-	65
D Eletricidade, gás, vapor, água quente e fria, ar frio	-	-	-	-	-	-
E Distribuição água, saneamento, gestão de resíduos	1	5	-	145	334	-
36 Captação, tratamento e distribuição de água	-	2	-	-	93	-
37/39 Tratamento águas, elim. resíduos, descontaminação	1	3	-	145	241	-
F Construção	4	97	7	79	3 361	195

Nota: o presente quadro só abrange as atividades contempladas.

Quadro 50 - Distribuição percentual do número de empresas e de trabalhadores quanto à previsão dos stocks de produtos acabados nos próximos seis meses, segundo as atividades, por perspectivas

PERSPETIVAS	NÚMERO DE EMPRESAS			NÚMERO DE TRABALHADORES		
	Aumentar	Manter	Diminuir	Aumentar	Manter	Diminuir
ATIVIDADES (CAE - Rev. 3)						
TOTAL	6,8	81,4	11,9	7,0	81,8	11,2
A Agricultura, produção animal, caça, floresta e pesca	16,7	70,0	13,3	17,0	76,2	6,8
01/02 Agricultura, produção animal, caça, silvicultura, florestal	25,0	65,0	10,0	31,8	61,8	6,4
03 Pesca e aquicultura	-	80,0	20,0	-	92,6	7,4
B Indústrias extrativas	-	100,0	-	-	100,0	-
C Indústrias transformadoras	6,7	74,4	18,9	6,9	74,1	19,0
10/11 Indústrias alimentares e das bebidas	5,9	74,5	19,6	8,5	71,8	19,6
12 Indústria do tabaco	-	100,0	-	-	100,0	-
13/15 Fabricação de têxteis, indústria do vestuário e couro	-	-	-	-	-	-
16 Indústria da madeira, da cortiça, cestaria, espartaria	-	75,0	25,0	-	82,6	17,4
17 Fabricação de pasta, de papel, cartão e seus artigos	-	100,0	-	-	100,0	-
18 Impressão e reprodução de suportes gravados	-	75,0	25,0	-	71,3	28,7
19/21 Coque, produtos químicos e farmacêuticos	-	100,0	-	-	100,0	-
22/23 Artigos de borracha, matérias plásticas e não metálicos	12,5	75,0	12,5	4,2	92,6	3,2
24/25 Indústrias metalúrgicas de base, produtos metálicos	-	78,6	21,4	-	79,0	21,0
26/27 Fabricação de equipamentos informáticos, eletrónica, ótica	-	-	-	-	-	-
28 Fabricação de máquinas e equipamentos, n.e.	-	-	-	-	-	-
29/30 Fabricação de veículos e outro equipamento de transporte	-	-	-	-	-	-
31 Fabricação de mobiliário e colchões	-	100,0	-	-	100,0	-
32 Outras indústrias transformadoras	-	100,0	-	-	100,0	-
33 Reparação, manutenção e instalação de máquinas	66,7	-	33,3	30,1	-	69,9
D Eletricidade, gás, vapor, água quente e fria, ar frio	-	-	-	-	-	-
E Distribuição água, saneamento, gestão de resíduos	16,7	83,3	-	30,3	69,7	-
36 Captação, tratamento e distribuição de água	-	100,0	-	-	100,0	-
37/39 Tratamento águas, elim. resíduos, descontaminação	25,0	75,0	-	37,6	62,4	-
F Construção	3,7	89,8	6,5	2,2	92,5	5,4

Nota: o presente quadro só abrange as atividades contempladas.

Quadro 51 - Número de empresas e de trabalhadores quanto à previsão do total de horas trabalhadas (normais e extraordinárias) nos próximos seis meses, segundo as atividades, por perspetivas

PERSPETIVAS	NÚMERO DE EMPRESAS			NÚMERO DE TRABALHADORES		
	Aumentar	Manter	Diminuir	Aumentar	Manter	Diminuir
ATIVIDADES (CAE - Rev. 3)						
TOTAL	28	637	102	3 374	23 511	3 993
A Agricultura, produção animal, caça, floresta e pesca	-	24	6	-	636	94
01/02 Agricultura, produção animal, caça, silvicultura, florestal	-	16	4	-	321	69
03 Pesca e aquicultura	-	8	2	-	315	25
B Indústrias extrativas	-	2	-	-	40	-
C Indústrias transformadoras	2	76	12	34	3 532	316
10/11 Indústrias alimentares e das bebidas	1	41	9	11	2 370	275
12 Indústria do tabaco	-	1	-	-	99	-
13/15 Fabricação de têxteis, indústria do vestuário e couro	-	-	-	-	-	-
16 Indústria da madeira, da cortiça, cestaria, espartaria	-	4	-	-	86	-
17 Fabricação de pasta, de papel, cartão e seus artigos	-	1	-	-	11	-
18 Impressão e reprodução de suportes gravados	-	4	-	-	101	-
19/21 Coque, produtos químicos e farmacêuticos	1	-	-	23	-	-
22/23 Artigos de borracha, matérias plásticas e não metálicos	-	6	2	-	290	21
24/25 Indústrias metalúrgicas de base, produtos metálicos	-	13	1	-	447	20
26/27 Fabricação de equipamentos informáticos, eletrónica, ótica	-	-	-	-	-	-
28 Fabricação de máquinas e equipamentos, n.e.	-	-	-	-	-	-
29/30 Fabricação de veículos e outro equipamento de transporte	-	-	-	-	-	-
31 Fabricação de mobiliário e colchões	-	2	-	-	23	-
32 Outras indústrias transformadoras	-	1	-	-	12	-
33 Reparação, manutenção e instalação de máquinas	-	3	-	-	93	-
D Eletricidade, gás, vapor, água quente e fria, ar frio	-	-	-	-	-	-
E Distribuição água, saneamento, gestão de resíduos	-	5	1	-	334	145
36 Captação, tratamento e distribuição de água	-	2	-	-	93	-
37/39 Tratamento águas, elim. resíduos, descontaminação	-	3	1	-	241	145
F Construção	5	96	7	116	3 324	195
G Comércio, reparação de automóveis e motociclos	7	140	26	2 361	3 818	885
45 Comércio, reparação de automóveis e motociclos	1	15	3	36	220	60
46 Comércio por grosso	3	39	11	110	1 399	276
47 Comércio a retalho	3	86	12	2 215	2 199	549
H Transportes e armazenagem	1	24	7	282	2 032	115
49 Transportes terrestres	-	11	2	-	520	39
50 Transportes por água	-	-	3	-	-	36
51 Transportes aéreos	-	2	-	-	1 195	-
52 Armazenagem, atividades auxiliares dos transportes	1	11	2	282	317	40
53 Atividades postais e de courier	-	-	-	-	-	-
I Alojamento, restauração e similares	3	80	22	42	2 289	1 246
55 Alojamento	1	34	15	17	1 415	1 119
56 Restauração e similares	2	46	7	25	874	127
J Atividades de informação e de comunicação	1	9	-	19	228	-
K Atividades financeiras e de seguros	-	4	1	-	270	10
L Atividades imobiliárias	1	5	-	18	68	-
M Atividades de consultoria, científicas e técnicas	2	27	1	31	721	20
N Atividades administrativas e dos serviços de apoio	-	25	3	-	1 064	265
O Adm. pública, defesa, segurança social obrigatória	-	-	-	-	-	-
P Educação	1	12	-	11	447	-
Q Atividades de saúde humana e apoio social	5	67	12	460	3 842	635
R Atividades artísticas, desportivas e recreativas	-	12	3	-	254	57
S Outras atividades de serviços	-	29	1	-	612	10
U Organismos internacionais e instituições extraterritoriais	-	-	-	-	-	-

Quadro 52 - Distribuição percentual do número de empresas e de trabalhadores quanto à previsão do total de horas trabalhadas (normais e extraordinárias) nos próximos seis meses, segundo as atividades, por perspetivas

PERSPETIVAS	NÚMERO DE EMPRESAS			NÚMERO DE TRABALHADORES		
	Aumentar	Manter	Diminuir	Aumentar	Manter	Diminuir
TOTAL	3,7	83,1	13,3	10,9	76,1	12,9
A Agricultura, produção animal, caça, floresta e pesca	-	80,0	20,0	-	87,1	12,9
01/02 Agricultura, produção animal, caça, silvicultura, florestal	-	80,0	20,0	-	82,3	17,7
03 Pesca e aquicultura	-	80,0	20,0	-	92,6	7,4
B Indústrias extrativas	-	100,0	-	-	100,0	-
C Indústrias transformadoras	2,2	84,4	13,3	0,9	91,0	8,1
10/11 Indústrias alimentares e das bebidas	2,0	80,4	17,6	0,4	89,2	10,4
12 Indústria do tabaco	-	100,0	-	-	100,0	-
13/15 Fabricação de têxteis, indústria do vestuário e couro	-	-	-	-	-	-
16 Indústria da madeira, da cortiça, cestaria, espartaria	-	100,0	-	-	100,0	-
17 Fabricação de pasta, de papel, cartão e seus artigos	-	100,0	-	-	100,0	-
18 Impressão e reprodução de suportes gravados	-	100,0	-	-	100,0	-
19/21 Coque, produtos químicos e farmacêuticos	100,0	-	-	100,0	-	-
22/23 Artigos de borracha, matérias plásticas e não metálicos	-	75,0	25,0	-	93,2	6,8
24/25 Indústrias metalúrgicas de base, produtos metálicos	-	92,9	7,1	-	95,7	4,3
26/27 Fabricação de equipamentos informáticos, eletrónica, ótica	-	-	-	-	-	-
28 Fabricação de máquinas e equipamentos, n.e.	-	-	-	-	-	-
29/30 Fabricação de veículos e outro equipamento de transporte	-	-	-	-	-	-
31 Fabricação de mobiliário e colchões	-	100,0	-	-	100,0	-
32 Outras indústrias transformadoras	-	100,0	-	-	100,0	-
33 Reparação, manutenção e instalação de máquinas	-	100,0	-	-	100,0	-
D Eletricidade, gás, vapor, água quente e fria, ar frio	-	-	-	-	-	-
E Distribuição água, saneamento, gestão de resíduos	-	83,3	16,7	-	69,7	30,3
36 Captação, tratamento e distribuição de água	-	100,0	-	-	100,0	-
37/39 Tratamento águas, elim. resíduos, descontaminação	-	75,0	25,0	-	62,4	37,6
F Construção	4,6	88,9	6,5	3,2	91,4	5,4
G Comércio, reparação de automóveis e motociclos	4,0	80,9	15,0	33,4	54,0	12,5
45 Comércio, reparação de automóveis e motociclos	5,3	78,9	15,8	11,4	69,6	19,0
46 Comércio por grosso	5,7	73,6	20,8	6,2	78,4	15,5
47 Comércio a retalho	3,0	85,1	11,9	44,6	44,3	11,1
H Transportes e armazenagem	3,1	75,0	21,9	11,6	83,7	4,7
49 Transportes terrestres	-	84,6	15,4	-	93,0	7,0
50 Transportes por água	-	-	100,0	-	-	100,0
51 Transportes aéreos	-	100,0	-	-	100,0	-
52 Armazenagem, atividades auxiliares dos transportes	7,1	78,6	14,3	44,1	49,6	6,3
53 Atividades postais e de courier	-	-	-	-	-	-
I Alojamento, restauração e similares	2,9	76,2	21,0	1,2	64,0	34,8
55 Alojamento	2,0	68,0	30,0	0,7	55,5	43,9
56 Restauração e similares	3,6	83,6	12,7	2,4	85,2	12,4
J Atividades de informação e de comunicação	10,0	90,0	-	7,7	92,3	-
K Atividades financeiras e de seguros	-	80,0	20,0	-	96,4	3,6
L Atividades imobiliárias	16,7	83,3	-	20,9	79,1	-
M Atividades de consultoria, científicas e técnicas	6,7	90,0	3,3	4,0	93,4	2,6
N Atividades administrativas e dos serviços de apoio	-	89,3	10,7	-	80,1	19,9
O Adm. pública, defesa, segurança social obrigatória	-	-	-	-	-	-
P Educação	7,7	92,3	-	2,4	97,6	-
Q Atividades de saúde humana e apoio social	6,0	79,8	14,3	9,3	77,8	12,9
R Atividades artísticas, desportivas e recreativas	-	80,0	20,0	-	81,7	18,3
S Outras atividades de serviços	-	96,7	3,3	-	98,4	1,6
U Organismos internacionais e instituições extraterritoriais	-	-	-	-	-	-

Quadro 53 - Número de empresas e de trabalhadores quanto à previsão de investimentos de racionalização a curto prazo, segundo as atividades, por perspectivas

PERSPETIVAS	NÚMERO DE EMPRESAS		NÚMERO DE TRABALHADORES	
	Sim	Não	Sim	Não
ATIVIDADES (CAE - Rev. 3)				
TOTAL	192	575	11 659	19 219
A Agricultura, produção animal, caça, floresta e pesca	11	19	373	357
01/02 Agricultura, produção animal, caça, silvicultura, florestal	9	11	148	242
03 Pesca e aquicultura	2	8	225	115
B Indústrias extrativas	-	2	-	40
C Indústrias transformadoras	21	69	1 211	2 671
10/11 Indústrias alimentares e das bebidas	14	37	853	1 803
12 Indústria do tabaco	-	1	-	99
13/15 Fabricação de têxteis, indústria do vestuário e couro	-	-	-	-
16 Indústria da madeira, da cortiça, cestaria, espartaria	1	3	35	51
17 Fabricação de pasta, de papel, cartão e seus artigos	-	1	-	11
18 Impressão e reprodução de suportes gravados	-	4	-	101
19/21 Coque, produtos químicos e farmacêuticos	-	1	-	23
22/23 Artigos de borracha, matérias plásticas e não metálicos	2	6	213	98
24/25 Indústrias metalúrgicas de base, produtos metálicos	2	12	30	437
26/27 Fabricação de equipamentos informáticos, eletrónica, ótica	-	-	-	-
28 Fabricação de máquinas e equipamentos, n.e.	-	-	-	-
29/30 Fabricação de veículos e outro equipamento de transporte	-	-	-	-
31 Fabricação de mobiliário e colchões	-	2	-	23
32 Outras indústrias transformadoras	-	1	-	12
33 Reparação, manutenção e instalação de máquinas	2	1	80	13
D Eletricidade, gás, vapor, água quente e fria, ar frio	-	-	-	-
E Distribuição água, saneamento, gestão de resíduos	1	5	71	408
36 Captação, tratamento e distribuição de água	1	1	71	22
37/39 Tratamento águas, elim. resíduos, descontaminação	-	4	-	386
F Construção	22	86	1 401	2 234
G Comércio, reparação de automóveis e motociclos	42	131	3 775	3 289
45 Comércio, reparação de automóveis e motociclos	3	16	79	237
46 Comércio por grosso	13	40	373	1 412
47 Comércio a retalho	26	75	3 323	1 640
H Transportes e armazenagem	12	20	554	1 875
49 Transportes terrestres	4	9	140	419
50 Transportes por água	3	-	36	-
51 Transportes aéreos	-	2	-	1 195
52 Armazenagem, atividades auxiliares dos transportes	5	9	378	261
53 Atividades postais e de courier	-	-	-	-
I Alojamento, restauração e similares	13	92	524	3 053
55 Alojamento	8	42	422	2 129
56 Restauração e similares	5	50	102	924
J Atividades de informação e de comunicação	3	7	107	140
K Atividades financeiras e de seguros	1	4	131	149
L Atividades imobiliárias	2	4	31	55
M Atividades de consultoria, científicas e técnicas	9	21	241	531
N Atividades administrativas e dos serviços de apoio	5	23	253	1 076
O Adm. pública, defesa, segurança social obrigatória	-	-	-	-
P Educação	5	8	190	268
Q Atividades de saúde humana e apoio social	31	53	2 506	2 431
R Atividades artísticas, desportivas e recreativas	6	9	167	144
S Outras atividades de serviços	8	22	124	498
U Organismos internacionais e instituições extraterritoriais	-	-	-	-

Quadro 54 - Distribuição percentual do número de empresas e de trabalhadores quanto à previsão de investimentos de racionalização a curto prazo, segundo as atividades, por perspectivas

PERSPETIVAS	NÚMERO DE EMPRESAS		NÚMERO DE TRABALHADORES	
	Sim	Não	Sim	Não
ATIVIDADES (CAE - Rev. 3)				
TOTAL	25,0	75,0	37,8	62,2
A Agricultura, produção animal, caça, floresta e pesca	36,7	63,3	51,1	48,9
01/02 Agricultura, produção animal, caça, silvicultura, florestal	45,0	55,0	37,9	62,1
03 Pesca e aquicultura	20,0	80,0	66,2	33,8
B Indústrias extrativas	-	100,0	-	100,0
C Indústrias transformadoras	23,3	76,7	31,2	68,8
10/11 Indústrias alimentares e das bebidas	27,5	72,5	32,1	67,9
12 Indústria do tabaco	-	100,0	-	100,0
13/15 Fabricação de têxteis, indústria do vestuário e couro	-	-	-	-
16 Indústria da madeira, da cortiça, cestaria, espartaria	25,0	75,0	40,7	59,3
17 Fabricação de pasta, de papel, cartão e seus artigos	-	100,0	-	100,0
18 Impressão e reprodução de suportes gravados	-	100,0	-	100,0
19/21 Coque, produtos químicos e farmacêuticos	-	100,0	-	100,0
22/23 Artigos de borracha, matérias plásticas e não metálicos	25,0	75,0	68,5	31,5
24/25 Indústrias metalúrgicas de base, produtos metálicos	14,3	85,7	6,4	93,6
26/27 Fabricação de equipamentos informáticos, eletrónica, ótica	-	-	-	-
28 Fabricação de máquinas e equipamentos, n.e.	-	-	-	-
29/30 Fabricação de veículos e outro equipamento de transporte	-	-	-	-
31 Fabricação de mobiliário e colchões	-	100,0	-	100,0
32 Outras indústrias transformadoras	-	100,0	-	100,0
33 Reparação, manutenção e instalação de máquinas	66,7	33,3	86,0	14,0
D Eletricidade, gás, vapor, água quente e fria, ar frio	-	-	-	-
E Distribuição água, saneamento, gestão de resíduos	16,7	83,3	14,8	85,2
36 Captação, tratamento e distribuição de água	50,0	50,0	76,3	23,7
37/39 Tratamento águas, elim. resíduos, descontaminação	-	100,0	-	100,0
F Construção	20,4	79,6	38,5	61,5
G Comércio, reparação de automóveis e motociclos	24,3	75,7	53,4	46,6
45 Comércio, reparação de automóveis e motociclos	15,8	84,2	25,0	75,0
46 Comércio por grosso	24,5	75,5	20,9	79,1
47 Comércio a retalho	25,7	74,3	67,0	33,0
H Transportes e armazenagem	37,5	62,5	22,8	77,2
49 Transportes terrestres	30,8	69,2	25,0	75,0
50 Transportes por água	100,0	-	100,0	-
51 Transportes aéreos	-	100,0	-	100,0
52 Armazenagem, atividades auxiliares dos transportes	35,7	64,3	59,2	40,8
53 Atividades postais e de courier	-	-	-	-
I Alojamento, restauração e similares	12,4	87,6	14,6	85,4
55 Alojamento	16,0	84,0	16,5	83,5
56 Restauração e similares	9,1	90,9	9,9	90,1
J Atividades de informação e de comunicação	30,0	70,0	43,3	56,7
K Atividades financeiras e de seguros	20,0	80,0	46,8	53,2
L Atividades imobiliárias	33,3	66,7	36,0	64,0
M Atividades de consultoria, científicas e técnicas	30,0	70,0	31,2	68,8
N Atividades administrativas e dos serviços de apoio	17,9	82,1	19,0	81,0
O Adm. pública, defesa, segurança social obrigatória	-	-	-	-
P Educação	38,5	61,5	41,5	58,5
Q Atividades de saúde humana e apoio social	36,9	63,1	50,8	49,2
R Atividades artísticas, desportivas e recreativas	40,0	60,0	53,7	46,3
S Outras atividades de serviços	26,7	73,3	19,9	80,1
U Organismos internacionais e instituições extraterritoriais	-	-	-	-

Quadro 55 - Número de empresas e de trabalhadores quanto à previsão de investimentos de racionalização a médio prazo, segundo as atividades, por perspetivas

PERSPETIVAS	NÚMERO DE EMPRESAS		NÚMERO DE TRABALHADORES	
	Sim	Não	Sim	Não
ATIVIDADES (CAE - Rev. 3)				
TOTAL	203	564	11 652	19 226
A Agricultura, produção animal, caça, floresta e pesca	12	18	409	321
01/02 Agricultura, produção animal, caça, silvicultura, florestal	10	10	184	206
03 Pesca e aquicultura	2	8	225	115
B Indústrias extrativas	-	2	-	40
C Indústrias transformadoras	23	67	1 269	2 613
10/11 Indústrias alimentares e das bebidas	15	36	1 083	1 573
12 Indústria do tabaco	-	1	-	99
13/15 Fabricação de têxteis, indústria do vestuário e couro	-	-	-	-
16 Indústria da madeira, da cortiça, cestaria, espartaria	1	3	35	51
17 Fabricação de pasta, de papel, cartão e seus artigos	-	1	-	11
18 Impressão e reprodução de suportes gravados	-	4	-	101
19/21 Coque, produtos químicos e farmacêuticos	-	1	-	23
22/23 Artigos de borracha, matérias plásticas e não metálicos	2	6	29	282
24/25 Indústrias metalúrgicas de base, produtos metálicos	2	12	30	437
26/27 Fabricação de equipamentos informáticos, eletrónica, ótica	-	-	-	-
28 Fabricação de máquinas e equipamentos, n.e.	-	-	-	-
29/30 Fabricação de veículos e outro equipamento de transporte	-	-	-	-
31 Fabricação de mobiliário e colchões	1	1	12	11
32 Outras indústrias transformadoras	-	1	-	12
33 Reparação, manutenção e instalação de máquinas	2	1	80	13
D Eletricidade, gás, vapor, água quente e fria, ar frio	-	-	-	-
E Distribuição água, saneamento, gestão de resíduos	1	5	71	408
36 Captação, tratamento e distribuição de água	1	1	71	22
37/39 Tratamento águas, elim. resíduos, descontaminação	-	4	-	386
F Construção	23	85	1 426	2 209
G Comércio, reparação de automóveis e motociclos	45	128	3 798	3 266
45 Comércio, reparação de automóveis e motociclos	3	16	79	237
46 Comércio por grosso	15	38	406	1 379
47 Comércio a retalho	27	74	3 313	1 650
H Transportes e armazenagem	13	19	568	1 861
49 Transportes terrestres	4	9	140	419
50 Transportes por água	3	-	36	-
51 Transportes aéreos	-	2	-	1 195
52 Armazenagem, atividades auxiliares dos transportes	6	8	392	247
53 Atividades postais e de courier	-	-	-	-
I Alojamento, restauração e similares	16	89	606	2 971
55 Alojamento	10	40	494	2 057
56 Restauração e similares	6	49	112	914
J Atividades de informação e de comunicação	2	8	51	196
K Atividades financeiras e de seguros	1	4	131	149
L Atividades imobiliárias	2	4	31	55
M Atividades de consultoria, científicas e técnicas	9	21	241	531
N Atividades administrativas e dos serviços de apoio	6	22	279	1 050
O Adm. pública, defesa, segurança social obrigatória	-	-	-	-
P Educação	6	7	200	258
Q Atividades de saúde humana e apoio social	29	55	2 260	2 677
R Atividades artísticas, desportivas e recreativas	7	8	188	123
S Outras atividades de serviços	8	22	124	498
U Organismos internacionais e instituições extraterritoriais	-	-	-	-

Quadro 56 - Distribuição percentual do número de empresas e de trabalhadores quanto à previsão de investimentos de racionalização a médio prazo, segundo as atividades, por perspetivas

PERSPETIVAS	NÚMERO DE EMPRESAS		NÚMERO DE TRABALHADORES	
	Sim	Não	Sim	Não
ATIVIDADES (CAE - Rev. 3)				
TOTAL	26,5	73,5	37,7	62,3
A Agricultura, produção animal, caça, floresta e pesca	40,0	60,0	56,0	44,0
01/02 Agricultura, produção animal, caça, silvicultura, florestal	50,0	50,0	47,2	52,8
03 Pesca e aquicultura	20,0	80,0	66,2	33,8
B Indústrias extrativas	-	100,0	-	100,0
C Indústrias transformadoras	25,6	74,4	32,7	67,3
10/11 Indústrias alimentares e das bebidas	29,4	70,6	40,8	59,2
12 Indústria do tabaco	-	100,0	-	100,0
13/15 Fabricação de têxteis, indústria do vestuário e couro	-	-	-	-
16 Indústria da madeira, da cortiça, cestaria, espartaria	25,0	75,0	40,7	59,3
17 Fabricação de pasta, de papel, cartão e seus artigos	-	100,0	-	100,0
18 Impressão e reprodução de suportes gravados	-	100,0	-	100,0
19/21 Coque, produtos químicos e farmacêuticos	-	100,0	-	100,0
22/23 Artigos de borracha, matérias plásticas e não metálicos	25,0	75,0	9,3	90,7
24/25 Indústrias metalúrgicas de base, produtos metálicos	14,3	85,7	6,4	93,6
26/27 Fabricação de equipamentos informáticos, eletrónica, ótica	-	-	-	-
28 Fabricação de máquinas e equipamentos, n.e.	-	-	-	-
29/30 Fabricação de veículos e outro equipamento de transporte	-	-	-	-
31 Fabricação de mobiliário e colchões	50,0	50,0	52,2	47,8
32 Outras indústrias transformadoras	-	100,0	-	100,0
33 Reparação, manutenção e instalação de máquinas	66,7	33,3	86,0	14,0
D Eletricidade, gás, vapor, água quente e fria, ar frio	-	-	-	-
E Distribuição água, saneamento, gestão de resíduos	16,7	83,3	14,8	85,2
36 Captação, tratamento e distribuição de água	50,0	50,0	76,3	23,7
37/39 Tratamento águas, elim. resíduos, descontaminação	-	100,0	-	100,0
F Construção	21,3	78,7	39,2	60,8
G Comércio, reparação de automóveis e motociclos	26,0	74,0	53,8	46,2
45 Comércio, reparação de automóveis e motociclos	15,8	84,2	25,0	75,0
46 Comércio por grosso	28,3	71,7	22,7	77,3
47 Comércio a retalho	26,7	73,3	66,8	33,2
H Transportes e armazenagem	40,6	59,4	23,4	76,6
49 Transportes terrestres	30,8	69,2	25,0	75,0
50 Transportes por água	100,0	-	100,0	-
51 Transportes aéreos	-	100,0	-	100,0
52 Armazenagem, atividades auxiliares dos transportes	42,9	57,1	61,3	38,7
53 Atividades postais e de courier	-	-	-	-
I Alojamento, restauração e similares	15,2	84,8	16,9	83,1
55 Alojamento	20,0	80,0	19,4	80,6
56 Restauração e similares	10,9	89,1	10,9	89,1
J Atividades de informação e de comunicação	20,0	80,0	20,6	79,4
K Atividades financeiras e de seguros	20,0	80,0	46,8	53,2
L Atividades imobiliárias	33,3	66,7	36,0	64,0
M Atividades de consultoria, científicas e técnicas	30,0	70,0	31,2	68,8
N Atividades administrativas e dos serviços de apoio	21,4	78,6	21,0	79,0
O Adm. pública, defesa, segurança social obrigatória	-	-	-	-
P Educação	46,2	53,8	43,7	56,3
Q Atividades de saúde humana e apoio social	34,5	65,5	45,8	54,2
R Atividades artísticas, desportivas e recreativas	46,7	53,3	60,5	39,5
S Outras atividades de serviços	26,7	73,3	19,9	80,1
U Organismos internacionais e instituições extraterritoriais	-	-	-	-

Quadro 57 - Número de empresas e de trabalhadores quanto à previsão de investimentos de expansão a curto prazo, segundo as atividades, por perspectivas

PERSPETIVAS	NÚMERO DE EMPRESAS		NÚMERO DE TRABALHADORES	
	Sim	Não	Sim	Não
ATIVIDADES (CAE - Rev. 3)				
TOTAL	127	640	8 427	22 451
A Agricultura, produção animal, caça, floresta e pesca	5	25	268	462
01/02 Agricultura, produção animal, caça, silvicultura, florestal	4	16	56	334
03 Pesca e aquicultura	1	9	212	128
B Indústrias extrativas	-	2	-	40
C Indústrias transformadoras	13	77	595	3 287
10/11 Indústrias alimentares e das bebidas	8	43	461	2 195
12 Indústria do tabaco	-	1	-	99
13/15 Fabricação de têxteis, indústria do vestuário e couro	-	-	-	-
16 Indústria da madeira, da cortiça, cestaria, espartaria	-	4	-	86
17 Fabricação de pasta, de papel, cartão e seus artigos	-	1	-	11
18 Impressão e reprodução de suportes gravados	1	3	29	72
19/21 Coque, produtos químicos e farmacêuticos	-	1	-	23
22/23 Artigos de borracha, matérias plásticas e não metálicos	1	7	13	298
24/25 Indústrias metalúrgicas de base, produtos metálicos	-	14	-	467
26/27 Fabricação de equipamentos informáticos, eletrónica, ótica	-	-	-	-
28 Fabricação de máquinas e equipamentos, n.e.	-	-	-	-
29/30 Fabricação de veículos e outro equipamento de transporte	-	-	-	-
31 Fabricação de mobiliário e colchões	-	2	-	23
32 Outras indústrias transformadoras	1	-	12	-
33 Reparação, manutenção e instalação de máquinas	2	1	80	13
D Eletricidade, gás, vapor, água quente e fria, ar frio	-	-	-	-
E Distribuição água, saneamento, gestão de resíduos	3	3	377	102
36 Captação, tratamento e distribuição de água	1	1	71	22
37/39 Tratamento águas, elim. resíduos, descontaminação	2	2	306	80
F Construção	14	94	436	3 199
G Comércio, reparação de automóveis e motociclos	27	146	3 270	3 794
45 Comércio, reparação de automóveis e motociclos	3	16	44	272
46 Comércio por grosso	10	43	454	1 331
47 Comércio a retalho	14	87	2 772	2 191
H Transportes e armazenagem	9	23	581	1 848
49 Transportes terrestres	2	11	101	458
50 Transportes por água	-	3	-	36
51 Transportes aéreos	-	2	-	1 195
52 Armazenagem, atividades auxiliares dos transportes	7	7	480	159
53 Atividades postais e de courier	-	-	-	-
I Alojamento, restauração e similares	5	100	105	3 472
55 Alojamento	1	49	40	2 511
56 Restauração e similares	4	51	65	961
J Atividades de informação e de comunicação	1	9	19	228
K Atividades financeiras e de seguros	1	4	131	149
L Atividades imobiliárias	1	5	13	73
M Atividades de consultoria, científicas e técnicas	7	23	146	626
N Atividades administrativas e dos serviços de apoio	10	18	543	786
O Adm. pública, defesa, segurança social obrigatória	-	-	-	-
P Educação	4	9	159	299
Q Atividades de saúde humana e apoio social	18	66	1 596	3 341
R Atividades artísticas, desportivas e recreativas	6	9	155	156
S Outras atividades de serviços	3	27	33	589
U Organismos internacionais e instituições extraterritoriais	-	-	-	-

Quadro 58 - Distribuição percentual do número de empresas e de trabalhadores quanto à previsão de investimentos de expansão a curto prazo, segundo as atividades, por perspectivas

PERSPETIVAS	NÚMERO DE EMPRESAS		NÚMERO DE TRABALHADORES	
	Sim	Não	Sim	Não
TOTAL	16,6	83,4	27,3	72,7
A Agricultura, produção animal, caça, floresta e pesca	16,7	83,3	36,7	63,3
01/02 Agricultura, produção animal, caça, silvicultura, florestal	20,0	80,0	14,4	85,6
03 Pesca e aquicultura	10,0	90,0	62,4	37,6
B Indústrias extrativas	-	100,0	-	100,0
C Indústrias transformadoras	14,4	85,6	15,3	84,7
10/11 Indústrias alimentares e das bebidas	15,7	84,3	17,4	82,6
12 Indústria do tabaco	-	100,0	-	100,0
13/15 Fabricação de têxteis, indústria do vestuário e couro	-	-	-	-
16 Indústria da madeira, da cortiça, cestaria, espartaria	-	100,0	-	100,0
17 Fabricação de pasta, de papel, cartão e seus artigos	-	100,0	-	100,0
18 Impressão e reprodução de suportes gravados	25,0	75,0	28,7	71,3
19/21 Coque, produtos químicos e farmacêuticos	-	100,0	-	100,0
22/23 Artigos de borracha, matérias plásticas e não metálicos	12,5	87,5	4,2	95,8
24/25 Indústrias metalúrgicas de base, produtos metálicos	-	100,0	-	100,0
26/27 Fabricação de equipamentos informáticos, eletrônica, ótica	-	-	-	-
28 Fabricação de máquinas e equipamentos, n.e.	-	-	-	-
29/30 Fabricação de veículos e outro equipamento de transporte	-	-	-	-
31 Fabricação de mobiliário e colchões	-	100,0	-	100,0
32 Outras indústrias transformadoras	100,0	-	100,0	-
33 Reparação, manutenção e instalação de máquinas	66,7	33,3	86,0	14,0
D Eletricidade, gás, vapor, água quente e fria, ar frio	-	-	-	-
E Distribuição água, saneamento, gestão de resíduos	50,0	50,0	78,7	21,3
36 Captação, tratamento e distribuição de água	50,0	50,0	76,3	23,7
37/39 Tratamento águas, elim. resíduos, descontaminação	50,0	50,0	79,3	20,7
F Construção	13,0	87,0	12,0	88,0
G Comércio, reparação de automóveis e motocicletas	15,6	84,4	46,3	53,7
45 Comércio, reparação de automóveis e motocicletas	15,8	84,2	13,9	86,1
46 Comércio por grosso	18,9	81,1	25,4	74,6
47 Comércio a retalho	13,9	86,1	55,9	44,1
H Transportes e armazenagem	28,1	71,9	23,9	76,1
49 Transportes terrestres	15,4	84,6	18,1	81,9
50 Transportes por água	-	100,0	-	100,0
51 Transportes aéreos	-	100,0	-	100,0
52 Armazenagem, atividades auxiliares dos transportes	50,0	50,0	75,1	24,9
53 Atividades postais e de courier	-	-	-	-
I Alojamento, restauração e similares	4,8	95,2	2,9	97,1
55 Alojamento	2,0	98,0	1,6	98,4
56 Restauração e similares	7,3	92,7	6,3	93,7
J Atividades de informação e de comunicação	10,0	90,0	7,7	92,3
K Atividades financeiras e de seguros	20,0	80,0	46,8	53,2
L Atividades imobiliárias	16,7	83,3	15,1	84,9
M Atividades de consultoria, científicas e técnicas	23,3	76,7	18,9	81,1
N Atividades administrativas e dos serviços de apoio	35,7	64,3	40,9	59,1
O Adm. pública, defesa, segurança social obrigatória	-	-	-	-
P Educação	30,8	69,2	34,7	65,3
Q Atividades de saúde humana e apoio social	21,4	78,6	32,3	67,7
R Atividades artísticas, desportivas e recreativas	40,0	60,0	49,8	50,2
S Outras atividades de serviços	10,0	90,0	5,3	94,7
U Organismos internacionais e instituições extraterritoriais	-	-	-	-

Quadro 59 - Número de empresas e de trabalhadores quanto à previsão de investimentos de expansão a médio prazo, segundo as atividades, por perspectivas

ATIVIDADES (CAE - Rev. 3)	PERSPETIVAS	NÚMERO DE EMPRESAS		NÚMERO DE TRABALHADORES	
		SIM	NÃO	SIM	NÃO
TOTAL		140	627	8 297	22 581
A Agricultura, produção animal, caça, floresta e pesca		5	25	268	462
01/02 Agricultura, produção animal, caça, silvicultura, florestal		4	16	56	334
03 Pesca e aquicultura		1	9	212	128
B Indústrias extrativas		-	2	-	40
C Indústrias transformadoras		17	73	729	3 153
10/11 Indústrias alimentares e das bebidas		10	41	564	2 092
12 Indústria do tabaco		-	1	-	99
13/15 Fabricação de têxteis, indústria do vestuário e couro		-	-	-	-
16 Indústria da madeira, da cortiça, cestaria, espartaria		-	4	-	86
17 Fabricação de pasta, de papel, cartão e seus artigos		-	1	-	11
18 Impressão e reprodução de suportes gravados		1	3	29	72
19/21 Coque, produtos químicos e farmacêuticos		-	1	-	23
22/23 Artigos de borracha, matérias plásticas e não metálicos		2	6	23	288
24/25 Indústrias metalúrgicas de base, produtos metálicos		1	13	21	446
26/27 Fabricação de equipamentos informáticos, eletrónica, ótica		-	-	-	-
28 Fabricação de máquinas e equipamentos, n.e.		-	-	-	-
29/30 Fabricação de veículos e outro equipamento de transporte		-	-	-	-
31 Fabricação de mobiliário e colchões		-	2	-	23
32 Outras indústrias transformadoras		1	-	12	-
33 Reparação, manutenção e instalação de máquinas		2	1	80	13
D Eletricidade, gás, vapor, água quente e fria, ar frio		-	-	-	-
E Distribuição água, saneamento, gestão de resíduos		3	3	377	102
36 Captação, tratamento e distribuição de água		1	1	71	22
37/39 Tratamento águas, elim. resíduos, descontaminação		2	2	306	80
F Construção		15	93	461	3 174
G Comércio, reparação de automóveis e motociclos		22	151	2 455	4 609
45 Comércio, reparação de automóveis e motociclos		3	16	52	264
46 Comércio por grosso		9	44	394	1 391
47 Comércio a retalho		10	91	2 009	2 954
H Transportes e armazenagem		8	24	505	1 924
49 Transportes terrestres		2	11	101	458
50 Transportes por água		-	3	-	36
51 Transportes aéreos		-	2	-	1 195
52 Armazenagem, atividades auxiliares dos transportes		6	8	404	235
53 Atividades postais e de courier		-	-	-	-
I Alojamento, restauração e similares		9	96	490	3 087
55 Alojamento		4	46	407	2 144
56 Restauração e similares		5	50	83	943
J Atividades de informação e de comunicação		3	7	50	197
K Atividades financeiras e de seguros		1	4	131	149
L Atividades imobiliárias		2	4	23	63
M Atividades de consultoria, científicas e técnicas		7	23	184	588
N Atividades administrativas e dos serviços de apoio		10	18	543	786
O Adm. pública, defesa, segurança social obrigatória		-	-	-	-
P Educação		6	7	249	209
Q Atividades de saúde humana e apoio social		23	61	1 644	3 293
R Atividades artísticas, desportivas e recreativas		6	9	155	156
S Outras atividades de serviços		3	27	33	589
U Organismos internacionais e instituições extraterritoriais		-	-	-	-

Quadro 60 - Distribuição percentual do número de empresas e de trabalhadores quanto à previsão de investimentos de expansão a médio prazo, segundo as atividades, por perspetivas

PERSPETIVAS	NÚMERO DE EMPRESAS		NÚMERO DE TRABALHADORES	
	Sim	Não	Sim	Não
ATIVIDADES (CAE - Rev. 3)				
TOTAL	18,3	81,7	26,9	73,1
A Agricultura, produção animal, caça, floresta e pesca	16,7	83,3	36,7	63,3
01/02 Agricultura, produção animal, caça, silvicultura, florestal	20,0	80,0	14,4	85,6
03 Pesca e aquicultura	10,0	90,0	62,4	37,6
B Indústrias extrativas	-	100,0	-	100,0
C Indústrias transformadoras	18,9	81,1	18,8	81,2
10/11 Indústrias alimentares e das bebidas	19,6	80,4	21,2	78,8
12 Indústria do tabaco	-	100,0	-	100,0
13/15 Fabricação de têxteis, indústria do vestuário e couro	-	-	-	-
16 Indústria da madeira, da cortiça, cestaria, espartaria	-	100,0	-	100,0
17 Fabricação de pasta, de papel, cartão e seus artigos	-	100,0	-	100,0
18 Impressão e reprodução de suportes gravados	25,0	75,0	28,7	71,3
19/21 Coque, produtos químicos e farmacêuticos	-	100,0	-	100,0
22/23 Artigos de borracha, matérias plásticas e não metálicos	25,0	75,0	7,4	92,6
24/25 Indústrias metalúrgicas de base, produtos metálicos	7,1	92,9	4,5	95,5
26/27 Fabricação de equipamentos informáticos, eletrónica, ótica	-	-	-	-
28 Fabricação de máquinas e equipamentos, n.e.	-	-	-	-
29/30 Fabricação de veículos e outro equipamento de transporte	-	-	-	-
31 Fabricação de mobiliário e colchões	-	100,0	-	100,0
32 Outras indústrias transformadoras	100,0	-	100,0	-
33 Reparação, manutenção e instalação de máquinas	66,7	33,3	86,0	14,0
D Eletricidade, gás, vapor, água quente e fria, ar frio	-	-	-	-
E Distribuição água, saneamento, gestão de resíduos	50,0	50,0	78,7	21,3
36 Captação, tratamento e distribuição de água	50,0	50,0	76,3	23,7
37/39 Tratamento águas, elim. resíduos, descontaminação	50,0	50,0	79,3	20,7
F Construção	13,9	86,1	12,7	87,3
G Comércio, reparação de automóveis e motociclos	12,7	87,3	34,8	65,2
45 Comércio, reparação de automóveis e motociclos	15,8	84,2	16,5	83,5
46 Comércio por grosso	17,0	83,0	22,1	77,9
47 Comércio a retalho	9,9	90,1	40,5	59,5
H Transportes e armazenagem	25,0	75,0	20,8	79,2
49 Transportes terrestres	15,4	84,6	18,1	81,9
50 Transportes por água	-	100,0	-	100,0
51 Transportes aéreos	-	100,0	-	100,0
52 Armazenagem, atividades auxiliares dos transportes	42,9	57,1	63,2	36,8
53 Atividades postais e de courier	-	-	-	-
I Alojamento, restauração e similares	8,6	91,4	13,7	86,3
55 Alojamento	8,0	92,0	16,0	84,0
56 Restauração e similares	9,1	90,9	8,1	91,9
J Atividades de informação e de comunicação	30,0	70,0	20,2	79,8
K Atividades financeiras e de seguros	20,0	80,0	46,8	53,2
L Atividades imobiliárias	33,3	66,7	26,7	73,3
M Atividades de consultoria, científicas e técnicas	23,3	76,7	23,8	76,2
N Atividades administrativas e dos serviços de apoio	35,7	64,3	40,9	59,1
O Adm. pública, defesa, segurança social obrigatória	-	-	-	-
P Educação	46,2	53,8	54,4	45,6
Q Atividades de saúde humana e apoio social	27,4	72,6	33,3	66,7
R Atividades artísticas, desportivas e recreativas	40,0	60,0	49,8	50,2
S Outras atividades de serviços	10,0	90,0	5,3	94,7
U Organismos internacionais e instituições extraterritoriais	-	-	-	-

Quadro 61 - Número de empresas e de trabalhadores quanto à previsão de recurso a programas de apoio ao emprego a curto prazo, segundo as atividades, por perspetivas

PERSPETIVAS	NÚMERO DE EMPRESAS		NÚMERO DE TRABALHADORES	
	Sim	Não	Sim	Não
ATIVIDADES (CAE - Rev. 3)				
TOTAL	288	479	14 766	16 112
A Agricultura, produção animal, caça, floresta e pesca	13	17	466	264
01/02 Agricultura, produção animal, caça, silvicultura, florestal	11	9	241	149
03 Pesca e aquicultura	2	8	225	115
B Indústrias extrativas	-	2	-	40
C Indústrias transformadoras	32	58	2 079	1 803
10/11 Indústrias alimentares e das bebidas	20	31	1 520	1 136
12 Indústria do tabaco	1	-	99	-
13/15 Fabricação de têxteis, indústria do vestuário e couro	-	-	-	-
16 Indústria da madeira, da cortiça, cestaria, espartaria	-	4	-	86
17 Fabricação de pasta, de papel, cartão e seus artigos	-	1	-	11
18 Impressão e reprodução de suportes gravados	1	3	29	72
19/21 Coque, produtos químicos e farmacêuticos	1	-	23	-
22/23 Artigos de borracha, matérias plásticas e não metálicos	2	6	213	98
24/25 Indústrias metalúrgicas de base, produtos metálicos	3	11	94	373
26/27 Fabricação de equipamentos informáticos, eletrónica, ótica	-	-	-	-
28 Fabricação de máquinas e equipamentos, n.e.	-	-	-	-
29/30 Fabricação de veículos e outro equipamento de transporte	-	-	-	-
31 Fabricação de mobiliário e colchões	1	1	11	12
32 Outras indústrias transformadoras	1	-	12	-
33 Reparação, manutenção e instalação de máquinas	2	1	78	15
D Eletricidade, gás, vapor, água quente e fria, ar frio	-	-	-	-
E Distribuição água, saneamento, gestão de resíduos	4	2	312	167
36 Captação, tratamento e distribuição de água	1	1	71	22
37/39 Tratamento águas, elim. resíduos, descontaminação	3	1	241	145
F Construção	22	86	931	2 704
G Comércio, reparação de automóveis e motociclos	60	113	3 155	3 909
45 Comércio, reparação de automóveis e motociclos	8	11	143	173
46 Comércio por grosso	21	32	924	861
47 Comércio a retalho	31	70	2 088	2 875
H Transportes e armazenagem	7	25	475	1 954
49 Transportes terrestres	2	11	101	458
50 Transportes por água	-	3	-	36
51 Transportes aéreos	-	2	-	1 195
52 Armazenagem, atividades auxiliares dos transportes	5	9	374	265
53 Atividades postais e de courier	-	-	-	-
I Alojamento, restauração e similares	31	74	1 080	2 497
55 Alojamento	16	34	736	1 815
56 Restauração e similares	15	40	344	682
J Atividades de informação e de comunicação	5	5	117	130
K Atividades financeiras e de seguros	3	2	158	122
L Atividades imobiliárias	3	3	35	51
M Atividades de consultoria, científicas e técnicas	11	19	220	552
N Atividades administrativas e dos serviços de apoio	16	12	732	597
O Adm. pública, defesa, segurança social obrigatória	-	-	-	-
P Educação	10	3	399	59
Q Atividades de saúde humana e apoio social	49	35	4 082	855
R Atividades artísticas, desportivas e recreativas	9	6	215	96
S Outras atividades de serviços	13	17	310	312
U Organismos internacionais e instituições extraterritoriais	-	-	-	-

Quadro 62 - Distribuição percentual do número de empresas e de trabalhadores quanto à previsão de recurso a programas de apoio ao emprego a curto prazo, segundo as atividades, por perspetivas

PERSPETIVAS	NÚMERO DE EMPRESAS		NÚMERO DE TRABALHADORES	
	Sim	Não	Sim	Não
ATIVIDADES (CAE - Rev. 3)				
TOTAL	37,5	62,5	47,8	52,2
A Agricultura, produção animal, caça, floresta e pesca	43,3	56,7	63,8	36,2
01/02 Agricultura, produção animal, caça, silvicultura, florestal	55,0	45,0	61,8	38,2
03 Pesca e aquicultura	20,0	80,0	66,2	33,8
B Indústrias extrativas	-	100,0	-	100,0
C Indústrias transformadoras	35,6	64,4	53,6	46,4
10/11 Indústrias alimentares e das bebidas	39,2	60,8	57,2	42,8
12 Indústria do tabaco	100,0	-	100,0	-
13/15 Fabricação de têxteis, indústria do vestuário e couro	-	-	-	-
16 Indústria da madeira, da cortiça, cestaria, espartaria	-	100,0	-	100,0
17 Fabricação de pasta, de papel, cartão e seus artigos	-	100,0	-	100,0
18 Impressão e reprodução de suportes gravados	25,0	75,0	28,7	71,3
19/21 Coque, produtos químicos e farmacêuticos	100,0	-	100,0	-
22/23 Artigos de borracha, matérias plásticas e não metálicos	25,0	75,0	68,5	31,5
24/25 Indústrias metalúrgicas de base, produtos metálicos	21,4	78,6	20,1	79,9
26/27 Fabricação de equipamentos informáticos, eletrónica, ótica	-	-	-	-
28 Fabricação de máquinas e equipamentos, n.e.	-	-	-	-
29/30 Fabricação de veículos e outro equipamento de transporte	-	-	-	-
31 Fabricação de mobiliário e colchões	50,0	50,0	47,8	52,2
32 Outras indústrias transformadoras	100,0	-	100,0	-
33 Reparação, manutenção e instalação de máquinas	66,7	33,3	83,9	16,1
D Eletricidade, gás, vapor, água quente e fria, ar frio	-	-	-	-
E Distribuição água, saneamento, gestão de resíduos	66,7	33,3	65,1	34,9
36 Captação, tratamento e distribuição de água	50,0	50,0	76,3	23,7
37/39 Tratamento águas, elim. resíduos, descontaminação	75,0	25,0	62,4	37,6
F Construção	20,4	79,6	25,6	74,4
G Comércio, reparação de automóveis e motociclos	34,7	65,3	44,7	55,3
45 Comércio, reparação de automóveis e motociclos	42,1	57,9	45,3	54,7
46 Comércio por grosso	39,6	60,4	51,8	48,2
47 Comércio a retalho	30,7	69,3	42,1	57,9
H Transportes e armazenagem	21,9	78,1	19,6	80,4
49 Transportes terrestres	15,4	84,6	18,1	81,9
50 Transportes por água	-	100,0	-	100,0
51 Transportes aéreos	-	100,0	-	100,0
52 Armazenagem, atividades auxiliares dos transportes	35,7	64,3	58,5	41,5
53 Atividades postais e de courier	-	-	-	-
I Alojamento, restauração e similares	29,5	70,5	30,2	69,8
55 Alojamento	32,0	68,0	28,9	71,1
56 Restauração e similares	27,3	72,7	33,5	66,5
J Atividades de informação e de comunicação	50,0	50,0	47,4	52,6
K Atividades financeiras e de seguros	60,0	40,0	56,4	43,6
L Atividades imobiliárias	50,0	50,0	40,7	59,3
M Atividades de consultoria, científicas e técnicas	36,7	63,3	28,5	71,5
N Atividades administrativas e dos serviços de apoio	57,1	42,9	55,1	44,9
O Adm. pública, defesa, segurança social obrigatória	-	-	-	-
P Educação	76,9	23,1	87,1	12,9
Q Atividades de saúde humana e apoio social	58,3	41,7	82,7	17,3
R Atividades artísticas, desportivas e recreativas	60,0	40,0	69,1	30,9
S Outras atividades de serviços	43,3	56,7	49,8	50,2
U Organismos internacionais e instituições extraterritoriais	-	-	-	-

Quadro 63 - Número de empresas e de trabalhadores quanto à previsão de recurso a programas de apoio ao emprego a médio prazo, segundo as atividades, por perspetivas

PERSPETIVAS	NÚMERO DE EMPRESAS		NÚMERO DE TRABALHADORES	
	Sim	Não	Sim	Não
ATIVIDADES (CAE - Rev. 3)				
TOTAL	291	476	14 810	16 068
A Agricultura, produção animal, caça, floresta e pesca	13	17	466	264
01/02 Agricultura, produção animal, caça, silvicultura, florestal	11	9	241	149
03 Pesca e aquicultura	2	8	225	115
B Indústrias extrativas	-	2	-	40
C Indústrias transformadoras	35	55	2 115	1 767
10/11 Indústrias alimentares e das bebidas	21	30	1 531	1 125
12 Indústria do tabaco	1	-	99	-
13/15 Fabricação de têxteis, indústria do vestuário e couro	-	-	-	-
16 Indústria da madeira, da cortiça, cestaria, espartaria	-	4	-	86
17 Fabricação de pasta, de papel, cartão e seus artigos	-	1	-	11
18 Impressão e reprodução de suportes gravados	1	3	29	72
19/21 Coque, produtos químicos e farmacêuticos	1	-	23	-
22/23 Artigos de borracha, matérias plásticas e não metálicos	3	5	223	88
24/25 Indústrias metalúrgicas de base, produtos metálicos	3	11	94	373
26/27 Fabricação de equipamentos informáticos, eletrónica, ótica	-	-	-	-
28 Fabricação de máquinas e equipamentos, n.e.	-	-	-	-
29/30 Fabricação de veículos e outro equipamento de transporte	-	-	-	-
31 Fabricação de mobiliário e colchões	1	1	11	12
32 Outras indústrias transformadoras	1	-	12	-
33 Reparação, manutenção e instalação de máquinas	3	-	93	-
D Eletricidade, gás, vapor, água quente e fria, ar frio	-	-	-	-
E Distribuição água, saneamento, gestão de resíduos	4	2	312	167
36 Captação, tratamento e distribuição de água	1	1	71	22
37/39 Tratamento águas, elim. resíduos, descontaminação	3	1	241	145
F Construção	22	86	931	2 704
G Comércio, reparação de automóveis e motociclos	57	116	3 110	3 954
45 Comércio, reparação de automóveis e motociclos	7	12	132	184
46 Comércio por grosso	21	32	924	861
47 Comércio a retalho	29	72	2 054	2 909
H Transportes e armazenagem	7	25	475	1 954
49 Transportes terrestres	2	11	101	458
50 Transportes por água	-	3	-	36
51 Transportes aéreos	-	2	-	1 195
52 Armazenagem, atividades auxiliares dos transportes	5	9	374	265
53 Atividades postais e de courier	-	-	-	-
I Alojamento, restauração e similares	32	73	1 179	2 398
55 Alojamento	17	33	835	1 716
56 Restauração e similares	15	40	344	682
J Atividades de informação e de comunicação	6	4	127	120
K Atividades financeiras e de seguros	2	3	141	139
L Atividades imobiliárias	3	3	35	51
M Atividades de consultoria, científicas e técnicas	11	19	230	542
N Atividades administrativas e dos serviços de apoio	18	10	786	543
O Adm. pública, defesa, segurança social obrigatória	-	-	-	-
P Educação	10	3	399	59
Q Atividades de saúde humana e apoio social	49	35	3 989	948
R Atividades artísticas, desportivas e recreativas	8	7	194	117
S Outras atividades de serviços	14	16	321	301
U Organismos internacionais e instituições extraterritoriais	-	-	-	-

Quadro 64 - Distribuição percentual do número de empresas e de trabalhadores quanto à previsão de recurso a programas de apoio ao emprego a médio prazo, segundo as atividades, por perspetivas

PERSPETIVAS	NÚMERO DE EMPRESAS		NÚMERO DE TRABALHADORES	
	Sim	Não	Sim	Não
ATIVIDADES (CAE - Rev. 3)				
TOTAL	37,9	62,1	48,0	52,0
A Agricultura, produção animal, caça, floresta e pesca	43,3	56,7	63,8	36,2
01/02 Agricultura, produção animal, caça, silvicultura, florestal	55,0	45,0	61,8	38,2
03 Pesca e aquicultura	20,0	80,0	66,2	33,8
B Indústrias extrativas	-	100,0	-	100,0
C Indústrias transformadoras	38,9	61,1	54,5	45,5
10/11 Indústrias alimentares e das bebidas	41,2	58,8	57,6	42,4
12 Indústria do tabaco	100,0	-	100,0	-
13/15 Fabricação de têxteis, indústria do vestuário e couro	-	-	-	-
16 Indústria da madeira, da cortiça, cestaria, espartaria	-	100,0	-	100,0
17 Fabricação de pasta, de papel, cartão e seus artigos	-	100,0	-	100,0
18 Impressão e reprodução de suportes gravados	25,0	75,0	28,7	71,3
19/21 Coque, produtos químicos e farmacêuticos	100,0	-	100,0	-
22/23 Artigos de borracha, matérias plásticas e não metálicos	37,5	62,5	71,7	28,3
24/25 Indústrias metalúrgicas de base, produtos metálicos	21,4	78,6	20,1	79,9
26/27 Fabricação de equipamentos informáticos, eletrónica, ótica	-	-	-	-
28 Fabricação de máquinas e equipamentos, n.e.	-	-	-	-
29/30 Fabricação de veículos e outro equipamento de transporte	-	-	-	-
31 Fabricação de mobiliário e colchões	50,0	50,0	47,8	52,2
32 Outras indústrias transformadoras	100,0	-	100,0	-
33 Reparação, manutenção e instalação de máquinas	100,0	-	100,0	-
D Eletricidade, gás, vapor, água quente e fria, ar frio	-	-	-	-
E Distribuição água, saneamento, gestão de resíduos	66,7	33,3	65,1	34,9
36 Captação, tratamento e distribuição de água	50,0	50,0	76,3	23,7
37/39 Tratamento águas, elim. resíduos, descontaminação	75,0	25,0	62,4	37,6
F Construção	20,4	79,6	25,6	74,4
G Comércio, reparação de automóveis e motociclos	32,9	67,1	44,0	56,0
45 Comércio, reparação de automóveis e motociclos	36,8	63,2	41,8	58,2
46 Comércio por grosso	39,6	60,4	51,8	48,2
47 Comércio a retalho	28,7	71,3	41,4	58,6
H Transportes e armazenagem	21,9	78,1	19,6	80,4
49 Transportes terrestres	15,4	84,6	18,1	81,9
50 Transportes por água	-	100,0	-	100,0
51 Transportes aéreos	-	100,0	-	100,0
52 Armazenagem, atividades auxiliares dos transportes	35,7	64,3	58,5	41,5
53 Atividades postais e de courier	-	-	-	-
I Alojamento, restauração e similares	30,5	69,5	33,0	67,0
55 Alojamento	34,0	66,0	32,7	67,3
56 Restauração e similares	27,3	72,7	33,5	66,5
J Atividades de informação e de comunicação	60,0	40,0	51,4	48,6
K Atividades financeiras e de seguros	40,0	60,0	50,4	49,6
L Atividades imobiliárias	50,0	50,0	40,7	59,3
M Atividades de consultoria, científicas e técnicas	36,7	63,3	29,8	70,2
N Atividades administrativas e dos serviços de apoio	64,3	35,7	59,1	40,9
O Adm. pública, defesa, segurança social obrigatória	-	-	-	-
P Educação	76,9	23,1	87,1	12,9
Q Atividades de saúde humana e apoio social	58,3	41,7	80,8	19,2
R Atividades artísticas, desportivas e recreativas	53,3	46,7	62,4	37,6
S Outras atividades de serviços	46,7	53,3	51,6	48,4
U Organismos internacionais e instituições extraterritoriais	-	-	-	-

Quadro 65 - Número de empresas e de trabalhadores quanto à previsão de suspensão da atividade a curto prazo, temporária ou definitivamente, segundo as atividades, por perspetivas

PERSPETIVAS	NÚMERO DE EMPRESAS		NÚMERO DE TRABALHADORES	
	Sim	Não	Sim	Não
TOTAL	7	760	429	30 449
A Agricultura, produção animal, caça, floresta e pesca	1	29	212	518
01/02 Agricultura, produção animal, caça, silvicultura, florestal	-	20	-	390
03 Pesca e aquicultura	1	9	212	128
B Indústrias extrativas	-	2	-	40
C Indústrias transformadoras	-	90	-	3 882
10/11 Indústrias alimentares e das bebidas	-	51	-	2 656
12 Indústria do tabaco	-	1	-	99
13/15 Fabricação de têxteis, indústria do vestuário e couro	-	-	-	-
16 Indústria da madeira, da cortiça, cestaria, espartaria	-	4	-	86
17 Fabricação de pasta, de papel, cartão e seus artigos	-	1	-	11
18 Impressão e reprodução de suportes gravados	-	4	-	101
19/21 Coque, produtos químicos e farmacêuticos	-	1	-	23
22/23 Artigos de borracha, matérias plásticas e não metálicos	-	8	-	311
24/25 Indústrias metalúrgicas de base, produtos metálicos	-	14	-	467
26/27 Fabricação de equipamentos informáticos, eletrónica, ótica	-	-	-	-
28 Fabricação de máquinas e equipamentos, n.e.	-	-	-	-
29/30 Fabricação de veículos e outro equipamento de transporte	-	-	-	-
31 Fabricação de mobiliário e colchões	-	2	-	23
32 Outras indústrias transformadoras	-	1	-	12
33 Reparação, manutenção e instalação de máquinas	-	3	-	93
D Eletricidade, gás, vapor, água quente e fria, ar frio	-	-	-	-
E Distribuição água, saneamento, gestão de resíduos	-	6	-	479
36 Captação, tratamento e distribuição de água	-	2	-	93
37/39 Tratamento águas, elim. resíduos, descontaminação	-	4	-	386
F Construção	1	107	25	3 610
G Comércio, reparação de automóveis e motociclos	1	172	12	7 052
45 Comércio, reparação de automóveis e motociclos	1	18	12	304
46 Comércio por grosso	-	53	-	1 785
47 Comércio a retalho	-	101	-	4 963
H Transportes e armazenagem	-	32	-	2 429
49 Transportes terrestres	-	13	-	559
50 Transportes por água	-	3	-	36
51 Transportes aéreos	-	2	-	1 195
52 Armazenagem, atividades auxiliares dos transportes	-	14	-	639
53 Atividades postais e de courier	-	-	-	-
I Alojamento, restauração e similares	4	101	180	3 397
55 Alojamento	4	46	180	2 371
56 Restauração e similares	-	55	-	1 026
J Atividades de informação e de comunicação	-	10	-	247
K Atividades financeiras e de seguros	-	5	-	280
L Atividades imobiliárias	-	6	-	86
M Atividades de consultoria, científicas e técnicas	-	30	-	772
N Atividades administrativas e dos serviços de apoio	-	28	-	1 329
O Adm. pública, defesa, segurança social obrigatória	-	-	-	-
P Educação	-	13	-	458
Q Atividades de saúde humana e apoio social	-	84	-	4 937
R Atividades artísticas, desportivas e recreativas	-	15	-	311
S Outras atividades de serviços	-	30	-	622
U Organismos internacionais e instituições extraterritoriais	-	-	-	-

Quadro 66 - Distribuição percentual do número de empresas e de trabalhadores quanto à previsão de suspensão da atividade a curto prazo, temporária ou definitivamente, segundo as atividades, por perspectivas

PERSPETIVAS	NÚMERO DE EMPRESAS		NÚMERO DE TRABALHADORES	
	Sim	Não	Sim	Não
ATIVIDADES (CAE - Rev. 3)				
TOTAL	0,9	99,1	1,4	98,6
A Agricultura, produção animal, caça, floresta e pesca	3,3	96,7	29,0	71,0
01/02 Agricultura, produção animal, caça, silvicultura, florestal	-	100,0	-	100,0
03 Pesca e aquicultura	10,0	90,0	62,4	37,6
B Indústrias extrativas	-	100,0	-	100,0
C Indústrias transformadoras	-	100,0	-	100,0
10/11 Indústrias alimentares e das bebidas	-	100,0	-	100,0
12 Indústria do tabaco	-	100,0	-	100,0
13/15 Fabricação de têxteis, indústria do vestuário e couro	-	-	-	-
16 Indústria da madeira, da cortiça, cestaria, espartaria	-	100,0	-	100,0
17 Fabricação de pasta, de papel, cartão e seus artigos	-	100,0	-	100,0
18 Impressão e reprodução de suportes gravados	-	100,0	-	100,0
19/21 Coque, produtos químicos e farmacêuticos	-	100,0	-	100,0
22/23 Artigos de borracha, matérias plásticas e não metálicos	-	100,0	-	100,0
24/25 Indústrias metalúrgicas de base, produtos metálicos	-	100,0	-	100,0
26/27 Fabricação de equipamentos informáticos, eletrónica, ótica	-	-	-	-
28 Fabricação de máquinas e equipamentos, n.e.	-	-	-	-
29/30 Fabricação de veículos e outro equipamento de transporte	-	-	-	-
31 Fabricação de mobiliário e colchões	-	100,0	-	100,0
32 Outras indústrias transformadoras	-	100,0	-	100,0
33 Reparação, manutenção e instalação de máquinas	-	100,0	-	100,0
D Eletricidade, gás, vapor, água quente e fria, ar frio	-	-	-	-
E Distribuição água, saneamento, gestão de resíduos	-	100,0	-	100,0
36 Captação, tratamento e distribuição de água	-	100,0	-	100,0
37/39 Tratamento águas, elim. resíduos, descontaminação	-	100,0	-	100,0
F Construção	0,9	99,1	0,7	99,3
G Comércio, reparação de automóveis e motociclos	0,6	99,4	0,2	99,8
45 Comércio, reparação de automóveis e motociclos	5,3	94,7	3,8	96,2
46 Comércio por grosso	-	100,0	-	100,0
47 Comércio a retalho	-	100,0	-	100,0
H Transportes e armazenagem	-	100,0	-	100,0
49 Transportes terrestres	-	100,0	-	100,0
50 Transportes por água	-	100,0	-	100,0
51 Transportes aéreos	-	100,0	-	100,0
52 Armazenagem, atividades auxiliares dos transportes	-	100,0	-	100,0
53 Atividades postais e de courier	-	-	-	-
I Alojamento, restauração e similares	3,8	96,2	5,0	95,0
55 Alojamento	8,0	92,0	7,1	92,9
56 Restauração e similares	-	100,0	-	100,0
J Atividades de informação e de comunicação	-	100,0	-	100,0
K Atividades financeiras e de seguros	-	100,0	-	100,0
L Atividades imobiliárias	-	100,0	-	100,0
M Atividades de consultoria, científicas e técnicas	-	100,0	-	100,0
N Atividades administrativas e dos serviços de apoio	-	100,0	-	100,0
O Adm. pública, defesa, segurança social obrigatória	-	-	-	-
P Educação	-	100,0	-	100,0
Q Atividades de saúde humana e apoio social	-	100,0	-	100,0
R Atividades artísticas, desportivas e recreativas	-	100,0	-	100,0
S Outras atividades de serviços	-	100,0	-	100,0
U Organismos internacionais e instituições extraterritoriais	-	-	-	-

Quadro 67 - Número de empresas e de trabalhadores quanto à previsão de suspensão da atividade a médio prazo, temporária ou definitivamente, segundo as atividades, por perspetivas

PERSPETIVAS	NÚMERO DE EMPRESAS		NÚMERO DE TRABALHADORES	
	Sim	Não	Sim	Não
ATIVIDADES (CAE - Rev. 3)				
TOTAL	8	759	409	30 469
A Agricultura, produção animal, caça, floresta e pesca	2	28	225	505
01/02 Agricultura, produção animal, caça, silvicultura, florestal	1	19	13	377
03 Pesca e aquicultura	1	9	212	128
B Indústrias extrativas	-	2	-	40
C Indústrias transformadoras	-	90	-	3 882
10/11 Indústrias alimentares e das bebidas	-	51	-	2 656
12 Indústria do tabaco	-	1	-	99
13/15 Fabricação de têxteis, indústria do vestuário e couro	-	-	-	-
16 Indústria da madeira, da cortiça, cestaria, espartaria	-	4	-	86
17 Fabricação de pasta, de papel, cartão e seus artigos	-	1	-	11
18 Impressão e reprodução de suportes gravados	-	4	-	101
19/21 Coque, produtos químicos e farmacêuticos	-	1	-	23
22/23 Artigos de borracha, matérias plásticas e não metálicos	-	8	-	311
24/25 Indústrias metalúrgicas de base, produtos metálicos	-	14	-	467
26/27 Fabricação de equipamentos informáticos, eletrónica, ótica	-	-	-	-
28 Fabricação de máquinas e equipamentos, n.e.	-	-	-	-
29/30 Fabricação de veículos e outro equipamento de transporte	-	-	-	-
31 Fabricação de mobiliário e colchões	-	2	-	23
32 Outras indústrias transformadoras	-	1	-	12
33 Reparação, manutenção e instalação de máquinas	-	3	-	93
D Eletricidade, gás, vapor, água quente e fria, ar frio	-	-	-	-
E Distribuição água, saneamento, gestão de resíduos	-	6	-	479
36 Captação, tratamento e distribuição de água	-	2	-	93
37/39 Tratamento águas, elim. resíduos, descontaminação	-	4	-	386
F Construção	1	107	25	3 610
G Comércio, reparação de automóveis e motociclos	1	172	12	7 052
45 Comércio, reparação de automóveis e motociclos	1	18	12	304
46 Comércio por grosso	-	53	-	1 785
47 Comércio a retalho	-	101	-	4 963
H Transportes e armazenagem	-	32	-	2 429
49 Transportes terrestres	-	13	-	559
50 Transportes por água	-	3	-	36
51 Transportes aéreos	-	2	-	1 195
52 Armazenagem, atividades auxiliares dos transportes	-	14	-	639
53 Atividades postais e de courier	-	-	-	-
I Alojamento, restauração e similares	3	102	78	3 499
55 Alojamento	3	47	78	2 473
56 Restauração e similares	-	55	-	1 026
J Atividades de informação e de comunicação	-	10	-	247
K Atividades financeiras e de seguros	-	5	-	280
L Atividades imobiliárias	-	6	-	86
M Atividades de consultoria, científicas e técnicas	-	30	-	772
N Atividades administrativas e dos serviços de apoio	-	28	-	1 329
O Adm. pública, defesa, segurança social obrigatória	-	-	-	-
P Educação	-	13	-	458
Q Atividades de saúde humana e apoio social	-	84	-	4 937
R Atividades artísticas, desportivas e recreativas	1	14	69	242
S Outras atividades de serviços	-	30	-	622
U Organismos internacionais e instituições extraterritoriais	-	-	-	-

Quadro 68 - Distribuição percentual do número de empresas e de trabalhadores quanto à previsão de suspensão da atividade a médio prazo, temporária ou definitivamente, segundo as atividades, por perspectivas

PERSPETIVAS	NÚMERO DE EMPRESAS		NÚMERO DE TRABALHADORES	
	Sim	Não	Sim	Não
ATIVIDADES (CAE - Rev. 3)				
TOTAL	1,0	99,0	1,3	98,7
A Agricultura, produção animal, caça, floresta e pesca	6,7	93,3	30,8	69,2
01/02 Agricultura, produção animal, caça, silvicultura, florestal	5,0	95,0	3,3	96,7
03 Pesca e aquicultura	10,0	90,0	62,4	37,6
B Indústrias extrativas	-	100,0	-	100,0
C Indústrias transformadoras	-	100,0	-	100,0
10/11 Indústrias alimentares e das bebidas	-	100,0	-	100,0
12 Indústria do tabaco	-	100,0	-	100,0
13/15 Fabricação de têxteis, indústria do vestuário e couro	-	-	-	-
16 Indústria da madeira, da cortiça, cestaria, espartaria	-	100,0	-	100,0
17 Fabricação de pasta, de papel, cartão e seus artigos	-	100,0	-	100,0
18 Impressão e reprodução de suportes gravados	-	100,0	-	100,0
19/21 Coque, produtos químicos e farmacêuticos	-	100,0	-	100,0
22/23 Artigos de borracha, matérias plásticas e não metálicos	-	100,0	-	100,0
24/25 Indústrias metalúrgicas de base, produtos metálicos	-	100,0	-	100,0
26/27 Fabricação de equipamentos informáticos, eletrónica, ótica	-	-	-	-
28 Fabricação de máquinas e equipamentos, n.e.	-	-	-	-
29/30 Fabricação de veículos e outro equipamento de transporte	-	-	-	-
31 Fabricação de mobiliário e colchões	-	100,0	-	100,0
32 Outras indústrias transformadoras	-	100,0	-	100,0
33 Reparação, manutenção e instalação de máquinas	-	100,0	-	100,0
D Eletricidade, gás, vapor, água quente e fria, ar frio	-	-	-	-
E Distribuição água, saneamento, gestão de resíduos	-	100,0	-	100,0
36 Captação, tratamento e distribuição de água	-	100,0	-	100,0
37/39 Tratamento águas, elim. resíduos, descontaminação	-	100,0	-	100,0
F Construção	0,9	99,1	0,7	99,3
G Comércio, reparação de automóveis e motociclos	0,6	99,4	0,2	99,8
45 Comércio, reparação de automóveis e motociclos	5,3	94,7	3,8	96,2
46 Comércio por grosso	-	100,0	-	100,0
47 Comércio a retalho	-	100,0	-	100,0
H Transportes e armazenagem	-	100,0	-	100,0
49 Transportes terrestres	-	100,0	-	100,0
50 Transportes por água	-	100,0	-	100,0
51 Transportes aéreos	-	100,0	-	100,0
52 Armazenagem, atividades auxiliares dos transportes	-	100,0	-	100,0
53 Atividades postais e de courier	-	-	-	-
I Alojamento, restauração e similares	2,9	97,1	2,2	97,8
55 Alojamento	6,0	94,0	3,1	96,9
56 Restauração e similares	-	100,0	-	100,0
J Atividades de informação e de comunicação	-	100,0	-	100,0
K Atividades financeiras e de seguros	-	100,0	-	100,0
L Atividades imobiliárias	-	100,0	-	100,0
M Atividades de consultoria, científicas e técnicas	-	100,0	-	100,0
N Atividades administrativas e dos serviços de apoio	-	100,0	-	100,0
O Adm. pública, defesa, segurança social obrigatória	-	-	-	-
P Educação	-	100,0	-	100,0
Q Atividades de saúde humana e apoio social	-	100,0	-	100,0
R Atividades artísticas, desportivas e recreativas	6,7	93,3	22,2	77,8
S Outras atividades de serviços	-	100,0	-	100,0
U Organismos internacionais e instituições extraterritoriais	-	-	-	-

Quadro 69 - Número de empresas e de trabalhadores quanto à previsão de recurso à subcontratação a curto prazo, segundo as atividades, por perspectivas

PERSPETIVAS	NÚMERO DE EMPRESAS		NÚMERO DE TRABALHADORES	
	Sim	Não	Sim	Não
ATIVIDADES (CAE - Rev. 3)				
TOTAL	64	703	4 935	25 943
A Agricultura, produção animal, caça, floresta e pesca	3	27	244	486
01/02 Agricultura, produção animal, caça, silvicultura, florestal	2	18	32	358
03 Pesca e aquicultura	1	9	212	128
B Indústrias extrativas	1	1	30	10
C Indústrias transformadoras	6	84	185	3 697
10/11 Indústrias alimentares e das bebidas	2	49	101	2 555
12 Indústria do tabaco	-	1	-	99
13/15 Fabricação de têxteis, indústria do vestuário e couro	-	-	-	-
16 Indústria da madeira, da cortiça, cestaria, espartaria	-	4	-	86
17 Fabricação de pasta, de papel, cartão e seus artigos	-	1	-	11
18 Impressão e reprodução de suportes gravados	1	3	29	72
19/21 Coque, produtos químicos e farmacêuticos	1	-	23	-
22/23 Artigos de borracha, matérias plásticas e não metálicos	-	8	-	311
24/25 Indústrias metalúrgicas de base, produtos metálicos	1	13	21	446
26/27 Fabricação de equipamentos informáticos, eletrónica, ótica	-	-	-	-
28 Fabricação de máquinas e equipamentos, n.e.	-	-	-	-
29/30 Fabricação de veículos e outro equipamento de transporte	-	-	-	-
31 Fabricação de mobiliário e colchões	1	1	11	12
32 Outras indústrias transformadoras	-	1	-	12
33 Reparação, manutenção e instalação de máquinas	-	3	-	93
D Eletricidade, gás, vapor, água quente e fria, ar frio	-	-	-	-
E Distribuição água, saneamento, gestão de resíduos	-	6	-	479
36 Captação, tratamento e distribuição de água	-	2	-	93
37/39 Tratamento águas, elim. resíduos, descontaminação	-	4	-	386
F Construção	16	92	1 002	2 633
G Comércio, reparação de automóveis e motociclos	9	164	881	6 183
45 Comércio, reparação de automóveis e motociclos	2	17	31	285
46 Comércio por grosso	3	50	78	1 707
47 Comércio a retalho	4	97	772	4 191
H Transportes e armazenagem	4	28	823	1 606
49 Transportes terrestres	1	12	88	471
50 Transportes por água	-	3	-	36
51 Transportes aéreos	1	1	377	818
52 Armazenagem, atividades auxiliares dos transportes	2	12	358	281
53 Atividades postais e de courier	-	-	-	-
I Alojamento, restauração e similares	3	102	256	3 321
55 Alojamento	2	48	239	2 312
56 Restauração e similares	1	54	17	1 009
J Atividades de informação e de comunicação	-	10	-	247
K Atividades financeiras e de seguros	-	5	-	280
L Atividades imobiliárias	-	6	-	86
M Atividades de consultoria, científicas e técnicas	4	26	102	670
N Atividades administrativas e dos serviços de apoio	2	26	44	1 285
O Adm. pública, defesa, segurança social obrigatória	-	-	-	-
P Educação	3	10	58	400
Q Atividades de saúde humana e apoio social	9	75	1 246	3 691
R Atividades artísticas, desportivas e recreativas	2	13	34	277
S Outras atividades de serviços	2	28	30	592
U Organismos internacionais e instituições extraterritoriais	-	-	-	-

Quadro 70 - Distribuição percentual do número de empresas e de trabalhadores quanto à previsão de recurso à subcontratação a curto prazo, segundo as atividades, por perspetivas

PERSPETIVAS	NÚMERO DE EMPRESAS		NÚMERO DE TRABALHADORES	
	Sim	Não	Sim	Não
TOTAL	8,3	91,7	16,0	84,0
A Agricultura, produção animal, caça, floresta e pesca	10,0	90,0	33,4	66,6
01/02 Agricultura, produção animal, caça, silvicultura, florestal	10,0	90,0	8,2	91,8
03 Pesca e aquicultura	10,0	90,0	62,4	37,6
B Indústrias extrativas	50,0	50,0	75,0	25,0
C Indústrias transformadoras	6,7	93,3	4,8	95,2
10/11 Indústrias alimentares e das bebidas	3,9	96,1	3,8	96,2
12 Indústria do tabaco	-	100,0	-	100,0
13/15 Fabricação de têxteis, indústria do vestuário e couro	-	-	-	-
16 Indústria da madeira, da cortiça, cestaria, espartaria	-	100,0	-	100,0
17 Fabricação de pasta, de papel, cartão e seus artigos	-	100,0	-	100,0
18 Impressão e reprodução de suportes gravados	25,0	75,0	28,7	71,3
19/21 Coque, produtos químicos e farmacêuticos	100,0	-	100,0	-
22/23 Artigos de borracha, matérias plásticas e não metálicos	-	100,0	-	100,0
24/25 Indústrias metalúrgicas de base, produtos metálicos	7,1	92,9	4,5	95,5
26/27 Fabricação de equipamentos informáticos, eletrónica, ótica	-	-	-	-
28 Fabricação de máquinas e equipamentos, n.e.	-	-	-	-
29/30 Fabricação de veículos e outro equipamento de transporte	-	-	-	-
31 Fabricação de mobiliário e colchões	50,0	50,0	47,8	52,2
32 Outras indústrias transformadoras	-	100,0	-	100,0
33 Reparação, manutenção e instalação de máquinas	-	100,0	-	100,0
D Eletricidade, gás, vapor, água quente e fria, ar frio	-	-	-	-
E Distribuição água, saneamento, gestão de resíduos	-	100,0	-	100,0
36 Captação, tratamento e distribuição de água	-	100,0	-	100,0
37/39 Tratamento águas, elim. resíduos, descontaminação	-	100,0	-	100,0
F Construção	14,8	85,2	27,6	72,4
G Comércio, reparação de automóveis e motociclos	5,2	94,8	12,5	87,5
45 Comércio, reparação de automóveis e motociclos	10,5	89,5	9,8	90,2
46 Comércio por grosso	5,7	94,3	4,4	95,6
47 Comércio a retalho	4,0	96,0	15,6	84,4
H Transportes e armazenagem	12,5	87,5	33,9	66,1
49 Transportes terrestres	7,7	92,3	15,7	84,3
50 Transportes por água	-	100,0	-	100,0
51 Transportes aéreos	50,0	50,0	31,5	68,5
52 Armazenagem, atividades auxiliares dos transportes	14,3	85,7	56,0	44,0
53 Atividades postais e de courier	-	-	-	-
I Alojamento, restauração e similares	2,9	97,1	7,2	92,8
55 Alojamento	4,0	96,0	9,4	90,6
56 Restauração e similares	1,8	98,2	1,7	98,3
J Atividades de informação e de comunicação	-	100,0	-	100,0
K Atividades financeiras e de seguros	-	100,0	-	100,0
L Atividades imobiliárias	-	100,0	-	100,0
M Atividades de consultoria, científicas e técnicas	13,3	86,7	13,2	86,8
N Atividades administrativas e dos serviços de apoio	7,1	92,9	3,3	96,7
O Adm. pública, defesa, segurança social obrigatória	-	-	-	-
P Educação	23,1	76,9	12,7	87,3
Q Atividades de saúde humana e apoio social	10,7	89,3	25,2	74,8
R Atividades artísticas, desportivas e recreativas	13,3	86,7	10,9	89,1
S Outras atividades de serviços	6,7	93,3	4,8	95,2
U Organismos internacionais e instituições extraterritoriais	-	-	-	-

Quadro 71 - Número de empresas e de trabalhadores quanto à previsão de recurso à subcontratação a médio prazo, segundo as atividades, por perspectivas

PERSPETIVAS	NÚMERO DE EMPRESAS		NÚMERO DE TRABALHADORES	
	Sim	Não	Sim	Não
ATIVIDADES (CAE - Rev. 3)				
TOTAL	66	701	5 303	25 575
A Agricultura, produção animal, caça, floresta e pesca	2	28	231	499
01/02 Agricultura, produção animal, caça, silvicultura, florestal	1	19	19	371
03 Pesca e aquicultura	1	9	212	128
B Indústrias extrativas	1	1	30	10
C Indústrias transformadoras	5	85	108	3 774
10/11 Indústrias alimentares e das bebidas	1	50	24	2 632
12 Indústria do tabaco	-	1	-	99
13/15 Fabricação de têxteis, indústria do vestuário e couro	-	-	-	-
16 Indústria da madeira, da cortiça, cestaria, espartaria	-	4	-	86
17 Fabricação de pasta, de papel, cartão e seus artigos	-	1	-	11
18 Impressão e reprodução de suportes gravados	1	3	29	72
19/21 Coque, produtos químicos e farmacêuticos	1	-	23	-
22/23 Artigos de borracha, matérias plásticas e não metálicos	-	8	-	311
24/25 Indústrias metalúrgicas de base, produtos metálicos	1	13	21	446
26/27 Fabricação de equipamentos informáticos, eletrónica, ótica	-	-	-	-
28 Fabricação de máquinas e equipamentos, n.e.	-	-	-	-
29/30 Fabricação de veículos e outro equipamento de transporte	-	-	-	-
31 Fabricação de mobiliário e colchões	1	1	11	12
32 Outras indústrias transformadoras	-	1	-	12
33 Reparação, manutenção e instalação de máquinas	-	3	-	93
D Eletricidade, gás, vapor, água quente e fria, ar frio	-	-	-	-
E Distribuição água, saneamento, gestão de resíduos	-	6	-	479
36 Captação, tratamento e distribuição de água	-	2	-	93
37/39 Tratamento águas, elim. resíduos, descontaminação	-	4	-	386
F Construção	15	93	990	2 645
G Comércio, reparação de automóveis e motociclos	11	162	1 108	5 956
45 Comércio, reparação de automóveis e motociclos	2	17	31	285
46 Comércio por grosso	4	49	295	1 490
47 Comércio a retalho	5	96	782	4 181
H Transportes e armazenagem	3	29	747	1 682
49 Transportes terrestres	1	12	88	471
50 Transportes por água	-	3	-	36
51 Transportes aéreos	1	1	377	818
52 Armazenagem, atividades auxiliares dos transportes	1	13	282	357
53 Atividades postais e de courier	-	-	-	-
I Alojamento, restauração e similares	6	99	545	3 032
55 Alojamento	5	45	528	2 023
56 Restauração e similares	1	54	17	1 009
J Atividades de informação e de comunicação	-	10	-	247
K Atividades financeiras e de seguros	-	5	-	280
L Atividades imobiliárias	-	6	-	86
M Atividades de consultoria, científicas e técnicas	3	27	92	680
N Atividades administrativas e dos serviços de apoio	2	26	44	1 285
O Adm. pública, defesa, segurança social obrigatória	-	-	-	-
P Educação	4	9	68	390
Q Atividades de saúde humana e apoio social	9	75	1 246	3 691
R Atividades artísticas, desportivas e recreativas	3	12	64	247
S Outras atividades de serviços	2	28	30	592
U Organismos internacionais e instituições extraterritoriais	-	-	-	-

Quadro 72 - Distribuição percentual do número de empresas e de trabalhadores quanto à previsão de recurso à subcontratação a médio prazo, segundo as atividades, por perspetivas

ATIVIDADES (CAE - Rev. 3)	PERSPETIVAS	NÚMERO DE EMPRESAS		NÚMERO DE TRABALHADORES	
		Sim	Não	Sim	Não
TOTAL		8,6	91,4	17,2	82,8
A Agricultura, produção animal, caça, floresta e pesca		6,7	93,3	31,6	68,4
01/02 Agricultura, produção animal, caça, silvicultura, florestal		5,0	95,0	4,9	95,1
03 Pesca e aquicultura		10,0	90,0	62,4	37,6
B Indústrias extrativas		50,0	50,0	75,0	25,0
C Indústrias transformadoras		5,6	94,4	2,8	97,2
10/11 Indústrias alimentares e das bebidas		2,0	98,0	0,9	99,1
12 Indústria do tabaco		-	100,0	-	100,0
13/15 Fabricação de têxteis, indústria do vestuário e couro		-	-	-	-
16 Indústria da madeira, da cortiça, cestaria, espartaria		-	100,0	-	100,0
17 Fabricação de pasta, de papel, cartão e seus artigos		-	100,0	-	100,0
18 Impressão e reprodução de suportes gravados		25,0	75,0	28,7	71,3
19/21 Coque, produtos químicos e farmacêuticos		100,0	-	100,0	-
22/23 Artigos de borracha, matérias plásticas e não metálicos		-	100,0	-	100,0
24/25 Indústrias metalúrgicas de base, produtos metálicos		7,1	92,9	4,5	95,5
26/27 Fabricação de equipamentos informáticos, eletrónica, ótica		-	-	-	-
28 Fabricação de máquinas e equipamentos, n.e.		-	-	-	-
29/30 Fabricação de veículos e outro equipamento de transporte		-	-	-	-
31 Fabricação de mobiliário e colchões		50,0	50,0	47,8	52,2
32 Outras indústrias transformadoras		-	100,0	-	100,0
33 Reparação, manutenção e instalação de máquinas		-	100,0	-	100,0
D Eletricidade, gás, vapor, água quente e fria, ar frio		-	-	-	-
E Distribuição água, saneamento, gestão de resíduos		-	100,0	-	100,0
36 Captação, tratamento e distribuição de água		-	100,0	-	100,0
37/39 Tratamento águas, elim. resíduos, descontaminação		-	100,0	-	100,0
F Construção		13,9	86,1	27,2	72,8
G Comércio, reparação de automóveis e motociclos		6,4	93,6	15,7	84,3
45 Comércio, reparação de automóveis e motociclos		10,5	89,5	9,8	90,2
46 Comércio por grosso		7,5	92,5	16,5	83,5
47 Comércio a retalho		5,0	95,0	15,8	84,2
H Transportes e armazenagem		9,4	90,6	30,8	69,2
49 Transportes terrestres		7,7	92,3	15,7	84,3
50 Transportes por água		-	100,0	-	100,0
51 Transportes aéreos		50,0	50,0	31,5	68,5
52 Armazenagem, atividades auxiliares dos transportes		7,1	92,9	44,1	55,9
53 Atividades postais e de courier		-	-	-	-
I Alojamento, restauração e similares		5,7	94,3	15,2	84,8
55 Alojamento		10,0	90,0	20,7	79,3
56 Restauração e similares		1,8	98,2	1,7	98,3
J Atividades de informação e de comunicação		-	100,0	-	100,0
K Atividades financeiras e de seguros		-	100,0	-	100,0
L Atividades imobiliárias		-	100,0	-	100,0
M Atividades de consultoria, científicas e técnicas		10,0	90,0	11,9	88,1
N Atividades administrativas e dos serviços de apoio		7,1	92,9	3,3	96,7
O Adm. pública, defesa, segurança social obrigatória		-	-	-	-
P Educação		30,8	69,2	14,8	85,2
Q Atividades de saúde humana e apoio social		10,7	89,3	25,2	74,8
R Atividades artísticas, desportivas e recreativas		20,0	80,0	20,6	79,4
S Outras atividades de serviços		6,7	93,3	4,8	95,2
U Organismos internacionais e instituições extraterritoriais		-	-	-	-

CONCEITOS

CONCEITOS E DEFINIÇÕES

Carteira de Encomendas

Montante (quantidade e/ou valor) de encomendas que uma unidade estatística de observação detém num determinado período.

Classificação das Atividades Económicas (CAE)

Sistema de classificação e agrupamento das atividades económicas (produção, emprego, energia, investimento, etc.) em unidades estatísticas de bens e serviços. A cada atividade económica e empresarial é atribuída um código de classificação específico. Cada empresa, dependendo do seu objeto ou ramo de atividade, estará abrangida por um ou mais destes códigos.

Encargos Bancários

Comissões e despesas associadas a contas bancárias das empresas.

Encargos Fiscais

Regularização da situação fiscal mediante o pagamento de impostos perante a Autoridade Tributária e Aduaneira.

Encargos Sociais

Prestações pecuniárias dos trabalhadores previstas na lei, nomeadamente benefícios obrigatórios (exemplo: décimo terceiro mês) e não obrigatórios (exemplo: gratificações).

Evolução do Emprego

Conjunto de modificações ocorridas e registadas no ano em análise, por meio do qual é possível aferir o aumento, redução ou mantimento de pessoas ao serviço nas empresas e estabelecimentos.

Fornecedores

Fornecedor é toda pessoa física ou jurídica que, no exercício da sua atividade profissional económica, lança produtos ou serviços no mercado de consumo. A atividade profissional da pessoa física ou jurídica deve ser, em qualquer hipótese, o meio para que o consumidor proceda a aquisição do produto ou do serviço.

Investimentos de Expansão

Investimento que permite aumentar, em geral, a atividade do estabelecimento, traduzindo-se normalmente em aumento de instalações, de equipamento, de pessoal, de aquisição de matérias-primas, etc. São considerados investimentos de expansão de curto prazo, aqueles que são aplicados num dado momento o qual se espera resultados até um período de 6 meses podendo ir até 1 ano a contar da data estabelecida. São considerados investimentos de expansão de médio prazo os que são previstos para os próximos 12 meses, podendo ir até 3 anos a contar da data estabelecida.

Investimentos de Racionalização

Investimento que se traduz, em geral, na aquisição de equipamentos destinados a efetuar tarefas onde podem substituir a mão-de-obra (computadores, empilhadores, etc.) isto é, que permitem aumentar a atividade do estabelecimento mantendo o número de pessoas ao serviço, ou manter a atividade reduzindo o número de pessoas. São considerados investimentos de racionalização de curto prazo, aqueles que são aplicados num dado momento o qual se espera resultados até um período de 6 meses podendo ir até 1 ano a contar da data estabelecida. São considerados investimentos de racionalização de médio prazo os que são previstos para os próximos 12 meses, podendo ir até 3 anos a contar da data estabelecida.

Mercado

Ambiente empresarial ou virtual propícios à venda ou troca de bens e serviços, mediante união de vendedores e de compradores, permitindo articulação no mecanismo de oferta e procura.

Mercado/Concorrência

Ambiente empresarial ou virtual propícios à venda ou troca de bens e serviços, mediante união de vendedores e de compradores, permitindo articulação no mecanismo de oferta e procura. O mercado concorrente é formado pelas empresas que oferecem produtos ou serviços idênticos ou similares aos seus, aliado à competitividade em termos de preços e qualidade.

Natureza Financeira

É a área responsável por viabilizar a atividade objetiva da empresa através da alocação de recursos. É na nesta área que as análises, decisões e direcionamento dos recursos da empresa são definidos. Resume-se à integração da obtenção de recursos, a utilização destes e, por fim, o controle por meio da análise e gestão das receitas e despesas.

Natureza Tecnológica

Conjunto de técnicas, habilidades, métodos e processos usados na produção de bens e/ou de serviços, ou na realização objetivos. A natureza da tecnologia diverge consoante seja usada para representar o domínio de técnicas e processos, como a implementação de funcionalidades em máquinas para que essas possam ser operadas sem o pleno conhecimento do seu funcionamento interno.

(A)Normalidade no Pagamento de Salários

O Código do Trabalho não prevê um dia específico, no entanto, o artigo 278.º determina que “o crédito retributivo vence-se por períodos certos e iguais, que, salvo estipulação ou uso diverso, são a semana, a quinzena e o mês do calendário.”

Se um salário for pago no dia 8, já chega com atraso de praticamente duas semanas. Normalmente, a data de pagamento de salários é estabelecida através do acordado no contrato individual de trabalho ou de um contrato coletivo de trabalho, caso se aplique, ou ainda por regulamento interno da empresa.

Ainda no âmbito do artigo 278, o salário deve ser pago a dias úteis, “durante o período de trabalho ou imediatamente a seguir a este” e que a retribuição tem de ser paga na data do vencimento ou em dia útil anterior, ficando o empregador constituído em mora se isto não acontecer.

Obrigações Financeiras

São instrumentos financeiros que representam um empréstimo contraído junto dos investidos pela entidade que as emite, que tanto podem ser empresas, como Estados ou outras entidades públicas ou privadas. Ao adquirir uma obrigação, o investidor torna-se credor dessa entidade.

Perspetivas de Atuação

Consiste na otimização de operações e processos, de forma a reforçar o seu valor de mercado e a maximizar a sua competitividade. A eficácia na atuação representa um factor chave para as empresas, na medida em que resulta numa maior e mais acertada tomada de decisão tanto a longo como a curto prazo.

Previsão de Emprego

Conjunto de indicadores em análise que procuram antecipar tendências do mercado de trabalho para um período de tempo estabelecido e que pode ser entre o omento atual do objetivo até 1 a 3 anos, com base na avaliação de consumidores e de empresários da indústria e dos serviços.

Produção

Constitui-se dos produtos criados durante o período contabilístico. São abrangidos os seguintes casos especiais: a) os bens e serviços fornecidos por uma unidade de atividade económica (UAE) local a diversas UAE locais pertencentes à mesma unidade institucional; b) os bens produzidos por uma UAE local que continuem integrados nas existências após o final do período em que são produzidos, independentemente da sua utilização ulterior.

Programas de Apoio ao Emprego

São apoios e incentivos estatais para a criação, manutenção e promoção de emprego.

Qualificação dos Recursos Humanos

Corresponde ao desenvolvimento dos trabalhadores, definido por um conjunto de estratégias de desenvolvimento e capacitação com o fim de obter um retorno eficiente em termos de produtividade, ajuste, cooperação e fidelidade dos colaboradores, além de um maior respeito pelos valores, regras e condutas da cultura organizacional da empresa da sua visão e missão.

Quota de Mercado

Traduz a importância que a empresa/estabelecimento detém, em relação a outras unidades congéneres, isto é, que têm a mesma atividade ou atividade semelhante.

Recurso a Programas de Apoio ao Emprego

Apoios e incentivos estatais para a criação, manutenção e promoção de emprego.

Situação Atual da Empresa

Análise empresarial que fornece uma visão realista sobre a situação atual do negócio, de modo a detetar problemas ou falhas e aplicar possíveis soluções.

Stocks de Produtos Acabados

Produtos ou bens que o estabelecimento tem de escoar para o mercado, ou para terceiros, e que se encontram em armazém.

Subcontratação

A subcontratação também chamada de terceirização é a contratação que uma empresa faz a outra empresa, para que esta última execute parte dos serviços para os quais a primeira foi contratada diretamente. É considerado curto prazo quando o período compreende 6 meses, a 1 ano, desde o momento em que o objetivo é traçado até ao momento da aplicação. É considerado médio prazo quando o período compreende 12 meses, podendo alcançar 3 anos, desde o momento em que o objetivo é traçado até ao momento da aplicação.

Suspensão da Atividade

Considera-se a interrupção da atividade económica de uma empresa, ou determinada atividade da mesma, podendo tomar diferentes formas: temporária ou definitiva. Quanto ao modo como decorre a suspensão pode ser de curto prazo, caso decorra em período de tempo inferior a 6 meses, médio prazo, caso se preveja interromper a atividade por um período de tempo inferior a 12 meses e até 3 anos e definitiva, quando não esteja previsto reiniciar a atividade.

Total de Horas Trabalhadas

Número relativo que tem como objetivo medir a variação do número de horas que o pessoal ao serviço efetivamente consagrou ao trabalho, relativamente a um período de tempo tomado como referência. Nas horas de trabalho inclui-se as horas extraordinárias e ainda os tempos de trabalhos mortos, mas pagos, devidos a ausências ocasionais de trabalho e exclui-se as horas de ausências independentemente de terem sido remuneradas ou não.

Volume de Negócios

Corresponde à quantia líquida das vendas e prestações de serviços respeitantes às atividades normais das entidades, i.e., após as reduções em vendas e excluindo o imposto sobre o valor acrescentado e outros impostos diretamente relacionados com as vendas e prestações de serviços.

ANEXO

ANEXO I - CLASSIFICAÇÃO DAS ATIVIDADES ECONÓMICAS PORTUGUESAS POR RAMOS DE ATIVIDADE (CAE - Rev. 3)

ÍNDICE DAS SECÇÕES E DIVISÕES

- A AGRICULTURA, PRODUÇÃO ANIMAL, CAÇA, FLORESTA E PESCA**
- 01 Agricultura, produção animal, caça e atividades dos serviços relacionados
- 02 Silvicultura e exploração florestal
- 03 Pesca e aquicultura
- B INDÚSTRIAS EXTRATIVAS**
- C INDÚSTRIAS TRANSFORMADORAS**
- 10 Indústrias alimentares
- 11 Indústria das bebidas
- 12 Indústria do tabaco
- 13 Fabricação de têxteis
- 14 Indústria do vestuário
- 15 Indústria do couro e dos produtos do couro
- 16 Indústria da madeira e da cortiça e suas obras, exceto mobiliário; fabricação de obras de cestaria e de espartaria
- 17 Fabricação de pasta, de papel, de cartão e seus artigos
- 18 Impressão e reprodução de suportes gravados
- 19 Fabricação de coque, de produtos petrolíferos refinados e de aglomerados de combustíveis
- 20 Fabricação de produtos químicos e de fibras sintéticas ou artificiais, exceto produtos farmacêuticos
- 21 Fabricação de produtos farmacêuticos de base e de preparações farmacêuticas
- 22 Fabricação de artigos de borracha e de matérias plásticas
- 23 Fabricação de outros produtos minerais não metálicos
- 24 Indústrias metalúrgicas de base
- 25 Fabricação de produtos metálicos, exceto máquinas e equipamentos
- 26 Fabricação de equipamentos informáticos, equipamento para comunicações e produtos eletrónicos e óticos
- 27 Fabricação de equipamento elétrico
- 28 Fabricação de máquinas e de equipamentos, não especificados
- 29 Fabricação de veículos automóveis, reboques, semirreboques e componentes para veículos automóveis
- 30 Fabricação de outro equipamento de transporte
- 31 Fabricação de mobiliário e de colchões
- 32 Outras indústrias transformadoras
- 33 Reparação, manutenção e instalação de máquinas e equipamentos
- D ELETRICIDADE, GÁS, VAPOR, ÁGUA QUENTE E FRIA E AR FRIO**
- E CAPTAÇÃO, TRATAMENTO E DISTRIBUIÇÃO DE ÁGUA; SANEAMENTO, GESTÃO DE RESÍDUOS E DESPOLUIÇÃO**
- 36 Captação, tratamento e distribuição de água
- 37 Recolha, drenagem e tratamento de águas residuais
- 38 Recolha, tratamento e eliminação de resíduos; valorização de materiais
- 39 Descontaminação e atividades similares
- F CONSTRUÇÃO**
- G COMÉRCIO POR GROSSO E A RETALHO; REPARAÇÃO DE VEÍCULOS AUTOMÓVEIS E MOTOCICLOS**
- 45 Comércio, manutenção e reparação, de veículos automóveis e motociclos
- 46 Comércio por grosso (inclui agentes), exceto de veículos automóveis e motociclos
- 47 Comércio a retalho, exceto de veículos automóveis e motociclos
- H TRANSPORTES E ARMAZENAGEM**
- 49 Transportes terrestres e transportes por oleodutos ou gasodutos
- 50 Transportes por água
- 51 Transportes aéreos
- 52 Armazenagem e atividades auxiliares dos transportes (inclui manuseamento)
- 53 Atividades postais e de courier
- I ALOJAMENTO, RESTAURAÇÃO E SIMILARES**
- 55 Alojamento
- 56 Restauração e similares
- J ATIVIDADES DE INFORMAÇÃO E DE COMUNICAÇÃO**
- K ATIVIDADES FINANCEIRAS E DE SEGUROS**
- L ATIVIDADES IMOBILIÁRIAS**
- M ATIVIDADES DE CONSULTORIA, CIENTÍFICAS, TÉCNICAS E SIMILARES**
- N ATIVIDADES ADMINISTRATIVAS E DOS SERVIÇOS DE APOIO**
- O ADMINISTRAÇÃO PÚBLICA E DEFESA; SEGURANÇA SOCIAL OBRIGATÓRIA**
- P EDUCAÇÃO**
- Q ATIVIDADES DE SAÚDE HUMANA E APOIO SOCIAL**
- R ATIVIDADES ARTÍSTICAS, DE ESPETÁCULOS, DESPORTIVAS E RECREATIVAS**
- S OUTRAS ATIVIDADES DE SERVIÇOS**
- U ATIVIDADES DOS ORGANISMOS INTERNACIONAIS E OUTRAS INSTITUIÇÕES EXTRATERRITORIAIS**

**SECRETARIA REGIONAL DA JUVENTUDE, QUALIFICAÇÃO PROFISSIONAL E EMPREGO
OBSERVATÓRIO DO EMPREGO E QUALIFICAÇÃO PROFISSIONAL**

Rua Dr. José Bruno Tavares Carreiro, S/N,
9500 - 119 Ponta Delgada

Telefone: 296 308 000

E-mail: oeqp.srjqpe@azores.gov.pt

Home Page: <https://oefp.azores.gov.pt>

É permitida a reprodução parcial ou total desta publicação, desde que citada a fonte.