




REGIÃO AUTÓNOMA DOS AÇORES
SECRETARIA REGIONAL DO TRABALHO E SOLIDARIEDADE SOCIAL
DIRECÇÃO REGIONAL DO TRABALHO, QUALIFICAÇÃO PROFISSIONAL E DEFESA DO CONSUMIDOR
OBSERVATÓRIO DO EMPREGO E FORMAÇÃO PROFISSIONAL

SISTEMA DE INDICADORES DE ALERTA



OUTUBRO DE 2010



REGIÃO AUTÓNOMA DOS AÇORES
SECRETARIA REGIONAL DO TRABALHO E SOLIDARIEDADE SOCIAL
DIRECÇÃO REGIONAL DO TRABALHO, QUALIFICAÇÃO PROFISSIONAL E DEFESA DO CONSUMIDOR
OBSERVATÓRIO DO EMPREGO E FORMAÇÃO PROFISSIONAL

SISTEMA DE INDICADORES DE ALERTA

OUTUBRO DE 2010

Ponta Delgada, Dezembro de 2010

Secretaria Regional do Trabalho e Solidariedade Social
Direcção Regional do Trabalho, Qualificação Profissional e Defesa do Consumidor
Observatório do Emprego e Formação Profissional
Rua António José d'Almeida, 10
9500-053 PONTA DELGADA
Telefone: 296 308 000
Fax: 296 308 130
E-mail: oefp@azores.gov.pt

Home Page: <http://www.azores.gov.pt>

A reprodução destes dados só é permitida com indicação da fonte

ÍNDICE

Nota introdutória	7
Conceitos utilizados	9
Classificação das Actividades Económicas Portuguesas por Ramos de Actividade (CAE - Rev. 3)	11
Análise de resultados	13
Quadro 1 - Situação das empresas, por actividades	25
Quadro 2 - Distribuição percentual da situação das empresas, por actividades	26
Quadro 3 - Situação das empresas quanto ao domínio "Mercado/Concorrência", por actividades	27
Quadro 4 - Distribuição percentual da situação das empresas quanto ao domínio "Mercado/Concorrência", por actividades	28
Quadro 5- Situação das empresas quanto ao domínio "Qualificação dos recursos humanos", por actividades	29
Quadro 6 - Distribuição percentual da situação das empresas quanto ao domínio "Qualificação dos recursos humanos", por actividades	30
Quadro 7 - Situação das empresas quanto ao domínio "Natureza financeira", por actividades	31
Quadro 8 - Distribuição percentual da situação das empresas quanto ao domínio "Natureza financeira", por actividades	32
Quadro 9 - Situação das empresas quanto ao domínio "Natureza tecnológica", por actividades	33
Quadro 10 - Distribuição percentual da situação das empresas quanto ao domínio "Natureza tecnológica", por actividades	34
Quadro 11 - Situação das empresas para os próximos seis meses, por actividades	35
Quadro 12 - Distribuição percentual da situação das empresas para os próximos seis meses, por actividades	36
Quadro 13 - Razões para melhorar e para piorar nos próximos seis meses, por actividades	37
Quadro 14 - Distribuição percentual das razões para melhorar e para piorar nos próximos seis meses, por actividades	38
Quadro 15 - Evolução do emprego nos últimos seis meses, por actividades	39
Quadro 16 - Distribuição percentual da evolução do emprego nos últimos seis meses, por actividades	40
Quadro 17 - Previsões de emprego a curto prazo, por actividades	41
Quadro 18 - Distribuição percentual das previsões de emprego a curto prazo, por actividades	42
Quadro 19 - Previsões de emprego a médio prazo, por actividades	43
Quadro 20 - Distribuição percentual das previsões de emprego a médio prazo, por actividades	44
Quadro 21 - Normalidade no pagamento de salários nos últimos seis meses, por actividades	45
Quadro 22 - Distribuição percentual da normalidade no pagamento de salários nos últimos seis meses, por actividades	46
Quadro 23 - Previsão para os próximos seis meses quanto ao pagamento de salários, por actividades	47
Quadro 24 - Distribuição percentual da previsão para os próximos seis meses quanto ao pagamento de salários, por actividades	48
Quadro 25 - Atraso no pagamento de encargos sociais nos últimos seis meses, por actividades	49
Quadro 26 - Distribuição percentual do atraso no pagamento de encargos sociais nos últimos seis meses, por actividades	50
Quadro 27 - Previsão de atraso quanto ao pagamento de encargos sociais nos próximos seis meses, por actividades	51

Quadro 28 - Distribuição percentual da previsão do atraso quanto ao pagamento de encargos sociais nos próximos seis meses, por actividades	52
Quadro 29 - Atraso no pagamento a fornecedores nos últimos seis meses, por actividades	53
Quadro 30 - Distribuição percentual do atraso no pagamento a fornecedores nos últimos seis meses, por actividades	54
Quadro 31 - Previsão de atraso quanto ao pagamento de fornecedores nos próximos seis meses, por actividades	55
Quadro 32 - Distribuição percentual da previsão do atraso quanto ao pagamento de fornecedores nos próximos seis meses, por actividades	56
Quadro 33 - Atraso no pagamento de encargos fiscais nos últimos seis meses, por actividades	57
Quadro 34 - Distribuição percentual do atraso no pagamento de encargos fiscais nos últimos seis meses, por actividades	58
Quadro 35 - Previsão de atraso quanto ao pagamento de encargos fiscais nos próximos seis meses, por actividades	59
Quadro 36 - Distribuição percentual da previsão do atraso quanto ao pagamento de encargos fiscais nos próximos seis meses, por actividades	60
Quadro 37 - Atraso no pagamento de encargos bancários nos últimos seis meses, por actividades	61
Quadro 38 - Distribuição percentual do atraso no pagamento de encargos bancários nos últimos seis meses, por actividades	62
Quadro 39 - Previsão de atraso no pagamento de encargos bancários nos próximos seis meses, por actividades	63
Quadro 40 - Distribuição percentual da previsão do atraso no pagamento de encargos bancários nos próximos seis meses, por actividades	64
Quadro 41 - Previsão para os próximos seis meses quanto à evolução da produção, por actividades	65
Quadro 42 - Distribuição percentual da previsão para os próximos seis meses quanto à evolução da produção, por actividades	66
Quadro 43 - Previsão para os próximos seis meses quanto à carteira de encomendas, por actividades	67
Quadro 44 - Distribuição percentual da previsão para os próximos seis meses quanto à carteira de encomendas, por actividades	68
Quadro 45 - Previsão para os próximos seis meses quanto ao volume de negócios, por actividades	69
Quadro 46 - Distribuição percentual da previsão para os próximos seis meses quanto ao volume de negócios, por actividades	70
Quadro 47 - Previsão para os próximos seis meses quanto à quota de mercado, por actividades	71
Quadro 48 - Distribuição percentual da previsão para os próximos seis meses quanto à quota de mercado, por actividades	72
Quadro 49 - Previsão para os próximos seis meses quanto aos stocks de produtos acabados, por actividades	73
Quadro 50 - Distribuição percentual da previsão para os próximos seis meses quanto aos stocks de produtos acabados, por actividades	74
Quadro 51 - Previsão para os próximos seis meses quanto ao total de horas trabalhadas (normais e extraordinárias), por actividades	75
Quadro 52 - Distribuição percentual da previsão para os próximos seis meses quanto ao total de horas trabalhadas (normais e extraordinárias), por actividades	76
Quadro 53 - Previsão a curto prazo quanto aos investimentos de racionalização, por actividades	77
Quadro 54 - Distribuição percentual da previsão a curto prazo quanto aos investimentos de racionalização, por actividades	78
Quadro 55 - Previsão a médio prazo quanto aos investimentos de racionalização, por actividades	79

Quadro 56 - Distribuição percentual da previsão a médio prazo quanto aos investimentos de racionalização, por actividades	80
Quadro 57 - Previsão a curto prazo quanto aos investimentos de expansão nos estabelecimentos, por actividades	81
Quadro 58 - Distribuição percentual da previsão a curto prazo quanto aos investimentos de expansão nas empresas, por actividades	82
Quadro 59 - Previsão a médio prazo quanto aos investimentos de expansão nas empresas, por actividades	83
Quadro 60 - Distribuição percentual da previsão a médio prazo quanto aos investimentos de expansão nas empresas, por actividades	84
Quadro 61 - Previsão das empresas recorrerem a curto prazo a programas de apoio ao emprego, por actividades	85
Quadro 62 - Distribuição percentual da previsão das empresas recorrerem a curto prazo a programas de apoio ao emprego, por actividades	86
Quadro 63 - Previsão das empresas recorrerem a médio prazo a programas de apoio ao emprego, por actividades	87
Quadro 64 - Distribuição percentual da previsão das empresas recorrerem a médio prazo a programas de apoio ao emprego, por actividades	88
Quadro 65 - Previsão das empresas suspenderem a curto prazo temporária ou definitivamente a actividade, por actividades	89
Quadro 66 - Distribuição percentual da previsão das empresas suspenderem a curto prazo temporária ou definitivamente a actividade, por actividades	90
Quadro 67 - Previsão das empresas suspenderem a médio prazo temporária ou definitivamente a actividade, por actividades	91
Quadro 68 - Distribuição percentual da previsão das empresas suspenderem a médio prazo temporária ou definitivamente a actividade, por actividades	92
Quadro 69 - Previsão das empresas recorrerem a curto prazo a subcontratação ou a aumentá-la, por actividades	93
Quadro 70 - Distribuição percentual da previsão das empresas recorrerem a curto prazo a subcontratação ou a aumentá-la, por actividades	94
Quadro 71 - Previsão das empresas recorrerem a médio prazo a subcontratação ou a aumentá-la, por actividades	95
Quadro 72 - Distribuição percentual da previsão das empresas recorrerem a médio prazo a subcontratação ou a aumentá-la, por actividades	96

NOTA INTRODUTÓRIA

Os dados apresentados respeitam aos Inquéritos efectuados a todas as empresas sedeadas nos Açores com 10 e mais trabalhadores (segundo os Quadros de Pessoal de 2009), tendo-se obtido um índice global de respostas de cerca de 71%. Foram inquiridas 984 empresas, a que corresponderam 698 respostas válidas.

A partir do corrente ano, este Inquérito passou a integrar o Sistema Estatístico Nacional tendo sido respondido on-line, como habitualmente, integrado no sistema de recolha de informação estatística implementado nos Açores pelo Observatório do Emprego e Formação Profissional há já alguns anos.

O Inquérito “Sistema de Indicadores de Alerta” tem como principal objectivo o conhecimento de potenciais situações de crise nas empresas dos vários sectores de actividade com repercussão directa ou indirecta nos níveis de emprego. Todavia, a análise ora apresentada é feita com referência à percentagem de trabalhadores nas empresas objecto de inquérito e a referência a sectores de actividade é feita tendo em conta o número absoluto de trabalhadores.

CONCEITOS UTILIZADOS

EVOLUÇÃO DO EMPREGO - NÚMERO DE TRABALHADORES

Pessoas que, numa dada data e sob qualquer tipo de contrato, se encontrem vinculadas à empresa, embora possam estar temporariamente ausentes nessa data por motivo de férias, maternidade, conflito de trabalho, formação profissional, assim como por doença e acidente de trabalho de duração igual ou inferior a um mês.

Inclui também os trabalhadores de outras empresas que se encontrem a trabalhar na empresa, sendo aí directamente remunerados. Inclui ainda os sócios-gerentes, cooperantes e familiares que trabalhem nessa data e que recebam por esse trabalho uma remuneração.

Exclui os trabalhadores a cumprir serviço militar, em regime de licença sem vencimento, em desempenho de cargos públicos (por exemplo: vereadores, deputados, etc.), ausentes por doença ou acidente de trabalho de duração superior a um mês, assim como os trabalhadores com vínculo à empresa, mas deslocados para outras empresas, sendo nelas directamente remunerados.

EVOLUÇÃO DO EMPREGO - ENTRADAS E SAÍDAS

São consideradas todas as entradas e saídas de pessoal na empresa, mesmo que para outra unidade da mesma empresa.

SALÁRIOS

Considera-se que existe normalidade no pagamento de salários se eles foram pagos a todos os trabalhadores nas datas previstas e pela totalidade do montante fixado nos contratos de trabalho, durante o período de referência.

ENCARGOS SOBRE REMUNERAÇÕES

Todos os encargos a cargo da entidade patronal estabelecidos em regime geral para a Segurança Social ou outros regimes obrigatórios e, se os houver, os estabelecidos em regimes complementares de reforma, regimes complementares de seguro de doença, outros regimes complementares e prestações sociais pagas directamente aos trabalhadores.

ENCARGOS COM SEGUROS DE ACIDENTES DE TRABALHO E DOENÇAS PROFISSIONAIS

Incluem não só os pagamentos de prémios de seguro como também, se tal for prática na empresa, os pagamentos efectuados às pessoas ao serviço para compensar perdas de salário devidas a faltas por acidente de trabalho ou doença profissional.

CUSTOS DE ACÇÃO SOCIAL

Incluem-se aqui, por exemplo, as despesas com transporte próprio, ou o aluguer de transporte, para deslocação dos trabalhadores entre o domicílio e o local de trabalho; despesas com vestuário de trabalho; despesas com instalações de carácter recreativo, educativo, cultural ou de serviços clínicos; despesas de manutenção e subsídios para cantinas; subsídios para creches, jardins-de-infância e escolas e bolsas de estudo para trabalhadores e seus descendentes.

QUOTA DE MERCADO

Importância da empresa em relação a outras unidades congéneres, isto é, que têm a mesma actividade ou actividade semelhante. No caso de actividades onde existem bastantes empresas e de pequena dimensão, essa importância poderá ser tomada para a região onde se situa a empresa.

STOCK DE PRODUTOS ACABADOS

Produtos ou bens que a empresa tem de escoar para o mercado, ou para terceiros, e que se encontram em armazém.

RECURSO A PROGRAMAS DE APOIO AO EMPREGO

Utilização, por parte da empresa, de alguma ou algumas das medidas e instrumentos englobados nos denominados "Programas de Apoio ao Emprego" como por exemplo: Plano Integrado de Estágios (ESTAGIAR), Esquema Integrado de Incentivos ao Emprego, Programa Social de Ocupação de Adultos (PROSA), etc.

INVESTIMENTOS DE RACIONALIZAÇÃO

Investimentos que se traduzem, em geral, na aquisição de equipamentos destinados a efectuar tarefas onde podem substituir a mão-de-obra (computadores, empilhadoras, etc.) isto é, que permitem aumentar a actividade da empresa mantendo o número de pessoas ao serviço, ou manter a actividade reduzindo o número de pessoas.

INVESTIMENTOS DE EXPANSÃO

Investimentos que permitem aumentar, em geral, a actividade da empresa, traduzindo-se normalmente em aumento de instalações, de equipamento, de pessoal, de aquisição de matérias-primas, etc.

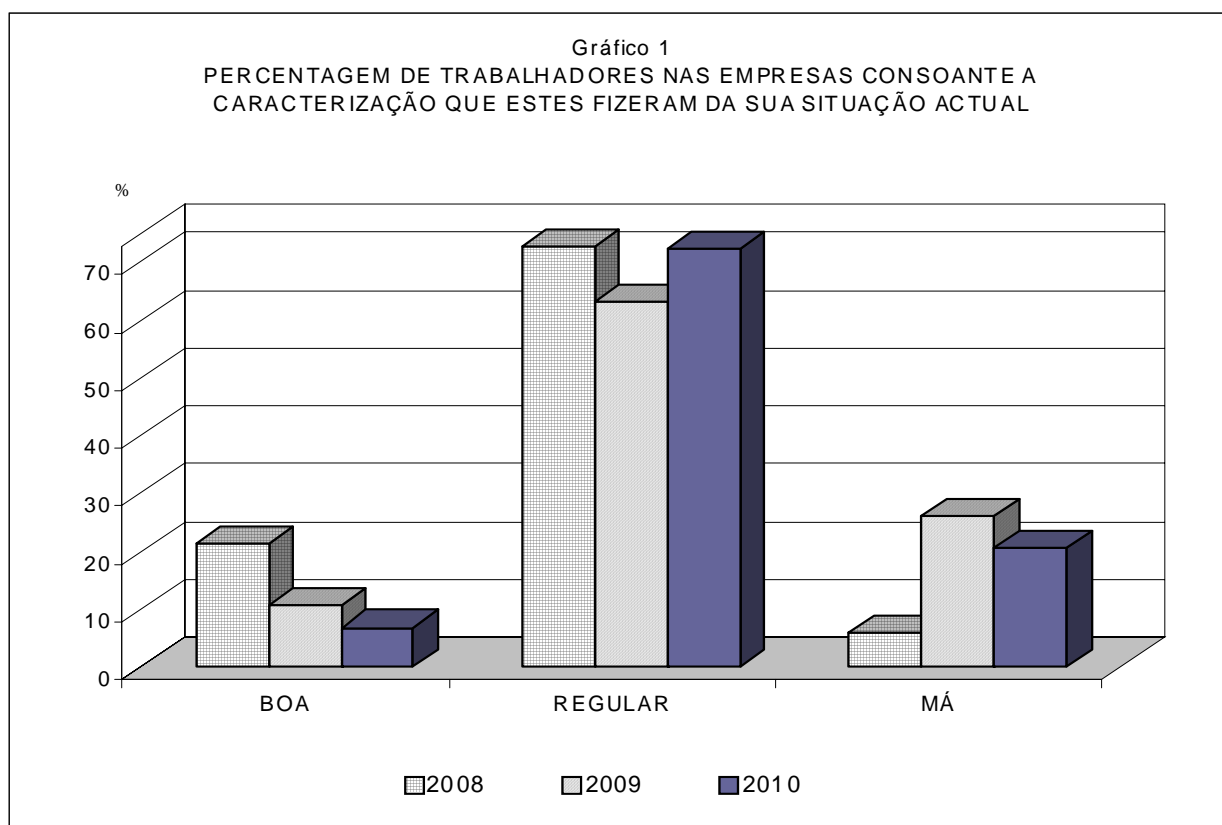
CLASSIFICAÇÃO DAS ACTIVIDADES ECONÓMICAS PORTUGUESAS
POR RAMOS DE ACTIVIDADE (CAE - Rev. 3)
ÍNDICE DAS SECÇÕES E DIVISÕES UTILIZADAS NO TEXTO

- A AGRICULTURA, PRODUÇÃO ANIMAL, CAÇA, FLORESTA E PESCA**
01 Agricultura, produção animal, caça e actividades dos serviços relacionados
02 Silvicultura e exploração florestal
03 Pesca e aquicultura
- B INDÚSTRIAS EXTRACTIVAS**
- C INDÚSTRIAS TRANSFORMADORAS**
10 Indústrias alimentares
11 Indústria das bebidas
12 Indústria do tabaco
13 Fabricação de têxteis
14 Indústria do vestuário
15 Indústria do couro e dos produtos do couro
16 Indústria da madeira e da cortiça e suas obras, excepto mobiliário; fabricação de obras de cestaria e de espartaria
17 Fabricação de pasta, de papel, cartão e seus artigos
18 Impressão e reprodução de suportes gravados
19 Fabricação de coque, de produtos petrolíferos refinados e de aglomerados de combustíveis
20 Fabricação de produtos químicos e de fibras sintéticas ou artificiais, excepto produtos farmacêuticos
21 Fabricação de produtos farmacêuticos de base e de preparações farmacêuticas
22 Fabricação de artigos de borracha e de matérias plásticas
23 Fabricação de outros produtos minerais não metálicos
24 Indústrias metalúrgicas de base
25 Fabricação de produtos metálicos, excepto máquinas e equipamentos
26 Fabricação de equipamentos informáticos, equipamento para comunicações e produtos electrónicos e ópticos
27 Fabricação de equipamento eléctrico
28 Fabricação de máquinas e de equipamentos, não especificados
29 Fabricação de veículos automóveis, reboques, semi-reboques e componentes para veículos automóveis
30 Fabricação de outro equipamento de transporte
31 Fabricação de mobiliário e de colchões
32 Outras indústrias transformadoras
33 Reparação, manutenção e instalação de máquinas e equipamentos
- D ELECTRICIDADE, GÁS, VAPOR, ÁGUA QUENTE E FRIA E AR FRIO**
- E CAPTAÇÃO, TRATAMENTO E DISTRIBUIÇÃO DE ÁGUA; SANEAMENTO, GESTÃO DE RESÍDUOS E DESPOLUIÇÃO**
36 Captação, tratamento e distribuição de água
37 Recolha, drenagem e tratamento de águas residuais
38 Recolha, tratamento e eliminação de resíduos; valorização de materiais
39 Descontaminação e actividades similares
- F CONSTRUÇÃO**
- G COMÉRCIO POR GROSSO E A RETALHO; REPARAÇÃO DE VEÍCULOS AUTOMÓVEIS E MOTOCICLOS**
45 Comércio, manutenção e reparação, de veículos automóveis e motociclos
46 Comércio por grosso (inclui agentes), excepto de veículos automóveis e motociclos
47 Comércio a retalho, excepto de veículos automóveis e motociclos
- H TRANSPORTES E ARMAZENAGEM**
49 Transportes terrestres e transportes por oleodutos ou gasodutos
50 Transportes por água
51 Transportes aéreos
52 Armazenagem e actividades auxiliares dos transportes (inclui manuseamento)
53 Actividades postais e de courier
- I ALOJAMENTO, RESTAURAÇÃO E SIMILARES**
55 Alojamento
56 Restauração e similares
- J ACTIVIDADES DE INFORMAÇÃO E DE COMUNICAÇÃO**
- K ACTIVIDADES FINANCEIRAS E DE SEGUROS**
- L ACTIVIDADES IMOBILIÁRIAS**
- M ACTIVIDADES DE CONSULTORIA, CIENTÍFICAS, TÉCNICAS E SIMILARES**
- N ACTIVIDADES ADMINISTRATIVAS E DOS SERVIÇOS DE APOIO**
- P EDUCAÇÃO**
- Q ACTIVIDADES DE SAÚDE HUMANA E APOIO SOCIAL**
- R ACTIVIDADES ARTÍSTICAS, DE ESPECTÁCULOS, DESPORTIVAS E RECREATIVAS**
- S OUTRAS ACTIVIDADES DE SERVIÇOS**

ANÁLISE DE RESULTADOS

1. SITUAÇÃO DA EMPRESA

Neste primeiro grupo de questões pretende-se de forma sumária e geral caracterizar as empresas inquiridas relativamente aos aspectos financeiros, de recursos humanos, de concorrência/mercado e tecnológicos.



1.1 Situação Actual da Empresa

No que respeita à percentagem de trabalhadores nas empresas consoante a caracterização que estas fizeram da sua Situação Actual, em termos de comparação dos dados de 2008, 2009 e 2010 verifica-se que a percentagem mais elevada continua a situar-se nas empresas que caracterizam a sua Situação Actual como “Regular”. Todavia, tal como em 2009, a percentagem das que definiram a Situação Actual como “Má” é superior à das que a caracterizaram como “Boa”, apesar da percentagem relativa a 2010 ser inferior à do ano anterior (Gráfico 1). Em qualquer caso, este valor não nos surpreende dada a conjuntura que se vive na Região.

1.2 Domínios “Mercado/Concorrência”, “Qualificação dos Recursos Humanos”, “Natureza Financeira” e “Natureza Tecnológica”

No domínio “Mercado/Concorrência” é predominante a situação em que existe uma percentagem mais elevada de trabalhadores nas empresas que responderam “Alguns Problemas” (55,4%), os “Sem Problemas” representam 26,8%, e 17,8% têm “Muitos Problemas”. Se relacionarmos estes valores com os do ano transacto verificamos que o com “Alguns Problemas” desceu 5,2 pontos percentuais, “Sem Problemas” subiu 8 pontos percentuais e com “Muitos Problemas” desceu 2,9%.

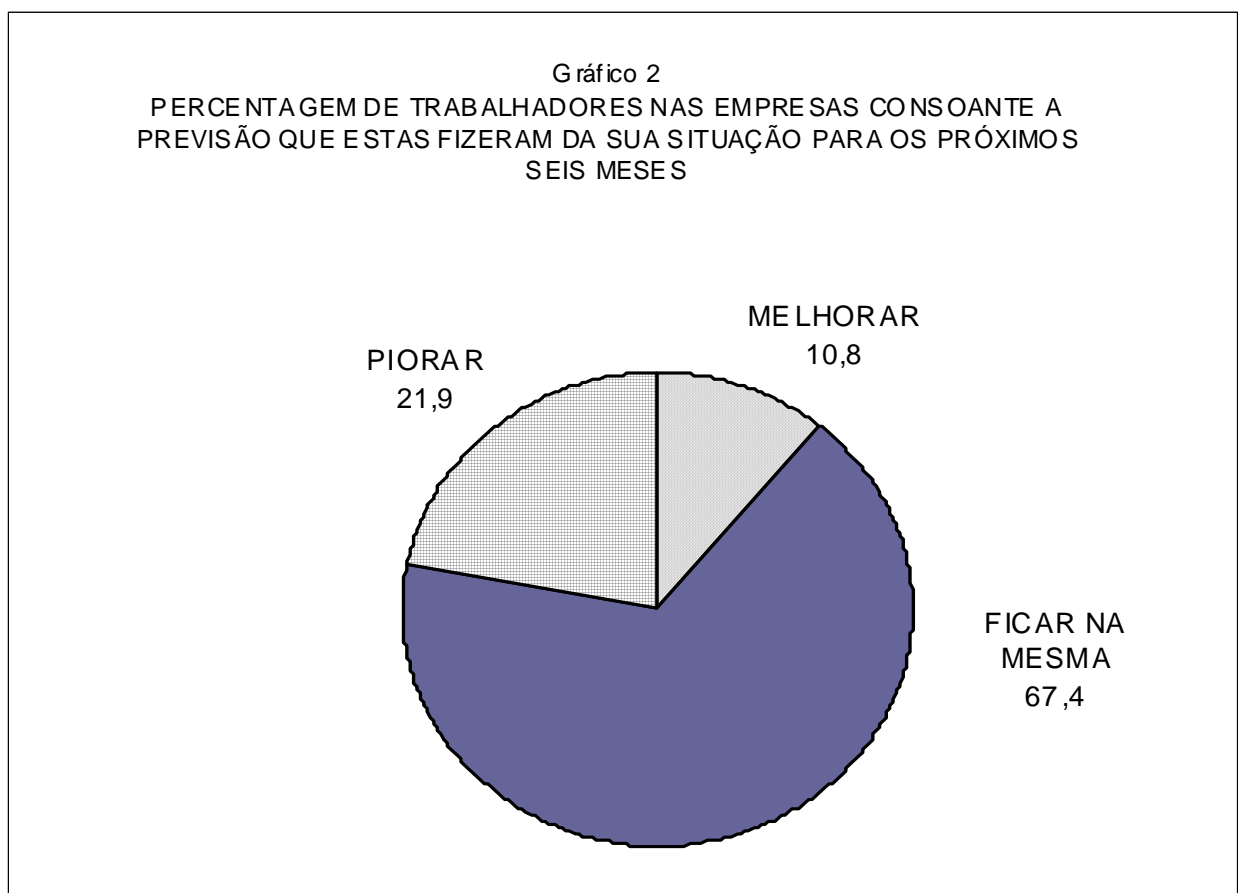
Na “Qualificação dos Recursos Humanos”, e à semelhança do domínio anterior, temos a maior percentagem de trabalhadores nas empresas que responderam “Alguns Problemas” (64,7%). Relativamente ao ano anterior houve uma subida de 0,7 pontos percentuais na percentagem de trabalhadores nas empresas que mencionaram “Muitos Problemas” nesta área.

No domínio “Natureza Financeira” a resposta que abrange maior número de trabalhadores é a de “Alguns Problemas” abrangendo 57,2% dos trabalhadores que exercem a sua profissão nas empresas inquiridas e a resposta “Muitos Problemas” subiu 2,3 pontos percentuais em relação ao ano anterior. No que respeita ao domínio de “Natureza Tecnológica” a resposta “Sem Problemas” deixou de ser a mais significativa para passar a ser a segunda maior percentagem. As empresas que se apresentam no domínio financeiro com “Muitos Problemas” abrangem 3725 trabalhadores (mais 747 trabalhadores do que em 2009) e as principais actividades abrangidas são a Construção com 1 054 trabalhadores (mais 22 do que no ano anterior), as Indústrias transformadoras com 683 trabalhadores (mais 63 do que em 2009) e o Alojamento e restauração com 530 (mais 72 do que no ano anterior).

No domínio “Natureza Tecnológica”, as empresas “Sem Problemas” superam largamente as empresas com “Muitos Problemas”.

1.3 Situação nas empresas nos próximos seis meses

As percentagens de trabalhadores nas empresas que perspectivam “Piorar” a sua situação nos próximos seis meses, para o total das actividades, agravaram-se em relação a 2009 (passaram de 17% para 21,9%) apesar das empresas que prevêem “Melhorar” terem apresentado uma ligeira subida na ordem dos 0,6 pontos percentuais.



Observando cada uma das actividades, constata-se que os sectores onde a situação “Piorar” irá afectar um maior número de trabalhadores são a Construção que irá afectar 1 484 trabalhadores (mais 805 do que em 2009), o Alojamento que irá afectar 699 trabalhadores (mais 568 do que no ano anterior) e as Actividades artísticas, desportivas e recreativas que se prevê que irá afectar 645 trabalhadores.

As razões invocadas para “Melhorar” a situação das empresas nos próximos seis meses, relativamente ao período de referência, aparecem com percentagens iguais, ambas com 48%.

Relativamente às razões apresentadas que irão contribuir para que a situação actual piore nos próximos seis meses temos em primeiro lugar as razões de “Natureza Técnica” com 34,7%, seguidas das de “Natureza Financeira” com 30,6% (menos 15,8 pontos percentuais do que no ano de 2009), e das de “Qualificação dos Recursos Humanos” com 20,4% (menos 4,2 pontos percentuais do que no ano anterior).

2. EVOLUÇÃO DO EMPREGO

Este conjunto de questões do Inquérito faz a recolha de informação sobre o fluxo de Entradas e Saídas de trabalhadores para um período de análise de seis meses, imediatamente anteriores ao período de referência.

Considerando como “Saldo Positivo” a percentagem do número de trabalhadores nas empresas que tiveram mais Entradas do que Saídas, no ano anterior ao do período de referência do Inquérito, e como “Saldo Negativo” a mesma percentagem nas empresas que tiveram mais Saídas do que Entradas, em igual período de referência, verifica-se novamente um “Saldo Positivo” superior ao das empresas que apresentam “Saldo Negativo” com uma diferença de 6,5 pontos percentuais.

No que se refere ao “Saldo Nulo”, este subiu de 32,3% para 43,5%.

Relativamente aos saldos negativos, estes estão acima dos saldos positivos nas seguintes actividades: Indústrias alimentares e das bebidas, Indústrias metalúrgicas de base, Fabricação de equipamentos informáticos, de electrónica, de óptica e eléctricos, Electricidade, gás, vapor, água quente e fria e ar frio, Distribuição de água, saneamento e eliminação de resíduos, Construção, Actividades de informação e de comunicação, Actividades financeiras e de seguros, Actividades de consultoria, científicas e técnicas e ainda Actividades administrativas e dos serviços de apoio.

3. PREVISÃO DE EMPREGO

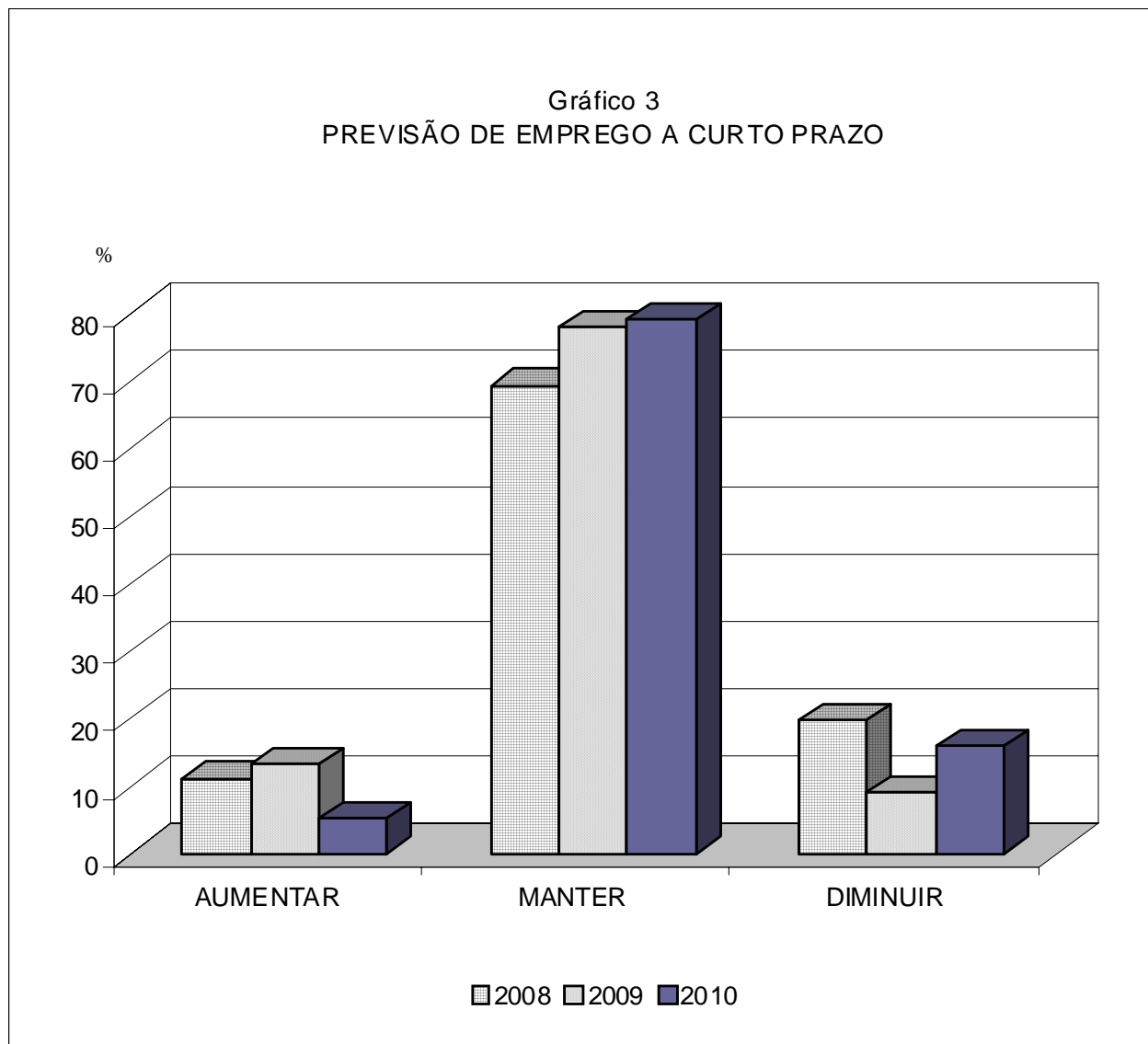
Este conjunto de questões destina-se a analisar as previsões de emprego em termos de “Aumento”, “Manutenção” ou “Diminuição” do número de pessoas ao serviço da empresa considerando dois períodos de análise: os 6 meses seguintes ao período de referência do Inquérito - Curto Prazo - e os 6 a 12 meses imediatos a esse período - Médio Prazo.

3.1 Previsão do Emprego a Curto Prazo

Relativamente às expectativas sobre a evolução do volume de trabalhadores, para o total das actividades, as empresas que não esperam a Curto Prazo qualquer alteração representam cerca de 78,9% de trabalhadores. Este valor aumentou 1,1 pontos percentuais em relação a 2009.

Por outro lado, a percentagem de trabalhadores nas empresas que anteviam “diminuições” no número de trabalhadores é de 16% (mais 6,9 pontos percentuais do que no ano anterior) e a dos que aguardavam “aumentos” é de apenas 5,2% tendo portanto este valor diminuído 8 pontos percentuais em relação ao ano de 2009.

As perspectivas de redução de trabalhadores, para este período de referência do Inquérito, observam-se essencialmente nas actividades de Alojamento (781), Comércio por grosso (397), Artigos de borracha, matérias plásticas e não metálicas (386) e Indústrias alimentares e das bebidas (300).

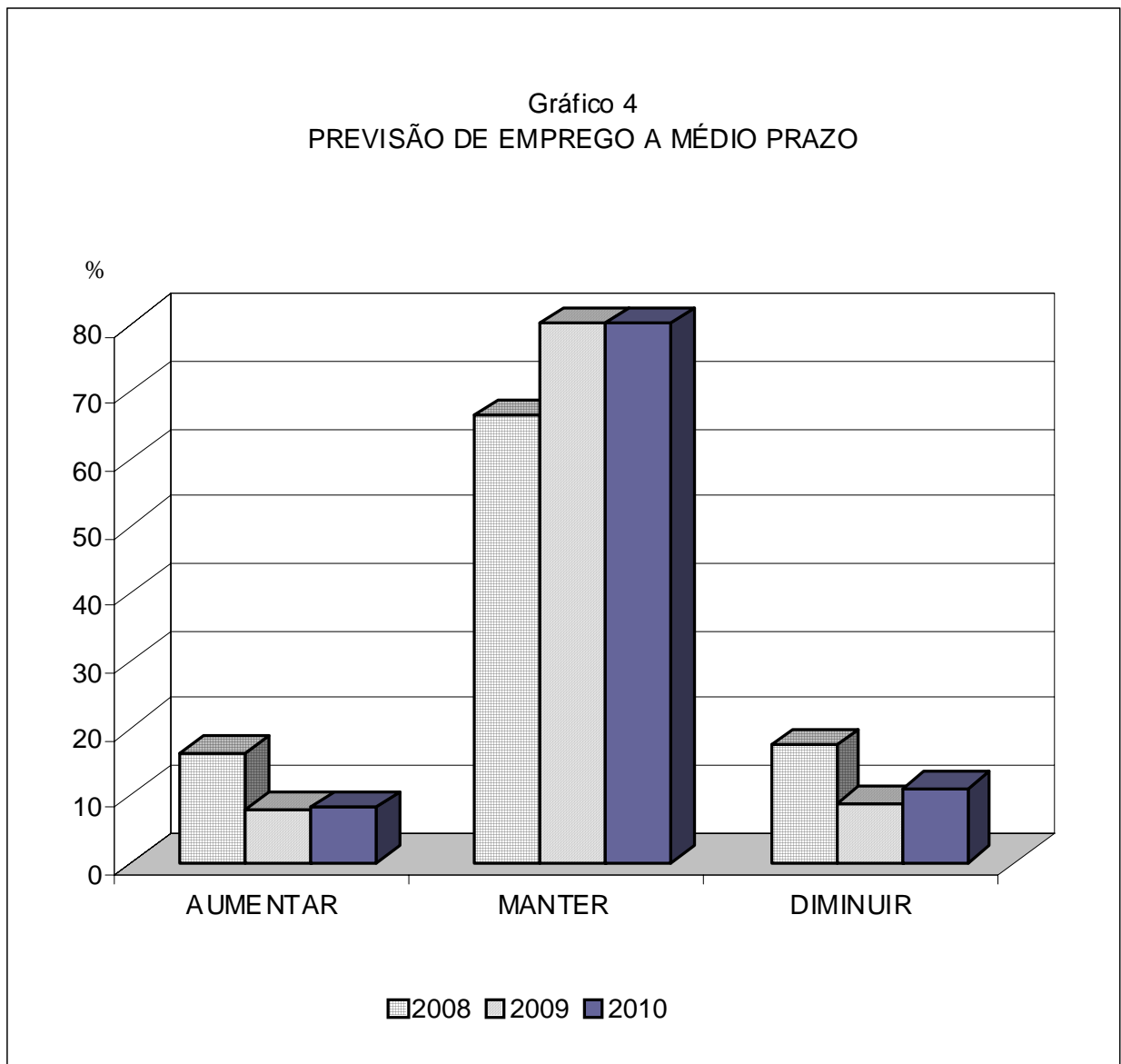


3.2 Previsões de Emprego a Médio Prazo

A Médio Prazo, a expectativa de “Manutenção do volume de emprego” de trabalhadores situa-se nos 80,8% (menos 2,5 pontos percentuais do que em 2009). As previsões para os 6 a 12 meses seguintes ao período de referência do Inquérito e para o total das actividades são, em termos de “Aumento”, superiores às do Curto Prazo (mais 2,9 pontos percentuais) e a previsão de “Diminuição” do número de trabalhadores diminuiu em 5 pontos percentuais em relação às previsões a Curto Prazo.

A Médio Prazo, e tal como aconteceu em 2009, as empresas que previam “Diminuir” o volume de emprego representam mais trabalhadores do que aquelas que previam “Aumentar”. A resposta “Aumentar” é inferior à de “Diminuir” em 2,9 pontos percentuais.

As actividades onde se observa a Médio Prazo, as maiores percentagens de trabalhadores nas empresas que previam “Diminuir” em relação às que previam “Aumentar”, são as das Indústrias Extractivas, da Construção e das Indústrias transformadoras em geral.



4. SALÁRIOS

Pretende-se com este conjunto de questões ter um conhecimento sobre a “Normalidade no Pagamento de Salários” em dois períodos distintos: no semestre anterior e nos seis meses subsequentes, isto é, o pagamento atempado a todos os trabalhadores, da totalidade do montante previsto nos contratos de trabalho.

4.1 Normalidade no Pagamento de Salários

Para o total das actividades, as empresas que referem a não ocorrência de qualquer tipo de anormalidade quanto ao “Pagamento dos Salários” representam 94,3% dos trabalhadores. Por outro lado, a percentagem de trabalhadores das empresas que, pelo contrário, referem a não ocorrência de Normalidade no pagamento dos Salários é 5,7% tendo este valor descido 2,7 pontos percentuais em relação ao ano de 2009.

As principais actividades onde a não Normalidade no Pagamento dos Salários abrange maior número de trabalhadores são as da Construção (594), do Comércio e reparação de veículos automóveis (292) e da Pesca (198).

4.2 Previsão de Normalidade no Pagamento de Salários

Em termos de perspectivas para os seis meses seguintes ao do período de referência do Inquérito, a informação é muito semelhante à do ponto anterior, ou seja, as empresas que, para o total das actividades, não perspectivam qualquer anormalidade quanto ao pagamento dos salários representam 93,2% dos trabalhadores e os que esperam situações anómalas abrangem 1 959 trabalhadores, menos 707 trabalhadores do que em 2009.

As actividades com maior número de trabalhadores em que são previsíveis situações de anormalidade no Pagamento de Salários são as da Construção, do Comércio a retalho, excepto de veículos e da Pesca.

5. ENCARGOS SOCIAIS

Através deste conjunto de questões procurou conhecer-se a situação da empresa quanto ao pagamento de “Encargos Sociais” isto é, se a empresa teve, ou terá, que atrasar esse pagamento ou mesmo suspendê-lo. Nos Encargos Sociais estão englobados os encargos sobre remunerações, os encargos com seguros de acidentes de trabalho e doenças profissionais e os custos da acção social.

5.1 Atraso/Suspensão no Pagamento de Encargos Sociais

A percentagem de trabalhadores nas empresas onde ocorreu “Atraso/suspensão” no pagamento dos “Encargos Sociais” atingiu 11,2% (mais 0,5 pontos percentuais do que em 2009).

As actividades que mais se destacam neste tipo de atrasos (ou seja, as que abrangem mais trabalhadores) são: Indústrias extractivas (40), Actividades de saúde humana e apoio social (79), Construção (935) e Transportes e armazenagem (151).

5.2 Previsão de Atraso/Suspensão no Pagamento de Encargos Sociais

Nota: Não é possível comentar este item devido ao facto de ter ocorrido um problema técnico na recolha da informação que inviabilizou a validação das respostas.

6. OBRIGAÇÕES FINANCEIRAS

Através deste conjunto de questões procurou saber-se se as empresas tiveram e/ou esperavam ter problemas quanto ao pagamento atempado aos fornecedores, ao fisco e à banca. De um modo geral, apesar de se reflectir mais nos pagamentos aos Fornecedores, cada um destes aspectos tem, à sua maneira, um mesmo objectivo: verificar se a empresa está numa situação financeira desafogada ou de crise, o que poderá acarretar, a maior ou menor prazo, o eventual despedimento de trabalhadores/encerramento de postos de trabalho.

6.1 Fornecedores

O atraso ou a suspensão de “Pagamento a fornecedores” nos últimos seis meses, anteriores ao período de referência, abrangeu 27,1% de trabalhadores das empresas inquiridas (mais 1,8 pontos percentuais do que em 2009). As actividades que mais contribuíram para essa situação foram: Construção (2 962), Actividades artísticas, desportivas e recreativas (950), Comércio e reparação de veículos automóveis (709), Alojamento (607) e Actividades administrativas e dos serviços de apoio (593).

Quanto à previsão para os próximos seis meses, relativamente ao período de referência, a percentagem de trabalhadores abrangidos é de 31,1%, mais 6,8 pontos percentuais do que no ano anterior. As actividades mais atingidas são: Actividades artísticas, desportivas e recreativas (2 699), Construção (2 320), Comércio e reparação de veículos automóveis (697), Alojamento (656) e Actividades administrativas e dos serviços de apoio (585).

6.2 Encargos Fiscais

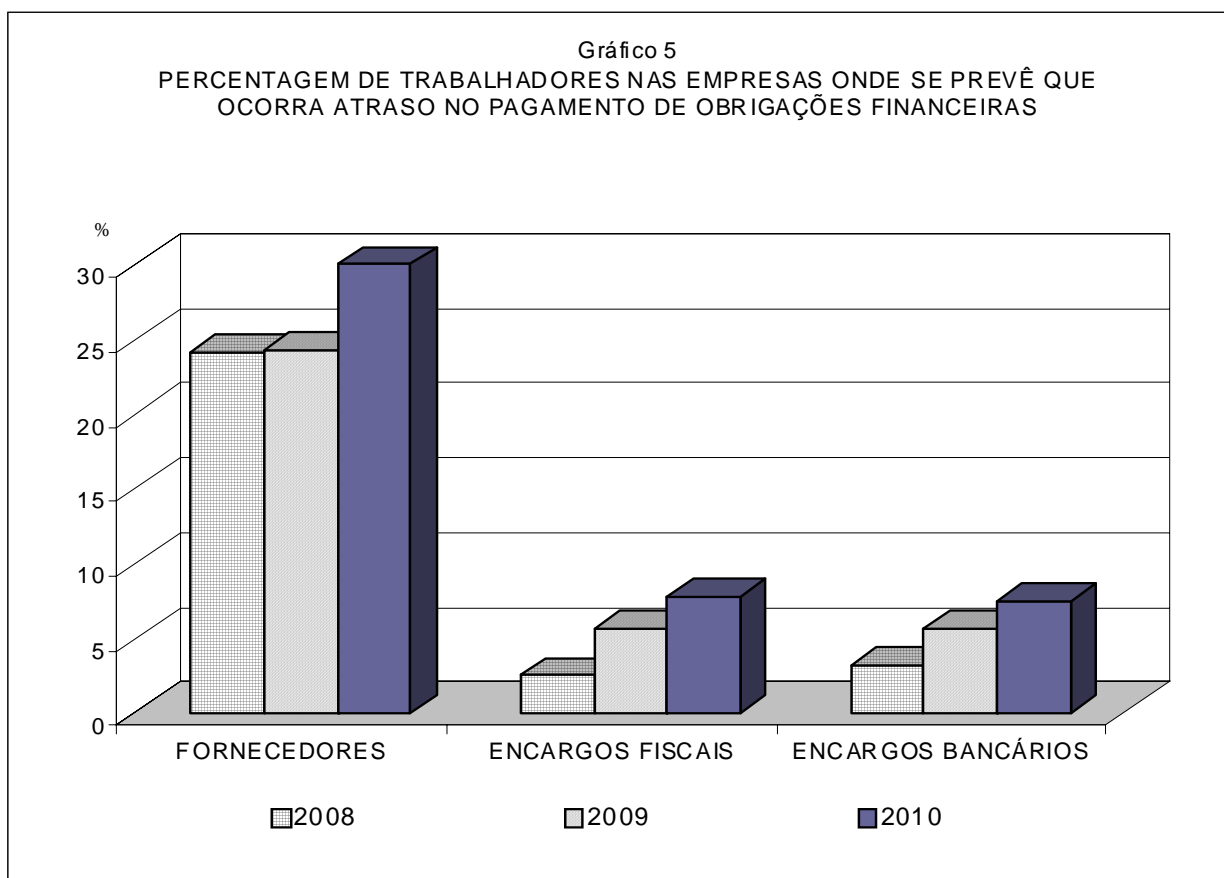
A percentagem de trabalhadores nas empresas que tinham o pagamento de “Encargos Fiscais” em atraso era para o total de actividades de 7,8% e os que previam que iriam atrasar os pagamentos nos próximos seis meses igualmente de 7,8%. A diferença em relação ao ano transacto é de mais 1,7 pontos percentuais no atraso do pagamento e de mais 2,2 pontos percentuais no que diz respeito à previsão.

Nas empresas onde ocorreu “Atraso” no “Pagamento de Encargos Fiscais”, o número de trabalhadores é mais elevado na actividade da Construção.

6.3 Encargos Bancários

A percentagem de trabalhadores nas empresas que têm problemas no pagamento de “Encargos Bancários” é de 7,7%, mais 1,8 pontos percentuais do que no ano anterior e a previsão aponta para um valor semelhante: 7,5%.

A actividade que nos últimos seis meses teve mais problemas neste domínio, e no que se refere ao número de trabalhadores abrangidos, foi a da Construção; a que se prevê venha a ter mais problemas nesta área é também a da Construção.



7. PRODUÇÃO E MERCADO

Este grupo de questões tem como objectivo a recolha de previsões (para os seis meses subsequentes) relativas à evolução de determinadas variáveis estritamente interligadas com a actividade produtiva das empresas inquiridas, como seja a “Produção”, a “Carteira de Encomendas”, o “Volume de Negócios”, a “Quota de Mercado”, os “Stocks de Produtos Acabados” e o “Total de Horas (normais+extraordinárias) Trabalhadas”. Note-se que as empresas cuja actividade seja Agricultura, produção animal, caça, floresta e pesca, Indústrias extractivas, Indústrias transformadoras, Electricidade, gás, vapor, água quente e fria e ar frio, Distribuição de água, saneamento e eliminação de resíduos e Construção respondem a todas as questões enquanto que as empresas das restantes actividades apenas respondem às questões sobre “Volume de Negócios”, “Quota de Mercado” e “Total de Horas Trabalhadas”.

7.1 Produção

As empresas que não apontaram, para o total das actividades, qualquer alteração na “Produção” representam 65,2% dos trabalhadores (menos 2,4 pontos percentuais do que em 2009); aquelas que indicavam perspectivas de aumento (17,2%) aumentaram 2,8 pontos percentuais em relação ao ano anterior.

7.2 Carteira de Encomendas

No total das actividades que responderam a esta questão, e comparando as percentagens de trabalhadores nas empresas que previam “Aumentar”, “Manter” ou “Diminuir” a “Carteira de Encomendas”, pode salientar-se a redução de 8,4 pontos percentuais no “Aumentar” e o facto de a resposta “Diminuir” passar de 8,5% em 2009 para 17,6% em 2010.

A actividade que prevê “Diminuir” e que tem maior número de trabalhadores é a Construção.

7.3 Volume de Negócios

Para o total das actividades, a percentagem de trabalhadores nas empresas que perspectivam a estabilidade no “Volume de Negócios” é de 63,7%, representando este valor mais 3,5 pontos percentuais do que no ano anterior. Valores inferiores apresentam a resposta de “Aumento” do “Volume de Negócios” com 17,2% (menos 0,4 pontos percentuais do que em 2009) e a “Diminuição” com 19% (menos 3,2 pontos percentuais do que no ano anterior).

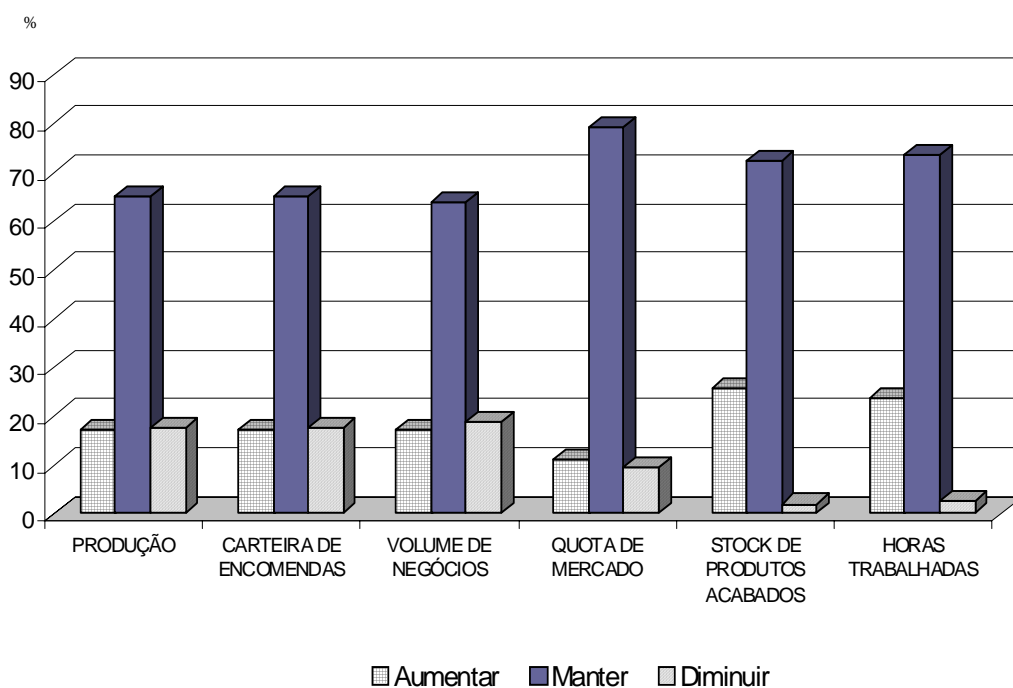
A previsão de “Diminuição” do “Volume de Negócios” afecta o maior número de trabalhadores nas seguintes actividades: Actividades artísticas, desportivas e recreativas (2 282), Indústrias alimentares e das bebidas (798) e Comércio e reparação de veículos automóveis (650).

7.4 Quota de Mercado

De salientar neste ponto que, para o total das actividades e para a percentagem dos trabalhadores nas empresas, predomina a previsão de “Manutenção” da “Quota de Mercado” com 79,2% (mais 4,9 pontos percentuais do que em 2009), enquanto que as que previam “Aumentar” se situavam em 11,1% e as que previam “Diminuir” passaram de 15,8% em 2009 para 9,7% em 2010.

A actividade, Comércio a retalho, excepto de veículos é a que abrange mais trabalhadores onde se prevê uma Diminuição da Quota de Mercado (1 125, menos 474 do que em 2009), seguindo-se as Actividades artísticas, desportivas e recreativas (393) e Indústrias alimentares e das bebidas (223).

Gráfico 6
 PERCENTAGEM DE TRABALHADORES NAS EMPRESAS
 CONSOANTE A PREVISÃO FEITA PARA A PRODUÇÃO E MERCADO



7.5 Stocks de Produtos Acabados

Nesta questão predomina a opinião de que se manterão os “Stocks de Produtos Acabados” num nível estabilizado (72,3%). O maior peso de trabalhadores na situação de “Diminuir” está nas actividades da Construção e dos Artigos de borracha, matérias plásticas e não metálicos.

7.6 Total de Horas Trabalhadas

As empresas que prevêem a “Manutenção” do “Total de Horas Trabalhadas” representam 73,7% dos trabalhadores (mais 0,5 pontos percentuais do que em 2009), enquanto que as que prevêem “Aumentar” (23,7%) cresceram 1,8 pontos percentuais em relação ao ano anterior e as que vão “Diminuir” (2,6%) diminuíram 2,3 pontos percentuais face ao ano de 2009.

As actividades com respostas de “Aumentar” e que abrangem mais trabalhadores são as da Construção e do Alojamento.

8. PERSPECTIVAS DE ACTUAÇÃO

Com este conjunto de questões - a que se chamou “Perspectivas de Actuação” - pretende-se saber quais as iniciativas que as empresas esperam tomar face a condicionantes económicas e financeiras, com o objectivo de intervir, de alguma forma, nas circunstâncias que condicionam a actividade das empresas inquiridas.

8.1 Investimentos de Racionalização (Curto e Médio Prazo)

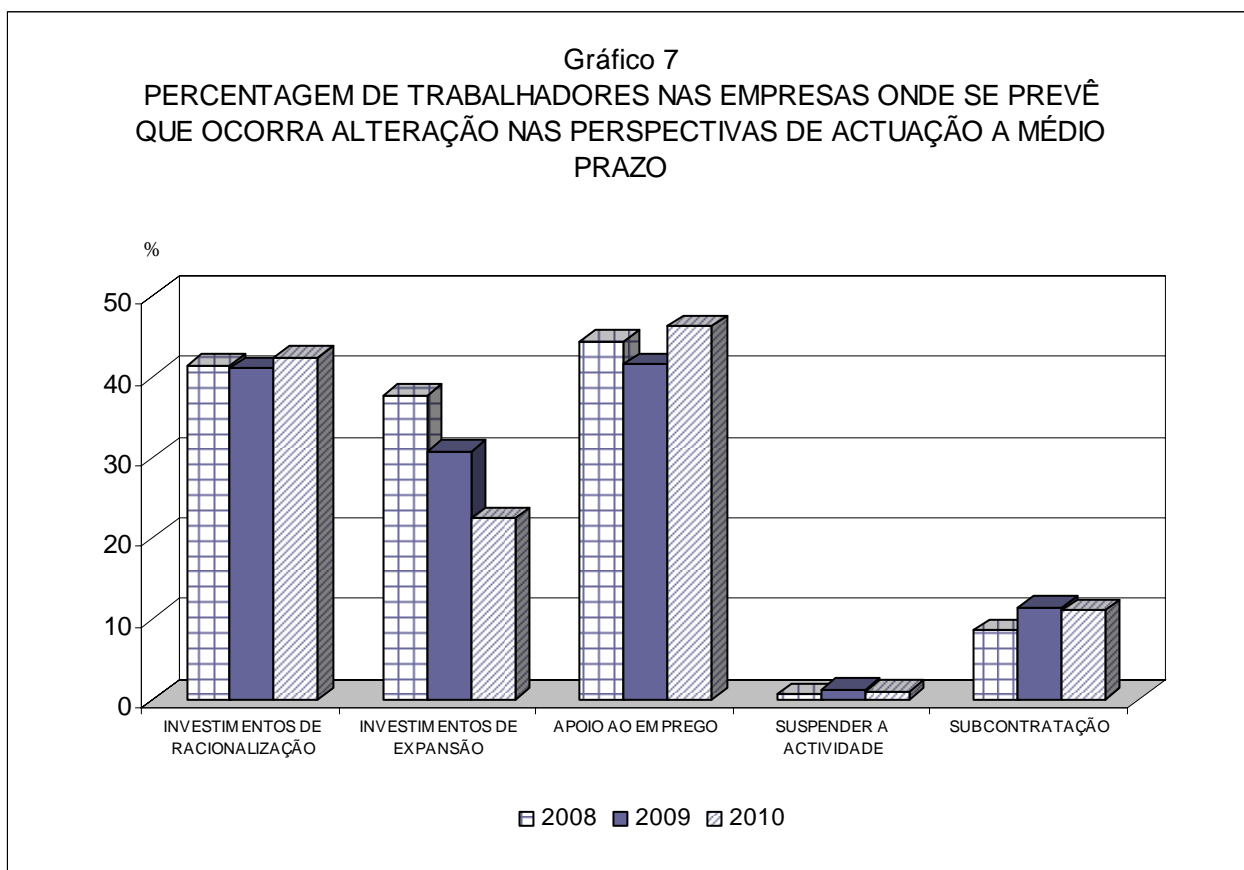
Nesta questão, tanto para o curto como para o médio prazo, a percentagem de trabalhadores nas empresas que afirmam não ir realizar “Investimentos de Racionalização” é superior à das que afirmam essa intenção. Em relação ao ano anterior regista-se uma ligeira descida na percentagem das empresas que irão realizar “Investimentos de Racionalização” (menos 0,6 pontos percentuais). A médio prazo, porém, a percentagem subiu 1,3 pontos percentuais.

As actividades que, quer a curto quer a médio prazo, vão fazer “Investimentos de Racionalização”, e que abrangem mais de 500 trabalhadores são: as Indústrias alimentares e das bebidas, o Comércio a retalho, excepto de veículos e as Actividades administrativas e dos serviços de apoio.

8.2 Investimentos de Expansão (Curto e Médio Prazo)

No curto e médio prazo e para o total das actividades, a percentagem de trabalhadores nas empresas que prevêem a realização de “Investimentos de Expansão” é 19,1% e 22,4% respectivamente, valores estes bastante inferiores aos do ano anterior.

De realçar que a actividade que abrange mais de mil trabalhadores e que diz querer realizar “Investimentos de Expansão”, tanto a curto como a médio prazo, é a das Actividades artísticas, desportivas e recreativas.



8.3 Programas de Apoio ao Emprego (Curto e Médio Prazo)

Para ambos os prazos (curto e médio) e para o total das actividades, a percentagem de trabalhadores nas empresas que prevêem recorrer a “Programas de Apoio ao Emprego” é inferior à percentagem dos que não prevêem fazê-lo mas embora em relação ao ano anterior se verifiquem subidas nas percentagens de trabalhadores nas empresas que prevêem recorrer.

Assim e a curto prazo houve uma subida de cerca de 5 pontos percentuais (passou de 40,1% para 45,2%) e a médio prazo a subida foi de 4,7 pontos percentuais (passou de 41,5% em 2009 para 46,2% em 2010).

8.4 Suspensão da Actividade (Curto e Médio Prazo)

Para o total das actividades e a curto prazo, a percentagem de trabalhadores nas empresas onde se prevê que haja “Suspensão da Actividade”, temporária ou definitivamente, é de 0,7% (valor inferior ao do ano de 2009) e abrange 202 trabalhadores na sua maioria (60) na Construção. A médio prazo a percentagem de trabalhadores nas empresas onde se prevê que haja “Suspensão da Actividade”, temporária ou definitivamente, é de 1% (menos 0,3 pontos percentuais do que no ano anterior).

8.5 Subcontratação (Curto e Médio Prazo)

Para o total das actividades, as empresas que prevêem o recurso ou o aumento da “Subcontratação” representam a curto e a médio prazo 10,9% e 11% dos trabalhadores (mais 0,8 e menos 0,4 pontos percentuais do que em 2009, respectivamente).

SITUAÇÃO DAS EMPRESAS, POR ACTIVIDADES				QUADRO 1		
ACTIVIDADES (CAE - Rev. 3)	N.º DE EMPRESAS			N.º DE TRABALHADORES		
	Boa	Regular	Má	Boa	Regular	Má
TOTAL	72	537	89	2 002	20 904	6 033
A Agricultura, produção animal, caça, floresta e pesca	-	27	-	-	586	-
01/02 Agricultura, produção animal, caça, silvicultura	-	12	-	-	217	-
03 Pesca e aquicultura	-	15	-	-	369	-
B Indústrias extractivas	1	2	1	71	40	13
C Indústrias transformadoras	11	78	8	281	3 287	910
10/11 Indústrias alimentares e das bebidas	4	39	6	116	2 016	853
12 Indústria do tabaco	-	1	-	-	80	-
13/15 Fabricação de têxteis, indústria do vestuário e couro	-	-	-	-	-	-
16 Indústria da madeira, da cortiça, cestaria, espartaria	2	5	-	54	71	-
17 Fabricação de pasta, de papel, cartão e seus artigos	-	-	-	-	-	-
18 Impressão e reprodução de suportes gravados	1	4	1	13	76	43
19/21 Coque, produtos químicos e farmacêuticos	-	-	-	-	-	-
22/23 Artigos de borracha, matérias plásticas e não metálicos	2	13	1	69	654	14
24/25 Indústrias metalúrgicas de base, produtos metálicos	1	14	-	10	322	-
26/27 Fab. equip. informáticos, electrónica, óptica, eléctricos	1	-	-	19	-	-
28 Fabricação de máquinas e equipamentos, n.e.	-	-	-	-	-	-
29/30 Fabricação de veículos e outro equipam. de transporte	-	-	-	-	-	-
31 Fabricação de mobiliário e colchões	-	-	-	-	-	-
32 Outras indústrias transformadoras	-	-	-	-	-	-
33 Reparação, manutenção e instalação de máquinas	-	2	-	-	68	-
D Electricidade, gás, vapor, água quente e fria, ar frio	-	2	-	-	682	-
E Distribuição de água, saneamento, resíduos	-	1	2	-	24	137
36 Captação, tratamento e distribuição de água	-	-	1	-	-	97
37/39 Tratamento águas residuais, elim. resíduos, descontam.	-	1	1	-	24	40
F Construção	29	86	11	672	3 118	1 149
G Comércio, reparação de veículos automóveis	15	137	31	258	5 400	1 026
45 Comércio, manutenção e reparação de veículos	4	16	6	92	474	166
46 Comércio por grosso, excepto de veículos	2	56	10	28	1 563	433
47 Comércio a retalho, excepto de veículos	9	65	15	138	3 363	427
H Transportes e armazenagem	1	27	5	45	1 107	81
49 Transportes terrestres	-	14	1	-	567	26
50 Transportes por água	1	5	-	45	147	-
51 Transportes aéreos	-	-	-	-	-	-
52 Armazenamento, actividades auxiliares dos transportes	-	8	4	-	393	55
53 Actividades postais e de courier	-	-	-	-	-	-
I Alojamento, restauração e similares	11	42	5	575	1 155	103
55 Alojamento	8	22	3	548	687	45
56 Restauração e similares	3	20	2	27	468	58
J Actividades de informação e de comunicação	-	5	2	-	171	41
K Actividades financeiras e de seguros	-	3	2	-	213	199
L Actividades imobiliárias	-	2	-	-	29	-
M Actividades de consultoria, científicas e técnicas	-	17	7	-	495	129
N Actividades administrativas e dos serviços de apoio	1	18	3	15	1 157	128
P Educação	-	-	1	-	-	12
Q Actividades de saúde humana e apoio social	-	10	3	-	227	104
R Actividades artísticas, desportivas e recreativas	2	58	5	41	2 813	1 747
S Outras actividades de serviços	1	22	3	44	400	254

DISTRIBUIÇÃO PERCENTUAL DA SITUAÇÃO DAS EMPRESAS, POR ACTIVIDADES				QUADRO 2		
ACTIVIDADES (CAE - Rev. 3)	N.º DE EMPRESAS			N.º DE TRABALHADORES		
	Boa	Regular	Má	Boa	Regular	Má
TOTAL	10,3	76,9	12,8	6,9	72,2	20,8
A Agricultura, produção animal, caça, floresta e pesca	-	100,0	-	-	100,0	-
01/02 Agricultura, produção animal, caça, silvicultura	-	100,0	-	-	100,0	-
03 Pesca e aquicultura	-	100,0	-	-	100,0	-
B Indústrias extractivas	25,0	50,0	25,0	57,3	32,3	10,5
C Indústrias transformadoras	11,3	80,4	8,2	6,3	73,4	20,3
10/11 Indústrias alimentares e das bebidas	8,2	79,6	12,2	3,9	67,5	28,6
12 Indústria do tabaco	-	100,0	-	-	100,0	-
13/15 Fabricação de têxteis, indústria do vestuário e couro	-	-	-	-	-	-
16 Indústria da madeira, da cortiça, cestaria, espartaria	28,6	71,4	-	43,2	56,8	-
17 Fabricação de pasta, de papel, cartão e seus artigos	-	-	-	-	-	-
18 Impressão e reprodução de suportes gravados	16,7	66,7	16,7	9,8	57,6	32,6
19/21 Coque, produtos químicos e farmacêuticos	-	-	-	-	-	-
22/23 Artigos de borracha, matérias plásticas e não metálicos	12,5	81,3	6,3	9,4	88,7	1,9
24/25 Indústrias metalúrgicas de base, produtos metálicos	6,7	93,3	-	3,0	97,0	-
26/27 Fab. equip. informáticos, electrónica, óptica, eléctricos	100,0	-	-	100,0	-	-
28 Fabricação de máquinas e equipamentos, n.e.	-	-	-	-	-	-
29/30 Fabricação de veículos e outro equipam. de transporte	-	-	-	-	-	-
31 Fabricação de mobiliário e colchões	-	-	-	-	-	-
32 Outras indústrias transformadoras	-	-	-	-	-	-
33 Reparação, manutenção e instalação de máquinas	-	100,0	-	-	100,0	-
D Electricidade, gás, vapor, água quente e fria, ar frio	-	100,0	-	-	100,0	-
E Distribuição de água, saneamento, resíduos	-	33,3	66,7	-	14,9	85,1
36 Captação, tratamento e distribuição de água	-	-	100,0	-	-	100,0
37/39 Tratamento águas residuais, elim. resíduos, descontam.	-	50,0	50,0	-	37,5	62,5
F Construção	23,0	68,3	8,7	13,6	63,1	23,3
G Comércio, reparação de veículos automóveis	8,2	74,9	16,9	3,9	80,8	15,4
45 Comércio, manutenção e reparação de veículos	15,4	61,5	23,1	12,6	64,8	22,7
46 Comércio por grosso, excepto de veículos	2,9	82,4	14,7	1,4	77,2	21,4
47 Comércio a retalho, excepto de veículos	10,1	73,0	16,9	3,5	85,6	10,9
H Transportes e armazenagem	3,0	81,8	15,2	3,6	89,8	6,6
49 Transportes terrestres	-	93,3	6,7	-	95,6	4,4
50 Transportes por água	16,7	83,3	-	23,4	76,6	-
51 Transportes aéreos	-	-	-	-	-	-
52 Armazenamento, actividades auxiliares dos transportes	-	66,7	33,3	-	87,7	12,3
53 Actividades postais e de courier	-	-	-	-	-	-
I Alojamento, restauração e similares	19,0	72,4	8,6	31,4	63,0	5,6
55 Alojamento	24,2	66,7	9,1	42,8	53,7	3,5
56 Restauração e similares	12,0	80,0	8,0	4,9	84,6	10,5
J Actividades de informação e de comunicação	-	71,4	28,6	-	80,7	19,3
K Actividades financeiras e de seguros	-	60,0	40,0	-	51,7	48,3
L Actividades imobiliárias	-	100,0	-	-	100,0	-
M Actividades de consultoria, científicas e técnicas	-	70,8	29,2	-	79,3	20,7
N Actividades administrativas e dos serviços de apoio	4,5	81,8	13,6	1,2	89,0	9,8
P Educação	-	-	100,0	-	-	100,0
Q Actividades de saúde humana e apoio social	-	76,9	23,1	-	68,6	31,4
R Actividades artísticas, desportivas e recreativas	3,1	89,2	7,7	0,9	61,1	38,0
S Outras actividades de serviços	3,8	84,6	11,5	6,3	57,3	36,4

SITUAÇÃO DAS EMPRESAS QUANTO AO DOMÍNIO "MERCADO / CONCORRÊNCIA", POR ACTIVIDADES				QUADRO 3		
ACTIVIDADES (CAE - Rev. 3)	N.º EMPRESAS			N.º DE TRABALHADORES		
	Muitos problemas	Alguns problemas	Sem problemas	Muitos problemas	Alguns problemas	Sem problemas
TOTAL	147	423	128	5 151	16 027	7 761
A Agricultura, produção animal, caça, floresta e pesca	8	13	6	118	212	256
01/02 Agricultura, produção animal, caça, silvicultura	2	7	3	47	112	58
03 Pesca e aquicultura	6	6	3	71	100	198
B Indústrias extractivas	3	-	1	111	-	13
C Indústrias transformadoras	28	57	12	1 038	2 337	1 103
10/11 Indústrias alimentares e das bebidas	13	27	9	483	1 512	990
12 Indústria do tabaco	-	1	-	-	80	-
13/15 Fabricação de têxteis, indústria do vestuário e couro	-	-	-	-	-	-
16 Indústria da madeira, da cortiça, cestaria, espartaria	2	5	-	30	95	-
17 Fabricação de pasta, de papel, cartão e seus artigos	-	-	-	-	-	-
18 Impressão e reprodução de suportes gravados	1	3	2	13	49	70
19/21 Coque, produtos químicos e farmacêuticos	-	-	-	-	-	-
22/23 Artigos de borracha, matérias plásticas e não metálicos	6	10	-	426	311	-
24/25 Indústrias metalúrgicas de base, produtos metálicos	5	10	-	67	265	-
26/27 Fab. equip. informáticos, electrónica, óptica, eléctricos	1	-	-	19	-	-
28 Fabricação de máquinas e equipamentos, n.e.	-	-	-	-	-	-
29/30 Fabricação de veículos e outro equipam. de transporte	-	-	-	-	-	-
31 Fabricação de mobiliário e colchões	-	-	-	-	-	-
32 Outras indústrias transformadoras	-	-	-	-	-	-
33 Reparação, manutenção e instalação de máquinas	-	1	1	-	25	43
D Electricidade, gás, vapor, água quente e fria, ar frio	-	-	2	-	-	682
E Distribuição de água, saneamento, resíduos	-	1	2	-	24	137
36 Captação, tratamento e distribuição de água	-	-	1	-	-	97
37/39 Tratamento águas residuais, elim. resíduos, descontam.	-	1	1	-	24	40
F Construção	44	75	7	1 339	3 348	252
G Comércio, reparação de veículos automóveis	28	135	20	613	5 622	449
45 Comércio, manutenção e reparação de veículos	11	13	2	315	393	24
46 Comércio por grosso, excepto de veículos	4	57	7	89	1 808	127
47 Comércio a retalho, excepto de veículos	13	65	11	209	3 421	298
H Transportes e armazenagem	4	17	12	105	687	441
49 Transportes terrestres	1	9	5	17	373	203
50 Transportes por água	2	2	2	44	70	78
51 Transportes aéreos	-	-	-	-	-	-
52 Armazenamento, actividades auxiliares dos transportes	1	6	5	44	244	160
53 Actividades postais e de courier	-	-	-	-	-	-
I Alojamento, restauração e similares	18	34	6	780	838	215
55 Alojamento	15	14	4	750	437	93
56 Restauração e similares	3	20	2	30	401	122
J Actividades de informação e de comunicação	2	3	2	58	132	22
K Actividades financeiras e de seguros	1	3	1	94	205	113
L Actividades imobiliárias	-	2	-	-	29	-
M Actividades de consultoria, científicas e técnicas	1	15	8	57	336	231
N Actividades administrativas e dos serviços de apoio	5	15	2	644	605	51
P Educação	-	-	1	-	-	12
Q Actividades de saúde humana e apoio social	-	10	3	-	223	108
R Actividades artísticas, desportivas e recreativas	3	32	30	136	1 252	3 213
S Outras actividades de serviços	2	11	13	58	177	463

DISTRIBUIÇÃO PERCENTUAL DA SITUAÇÃO DAS EMPRESAS QUANTO AO DOMÍNIO "MERCADO / CONCORRÊNCIA", POR ACTIVIDADES				QUADRO 4		
ACTIVIDADES (CAE - Rev. 3)	N.º DE EMPRESAS			N.º DE TRABALHADORES		
	Muitos problemas	Alguns problemas	Sem problemas	Muitos problemas	Alguns problemas	Sem problemas
TOTAL	21,1	60,6	18,3	17,8	55,4	26,8
A Agricultura, produção animal, caça, floresta e pesca	29,6	48,1	22,2	20,1	36,2	43,7
01/02 Agricultura, produção animal, caça, silvicultura	16,7	58,3	25,0	21,7	51,6	26,7
03 Pesca e aquicultura	40,0	40,0	20,0	19,2	27,1	53,7
B Indústrias extractivas	75,0	-	25,0	89,5	-	10,5
C Indústrias transformadoras	28,9	58,8	12,4	23,2	52,2	24,6
10/11 Indústrias alimentares e das bebidas	26,5	55,1	18,4	16,2	50,7	33,2
12 Indústria do tabaco	-	100,0	-	-	100,0	-
13/15 Fabricação de têxteis, indústria do vestuário e couro	-	-	-	-	-	-
16 Indústria da madeira, da cortiça, cestaria, espartaria	28,6	71,4	-	24,0	76,0	-
17 Fabricação de pasta, de papel, cartão e seus artigos	-	-	-	-	-	-
18 Impressão e reprodução de suportes gravados	16,7	50,0	33,3	9,8	37,1	53,0
19/21 Coque, produtos químicos e farmacêuticos	-	-	-	-	-	-
22/23 Artigos de borracha, matérias plásticas e não metálicos	37,5	62,5	-	57,8	42,2	-
24/25 Indústrias metalúrgicas de base, produtos metálicos	33,3	66,7	-	20,2	79,8	-
26/27 Fab. equip. informáticos, electrónica, óptica, eléctricos	100,0	-	-	100,0	-	-
28 Fabricação de máquinas e equipamentos, n.e.	-	-	-	-	-	-
29/30 Fabricação de veículos e outro equipam. de transporte	-	-	-	-	-	-
31 Fabricação de mobiliário e colchões	-	-	-	-	-	-
32 Outras indústrias transformadoras	-	-	-	-	-	-
33 Reparação, manutenção e instalação de máquinas	-	50,0	50,0	-	36,8	63,2
D Electricidade, gás, vapor, água quente e fria, ar frio	-	-	100,0	-	-	100,0
E Distribuição de água, saneamento, resíduos	-	33,3	66,7	-	14,9	85,1
36 Captação, tratamento e distribuição de água	-	-	100,0	-	-	100,0
37/39 Tratamento águas residuais, elim. resíduos, descontam.	-	50,0	50,0	-	37,5	62,5
F Construção	34,9	59,5	5,6	27,1	67,8	5,1
G Comércio, reparação de veículos automóveis	15,3	73,8	10,9	9,2	84,1	6,7
45 Comércio, manutenção e reparação de veículos	42,3	50,0	7,7	43,0	53,7	3,3
46 Comércio por grosso, excepto de veículos	5,9	83,8	10,3	4,4	89,3	6,3
47 Comércio a retalho, excepto de veículos	14,6	73,0	12,4	5,3	87,1	7,6
H Transportes e armazenagem	12,1	51,5	36,4	8,5	55,7	35,8
49 Transportes terrestres	6,7	60,0	33,3	2,9	62,9	34,2
50 Transportes por água	33,3	33,3	33,3	22,9	36,5	40,6
51 Transportes aéreos	-	-	-	-	-	-
52 Armazenamento, actividades auxiliares dos transportes	8,3	50,0	41,7	9,8	54,5	35,7
53 Actividades postais e de courier	-	-	-	-	-	-
I Alojamento, restauração e similares	31,0	58,6	10,3	42,6	45,7	11,7
55 Alojamento	45,5	42,4	12,1	58,6	34,1	7,3
56 Restauração e similares	12,0	80,0	8,0	5,4	72,5	22,1
J Actividades de informação e de comunicação	28,6	42,9	28,6	27,4	62,3	10,4
K Actividades financeiras e de seguros	20,0	60,0	20,0	22,8	49,8	27,4
L Actividades imobiliárias	-	100,0	-	-	100,0	-
M Actividades de consultoria, científicas e técnicas	4,2	62,5	33,3	9,1	53,8	37,0
N Actividades administrativas e dos serviços de apoio	22,7	68,2	9,1	49,5	46,5	3,9
P Educação	-	-	100,0	-	-	100,0
Q Actividades de saúde humana e apoio social	-	76,9	23,1	-	67,4	32,6
R Actividades artísticas, desportivas e recreativas	4,6	49,2	46,2	3,0	27,2	69,8
S Outras actividades de serviços	7,7	42,3	50,0	8,3	25,4	66,3

SITUAÇÃO DAS EMPRESAS QUANTO AO DOMÍNIO “QUALIFICAÇÃO DOS RECURSOS HUMANOS”, POR ACTIVIDADES				QUADRO 5		
ACTIVIDADES (CAE - Rev. 3)	N.º DE EMPRESAS			N.º DE TRABALHADORES		
	Muitos problemas	Alguns problemas	Sem problemas	Muitos problemas	Alguns problemas	Sem problemas
TOTAL	34	439	225	1 772	18 733	8 434
A Agricultura, produção animal, caça, floresta e pesca	2	19	6	25	437	124
01/02 Agricultura, produção animal, caça, silvicultura	-	6	6	-	93	124
03 Pesca e aquicultura	2	13	-	25	344	-
B Indústrias extractivas	-	3	1	-	111	13
C Indústrias transformadoras	4	66	27	126	2 578	1 774
10/11 Indústrias alimentares e das bebidas	3	31	15	113	1 448	1 424
12 Indústria do tabaco	-	-	1	-	-	80
13/15 Fabricação de têxteis, indústria do vestuário e couro	-	-	-	-	-	-
16 Indústria da madeira, da cortiça, cestaria, espartaria	-	5	2	-	94	31
17 Fabricação de pasta, de papel, cartão e seus artigos	-	-	-	-	-	-
18 Impressão e reprodução de suportes gravados	1	3	2	13	82	37
19/21 Coque, produtos químicos e farmacêuticos	-	-	-	-	-	-
22/23 Artigos de borracha, matérias plásticas e não metálicos	-	11	5	-	564	173
24/25 Indústrias metalúrgicas de base, produtos metálicos	-	13	2	-	303	29
26/27 Fab. equip. informáticos, electrónica, óptica, eléctricos	-	1	-	-	19	-
28 Fabricação de máquinas e equipamentos, n.e.	-	-	-	-	-	-
29/30 Fabricação de veículos e outro equipam. de transporte	-	-	-	-	-	-
31 Fabricação de mobiliário e colchões	-	-	-	-	-	-
32 Outras indústrias transformadoras	-	-	-	-	-	-
33 Reparação, manutenção e instalação de máquinas	-	2	-	-	68	-
D Electricidade, gás, vapor, água quente e fria, ar frio	-	2	-	-	682	-
E Distribuição de água, saneamento, resíduos	-	1	2	-	97	64
36 Captação, tratamento e distribuição de água	-	1	-	-	97	-
37/39 Tratamento águas residuais, elim. resíduos, descontam.	-	-	2	-	-	64
F Construção	11	80	35	216	3 482	1 241
G Comércio, reparação de veículos automóveis	9	110	64	895	4 561	1 228
45 Comércio, manutenção e reparação de veículos	2	15	9	21	461	250
46 Comércio por grosso, excepto de veículos	3	40	25	107	1 465	452
47 Comércio a retalho, excepto de veículos	4	55	30	767	2 635	526
H Transportes e armazenagem	1	22	10	17	1 041	175
49 Transportes terrestres	1	10	4	17	500	76
50 Transportes por água	-	6	-	-	192	-
51 Transportes aéreos	-	-	-	-	-	-
52 Armazenamento, actividades auxiliares dos transportes	-	6	6	-	349	99
53 Actividades postais e de courier	-	-	-	-	-	-
I Alojamento, restauração e similares	2	39	17	76	1 281	476
55 Alojamento	-	21	12	-	977	303
56 Restauração e similares	2	18	5	76	304	173
J Actividades de informação e de comunicação	-	4	3	-	135	77
K Actividades financeiras e de seguros	-	3	2	-	198	214
L Actividades imobiliárias	-	2	-	-	29	-
M Actividades de consultoria, científicas e técnicas	-	12	12	-	325	299
N Actividades administrativas e dos serviços de apoio	1	16	5	163	1 040	97
P Educação	-	-	1	-	-	12
Q Actividades de saúde humana e apoio social	1	6	6	14	169	148
R Actividades artísticas, desportivas e recreativas	2	40	23	196	2 101	2 304
S Outras actividades de serviços	1	14	11	44	466	188

DISTRIBUIÇÃO PERCENTUAL DA SITUAÇÃO DAS EMPRESAS QUANTO AO DOMÍNIO "QUALIFICAÇÃO DOS RECURSOS HUMANOS", POR ACTIVIDADES				QUADRO 6		
ACTIVIDADES (CAE - Rev. 3)	N.º DE EMPRESAS			N.º DE TRABALHADORES		
	Muitos problemas	Alguns problemas	Sem problemas	Muitos problemas	Alguns problemas	Sem problemas
TOTAL	4,9	62,9	32,2	6,1	64,7	29,1
A Agricultura, produção animal, caça, floresta e pesca	7,4	70,4	22,2	4,3	74,6	21,2
01/02 Agricultura, produção animal, caça, silvicultura	-	50,0	50,0	-	42,9	57,1
03 Pesca e aquicultura	13,3	86,7	-	6,8	93,2	-
B Indústrias extractivas	-	75,0	25,0	-	89,5	10,5
C Indústrias transformadoras	4,1	68,0	27,8	2,8	57,6	39,6
10/11 Indústrias alimentares e das bebidas	6,1	63,3	30,6	3,8	48,5	47,7
12 Indústria do tabaco	-	-	100,0	-	-	100,0
13/15 Fabricação de têxteis, indústria do vestuário e couro	-	-	-	-	-	-
16 Indústria da madeira, da cortiça, cestaria, espartaria	-	71,4	28,6	-	75,2	24,8
17 Fabricação de pasta, de papel, cartão e seus artigos	-	-	-	-	-	-
18 Impressão e reprodução de suportes gravados	16,7	50,0	33,3	9,8	62,1	28,0
19/21 Coque, produtos químicos e farmacêuticos	-	-	-	-	-	-
22/23 Artigos de borracha, matérias plásticas e não metálicos	-	68,8	31,3	-	76,5	23,5
24/25 Indústrias metalúrgicas de base, produtos metálicos	-	86,7	13,3	-	91,3	8,7
26/27 Fab. equip. informáticos, electrónica, óptica, eléctricos	-	100,0	-	-	100,0	-
28 Fabricação de máquinas e equipamentos, n.e.	-	-	-	-	-	-
29/30 Fabricação de veículos e outro equipam. de transporte	-	-	-	-	-	-
31 Fabricação de mobiliário e colchões	-	-	-	-	-	-
32 Outras indústrias transformadoras	-	-	-	-	-	-
33 Reparação, manutenção e instalação de máquinas	-	100,0	-	-	100,0	-
D Electricidade, gás, vapor, água quente e fria, ar frio	-	100,0	-	-	100,0	-
E Distribuição de água, saneamento, resíduos	-	33,3	66,7	-	60,2	39,8
36 Captação, tratamento e distribuição de água	-	100,0	-	-	100,0	-
37/39 Tratamento águas residuais, elim. resíduos, descontam.	-	-	100,0	-	-	100,0
F Construção	8,7	63,5	27,8	4,4	70,5	25,1
G Comércio, reparação de veículos automóveis	4,9	60,1	35,0	13,4	68,2	18,4
45 Comércio, manutenção e reparação de veículos	7,7	57,7	34,6	2,9	63,0	34,2
46 Comércio por grosso, excepto de veículos	4,4	58,8	36,8	5,3	72,4	22,3
47 Comércio a retalho, excepto de veículos	4,5	61,8	33,7	19,5	67,1	13,4
H Transportes e armazenagem	3,0	66,7	30,3	1,4	84,4	14,2
49 Transportes terrestres	6,7	66,7	26,7	2,9	84,3	12,8
50 Transportes por água	-	100,0	-	-	100,0	-
51 Transportes aéreos	-	-	-	-	-	-
52 Armazenamento, actividades auxiliares dos transportes	-	50,0	50,0	-	77,9	22,1
53 Actividades postais e de courier	-	-	-	-	-	-
I Alojamento, restauração e similares	3,4	67,2	29,3	4,1	69,9	26,0
55 Alojamento	-	63,6	36,4	-	76,3	23,7
56 Restauração e similares	8,0	72,0	20,0	13,7	55,0	31,3
J Actividades de informação e de comunicação	-	57,1	42,9	-	63,7	36,3
K Actividades financeiras e de seguros	-	60,0	40,0	-	48,1	51,9
L Actividades imobiliárias	-	100,0	-	-	100,0	-
M Actividades de consultoria, científicas e técnicas	-	50,0	50,0	-	52,1	47,9
N Actividades administrativas e dos serviços de apoio	4,5	72,7	22,7	12,5	80,0	7,5
P Educação	-	-	100,0	-	-	100,0
Q Actividades de saúde humana e apoio social	7,7	46,2	46,2	4,2	51,1	44,7
R Actividades artísticas, desportivas e recreativas	3,1	61,5	35,4	4,3	45,7	50,1
S Outras actividades de serviços	3,8	53,8	42,3	6,3	66,8	26,9

SITUAÇÃO DAS EMPRESAS QUANTO AO DOMÍNIO "NATUREZA FINANCEIRA", POR ACTIVIDADES					QUADRO 7	
ACTIVIDADES (CAE - Rev. 3)	N.º DE EMPRESAS			N.º DE TRABALHADORES		
	Muitos problemas	Alguns problemas	Sem problemas	Muitos problemas	Alguns problemas	Sem problemas
TOTAL	114	393	191	3 725	16 559	8 655
A Agricultura, produção animal, caça, floresta e pesca	4	14	9	38	373	175
01/02 Agricultura, produção animal, caça, silvicultura	-	5	7	-	76	141
03 Pesca e aquicultura	4	9	2	38	297	34
B Indústrias extractivas	1	2	1	22	89	13
C Indústrias transformadoras	18	59	20	683	2 410	1 385
10/11 Indústrias alimentares e das bebidas	7	28	14	423	1 312	1 250
12 Indústria do tabaco	-	1	-	-	80	-
13/15 Fabricação de têxteis, indústria do vestuário e couro	-	-	-	-	-	-
16 Indústria da madeira, da cortiça, cestaria, espartaria	3	4	-	68	57	-
17 Fabricação de pasta, de papel, cartão e seus artigos	-	-	-	-	-	-
18 Impressão e reprodução de suportes gravados	1	2	3	13	54	65
19/21 Coque, produtos químicos e farmacêuticos	-	-	-	-	-	-
22/23 Artigos de borracha, matérias plásticas e não metálicos	3	11	2	121	589	27
24/25 Indústrias metalúrgicas de base, produtos metálicos	3	12	-	39	293	-
26/27 Fab. equip. informáticos, electrónica, óptica, eléctricos	1	-	-	19	-	-
28 Fabricação de máquinas e equipamentos, n.e.	-	-	-	-	-	-
29/30 Fabricação de veículos e outro equipam. de transporte	-	-	-	-	-	-
31 Fabricação de mobiliário e colchões	-	-	-	-	-	-
32 Outras indústrias transformadoras	-	-	-	-	-	-
33 Reparação, manutenção e instalação de máquinas	-	1	1	-	25	43
D Electricidade, gás, vapor, água quente e fria, ar frio	-	-	2	-	-	682
E Distribuição de água, saneamento, resíduos	-	1	2	-	24	137
36 Captação, tratamento e distribuição de água	-	-	1	-	-	97
37/39 Tratamento águas residuais, elim. resíduos, descontam.	-	1	1	-	24	40
F Construção	37	70	19	1 054	3 332	553
G Comércio, reparação de veículos automóveis	19	96	68	361	3 185	3 138
45 Comércio, manutenção e reparação de veículos	4	15	7	94	368	270
46 Comércio por grosso, excepto de veículos	3	42	23	70	1 187	767
47 Comércio a retalho, excepto de veículos	12	39	38	197	1 630	2 101
H Transportes e armazenagem	1	20	12	45	721	467
49 Transportes terrestres	-	12	3	-	351	242
50 Transportes por água	1	2	3	45	80	67
51 Transportes aéreos	-	-	-	-	-	-
52 Armazenamento, actividades auxiliares dos transportes	-	6	6	-	290	158
53 Actividades postais e de courier	-	-	-	-	-	-
I Alojamento, restauração e similares	11	32	15	530	933	370
55 Alojamento	7	19	7	479	603	198
56 Restauração e similares	4	13	8	51	330	172
J Actividades de informação e de comunicação	2	2	3	58	102	52
K Actividades financeiras e de seguros	1	1	3	94	18	300
L Actividades imobiliárias	-	1	1	-	14	15
M Actividades de consultoria, científicas e técnicas	1	12	11	53	278	293
N Actividades administrativas e dos serviços de apoio	4	13	5	214	931	155
P Educação	-	-	1	-	-	12
Q Actividades de saúde humana e apoio social	1	11	1	20	252	59
R Actividades artísticas, desportivas e recreativas	12	41	12	495	3 524	582
S Outras actividades de serviços	2	18	6	58	373	267

DISTRIBUIÇÃO PERCENTUAL DA SITUAÇÃO DAS EMPRESAS QUANTO AO DOMÍNIO "NATUREZA FINANCEIRA", POR ACTIVIDADES				QUADRO 8		
ACTIVIDADES (CAE - Rev. 3)	N.º DE ESTABELECEMENTOS			N.º DE TRABALHADORES		
	Muitos problemas	Alguns problemas	Sem problemas	Muitos problemas	Alguns problemas	Sem problemas
TOTAL	16,3	56,3	27,4	12,9	57,2	29,9
A Agricultura, produção animal, caça, floresta e pesca	14,8	51,9	33,3	6,5	63,7	29,9
01/02 Agricultura, produção animal, caça, silvicultura	-	41,7	58,3	-	35,0	65,0
03 Pesca e aquicultura	26,7	60,0	13,3	10,3	80,5	9,2
B Indústrias extractivas	25,0	50,0	25,0	17,7	71,8	10,5
C Indústrias transformadoras	18,6	60,8	20,6	15,3	53,8	30,9
10/11 Indústrias alimentares e das bebidas	14,3	57,1	28,6	14,2	44,0	41,9
12 Indústria do tabaco	-	100,0	-	-	100,0	-
13/15 Fabricação de têxteis, indústria do vestuário e couro	-	-	-	-	-	-
16 Indústria da madeira, da cortiça, cestaria, espartaria	42,9	57,1	-	54,4	45,6	-
17 Fabricação de pasta, de papel, cartão e seus artigos	-	-	-	-	-	-
18 Impressão e reprodução de suportes gravados	16,7	33,3	50,0	9,8	40,9	49,2
19/21 Coque, produtos químicos e farmacêuticos	-	-	-	-	-	-
22/23 Artigos de borracha, matérias plásticas e não metálicos	18,8	68,8	12,5	16,4	79,9	3,7
24/25 Indústrias metalúrgicas de base, produtos metálicos	20,0	80,0	-	11,7	88,3	-
26/27 Fab. equip. informáticos, electrónica, óptica, eléctricos	100,0	-	-	100,0	-	-
28 Fabricação de máquinas e equipamentos, n.e.	-	-	-	-	-	-
29/30 Fabricação de veículos e outro equipam. de transporte	-	-	-	-	-	-
31 Fabricação de mobiliário e colchões	-	-	-	-	-	-
32 Outras indústrias transformadoras	-	-	-	-	-	-
33 Reparação, manutenção e instalação de máquinas	-	50,0	50,0	-	36,8	63,2
D Electricidade, gás, vapor, água quente e fria, ar frio	-	-	100,0	-	-	100,0
E Distribuição de água, saneamento, resíduos	-	33,3	66,7	-	14,9	85,1
36 Captação, tratamento e distribuição de água	-	-	100,0	-	-	100,0
37/39 Tratamento águas residuais, elim. resíduos, descontam.	-	50,0	50,0	-	37,5	62,5
F Construção	29,4	55,6	15,1	21,3	67,5	11,2
G Comércio, reparação de veículos automóveis	10,4	52,5	37,2	5,4	47,7	46,9
45 Comércio, manutenção e reparação de veículos	15,4	57,7	26,9	12,8	50,3	36,9
46 Comércio por grosso, excepto de veículos	4,4	61,8	33,8	3,5	58,6	37,9
47 Comércio a retalho, excepto de veículos	13,5	43,8	42,7	5,0	41,5	53,5
H Transportes e armazenagem	3,0	60,6	36,4	3,6	58,5	37,9
49 Transportes terrestres	-	80,0	20,0	-	59,2	40,8
50 Transportes por água	16,7	33,3	50,0	23,4	41,7	34,9
51 Transportes aéreos	-	-	-	-	-	-
52 Armazenamento, actividades auxiliares dos transportes	-	50,0	50,0	-	64,7	35,3
53 Actividades postais e de courier	-	-	-	-	-	-
I Alojamento, restauração e similares	19,0	55,2	25,9	28,9	50,9	20,2
55 Alojamento	21,2	57,6	21,2	37,4	47,1	15,5
56 Restauração e similares	16,0	52,0	32,0	9,2	59,7	31,1
J Actividades de informação e de comunicação	28,6	28,6	42,9	27,4	48,1	24,5
K Actividades financeiras e de seguros	20,0	20,0	60,0	22,8	4,4	72,8
L Actividades imobiliárias	-	50,0	50,0	-	48,3	51,7
M Actividades de consultoria, científicas e técnicas	4,2	50,0	45,8	8,5	44,6	47,0
N Actividades administrativas e dos serviços de apoio	18,2	59,1	22,7	16,5	71,6	11,9
P Educação	-	-	100,0	-	-	100,0
Q Actividades de saúde humana e apoio social	7,7	84,6	7,7	6,0	76,1	17,8
R Actividades artísticas, desportivas e recreativas	18,5	63,1	18,5	10,8	76,6	12,6
S Outras actividades de serviços	7,7	69,2	23,1	8,3	53,4	38,3

SITUAÇÃO DAS EMPRESAS QUANTO AO DOMÍNIO "NATUREZA TECNOLÓGICA", POR ACTIVIDADES					QUADRO 9	
ACTIVIDADES (CAE - Rev. 3)	N.º DE EMPRESAS			N.º DE TRABALHADORES		
	Muitos problemas	Alguns problemas	Sem problemas	Muitos problemas	Alguns problemas	Sem problemas
TOTAL	30	367	301	733	16 131	12 075
A Agricultura, produção animal, caça, floresta e pesca	5	12	10	58	173	355
01/02 Agricultura, produção animal, caça, silvicultura	-	6	6	-	93	124
03 Pesca e aquicultura	5	6	4	58	80	231
B Indústrias extractivas	-	1	3	-	18	106
C Indústrias transformadoras	4	55	38	88	2 042	2 348
10/11 Indústrias alimentares e das bebidas	2	28	19	23	1 437	1 525
12 Indústria do tabaco	-	-	1	-	-	80
13/15 Fabricação de têxteis, indústria do vestuário e couro	-	-	-	-	-	-
16 Indústria da madeira, da cortiça, cestaria, espartaria	-	4	3	-	56	69
17 Fabricação de pasta, de papel, cartão e seus artigos	-	-	-	-	-	-
18 Impressão e reprodução de suportes gravados	1	2	3	13	39	80
19/21 Coque, produtos químicos e farmacêuticos	-	-	-	-	-	-
22/23 Artigos de borracha, matérias plásticas e não metálicos	1	8	7	52	259	426
24/25 Indústrias metalúrgicas de base, produtos metálicos	-	11	4	-	183	149
26/27 Fab. equip. informáticos, electrónica, óptica, eléctricos	-	-	1	-	-	19
28 Fabricação de máquinas e equipamentos, n.e.	-	-	-	-	-	-
29/30 Fabricação de veículos e outro equipam. de transporte	-	-	-	-	-	-
31 Fabricação de mobiliário e colchões	-	-	-	-	-	-
32 Outras indústrias transformadoras	-	-	-	-	-	-
33 Reparação, manutenção e instalação de máquinas	-	2	-	-	68	-
D Electricidade, gás, vapor, água quente e fria, ar frio	-	-	2	-	-	682
E Distribuição de água, saneamento, resíduos	-	1	2	-	97	64
36 Captação, tratamento e distribuição de água	-	1	-	-	97	-
37/39 Tratamento águas residuais, elim. resíduos, descontam.	-	-	2	-	-	64
F Construção	6	77	43	74	3 207	1 658
G Comércio, reparação de veículos automóveis	4	82	97	57	3 280	3 347
45 Comércio, manutenção e reparação de veículos	1	15	10	10	452	270
46 Comércio por grosso, excepto de veículos	1	29	38	17	1 031	976
47 Comércio a retalho, excepto de veículos	2	38	49	30	1 797	2 101
H Transportes e armazenagem	1	15	17	17	690	526
49 Transportes terrestres	1	4	10	17	242	334
50 Transportes por água	-	3	3	-	67	125
51 Transportes aéreos	-	-	-	-	-	-
52 Armazenamento, actividades auxiliares dos transportes	-	8	4	-	381	67
53 Actividades postais e de courier	-	-	-	-	-	-
I Alojamento, restauração e similares	1	37	20	18	1 298	517
55 Alojamento	-	25	8	-	1 083	197
56 Restauração e similares	1	12	12	18	215	320
J Actividades de informação e de comunicação	-	3	4	-	52	160
K Actividades financeiras e de seguros	1	1	3	94	86	232
L Actividades imobiliárias	-	1	1	-	14	15
M Actividades de consultoria, científicas e técnicas	-	7	17	-	126	498
N Actividades administrativas e dos serviços de apoio	1	13	8	51	1 002	247
P Educação	-	-	1	-	-	12
Q Actividades de saúde humana e apoio social	1	9	3	20	216	95
R Actividades artísticas, desportivas e recreativas	4	44	17	216	3 633	752
S Outras actividades de serviços	2	9	15	40	197	461

DISTRIBUIÇÃO PERCENTUAL DA SITUAÇÃO DAS EMPRESAS QUANTO AO DOMÍNIO "NATUREZA TECNOLÓGICA", POR ACTIVIDADES				QUADRO 10		
ACTIVIDADES (CAE - Rev. 3)	N.º DE EMPRESAS			N.º DE TRABALHADORES		
	Muitos problemas	Alguns problemas	Sem problemas	Muitos problemas	Alguns problemas	Sem problemas
TOTAL	4,3	52,6	43,1	2,5	55,7	41,7
A Agricultura, produção animal, caça, floresta e pesca	18,5	44,4	37,0	9,9	29,5	60,6
01/02 Agricultura, produção animal, caça, silvicultura	-	50,0	50,0	-	42,9	57,1
03 Pesca e aquicultura	33,3	40,0	26,7	15,7	21,7	62,6
B Indústrias extractivas	-	25,0	75,0	-	14,5	85,5
C Indústrias transformadoras	4,1	56,7	39,2	2,0	45,6	52,4
10/11 Indústrias alimentares e das bebidas	4,1	57,1	38,8	0,8	48,1	51,1
12 Indústria do tabaco	-	-	100,0	-	-	100,0
13/15 Fabricação de têxteis, indústria do vestuário e couro	-	-	-	-	-	-
16 Indústria da madeira, da cortiça, cestaria, espartaria	-	57,1	42,9	-	44,8	55,2
17 Fabricação de pasta, de papel, cartão e seus artigos	-	-	-	-	-	-
18 Impressão e reprodução de suportes gravados	16,7	33,3	50,0	9,8	29,5	60,6
19/21 Coque, produtos químicos e farmacêuticos	-	-	-	-	-	-
22/23 Artigos de borracha, matérias plásticas e não metálicos	6,3	50,0	43,8	7,1	35,1	57,8
24/25 Indústrias metalúrgicas de base, produtos metálicos	-	73,3	26,7	-	55,1	44,9
26/27 Fab. equip. informáticos, electrónica, óptica, eléctricos	-	-	100,0	-	-	100,0
28 Fabricação de máquinas e equipamentos, n.e.	-	-	-	-	-	-
29/30 Fabricação de veículos e outro equipam. de transporte	-	-	-	-	-	-
31 Fabricação de mobiliário e colchões	-	-	-	-	-	-
32 Outras indústrias transformadoras	-	-	-	-	-	-
33 Reparação, manutenção e instalação de máquinas	-	100,0	-	-	100,0	-
D Electricidade, gás, vapor, água quente e fria, ar frio	-	-	100,0	-	-	100,0
E Distribuição de água, saneamento, resíduos	-	33,3	66,7	-	60,2	39,8
36 Captação, tratamento e distribuição de água	-	100,0	-	-	100,0	-
37/39 Tratamento águas residuais, elim. resíduos, descontam.	-	-	100,0	-	-	100,0
F Construção	4,8	61,1	34,1	1,5	64,9	33,6
G Comércio, reparação de veículos automóveis	2,2	44,8	53,0	0,9	49,1	50,1
45 Comércio, manutenção e reparação de veículos	3,8	57,7	38,5	1,4	61,7	36,9
46 Comércio por grosso, excepto de veículos	1,5	42,6	55,9	0,8	50,9	48,2
47 Comércio a retalho, excepto de veículos	2,2	42,7	55,1	0,8	45,7	53,5
H Transportes e armazenagem	3,0	45,5	51,5	1,4	56,0	42,7
49 Transportes terrestres	6,7	26,7	66,7	2,9	40,8	56,3
50 Transportes por água	-	50,0	50,0	-	34,9	65,1
51 Transportes aéreos	-	-	-	-	-	-
52 Armazenamento, actividades auxiliares dos transportes	-	66,7	33,3	-	85,0	15,0
53 Actividades postais e de courier	-	-	-	-	-	-
I Alojamento, restauração e similares	1,7	63,8	34,5	1,0	70,8	28,2
55 Alojamento	-	75,8	24,2	-	84,6	15,4
56 Restauração e similares	4,0	48,0	48,0	3,3	38,9	57,9
J Actividades de informação e de comunicação	-	42,9	57,1	-	24,5	75,5
K Actividades financeiras e de seguros	20,0	20,0	60,0	22,8	20,9	56,3
L Actividades imobiliárias	-	50,0	50,0	-	48,3	51,7
M Actividades de consultoria, científicas e técnicas	-	29,2	70,8	-	20,2	79,8
N Actividades administrativas e dos serviços de apoio	4,5	59,1	36,4	3,9	77,1	19,0
P Educação	-	-	100,0	-	-	100,0
Q Actividades de saúde humana e apoio social	7,7	69,2	23,1	6,0	65,3	28,7
R Actividades artísticas, desportivas e recreativas	6,2	67,7	26,2	4,7	79,0	16,3
S Outras actividades de serviços	7,7	34,6	57,7	5,7	28,2	66,0

SITUAÇÃO DAS EMPRESAS PARA OS PRÓXIMOS SEIS MESES, POR ACTIVIDADES				QUADRO 11		
ACTIVIDADES (CAE - Rev. 3)	N.º DE EMPRESAS			N.º DE TRABALHADORES		
	Melhorar *	Ficar na mesma	Piorar *	Melhorar *	Ficar na mesma	Piorar *
TOTAL	33	468	197	3 122	19 492	6 325
A Agricultura, produção animal, caça, floresta e pesca	-	16	11	-	418	168
01/02 Agricultura, produção animal, caça, silvicultura	-	10	2	-	184	33
03 Pesca e aquicultura	-	6	9	-	234	135
B Indústrias extractivas	-	3	1	-	53	71
C Indústrias transformadoras	3	65	29	152	3 517	809
10/11 Indústrias alimentares e das bebidas	2	36	11	142	2 420	423
12 Indústria do tabaco	-	1	-	-	80	-
13/15 Fabricação de têxteis, indústria do vestuário e couro	-	-	-	-	-	-
16 Indústria da madeira, da cortiça, cestaria, espartaria	-	4	3	-	63	62
17 Fabricação de pasta, de papel, cartão e seus artigos	-	-	-	-	-	-
18 Impressão e reprodução de suportes gravados	1	4	1	10	95	27
19/21 Coque, produtos químicos e farmacêuticos	-	-	-	-	-	-
22/23 Artigos de borracha, matérias plásticas e não metálicos	-	9	7	-	573	164
24/25 Indústrias metalúrgicas de base, produtos metálicos	-	10	5	-	243	89
26/27 Fab. equip. informáticos, electrónica, óptica, eléctricos	-	-	1	-	-	19
28 Fabricação de máquinas e equipamentos, n.e.	-	-	-	-	-	-
29/30 Fabricação de veículos e outro equipam. de transporte	-	-	-	-	-	-
31 Fabricação de mobiliário e colchões	-	-	-	-	-	-
32 Outras indústrias transformadoras	-	-	-	-	-	-
33 Reparação, manutenção e instalação de máquinas	-	1	1	-	43	25
D Electricidade, gás, vapor, água quente e fria, ar frio	-	-	2	-	-	682
E Distribuição de água, saneamento, resíduos	1	2	-	97	64	-
36 Captação, tratamento e distribuição de água	1	-	-	97	-	-
37/39 Tratamento águas residuais, elim. resíduos, descontam.	-	2	-	-	64	-
F Construção	2	76	48	66	3 389	1 484
G Comércio, reparação de veículos automóveis	6	128	49	180	5 480	1 024
45 Comércio, manutenção e reparação de veículos	2	16	8	24	449	259
46 Comércio por grosso, excepto de veículos	2	53	13	35	1 768	221
47 Comércio a retalho, excepto de veículos	2	59	28	121	3 263	544
H Transportes e armazenagem	5	24	4	152	981	100
49 Transportes terrestres	1	12	2	25	530	38
50 Transportes por água	2	3	1	71	103	18
51 Transportes aéreos	-	-	-	-	-	-
52 Armazenamento, actividades auxiliares dos transportes	2	9	1	56	348	44
53 Actividades postais e de courier	-	-	-	-	-	-
I Alojamento, restauração e similares	1	39	18	44	991	798
55 Alojamento	-	20	13	-	581	699
56 Restauração e similares	1	19	5	44	410	99
J Actividades de informação e de comunicação	-	5	2	-	99	113
K Actividades financeiras e de seguros	1	4	-	94	318	-
L Actividades imobiliárias	1	1	-	14	15	-
M Actividades de consultoria, científicas e técnicas	1	18	5	29	479	116
N Actividades administrativas e dos serviços de apoio	-	15	7	-	1 094	206
P Educação	-	1	-	-	12	-
Q Actividades de saúde humana e apoio social	3	8	2	68	214	49
R Actividades artísticas, desportivas e recreativas	7	42	16	2 163	1 793	645
S Outras actividades de serviços	2	21	3	63	575	60

* Ver Quadro 13

DISTRIBUIÇÃO PERCENTUAL DA SITUAÇÃO DAS EMPRESAS PARA OS PRÓXIMOS SEIS MESES, POR ACTIVIDADES				QUADRO 12		
ACTIVIDADES (CAE - Rev. 3)	N.º DE EMPRESAS			N.º DE TRABALHADORES		
	Melhorar *	Ficar na mesma	Piorar *	Melhorar *	Ficar na mesma	Piorar *
TOTAL	4,7	67,0	28,2	10,8	67,4	21,9
A Agricultura, produção animal, caça, floresta e pesca	-	59,3	40,7	-	71,3	28,7
01/02 Agricultura, produção animal, caça, silvicultura	-	83,3	16,7	-	84,8	15,2
03 Pesca e aquicultura	-	40,0	60,0	-	63,4	36,6
B Indústrias extractivas	-	75,0	25,0	-	42,7	57,3
C Indústrias transformadoras	3,1	67,0	29,9	3,4	78,5	18,1
10/11 Indústrias alimentares e das bebidas	4,1	73,5	22,4	4,8	81,1	14,2
12 Indústria do tabaco	-	100,0	-	-	100,0	-
13/15 Fabricação de têxteis, indústria do vestuário e couro	-	-	-	-	-	-
16 Indústria da madeira, da cortiça, cestaria, espartaria	-	57,1	42,9	-	50,4	49,6
17 Fabricação de pasta, de papel, cartão e seus artigos	-	-	-	-	-	-
18 Impressão e reprodução de suportes gravados	16,7	66,7	16,7	7,6	72,0	20,5
19/21 Coque, produtos químicos e farmacêuticos	-	-	-	-	-	-
22/23 Artigos de borracha, matérias plásticas e não metálicos	-	56,3	43,8	-	77,7	22,3
24/25 Indústrias metalúrgicas de base, produtos metálicos	-	66,7	33,3	-	73,2	26,8
26/27 Fab. equip. informáticos, electrónica, óptica, eléctricos	-	-	100,0	-	-	100,0
28 Fabricação de máquinas e equipamentos, n.e.	-	-	-	-	-	-
29/30 Fabricação de veículos e outro equipam. de transporte	-	-	-	-	-	-
31 Fabricação de mobiliário e colchões	-	-	-	-	-	-
32 Outras indústrias transformadoras	-	-	-	-	-	-
33 Reparação, manutenção e instalação de máquinas	-	50,0	50,0	-	63,2	36,8
D Electricidade, gás, vapor, água quente e fria, ar frio	-	-	100,0	-	-	100,0
E Distribuição de água, saneamento, resíduos	33,3	66,7	-	60,2	39,8	-
36 Captação, tratamento e distribuição de água	100,0	-	-	100,0	-	-
37/39 Tratamento águas residuais, elim. resíduos, descontam.	-	100,0	-	-	100,0	-
F Construção	1,6	60,3	38,1	1,3	68,6	30,0
G Comércio, reparação de veículos automóveis	3,3	69,9	26,8	2,7	82,0	15,3
45 Comércio, manutenção e reparação de veículos	7,7	61,5	30,8	3,3	61,3	35,4
46 Comércio por grosso, excepto de veículos	2,9	77,9	19,1	1,7	87,4	10,9
47 Comércio a retalho, excepto de veículos	2,2	66,3	31,5	3,1	83,1	13,8
H Transportes e armazenagem	15,2	72,7	12,1	12,3	79,6	8,1
49 Transportes terrestres	6,7	80,0	13,3	4,2	89,4	6,4
50 Transportes por água	33,3	50,0	16,7	37,0	53,6	9,4
51 Transportes aéreos	-	-	-	-	-	-
52 Armazenamento, actividades auxiliares dos transportes	16,7	75,0	8,3	12,5	77,7	9,8
53 Actividades postais e de courier	-	-	-	-	-	-
I Alojamento, restauração e similares	1,7	67,2	31,0	2,4	54,1	43,5
55 Alojamento	-	60,6	39,4	-	45,4	54,6
56 Restauração e similares	4,0	76,0	20,0	8,0	74,1	17,9
J Actividades de informação e de comunicação	-	71,4	28,6	-	46,7	53,3
K Actividades financeiras e de seguros	20,0	80,0	-	22,8	77,2	-
L Actividades imobiliárias	50,0	50,0	-	48,3	51,7	-
M Actividades de consultoria, científicas e técnicas	4,2	75,0	20,8	4,6	76,8	18,6
N Actividades administrativas e dos serviços de apoio	-	68,2	31,8	-	84,2	15,8
P Educação	-	100,0	-	-	100,0	-
Q Actividades de saúde humana e apoio social	23,1	61,5	15,4	20,5	64,7	14,8
R Actividades artísticas, desportivas e recreativas	10,8	64,6	24,6	47,0	39,0	14,0
S Outras actividades de serviços	7,7	80,8	11,5	9,0	82,4	8,6

* Ver Quadro 14

RAZÕES PARA MELHORAR E PARA PIORAR NOS PRÓXIMOS SEIS MESES, POR ACTIVIDADES					QUADRO 13			
ACTIVIDADES (CAE - Rev. 3)	RAZÕES PARA MELHORAR				RAZÕES PARA PIORAR			
	Mercado/ concor- rência	Qualif./ recursos humanos	Natureza finan- ceira	Natureza técnica	Mercado/ concor- rência	Qualif./ recursos humanos	Natureza finan- ceira	Natureza técnica
TOTAL	156	9	156	4	7	10	15	17
A Agricultura, produção animal, caça, floresta e pesca	8	-	8	-	-	-	-	-
01/02 Agricultura, produção animal, caça, silvicultura	1	-	1	-	-	-	-	-
03 Pesca e aquicultura	7	-	7	-	-	-	-	-
B Indústrias extractivas	1	-	1	-	-	-	-	-
C Indústrias transformadoras	24	2	24	1	1	-	1	1
10/11 Indústrias alimentares e das bebidas	10	2	7	1	-	-	1	1
12 Indústria do tabaco	-	-	-	-	-	-	-	-
13/15 Fabricação de têxteis, indústria do vestuário e couro	-	-	-	-	-	-	-	-
16 Indústria da madeira, da cortiça, cestaria, espartaria	1	-	3	-	-	-	-	-
17 Fabricação de pasta, de papel, cartão e seus artigos	-	-	-	-	-	-	-	-
18 Impressão e reprodução de suportes gravados	-	-	1	-	1	-	-	-
19/21 Coque, produtos químicos e farmacêuticos	-	-	-	-	-	-	-	-
22/23 Artigos de borracha, matérias plásticas e não metálicos	6	-	6	-	-	-	-	-
24/25 Indústrias metalúrgicas de base, produtos metálicos	5	-	5	-	-	-	-	-
26/27 Fab. equip. informáticos, electrónica, óptica, eléctricos	1	-	1	-	-	-	-	-
28 Fabricação de máquinas e equipamentos, n.e.	-	-	-	-	-	-	-	-
29/30 Fabricação de veículos e outro equipam. de transporte	-	-	-	-	-	-	-	-
31 Fabricação de mobiliário e colchões	-	-	-	-	-	-	-	-
32 Outras indústrias transformadoras	-	-	-	-	-	-	-	-
33 Reparação, manutenção e instalação de máquinas	1	-	1	-	-	-	-	-
D Electricidade, gás, vapor, água quente e fria, ar frio	2	-	2	-	-	-	-	-
E Distribuição de água, saneamento, resíduos	-	-	-	-	-	1	-	1
36 Captação, tratamento e distribuição de água	-	-	-	-	-	1	-	1
37/39 Tratamento águas residuais, elim. resíduos, descontam.	-	-	-	-	-	-	-	-
F Construção	43	3	39	1	-	-	2	-
G Comércio, reparação de veículos automóveis	37	2	38	1	2	2	2	4
45 Comércio, manutenção e reparação de veículos	8	-	8	-	1	1	-	-
46 Comércio por grosso, excepto de veículos	10	2	10	1	-	-	1	2
47 Comércio a retalho, excepto de veículos	19	-	20	-	1	1	1	2
H Transportes e armazenagem	4	-	3	-	1	1	2	2
49 Transportes terrestres	2	-	2	-	-	1	1	-
50 Transportes por água	1	-	1	-	1	-	1	-
51 Transportes aéreos	-	-	-	-	-	-	-	-
52 Armazenamento, actividades auxiliares dos transportes	1	-	-	-	-	-	-	2
53 Actividades postais e de courier	-	-	-	-	-	-	-	-
I Alojamento, restauração e similares	17	1	10	-	-	-	-	1
55 Alojamento	13	1	6	-	-	-	-	-
56 Restauração e similares	4	-	4	-	-	-	-	1
J Actividades de informação e de comunicação	2	1	2	-	-	-	-	-
K Actividades financeiras e de seguros	-	-	-	-	-	-	1	-
L Actividades imobiliárias	-	-	-	-	1	-	1	-
M Actividades de consultoria, científicas e técnicas	3	-	4	-	1	-	-	-
N Actividades administrativas e dos serviços de apoio	6	-	5	-	-	-	-	-
P Educação	-	-	-	-	-	-	-	-
Q Actividades de saúde humana e apoio social	1	-	2	-	-	2	1	2
R Actividades artísticas, desportivas e recreativas	6	-	15	1	1	4	4	5
S Outras actividades de serviços	2	-	3	-	-	-	1	1

DISTRIBUIÇÃO PERCENTUAL DAS RAZÕES PARA MELHORAR E PARA PIORAR NOS PRÓXIMOS SEIS MESES, POR ACTIVIDADES					QUADRO 14			
ACTIVIDADES (CAE - Rev. 3)	RAZÕES PARA MELHORAR				RAZÕES PARA PIORAR			
	Mercado /concor- rência	Qualif./ recursos humanos	Natureza finan- ceira	Natureza técnica	Mercado /concor- rência	Qualif./ recursos humanos	Natureza finan- ceira	Natureza técnica
TOTAL	48,0	2,8	48,0	1,2	14,3	20,4	30,6	34,7
A Agricultura, produção animal, caça, floresta e pesca	50,0	-	50,0	-	-	-	-	-
01/02 Agricultura, produção animal, caça, silvicultura	50,0	-	50,0	-	-	-	-	-
03 Pesca e aquicultura	50,0	-	50,0	-	-	-	-	-
B Indústrias extractivas	50,0	-	50,0	-	-	-	-	-
C Indústrias transformadoras	47,0	4,0	47,0	2,0	33,3	-	33,3	33,3
10/11 Indústrias alimentares e das bebidas	50,0	10,0	35,0	5,0	-	-	50,0	50,0
12 Indústria do tabaco	-	-	-	-	-	-	-	-
13/15 Fabricação de têxteis, indústria do vestuário e couro	-	-	-	-	-	-	-	-
16 Indústria da madeira, da cortiça, cestaria, espartaria	25,0	-	75,0	-	-	-	-	-
17 Fabricação de pasta, de papel, cartão e seus artigos	-	-	-	-	-	-	-	-
18 Impressão e reprodução de suportes gravados	-	-	100,0	-	100,0	-	-	-
19/21 Coque, produtos químicos e farmacêuticos	-	-	-	-	-	-	-	-
22/23 Artigos de borracha, matérias plásticas e não metálicos	50,0	-	50,0	-	-	-	-	-
24/25 Indústrias metalúrgicas de base, produtos metálicos	50,0	-	50,0	-	-	-	-	-
26/27 Fab. equip. informáticos, electrónica, óptica, eléctricos	50,0	-	50,0	-	-	-	-	-
28 Fabricação de máquinas e equipamentos, n.e.	-	-	-	-	-	-	-	-
29/30 Fabricação de veículos e outro equipam. de transporte	-	-	-	-	-	-	-	-
31 Fabricação de mobiliário e colchões	-	-	-	-	-	-	-	-
32 Outras indústrias transformadoras	-	-	-	-	-	-	-	-
33 Reparação, manutenção e instalação de máquinas	50,0	-	50,0	-	-	-	-	-
D Electricidade, gás, vapor, água quente e fria, ar frio	50,0	-	50,0	-	-	-	-	-
E Distribuição de água, saneamento, resíduos	-	-	-	-	-	50,0	-	50,0
36 Captação, tratamento e distribuição de água	-	-	-	-	-	50,0	-	50,0
37/39 Tratamento águas residuais, elim. resíduos, descontam.	-	-	-	-	-	-	-	-
F Construção	50,0	3,5	45,3	1,2	-	-	100,0	-
G Comércio, reparação de veículos automóveis	47,4	2,6	48,7	1,3	20,0	20,0	20,0	40,0
45 Comércio, manutenção e reparação de veículos	50,0	-	50,0	-	50,0	50,0	-	-
46 Comércio por grosso, excepto de veículos	43,5	8,7	43,5	3,3	-	-	33,3	66,7
47 Comércio a retalho, excepto de veículos	48,7	-	51,3	-	20,0	20,0	20,0	40,0
H Transportes e armazenagem	57,1	-	42,9	-	16,7	16,7	33,3	33,3
49 Transportes terrestres	50,0	-	50,0	-	-	50,0	50,0	-
50 Transportes por água	50,0	-	50,0	-	50,0	-	50,0	-
51 Transportes aéreos	-	-	-	-	-	-	-	-
52 Armazenamento, actividades auxiliares dos transportes	100,0	-	-	-	-	-	-	100,0
53 Actividades postais e de courier	-	-	-	-	-	-	-	-
I Alojamento, restauração e similares	60,7	3,6	35,7	-	-	-	-	100,0
55 Alojamento	65,0	0,8	34,2	-	-	-	-	-
56 Restauração e similares	50,0	-	50,0	-	-	-	-	100,0
J Actividades de informação e de comunicação	40,0	20,0	40,0	-	-	-	-	-
K Actividades financeiras e de seguros	-	-	-	-	-	-	100,0	-
L Actividades imobiliárias	-	-	-	-	50,0	-	50,0	-
M Actividades de consultoria, científicas e técnicas	42,8	-	57,2	-	100,0	-	-	-
N Actividades administrativas e dos serviços de apoio	54,5	-	45,5	-	-	-	-	-
P Educação	-	-	-	-	-	-	-	-
Q Actividades de saúde humana e apoio social	33,3	-	66,7	-	-	40,0	20,0	40,0
R Actividades artísticas, desportivas e recreativas	27,3	-	68,2	4,5	7,1	28,6	28,6	35,7
S Outras actividades de serviços	40,0	-	60,0	-	-	-	50,0	50,0

EVOLUÇÃO DO EMPREGO NOS ÚLTIMOS SEIS MESES, POR ACTIVIDADES				QUADRO 15		
ACTIVIDADES (CAE - Rev. 3)	N.º DE EMPRESAS			N.º DE TRABALHADORES		
	Saldo positivo	Saldo negativo	Saldo nulo	Saldo positivo	Saldo negativo	Saldo nulo
TOTAL	267	190	241	9 111	7 228	12 600
A Agricultura, produção animal, caça, floresta e pesca	16	7	4	273	110	203
01/02 Agricultura, produção animal, caça, silvicultura	7	4	1	131	74	12
03 Pesca e aquicultura	9	3	3	142	36	191
B Indústrias extractivas	2	1	1	31	22	71
C Indústrias transformadoras	32	25	40	1 043	1 867	1 568
10/11 Indústrias alimentares e das bebidas	14	14	21	391	1 554	1 040
12 Indústria do tabaco	-	-	1	-	-	80
13/15 Fabricação de têxteis, indústria do vestuário e couro	-	-	-	-	-	-
16 Indústria da madeira, da cortiça, cestaria, espartaria	2	-	5	57	-	68
17 Fabricação de pasta, de papel, cartão e seus artigos	-	-	-	-	-	-
18 Impressão e reprodução de suportes gravados	4	1	1	62	43	27
19/21 Coque, produtos químicos e farmacêuticos	-	-	-	-	-	-
22/23 Artigos de borracha, matérias plásticas e não metálicos	7	6	3	439	194	104
24/25 Indústrias metalúrgicas de base, produtos metálicos	4	3	8	51	57	224
26/27 Fab. equip. informáticos, electrónica, óptica, eléctricos	-	1	-	-	19	-
28 Fabricação de máquinas e equipamentos, n.e.	-	-	-	-	-	-
29/30 Fabricação de veículos e outro equipam. de transporte	-	-	-	-	-	-
31 Fabricação de mobiliário e colchões	-	-	-	-	-	-
32 Outras indústrias transformadoras	-	-	-	-	-	-
33 Reparação, manutenção e instalação de máquinas	1	-	1	43	-	25
D Electricidade, gás, vapor, água quente e fria, ar frio	-	1	1	-	30	652
E Distribuição de água, saneamento, resíduos	-	1	2	-	24	137
36 Captação, tratamento e distribuição de água	-	-	1	-	-	97
37/39 Tratamento águas residuais, elim. resíduos, descontam.	-	1	1	-	24	40
F Construção	42	43	41	1 449	1 972	1 518
G Comércio, reparação de veículos automóveis	72	55	56	1 285	1 325	4 074
45 Comércio, manutenção e reparação de veículos	8	9	9	155	265	312
46 Comércio por grosso, excepto de veículos	27	22	19	504	575	945
47 Comércio a retalho, excepto de veículos	37	24	28	626	485	2 817
H Transportes e armazenagem	14	5	14	415	110	708
49 Transportes terrestres	7	2	6	177	43	373
50 Transportes por água	2	1	3	80	25	87
51 Transportes aéreos	-	-	-	-	-	-
52 Armazenamento, actividades auxiliares dos transportes	5	2	5	158	42	248
53 Actividades postais e de courier	-	-	-	-	-	-
I Alojamento, restauração e similares	28	16	14	747	677	409
55 Alojamento	18	8	7	502	528	250
56 Restauração e similares	10	8	7	245	149	159
J Actividades de informação e de comunicação	4	2	1	69	96	47
K Actividades financeiras e de seguros	1	2	2	94	131	187
L Actividades imobiliárias	1	1	-	15	14	-
M Actividades de consultoria, científicas e técnicas	6	7	11	76	270	278
N Actividades administrativas e dos serviços de apoio	3	9	10	51	276	973
P Educação	1	-	-	12	-	-
Q Actividades de saúde humana e apoio social	8	2	3	201	79	51
R Actividades artísticas, desportivas e recreativas	29	4	32	3 004	63	1 534
S Outras actividades de serviços	8	9	9	346	162	190

DISTRIBUIÇÃO PERCENTUAL DA EVOLUÇÃO DO EMPREGO NOS ÚLTIMOS SEIS MESES, POR ACTIVIDADES				QUADRO 16		
ACTIVIDADES (CAE - Rev. 3)	N.º DE EMPRESAS			N.º DE TRABALHADORES		
	Saldo positivo	Saldo negativo	Saldo nulo	Saldo positivo	Saldo negativo	Saldo nulo
TOTAL	38,3	27,2	34,5	31,5	25,0	43,5
A Agricultura, produção animal, caça, floresta e pesca	59,3	25,9	14,8	46,6	18,8	34,6
01/02 Agricultura, produção animal, caça, silvicultura	58,3	33,3	8,3	60,4	34,1	5,5
03 Pesca e aquicultura	60,0	20,0	20,0	38,5	9,8	51,8
B Indústrias extractivas	50,0	25,0	25,0	25,0	17,7	57,3
C Indústrias transformadoras	33,0	25,8	41,2	23,3	41,7	35,0
10/11 Indústrias alimentares e das bebidas	28,6	28,6	42,9	13,1	52,1	34,8
12 Indústria do tabaco	-	-	100,0	-	-	100,0
13/15 Fabricação de têxteis, indústria do vestuário e couro	-	-	-	-	-	-
16 Indústria da madeira, da cortiça, cestaria, espartaria	28,6	-	71,4	45,6	-	54,4
17 Fabricação de pasta, de papel, cartão e seus artigos	-	-	-	-	-	-
18 Impressão e reprodução de suportes gravados	66,7	16,7	16,7	47,0	32,6	20,5
19/21 Coque, produtos químicos e farmacêuticos	-	-	-	-	-	-
22/23 Artigos de borracha, matérias plásticas e não metálicos	43,8	37,5	18,8	59,6	26,3	14,1
24/25 Indústrias metalúrgicas de base, produtos metálicos	26,7	20,0	53,3	15,4	17,2	67,5
26/27 Fab. equip. informáticos, electrónica, óptica, eléctricos	-	100,0	-	-	100,0	-
28 Fabricação de máquinas e equipamentos, n.e.	-	-	-	-	-	-
29/30 Fabricação de veículos e outro equipam. de transporte	-	-	-	-	-	-
31 Fabricação de mobiliário e colchões	-	-	-	-	-	-
32 Outras indústrias transformadoras	-	-	-	-	-	-
33 Reparação, manutenção e instalação de máquinas	50,0	-	50,0	63,2	-	36,8
D Electricidade, gás, vapor, água quente e fria, ar frio	-	50,0	50,0	-	4,4	95,6
E Distribuição de água, saneamento, resíduos	-	33,3	66,7	-	14,9	85,1
36 Captação, tratamento e distribuição de água	-	-	100,0	-	-	100,0
37/39 Tratamento águas residuais, elim. resíduos, descontam.	-	50,0	50,0	-	37,5	62,5
F Construção	33,3	34,1	32,5	29,3	39,9	30,7
G Comércio, reparação de veículos automóveis	39,3	30,1	30,6	19,2	19,8	61,0
45 Comércio, manutenção e reparação de veículos	30,8	34,6	34,6	21,2	36,2	42,6
46 Comércio por grosso, excepto de veículos	39,7	32,4	27,9	24,9	28,4	46,7
47 Comércio a retalho, excepto de veículos	41,6	27,0	31,5	15,9	12,3	71,7
H Transportes e armazenagem	42,4	15,2	42,4	33,7	8,9	57,4
49 Transportes terrestres	46,7	13,3	40,0	29,8	7,3	62,9
50 Transportes por água	33,3	16,7	50,0	41,7	13,0	45,3
51 Transportes aéreos	-	-	-	-	-	-
52 Armazenamento, actividades auxiliares dos transportes	41,7	16,7	41,7	35,3	9,4	55,4
53 Actividades postais e de courier	-	-	-	-	-	-
I Alojamento, restauração e similares	48,3	27,6	24,1	40,8	36,9	22,3
55 Alojamento	54,5	24,2	21,2	39,2	41,3	19,5
56 Restauração e similares	40,0	32,0	28,0	44,3	26,9	28,8
J Actividades de informação e de comunicação	57,1	28,6	14,3	32,5	45,3	22,2
K Actividades financeiras e de seguros	20,0	40,0	40,0	22,8	31,8	45,4
L Actividades imobiliárias	50,0	50,0	-	51,7	48,3	-
M Actividades de consultoria, científicas e técnicas	25,0	29,2	45,8	12,2	43,3	44,6
N Actividades administrativas e dos serviços de apoio	13,6	40,9	45,5	3,9	21,2	74,8
P Educação	100,0	-	-	100,0	-	-
Q Actividades de saúde humana e apoio social	61,5	15,4	23,1	60,7	23,9	15,4
R Actividades artísticas, desportivas e recreativas	44,6	6,2	49,2	65,3	1,4	33,3
S Outras actividades de serviços	30,8	34,6	34,6	49,6	23,2	27,2

PREVISÕES DE EMPREGO A CURTO PRAZO, POR ACTIVIDADES				QUADRO 17		
ACTIVIDADES (CAE - Rev. 3)	N.º DE EMPRESAS			N.º DE TRABALHADORES		
	Aumentar	Manter	Diminuir	Aumentar	Manter	Diminuir
TOTAL	32	558	108	1 492	22 830	4 617
A Agricultura, produção animal, caça, floresta e pesca	-	17	10	-	445	141
01/02 Agricultura, produção animal, caça, silvicultura	-	12	-	-	217	-
03 Pesca e aquicultura	-	5	10	-	228	141
B Indústrias extractivas	-	2	2	-	31	93
C Indústrias transformadoras	3	83	11	184	3 559	735
10/11 Indústrias alimentares e das bebidas	3	40	6	184	2 501	300
12 Indústria do tabaco	-	1	-	-	80	-
13/15 Fabricação de têxteis, indústria do vestuário e couro	-	-	-	-	-	-
16 Indústria da madeira, da cortiça, cestaria, espartaria	-	6	1	-	87	38
17 Fabricação de pasta, de papel, cartão e seus artigos	-	-	-	-	-	-
18 Impressão e reprodução de suportes gravados	-	6	-	-	132	-
19/21 Coque, produtos químicos e farmacêuticos	-	-	-	-	-	-
22/23 Artigos de borracha, matérias plásticas e não metálicos	-	13	3	-	351	386
24/25 Indústrias metalúrgicas de base, produtos metálicos	-	14	1	-	321	11
26/27 Fab. equip. informáticos, electrónica, óptica, eléctricos	-	1	-	-	19	-
28 Fabricação de máquinas e equipamentos, n.e.	-	-	-	-	-	-
29/30 Fabricação de veículos e outro equipam. de transporte	-	-	-	-	-	-
31 Fabricação de mobiliário e colchões	-	-	-	-	-	-
32 Outras indústrias transformadoras	-	-	-	-	-	-
33 Reparação, manutenção e instalação de máquinas	-	2	-	-	68	-
D Electricidade, gás, vapor, água quente e fria, ar frio	-	2	-	-	682	-
E Distribuição de água, saneamento, resíduos	1	2	-	24	137	-
36 Captação, tratamento e distribuição de água	-	1	-	-	97	-
37/39 Tratamento águas residuais, elim. resíduos, descontam.	1	1	-	24	40	-
F Construção	3	86	37	96	3 010	1 833
G Comércio, reparação de veículos automóveis	6	159	18	277	5 812	595
45 Comércio, manutenção e reparação de veículos	1	22	3	25	625	82
46 Comércio por grosso, excepto de veículos	1	60	7	18	1 609	397
47 Comércio a retalho, excepto de veículos	4	77	8	234	3 578	116
H Transportes e armazenagem	1	28	4	51	1 041	141
49 Transportes terrestres	1	13	1	51	525	17
50 Transportes por água	-	4	2	-	112	80
51 Transportes aéreos	-	-	-	-	-	-
52 Armazenamento, actividades auxiliares dos transportes	-	11	1	-	404	44
53 Actividades postais e de courier	-	-	-	-	-	-
I Alojamento, restauração e similares	2	41	15	39	976	818
55 Alojamento	2	18	13	39	460	781
56 Restauração e similares	-	23	2	-	516	37
J Actividades de informação e de comunicação	-	4	3	-	88	124
K Actividades financeiras e de seguros	2	3	-	187	225	-
L Actividades imobiliárias	-	2	-	-	29	-
M Actividades de consultoria, científicas e técnicas	3	20	1	87	520	17
N Actividades administrativas e dos serviços de apoio	1	18	3	163	1 083	54
P Educação	-	1	-	-	12	-
Q Actividades de saúde humana e apoio social	2	11	-	78	253	-
R Actividades artísticas, desportivas e recreativas	5	58	2	229	4 330	42
S Outras actividades de serviços	3	21	2	77	597	24

DISTRIBUIÇÃO PERCENTUAL DAS PREVISÕES DE EMPREGO A CURTO PRAZO, POR ACTIVIDADES				QUADRO 18		
ACTIVIDADES (CAE - Rev. 3)	N.º DE EMPRESAS			N.º DE TRABALHADORES		
	Aumentar	Manter	Diminuir	Aumentar	Manter	Diminuir
TOTAL	4,6	79,9	15,5	5,2	78,9	16,0
A Agricultura, produção animal, caça, floresta e pesca	-	63,0	37,0	-	75,9	24,1
01/02 Agricultura, produção animal, caça, silvicultura	-	100,0	-	-	100,0	-
03 Pesca e aquicultura	-	33,3	66,7	-	61,8	38,2
B Indústrias extractivas	-	50,0	50,0	-	25,0	75,0
C Indústrias transformadoras	3,1	85,6	11,3	4,1	79,5	16,4
10/11 Indústrias alimentares e das bebidas	6,1	81,6	12,2	6,2	83,8	10,1
12 Indústria do tabaco	-	100,0	-	-	100,0	-
13/15 Fabricação de têxteis, indústria do vestuário e couro	-	-	-	-	-	-
16 Indústria da madeira, da cortiça, cestaria, espartaria	-	85,7	14,3	-	69,6	30,4
17 Fabricação de pasta, de papel, cartão e seus artigos	-	-	-	-	-	-
18 Impressão e reprodução de suportes gravados	-	100,0	-	-	100,0	-
19/21 Coque, produtos químicos e farmacêuticos	-	-	-	-	-	-
22/23 Artigos de borracha, matérias plásticas e não metálicos	-	81,3	18,8	-	47,6	52,4
24/25 Indústrias metalúrgicas de base, produtos metálicos	-	93,3	6,7	-	96,7	3,3
26/27 Fab. equip. informáticos, electrónica, óptica, eléctricos	-	100,0	-	-	100,0	-
28 Fabricação de máquinas e equipamentos, n.e.	-	-	-	-	-	-
29/30 Fabricação de veículos e outro equipam. de transporte	-	-	-	-	-	-
31 Fabricação de mobiliário e colchões	-	-	-	-	-	-
32 Outras indústrias transformadoras	-	-	-	-	-	-
33 Reparação, manutenção e instalação de máquinas	-	100,0	-	-	100,0	-
D Electricidade, gás, vapor, água quente e fria, ar frio	-	100,0	-	-	100,0	-
E Distribuição de água, saneamento, resíduos	33,3	66,7	-	14,9	85,1	-
36 Captação, tratamento e distribuição de água	-	100,0	-	-	100,0	-
37/39 Tratamento águas residuais, elim. resíduos, descontam.	50,0	50,0	-	37,5	62,5	-
F Construção	2,4	68,3	29,4	1,9	60,9	37,1
G Comércio, reparação de veículos automóveis	3,3	86,9	9,8	4,1	87,0	8,9
45 Comércio, manutenção e reparação de veículos	3,8	84,6	11,5	3,4	85,4	11,2
46 Comércio por grosso, excepto de veículos	1,5	88,2	10,3	0,9	79,5	19,6
47 Comércio a retalho, excepto de veículos	4,5	86,5	9,0	6,0	91,1	3,0
H Transportes e armazenagem	3,0	84,8	12,1	4,1	84,4	11,4
49 Transportes terrestres	6,7	86,7	6,7	8,6	88,5	2,9
50 Transportes por água	-	66,7	33,3	-	58,3	41,7
51 Transportes aéreos	-	-	-	-	-	-
52 Armazenamento, actividades auxiliares dos transportes	-	91,7	8,3	-	90,2	9,8
53 Actividades postais e de courier	-	-	-	-	-	-
I Alojamento, restauração e similares	3,4	70,7	25,9	2,1	53,2	44,6
55 Alojamento	6,1	54,5	39,4	3,0	35,9	61,0
56 Restauração e similares	-	92,0	8,0	-	93,3	6,7
J Actividades de informação e de comunicação	-	57,1	42,9	-	41,5	58,5
K Actividades financeiras e de seguros	40,0	60,0	-	45,4	54,6	-
L Actividades imobiliárias	-	100,0	-	-	100,0	-
M Actividades de consultoria, científicas e técnicas	12,5	83,3	4,2	13,9	83,3	2,7
N Actividades administrativas e dos serviços de apoio	4,5	81,8	13,6	12,5	83,3	4,2
P Educação	-	100,0	-	-	100,0	-
Q Actividades de saúde humana e apoio social	15,4	84,6	-	23,6	76,4	-
R Actividades artísticas, desportivas e recreativas	7,7	89,2	3,1	5,0	94,1	0,9
S Outras actividades de serviços	11,5	80,8	7,7	11,0	85,5	3,4

PREVISÕES DE EMPREGO A MÉDIO PRAZO, POR ACTIVIDADES				QUADRO 19		
ACTIVIDADES (CAE - Rev. 3)	N.º DE EMPRESAS			N.º DE TRABALHADORES		
	Aumentar	Manter	Diminuir	Aumentar	Manter	Diminuir
TOTAL	40	576	82	2 357	23 388	3 194
A Agricultura, produção animal, caça, floresta e pesca	1	20	6	25	475	86
01/02 Agricultura, produção animal, caça, silvicultura	-	12	-	-	217	-
03 Pesca e aquicultura	1	8	6	25	258	86
B Indústrias extractivas	-	2	2	-	31	93
C Indústrias transformadoras	3	83	11	188	3 990	300
10/11 Indústrias alimentares e das bebidas	3	44	2	188	2 701	96
12 Indústria do tabaco	-	1	-	-	80	-
13/15 Fabricação de têxteis, indústria do vestuário e couro	-	-	-	-	-	-
16 Indústria da madeira, da cortiça, cestaria, espartaria	-	5	2	-	71	54
17 Fabricação de pasta, de papel, cartão e seus artigos	-	-	-	-	-	-
18 Impressão e reprodução de suportes gravados	-	6	-	-	132	-
19/21 Coque, produtos químicos e farmacêuticos	-	-	-	-	-	-
22/23 Artigos de borracha, matérias plásticas e não metálicos	-	14	2	-	672	65
24/25 Indústrias metalúrgicas de base, produtos metálicos	-	12	3	-	291	41
26/27 Fab. equip. informáticos, electrónica, óptica, eléctricos	-	-	1	-	-	19
28 Fabricação de máquinas e equipamentos, n.e.	-	-	-	-	-	-
29/30 Fabricação de veículos e outro equipam. de transporte	-	-	-	-	-	-
31 Fabricação de mobiliário e colchões	-	-	-	-	-	-
32 Outras indústrias transformadoras	-	-	-	-	-	-
33 Reparação, manutenção e instalação de máquinas	-	1	1	-	43	25
D Electricidade, gás, vapor, água quente e fria, ar frio	-	1	1	-	652	30
E Distribuição de água, saneamento, resíduos	-	2	1	-	121	40
36 Captação, tratamento e distribuição de água	-	1	-	-	97	-
37/39 Tratamento águas residuais, elim. resíduos, descontam.	-	1	1	-	24	40
F Construção	4	85	37	261	2 647	2 031
G Comércio, reparação de veículos automóveis	9	160	14	542	5 739	403
45 Comércio, manutenção e reparação de veículos	2	21	3	88	562	82
46 Comércio por grosso, excepto de veículos	4	59	5	314	1 568	142
47 Comércio a retalho, excepto de veículos	3	80	6	140	3 609	179
H Transportes e armazenagem	3	29	1	125	1 088	20
49 Transportes terrestres	-	14	1	-	573	20
50 Transportes por água	3	3	-	125	67	-
51 Transportes aéreos	-	-	-	-	-	-
52 Armazenamento, actividades auxiliares dos transportes	-	12	-	-	448	-
53 Actividades postais e de courier	-	-	-	-	-	-
I Alojamento, restauração e similares	10	46	2	613	1 181	39
55 Alojamento	8	23	2	583	658	39
56 Restauração e similares	2	23	-	30	523	-
J Actividades de informação e de comunicação	-	6	1	-	201	11
K Actividades financeiras e de seguros	1	4	-	86	326	-
L Actividades imobiliárias	-	2	-	-	29	-
M Actividades de consultoria, científicas e técnicas	1	22	1	29	582	13
N Actividades administrativas e dos serviços de apoio	2	17	3	273	984	43
P Educação	-	1	-	-	12	-
Q Actividades de saúde humana e apoio social	2	11	-	42	289	-
R Actividades artísticas, desportivas e recreativas	2	61	2	119	4 397	85
S Outras actividades de serviços	2	24	-	54	644	-

DISTRIBUIÇÃO PERCENTUAL DAS PREVISÕES DE EMPREGO A MÉDIO PRAZO, POR ACTIVIDADES				QUADRO 20		
ACTIVIDADES (CAE - Rev. 3)	N.º DE EMPRESAS			N.º DE TRABALHADORES		
	Aumentar	Manter	Diminuir	Aumentar	Manter	Diminuir
TOTAL	5,7	82,5	11,7	8,1	80,8	11,0
A Agricultura, produção animal, caça, floresta e pesca	3,7	74,1	22,2	4,3	81,1	14,7
01/02 Agricultura, produção animal, caça, silvicultura	-	100,0	-	-	100,0	-
03 Pesca e aquicultura	6,7	53,3	40,0	6,8	69,9	23,3
B Indústrias extractivas	-	50,0	50,0	-	25,0	75,0
C Indústrias transformadoras	3,1	85,6	11,3	4,2	89,1	6,7
10/11 Indústrias alimentares e das bebidas	6,1	89,8	4,1	6,3	90,5	3,2
12 Indústria do tabaco	-	100,0	-	-	100,0	-
13/15 Fabricação de têxteis, indústria do vestuário e couro	-	-	-	-	-	-
16 Indústria da madeira, da cortiça, cestaria, espartaria	-	71,4	28,6	-	56,8	43,2
17 Fabricação de pasta, de papel, cartão e seus artigos	-	-	-	-	-	-
18 Impressão e reprodução de suportes gravados	-	100,0	-	-	100,0	-
19/21 Coque, produtos químicos e farmacêuticos	-	-	-	-	-	-
22/23 Artigos de borracha, matérias plásticas e não metálicos	-	87,5	12,5	-	91,2	8,8
24/25 Indústrias metalúrgicas de base, produtos metálicos	-	80,0	20,0	-	87,7	12,3
26/27 Fab. equip. informáticos, electrónica, óptica, eléctricos	-	-	100,0	-	-	100,0
28 Fabricação de máquinas e equipamentos, n.e.	-	-	-	-	-	-
29/30 Fabricação de veículos e outro equipam. de transporte	-	-	-	-	-	-
31 Fabricação de mobiliário e colchões	-	-	-	-	-	-
32 Outras indústrias transformadoras	-	-	-	-	-	-
33 Reparação, manutenção e instalação de máquinas	-	50,0	50,0	-	63,2	36,8
D Electricidade, gás, vapor, água quente e fria, ar frio	-	50,0	50,0	-	95,6	4,4
E Distribuição de água, saneamento, resíduos	-	66,7	33,3	-	75,2	24,8
36 Captação, tratamento e distribuição de água	-	100,0	-	-	100,0	-
37/39 Tratamento águas residuais, elim. resíduos, descontam.	-	50,0	50,0	-	37,5	62,5
F Construção	3,2	67,5	29,4	5,3	53,6	41,1
G Comércio, reparação de veículos automóveis	4,9	87,4	7,7	8,1	85,9	6,0
45 Comércio, manutenção e reparação de veículos	7,7	80,8	11,5	12,0	76,8	11,2
46 Comércio por grosso, excepto de veículos	5,9	86,8	7,4	15,5	77,5	7,0
47 Comércio a retalho, excepto de veículos	3,4	89,9	6,7	3,6	91,9	4,6
H Transportes e armazenagem	9,1	87,9	3,0	10,1	88,2	1,6
49 Transportes terrestres	-	93,3	6,7	-	96,6	3,4
50 Transportes por água	50,0	50,0	-	65,1	34,9	-
51 Transportes aéreos	-	-	-	-	-	-
52 Armazenamento, actividades auxiliares dos transportes	-	100,0	-	-	100,0	-
53 Actividades postais e de courier	-	-	-	-	-	-
I Alojamento, restauração e similares	17,2	79,3	3,4	33,4	64,4	2,1
55 Alojamento	24,2	69,7	6,1	45,5	51,4	3,0
56 Restauração e similares	8,0	92,0	-	5,4	94,6	-
J Actividades de informação e de comunicação	-	85,7	14,3	-	94,8	5,2
K Actividades financeiras e de seguros	20,0	80,0	-	20,9	79,1	-
L Actividades imobiliárias	-	100,0	-	-	100,0	-
M Actividades de consultoria, científicas e técnicas	4,2	91,7	4,2	4,6	93,3	2,1
N Actividades administrativas e dos serviços de apoio	9,1	77,3	13,6	21,0	75,7	3,3
P Educação	-	100,0	-	-	100,0	-
Q Actividades de saúde humana e apoio social	15,4	84,6	-	12,7	87,3	-
R Actividades artísticas, desportivas e recreativas	3,1	93,8	3,1	2,6	95,6	1,8
S Outras actividades de serviços	7,7	92,3	-	7,7	92,3	-

**NORMALIDADE NO PAGAMENTO DE SALÁRIOS NOS ÚLTIMOS SEIS MESES,
POR ACTIVIDADES**
QUADRO 21

ACTIVIDADES (CAE - Rev. 3)	N.º DE EMPRESAS		N.º DE TRABALHADORES	
	Sim	Não	Sim	Não
TOTAL	636	62	27 290	1 649
A Agricultura, produção animal, caça, floresta e pesca	24	3	388	198
01/02 Agricultura, produção animal, caça, silvicultura	12	-	217	-
03 Pesca e aquicultura	12	3	171	198
B Indústrias extractivas	4	-	124	-
C Indústrias transformadoras	88	9	4 282	196
10/11 Indústrias alimentares e das bebidas	47	2	2 940	45
12 Indústria do tabaco	1	-	80	-
13/15 Fabricação de têxteis, indústria do vestuário e couro	-	-	-	-
16 Indústria da madeira, da cortiça, cestaria, espartaria	5	2	68	57
17 Fabricação de pasta, de papel, cartão e seus artigos	-	-	-	-
18 Impressão e reprodução de suportes gravados	5	1	120	12
19/21 Coque, produtos químicos e farmacêuticos	-	-	-	-
22/23 Artigos de borracha, matérias plásticas e não metálicos	14	2	676	61
24/25 Indústrias metalúrgicas de base, produtos metálicos	13	2	311	21
26/27 Fab. equip. informáticos, electrónica, óptica, eléctricos	1	-	19	-
28 Fabricação de máquinas e equipamentos, n.e.	-	-	-	-
29/30 Fabricação de veículos e outro equipam. de transporte	-	-	-	-
31 Fabricação de mobiliário e colchões	-	-	-	-
32 Outras indústrias transformadoras	-	-	-	-
33 Reparação, manutenção e instalação de máquinas	2	-	68	-
D Electricidade, gás, vapor, água quente e fria, ar frio	2	-	682	-
E Distribuição de água, saneamento, resíduos	3	-	161	-
36 Captação, tratamento e distribuição de água	1	-	97	-
37/39 Tratamento águas residuais, elim. resíduos, descontam.	2	-	64	-
F Construção	105	21	4 345	594
G Comércio, reparação de veículos automóveis	166	17	6 392	292
45 Comércio, manutenção e reparação de veículos	25	1	722	10
46 Comércio por grosso, excepto de veículos	63	5	1 955	69
47 Comércio a retalho, excepto de veículos	78	11	3 715	213
H Transportes e armazenagem	31	2	1 155	78
49 Transportes terrestres	14	1	530	63
50 Transportes por água	6	-	192	-
51 Transportes aéreos	-	-	-	-
52 Armazenamento, actividades auxiliares dos transportes	11	1	433	15
53 Actividades postais e de courier	-	-	-	-
I Alojamento, restauração e similares	55	3	1 799	34
55 Alojamento	31	2	1 260	20
56 Restauração e similares	24	1	539	14
J Actividades de informação e de comunicação	6	1	201	11
K Actividades financeiras e de seguros	3	2	293	119
L Actividades imobiliárias	1	1	15	14
M Actividades de consultoria, científicas e técnicas	24	-	624	-
N Actividades administrativas e dos serviços de apoio	22	-	1 300	-
P Educação	1	-	12	-
Q Actividades de saúde humana e apoio social	12	1	274	57
R Actividades artísticas, desportivas e recreativas	63	2	4 545	56
S Outras actividades de serviços	26	-	698	-

DISTRIBUIÇÃO PERCENTUAL DA NORMALIDADE NO PAGAMENTO DE SALÁRIOS NOS ÚLTIMOS SEIS MESES, POR ACTIVIDADES			QUADRO 22	
ACTIVIDADES (CAE - Rev. 3)	N.º DE EMPRESAS		N.º DE TRABALHADORES	
	Sim	Não	Sim	Não
TOTAL	91,1	8,9	94,3	5,7
A Agricultura, produção animal, caça, floresta e pesca	88,9	11,1	66,2	33,8
01/02 Agricultura, produção animal, caça, silvicultura	100,0	-	100,0	-
03 Pesca e aquicultura	80,0	20,0	46,3	53,7
B Indústrias extractivas	100,0	-	100,0	-
C Indústrias transformadoras	90,7	9,3	95,6	4,4
10/11 Indústrias alimentares e das bebidas	95,9	4,1	98,5	1,5
12 Indústria do tabaco	100,0	-	100,0	-
13/15 Fabricação de têxteis, indústria do vestuário e couro	-	-	-	-
16 Indústria da madeira, da cortiça, cestaria, espartaria	71,4	28,6	54,4	45,6
17 Fabricação de pasta, de papel, cartão e seus artigos	-	-	-	-
18 Impressão e reprodução de suportes gravados	83,3	16,7	90,9	9,1
19/21 Coque, produtos químicos e farmacêuticos	-	-	-	-
22/23 Artigos de borracha, matérias plásticas e não metálicos	87,5	12,5	91,7	8,3
24/25 Indústrias metalúrgicas de base, produtos metálicos	86,7	13,3	93,7	6,3
26/27 Fab. equip. informáticos, electrónica, óptica, eléctricos	100,0	-	100,0	-
28 Fabricação de máquinas e equipamentos, n.e.	-	-	-	-
29/30 Fabricação de veículos e outro equipam. de transporte	-	-	-	-
31 Fabricação de mobiliário e colchões	-	-	-	-
32 Outras indústrias transformadoras	-	-	-	-
33 Reparação, manutenção e instalação de máquinas	100,0	-	100,0	-
D Electricidade, gás, vapor, água quente e fria, ar frio	100,0	-	100,0	-
E Distribuição de água, saneamento, resíduos	100,0	-	100,0	-
36 Captação, tratamento e distribuição de água	100,0	-	100,0	-
37/39 Tratamento águas residuais, elim. resíduos, descontam.	100,0	-	100,0	-
F Construção	83,3	16,7	88,0	12,0
G Comércio, reparação de veículos automóveis	90,7	9,3	95,6	4,4
45 Comércio, manutenção e reparação de veículos	96,2	3,8	98,6	1,4
46 Comércio por grosso, excepto de veículos	92,6	7,4	96,6	3,4
47 Comércio a retalho, excepto de veículos	87,6	12,4	94,6	5,4
H Transportes e armazenagem	93,9	6,1	93,7	6,3
49 Transportes terrestres	93,3	6,7	89,4	10,6
50 Transportes por água	100,0	-	100,0	-
51 Transportes aéreos	-	-	-	-
52 Armazenamento, actividades auxiliares dos transportes	91,7	8,3	96,7	3,3
53 Actividades postais e de courier	-	-	-	-
I Alojamento, restauração e similares	94,8	5,2	98,1	1,9
55 Alojamento	93,9	6,1	98,4	1,6
56 Restauração e similares	96,0	4,0	97,5	2,5
J Actividades de informação e de comunicação	85,7	14,3	94,8	5,2
K Actividades financeiras e de seguros	60,0	40,0	71,1	28,9
L Actividades imobiliárias	50,0	50,0	51,7	48,3
M Actividades de consultoria, científicas e técnicas	100,0	-	100,0	-
N Actividades administrativas e dos serviços de apoio	100,0	-	100,0	-
P Educação	100,0	-	100,0	-
Q Actividades de saúde humana e apoio social	92,3	7,7	82,8	17,2
R Actividades artísticas, desportivas e recreativas	96,9	3,1	98,8	1,2
S Outras actividades de serviços	100,0	-	100,0	-

PREVISÃO PARA OS PRÓXIMOS SEIS MESES QUANTO AO PAGAMENTO DE SALÁRIOS, POR ACTIVIDADES			QUADRO 23	
ACTIVIDADES (CAE - Rev. 3)	N.º DE EMPRESAS		N.º DE TRABALHADORES	
	Sim	Não	Sim	Não
TOTAL	624	74	26 980	1 959
A Agricultura, produção animal, caça, floresta e pesca	23	4	372	214
01/02 Agricultura, produção animal, caça, silvicultura	12	-	217	-
03 Pesca e aquicultura	11	4	155	214
B Indústrias extractivas	3	1	102	22
C Indústrias transformadoras	87	10	4 241	237
10/11 Indústrias alimentares e das bebidas	45	4	2 849	136
12 Indústria do tabaco	1	-	80	-
13/15 Fabricação de têxteis, indústria do vestuário e couro	-	-	-	-
16 Indústria da madeira, da cortiça, cestaria, espartaria	5	2	68	57
17 Fabricação de pasta, de papel, cartão e seus artigos	-	-	-	-
18 Impressão e reprodução de suportes gravados	5	1	120	12
19/21 Coque, produtos químicos e farmacêuticos	-	-	-	-
22/23 Artigos de borracha, matérias plásticas e não metálicos	15	1	726	11
24/25 Indústrias metalúrgicas de base, produtos metálicos	13	2	311	21
26/27 Fab. equip. informáticos, electrónica, óptica, eléctricos	1	-	19	-
28 Fabricação de máquinas e equipamentos, n.e.	-	-	-	-
29/30 Fabricação de veículos e outro equipam. de transporte	-	-	-	-
31 Fabricação de mobiliário e colchões	-	-	-	-
32 Outras indústrias transformadoras	-	-	-	-
33 Reparação, manutenção e instalação de máquinas	2	-	68	-
D Electricidade, gás, vapor, água quente e fria, ar frio	2	-	682	-
E Distribuição de água, saneamento, resíduos	3	-	161	-
36 Captação, tratamento e distribuição de água	1	-	97	-
37/39 Tratamento águas residuais, elim. resíduos, descontam.	2	-	64	-
F Construção	101	25	4 281	658
G Comércio, reparação de veículos automóveis	165	18	6 372	312
45 Comércio, manutenção e reparação de veículos	25	1	722	10
46 Comércio por grosso, excepto de veículos	63	5	1 955	69
47 Comércio a retalho, excepto de veículos	77	12	3 695	233
H Transportes e armazenagem	31	2	1 155	78
49 Transportes terrestres	14	1	530	63
50 Transportes por água	6	-	192	-
51 Transportes aéreos	-	-	-	-
52 Armazenamento, actividades auxiliares dos transportes	11	1	433	15
53 Actividades postais e de courier	-	-	-	-
I Alojamento, restauração e similares	54	4	1 734	99
55 Alojamento	30	3	1 195	85
56 Restauração e similares	24	1	539	14
J Actividades de informação e de comunicação	5	2	154	58
K Actividades financeiras e de seguros	4	1	311	101
L Actividades imobiliárias	1	1	15	14
M Actividades de consultoria, científicas e técnicas	23	1	602	22
N Actividades administrativas e dos serviços de apoio	20	2	1 269	31
P Educação	1	-	12	-
Q Actividades de saúde humana e apoio social	12	1	274	57
R Actividades artísticas, desportivas e recreativas	63	2	4 545	56
S Outras actividades de serviços	26	-	698	-

DISTRIBUIÇÃO PERCENTUAL DA PREVISÃO PARA OS PRÓXIMOS SEIS MESES QUANTO AO PAGAMENTO DE SALÁRIOS, POR ACTIVIDADES			QUADRO 24	
ACTIVIDADES (CAE - Rev. 3)	N.º DE EMPRESAS		N.º DE TRABALHADORES	
	Sim	Não	Sim	Não
TOTAL	89,4	10,6	93,2	6,8
A Agricultura, produção animal, caça, floresta e pesca	85,2	14,8	63,5	36,5
01/02 Agricultura, produção animal, caça, silvicultura	100,0	-	100,0	-
03 Pesca e aquicultura	73,3	26,7	42,0	58,0
B Indústrias extractivas	75,0	25,0	82,3	17,7
C Indústrias transformadoras	89,7	10,3	94,7	5,3
10/11 Indústrias alimentares e das bebidas	91,8	8,2	95,4	4,6
12 Indústria do tabaco	100,0	-	100,0	-
13/15 Fabricação de têxteis, indústria do vestuário e couro	-	-	-	-
16 Indústria da madeira, da cortiça, cestaria, espartaria	71,4	28,6	54,4	45,6
17 Fabricação de pasta, de papel, cartão e seus artigos	-	-	-	-
18 Impressão e reprodução de suportes gravados	83,3	16,7	90,9	9,1
19/21 Coque, produtos químicos e farmacêuticos	-	-	-	-
22/23 Artigos de borracha, matérias plásticas e não metálicos	93,8	6,3	98,5	1,5
24/25 Indústrias metalúrgicas de base, produtos metálicos	86,7	13,3	93,7	6,3
26/27 Fab. equip. informáticos, electrónica, óptica, eléctricos	100,0	-	100,0	-
28 Fabricação de máquinas e equipamentos, n.e.	-	-	-	-
29/30 Fabricação de veículos e outro equipam. de transporte	-	-	-	-
31 Fabricação de mobiliário e colchões	-	-	-	-
32 Outras indústrias transformadoras	-	-	-	-
33 Reparação, manutenção e instalação de máquinas	100,0	-	100,0	-
D Electricidade, gás, vapor, água quente e fria, ar frio	100,0	-	100,0	-
E Distribuição de água, saneamento, resíduos	100,0	-	100,0	-
36 Captação, tratamento e distribuição de água	100,0	-	100,0	-
37/39 Tratamento águas residuais, elim. resíduos, descontam.	100,0	-	100,0	-
F Construção	80,2	19,8	86,7	13,3
G Comércio, reparação de veículos automóveis	90,2	9,8	95,3	4,7
45 Comércio, manutenção e reparação de veículos	96,2	3,8	98,6	1,4
46 Comércio por grosso, excepto de veículos	92,6	7,4	96,6	3,4
47 Comércio a retalho, excepto de veículos	86,5	13,5	94,1	5,9
H Transportes e armazenagem	93,9	6,1	93,7	6,3
49 Transportes terrestres	93,3	6,7	89,4	10,6
50 Transportes por água	100,0	-	100,0	-
51 Transportes aéreos	-	-	-	-
52 Armazenamento, actividades auxiliares dos transportes	91,7	8,3	96,7	3,3
53 Actividades postais e de courier	-	-	-	-
I Alojamento, restauração e similares	93,1	6,9	94,6	5,4
55 Alojamento	90,9	9,1	93,4	6,6
56 Restauração e similares	96,0	4,0	97,5	2,5
J Actividades de informação e de comunicação	71,4	28,6	72,6	27,4
K Actividades financeiras e de seguros	80,0	20,0	75,5	24,5
L Actividades imobiliárias	50,0	50,0	51,7	48,3
M Actividades de consultoria, científicas e técnicas	95,8	4,2	96,5	3,5
N Actividades administrativas e dos serviços de apoio	90,9	9,1	97,6	2,4
P Educação	100,0	-	100,0	-
Q Actividades de saúde humana e apoio social	92,3	7,7	82,8	17,2
R Actividades artísticas, desportivas e recreativas	96,9	3,1	98,8	1,2
S Outras actividades de serviços	100,0	-	100,0	-

**ATRASO NO PAGAMENTO DE ENCARGOS SOCIAIS NOS ÚLTIMOS SEIS MESES,
POR ACTIVIDADES**
QUADRO 25

ACTIVIDADES (CAE - Rev. 3)	N.º DE EMPRESAS		N.º DE TRABALHADORES	
	Sim	Não	Sim	Não
TOTAL	85	613	3 254	25 685
A Agricultura, produção animal, caça, floresta e pesca	1	26	33	553
01/02 Agricultura, produção animal, caça, silvicultura	-	12	-	217
03 Pesca e aquicultura	1	14	33	336
B Indústrias extractivas	2	2	40	84
C Indústrias transformadoras	19	78	1 455	3 023
10/11 Indústrias alimentares e das bebidas	8	41	899	2 086
12 Indústria do tabaco	-	1	-	80
13/15 Fabricação de têxteis, indústria do vestuário e couro	-	-	-	-
16 Indústria da madeira, da cortiça, cestaria, espartaria	-	7	-	125
17 Fabricação de pasta, de papel, cartão e seus artigos	-	-	-	-
18 Impressão e reprodução de suportes gravados	-	6	-	132
19/21 Coque, produtos químicos e farmacêuticos	-	-	-	-
22/23 Artigos de borracha, matérias plásticas e não metálicos	4	12	431	306
24/25 Indústrias metalúrgicas de base, produtos metálicos	7	8	125	207
26/27 Fab. equip. informáticos, electrónica, óptica, eléctricos	-	1	-	19
28 Fabricação de máquinas e equipamentos, n.e.	-	-	-	-
29/30 Fabricação de veículos e outro equipam. de transporte	-	-	-	-
31 Fabricação de mobiliário e colchões	-	-	-	-
32 Outras indústrias transformadoras	-	-	-	-
33 Reparação, manutenção e instalação de máquinas	-	2	-	68
D Electricidade, gás, vapor, água quente e fria, ar frio	-	2	-	682
E Distribuição de água, saneamento, resíduos	-	3	-	161
36 Captação, tratamento e distribuição de água	-	1	-	97
37/39 Tratamento águas residuais, elim. resíduos, descontam.	-	2	-	64
F Construção	34	92	935	4 004
G Comércio, reparação de veículos automóveis	12	171	291	6 393
45 Comércio, manutenção e reparação de veículos	3	23	82	650
46 Comércio por grosso, excepto de veículos	4	64	103	1 921
47 Comércio a retalho, excepto de veículos	5	84	106	3 822
H Transportes e armazenagem	3	30	151	1 082
49 Transportes terrestres	-	15	-	593
50 Transportes por água	1	5	62	130
51 Transportes aéreos	-	-	-	-
52 Armazenamento, actividades auxiliares dos transportes	2	10	89	359
53 Actividades postais e de courier	-	-	-	-
I Alojamento, restauração e similares	3	55	76	1 757
55 Alojamento	1	32	60	1 220
56 Restauração e similares	2	23	16	537
J Actividades de informação e de comunicação	-	7	-	212
K Actividades financeiras e de seguros	1	4	18	394
L Actividades imobiliárias	-	2	-	29
M Actividades de consultoria, científicas e técnicas	1	23	11	613
N Actividades administrativas e dos serviços de apoio	3	19	42	1 258
P Educação	-	1	-	12
Q Actividades de saúde humana e apoio social	2	11	79	252
R Actividades artísticas, desportivas e recreativas	2	63	87	4 514
S Outras actividades de serviços	2	24	36	662

DISTRIBUIÇÃO PERCENTUAL DO ATRASO NO PAGAMENTO DE ENCARGOS SOCIAIS NOS ÚLTIMOS SEIS MESES, POR ACTIVIDADES			QUADRO 26	
ACTIVIDADES (CAE - Rev. 3)	N.º DE EMPRESAS		N.º DE TRABALHADORES	
	Sim	Não	Sim	Não
TOTAL	12,2	87,8	11,2	88,8
A Agricultura, produção animal, caça, floresta e pesca	3,7	96,3	5,6	94,4
01/02 Agricultura, produção animal, caça, silvicultura	-	100,0	-	100,0
03 Pesca e aquicultura	6,7	93,3	8,9	91,1
B Indústrias extractivas	50,0	50,0	32,3	67,7
C Indústrias transformadoras	19,6	80,4	32,5	67,5
10/11 Indústrias alimentares e das bebidas	16,3	83,7	30,1	69,9
12 Indústria do tabaco	-	100,0	-	100,0
13/15 Fabricação de têxteis, indústria do vestuário e couro	-	-	-	-
16 Indústria da madeira, da cortiça, cestaria, espartaria	-	100,0	-	100,0
17 Fabricação de pasta, de papel, cartão e seus artigos	-	-	-	-
18 Impressão e reprodução de suportes gravados	-	100,0	-	100,0
19/21 Coque, produtos químicos e farmacêuticos	-	-	-	-
22/23 Artigos de borracha, matérias plásticas e não metálicos	25,0	75,0	58,5	41,5
24/25 Indústrias metalúrgicas de base, produtos metálicos	46,7	53,3	37,7	62,3
26/27 Fab. equip. informáticos, electrónica, óptica, eléctricos	-	100,0	-	100,0
28 Fabricação de máquinas e equipamentos, n.e.	-	-	-	-
29/30 Fabricação de veículos e outro equipam. de transporte	-	-	-	-
31 Fabricação de mobiliário e colchões	-	-	-	-
32 Outras indústrias transformadoras	-	-	-	-
33 Reparação, manutenção e instalação de máquinas	-	100,0	-	100,0
D Electricidade, gás, vapor, água quente e fria, ar frio	-	100,0	-	100,0
E Distribuição de água, saneamento, resíduos	-	100,0	-	100,0
36 Captação, tratamento e distribuição de água	-	100,0	-	100,0
37/39 Tratamento águas residuais, elim. resíduos, descontam.	-	100,0	-	100,0
F Construção	27,0	73,0	18,9	81,1
G Comércio, reparação de veículos automóveis	6,6	93,4	4,4	95,6
45 Comércio, manutenção e reparação de veículos	11,5	88,5	11,2	88,8
46 Comércio por grosso, excepto de veículos	5,9	94,1	5,1	94,9
47 Comércio a retalho, excepto de veículos	5,6	94,4	2,7	97,3
H Transportes e armazenagem	9,1	90,9	12,2	87,8
49 Transportes terrestres	-	100,0	-	100,0
50 Transportes por água	16,7	83,3	32,3	67,7
51 Transportes aéreos	-	-	-	-
52 Armazenamento, actividades auxiliares dos transportes	16,7	83,3	19,9	80,1
53 Actividades postais e de courier	-	-	-	-
I Alojamento, restauração e similares	5,2	94,8	4,1	95,9
55 Alojamento	3,0	97,0	4,7	95,3
56 Restauração e similares	8,0	92,0	2,9	97,1
J Actividades de informação e de comunicação	-	100,0	-	100,0
K Actividades financeiras e de seguros	20,0	80,0	4,4	95,6
L Actividades imobiliárias	-	100,0	-	100,0
M Actividades de consultoria, científicas e técnicas	4,2	95,8	1,8	98,2
N Actividades administrativas e dos serviços de apoio	13,6	86,4	3,2	96,8
P Educação	-	100,0	-	100,0
Q Actividades de saúde humana e apoio social	15,4	84,6	23,9	76,1
R Actividades artísticas, desportivas e recreativas	3,1	96,9	1,9	98,1
S Outras actividades de serviços	7,7	92,3	5,2	94,8

PREVISÃO DE ATRASO QUANTO AO PAGAMENTO DE ENCARGOS SOCIAIS NOS PRÓXIMOS SEIS MESES, POR ACTIVIDADES

QUADRO 27*

ACTIVIDADES (CAE - Rev. 3)	N.º DE EMPRESAS		N.º DE TRABALHADORES	
	Sim	Não	Sim	Não
TOTAL				
A Agricultura, produção animal, caça, floresta e pesca				
01/02 Agricultura, produção animal, caça, silvicultura				
03 Pesca e aquicultura				
B Indústrias extractivas				
C Indústrias transformadoras				
10/11 Indústrias alimentares e das bebidas				
12 Indústria do tabaco				
13/15 Fabricação de têxteis, indústria do vestuário e couro				
16 Indústria da madeira, da cortiça, cestaria, espartaria				
17 Fabricação de pasta, de papel, cartão e seus artigos				
18 Impressão e reprodução de suportes gravados				
19/21 Coque, produtos químicos e farmacêuticos				
22/23 Artigos de borracha, matérias plásticas e não metálicos				
24/25 Indústrias metalúrgicas de base, produtos metálicos				
26/27 Fab. equip. informáticos, electrónica, óptica, eléctricos				
28 Fabricação de máquinas e equipamentos, n.e.				
29/30 Fabricação de veículos e outro equipam. de transporte				
31 Fabricação de mobiliário e colchões				
32 Outras indústrias transformadoras				
33 Reparação, manutenção e instalação de máquinas				
D Electricidade, gás, vapor, água quente e fria, ar frio				
E Distribuição de água, saneamento, resíduos				
36 Captação, tratamento e distribuição de água				
37/39 Tratamento águas residuais, elim. resíduos, descontam.				
F Construção				
G Comércio, reparação de veículos automóveis				
45 Comércio, manutenção e reparação de veículos				
46 Comércio por grosso, excepto de veículos				
47 Comércio a retalho, excepto de veículos				
H Transportes e armazenagem				
49 Transportes terrestres				
50 Transportes por água				
51 Transportes aéreos				
52 Armazenamento, actividades auxiliares dos transportes				
53 Actividades postais e de courier				
I Alojamento, restauração e similares				
55 Alojamento				
56 Restauração e similares				
J Actividades de informação e de comunicação				
K Actividades financeiras e de seguros				
L Actividades imobiliárias				
M Actividades de consultoria, científicas e técnicas				
N Actividades administrativas e dos serviços de apoio				
P Educação				
Q Actividades de saúde humana e apoio social				
R Actividades artísticas, desportivas e recreativas				
S Outras actividades de serviços				

* Não se apresentam valores para este Quadro devido ao facto de ter ocorrido um problema técnico na recolha da informação que inviabilizou a validação dos dados

DISTRIBUIÇÃO PERCENTUAL DA PREVISÃO DE ATRASO QUANTO AO PAGAMENTO DE ENCARGOS SOCIAIS NOS PRÓXIMOS SEIS MESES, POR ACTIVIDADES	QUADRO 28*
---	-------------------

ACTIVIDADES (CAE - Rev. 3)	N.º DE EMPRESAS		N.º DE TRABALHADORES	
	Sim	Não	Sim	Não
TOTAL				
A Agricultura, produção animal, caça, floresta e pesca				
01/02 Agricultura, produção animal, caça, silvicultura				
03 Pesca e aquicultura				
B Indústrias extractivas				
C Indústrias transformadoras				
10/11 Indústrias alimentares e das bebidas				
12 Indústria do tabaco				
13/15 Fabricação de têxteis, indústria do vestuário e couro				
16 Indústria da madeira, da cortiça, cestaria, espartaria				
17 Fabricação de pasta, de papel, cartão e seus artigos				
18 Impressão e reprodução de suportes gravados				
19/21 Coque, produtos químicos e farmacêuticos				
22/23 Artigos de borracha, matérias plásticas e não metálicos				
24/25 Indústrias metalúrgicas de base, produtos metálicos				
26/27 Fab. equip. informáticos, electrónica, óptica, eléctricos				
28 Fabricação de máquinas e equipamentos, n.e.				
29/30 Fabricação de veículos e outro equipam. de transporte				
31 Fabricação de mobiliário e colchões				
32 Outras indústrias transformadoras				
33 Reparação, manutenção e instalação de máquinas				
D Electricidade, gás, vapor, água quente e fria, ar frio				
E Distribuição de água, saneamento, resíduos				
36 Captação, tratamento e distribuição de água				
37/39 Tratamento águas residuais, elim. resíduos, descontam.				
F Construção				
G Comércio, reparação de veículos automóveis				
45 Comércio, manutenção e reparação de veículos				
46 Comércio por grosso, excepto de veículos				
47 Comércio a retalho, excepto de veículos				
H Transportes e armazenagem				
49 Transportes terrestres				
50 Transportes por água				
51 Transportes aéreos				
52 Armazenamento, actividades auxiliares dos transportes				
53 Actividades postais e de courier				
I Alojamento, restauração e similares				
55 Alojamento				
56 Restauração e similares				
J Actividades de informação e de comunicação				
K Actividades financeiras e de seguros				
L Actividades imobiliárias				
M Actividades de consultoria, científicas e técnicas				
N Actividades administrativas e dos serviços de apoio				
P Educação				
Q Actividades de saúde humana e apoio social				
R Actividades artísticas, desportivas e recreativas				
S Outras actividades de serviços				

* Ver Quadro 27

ATRASSO NO PAGAMENTO A FORNECEDORES NOS ÚLTIMOS SEIS MESES, POR ACTIVIDADES			QUADRO 29	
ACTIVIDADES (CAE - Rev. 3)	N.º DE EMPRESAS		N.º DE TRABALHADORES	
	Sim	Não	Sim	Não
TOTAL	175	523	7 856	21 083
A Agricultura, produção animal, caça, floresta e pesca	5	22	206	380
01/02 Agricultura, produção animal, caça, silvicultura	1	11	15	202
03 Pesca e aquicultura	4	11	191	178
B Indústrias extractivas	2	2	93	31
C Indústrias transformadoras	24	73	951	3 527
10/11 Indústrias alimentares e das bebidas	8	41	290	2 695
12 Indústria do tabaco	-	1	-	80
13/15 Fabricação de têxteis, indústria do vestuário e couro	-	-	-	-
16 Indústria da madeira, da cortiça, cestaria, espartaria	1	6	38	87
17 Fabricação de pasta, de papel, cartão e seus artigos	-	-	-	-
18 Impressão e reprodução de suportes gravados	2	4	54	78
19/21 Coque, produtos químicos e farmacêuticos	-	-	-	-
22/23 Artigos de borracha, matérias plásticas e não metálicos	8	8	488	249
24/25 Indústrias metalúrgicas de base, produtos metálicos	4	11	62	270
26/27 Fab. equip. informáticos, electrónica, óptica, eléctricos	1	-	19	-
28 Fabricação de máquinas e equipamentos, n.e.	-	-	-	-
29/30 Fabricação de veículos e outro equipam. de transporte	-	-	-	-
31 Fabricação de mobiliário e colchões	-	-	-	-
32 Outras indústrias transformadoras	-	-	-	-
33 Reparação, manutenção e instalação de máquinas	-	2	-	68
D Electricidade, gás, vapor, água quente e fria, ar frio	-	2	-	682
E Distribuição de água, saneamento, resíduos	1	2	40	121
36 Captação, tratamento e distribuição de água	-	1	-	97
37/39 Tratamento águas residuais, elim. resíduos, descontam.	1	1	40	24
F Construção	49	77	2 962	1 977
G Comércio, reparação de veículos automóveis	34	149	709	5 975
45 Comércio, manutenção e reparação de veículos	8	18	167	565
46 Comércio por grosso, excepto de veículos	13	55	300	1 724
47 Comércio a retalho, excepto de veículos	13	76	242	3 686
H Transportes e armazenagem	2	31	106	1 127
49 Transportes terrestres	1	14	61	532
50 Transportes por água	1	5	45	147
51 Transportes aéreos	-	-	-	-
52 Armazenamento, actividades auxiliares dos transportes	-	12	-	448
53 Actividades postais e de courier	-	-	-	-
I Alojamento, restauração e similares	13	45	712	1 121
55 Alojamento	9	24	607	673
56 Restauração e similares	4	21	105	448
J Actividades de informação e de comunicação	1	6	47	165
K Actividades financeiras e de seguros	2	3	112	300
L Actividades imobiliárias	-	2	-	29
M Actividades de consultoria, científicas e técnicas	4	20	107	517
N Actividades administrativas e dos serviços de apoio	9	13	593	707
P Educação	-	1	-	12
Q Actividades de saúde humana e apoio social	3	10	91	240
R Actividades artísticas, desportivas e recreativas	17	48	950	3 651
S Outras actividades de serviços	9	17	177	521

DISTRIBUIÇÃO PERCENTUAL DO ATRASO NO PAGAMENTO A FORNECEDORES NOS ÚLTIMOS SEIS MESES, POR ACTIVIDADES			QUADRO 30	
ACTIVIDADES (CAE - Rev. 3)	N.º DE EMPRESAS		N.º DE TRABALHADORES	
	Sim	Não	Sim	Não
TOTAL	25,1	74,9	27,1	72,9
A Agricultura, produção animal, caça, floresta e pesca	18,5	81,5	35,2	64,8
01/02 Agricultura, produção animal, caça, silvicultura	8,3	91,7	6,9	93,1
03 Pesca e aquicultura	26,7	73,3	51,8	48,2
B Indústrias extractivas	50,0	50,0	75,0	25,0
C Indústrias transformadoras	24,7	75,3	21,2	78,8
10/11 Indústrias alimentares e das bebidas	16,3	83,7	9,7	90,3
12 Indústria do tabaco	-	100,0	-	100,0
13/15 Fabricação de têxteis, indústria do vestuário e couro	-	-	-	-
16 Indústria da madeira, da cortiça, cestaria, espartaria	14,3	85,7	30,4	69,6
17 Fabricação de pasta, de papel, cartão e seus artigos	-	-	-	-
18 Impressão e reprodução de suportes gravados	33,3	66,7	40,9	59,1
19/21 Coque, produtos químicos e farmacêuticos	-	-	-	-
22/23 Artigos de borracha, matérias plásticas e não metálicos	50,0	50,0	66,2	33,8
24/25 Indústrias metalúrgicas de base, produtos metálicos	26,7	73,3	18,7	81,3
26/27 Fab. equip. informáticos, electrónica, óptica, eléctricos	100,0	-	100,0	-
28 Fabricação de máquinas e equipamentos, n.e.	-	-	-	-
29/30 Fabricação de veículos e outro equipam. de transporte	-	-	-	-
31 Fabricação de mobiliário e colchões	-	-	-	-
32 Outras indústrias transformadoras	-	-	-	-
33 Reparação, manutenção e instalação de máquinas	-	100,0	-	100,0
D Electricidade, gás, vapor, água quente e fria, ar frio	-	100,0	-	100,0
E Distribuição de água, saneamento, resíduos	33,3	66,7	24,8	75,2
36 Captação, tratamento e distribuição de água	-	100,0	-	100,0
37/39 Tratamento águas residuais, elim. resíduos, descontam.	50,0	50,0	62,5	37,5
F Construção	38,9	61,1	60,0	40,0
G Comércio, reparação de veículos automóveis	18,6	81,4	10,6	89,4
45 Comércio, manutenção e reparação de veículos	30,8	69,2	22,8	77,2
46 Comércio por grosso, excepto de veículos	19,1	80,9	14,8	85,2
47 Comércio a retalho, excepto de veículos	14,6	85,4	6,2	93,8
H Transportes e armazenagem	6,1	93,9	8,6	91,4
49 Transportes terrestres	6,7	93,3	10,3	89,7
50 Transportes por água	16,7	83,3	23,4	76,6
51 Transportes aéreos	-	-	-	-
52 Armazenamento, actividades auxiliares dos transportes	-	100,0	-	100,0
53 Actividades postais e de courier	-	-	-	-
I Alojamento, restauração e similares	22,4	77,6	38,8	61,2
55 Alojamento	27,3	72,7	47,4	52,6
56 Restauração e similares	16,0	84,0	19,0	81,0
J Actividades de informação e de comunicação	14,3	85,7	22,2	77,8
K Actividades financeiras e de seguros	40,0	60,0	27,2	72,8
L Actividades imobiliárias	-	100,0	-	100,0
M Actividades de consultoria, científicas e técnicas	16,7	83,3	17,1	82,9
N Actividades administrativas e dos serviços de apoio	40,9	59,1	45,6	54,4
P Educação	-	100,0	-	100,0
Q Actividades de saúde humana e apoio social	23,1	76,9	27,5	72,5
R Actividades artísticas, desportivas e recreativas	26,2	73,8	20,6	79,4
S Outras actividades de serviços	34,6	65,4	25,4	74,6

PREVISÃO DE ATRASO QUANTO AO PAGAMENTO DE FORNECEDORES NOS PRÓXIMOS SEIS MESES, POR ACTIVIDADES			QUADRO 31	
ACTIVIDADES (CAE - Rev. 3)	N.º DE EMPRESAS		N.º DE TRABALHADORES	
	Sim	Não	Sim	Não
TOTAL	178	520	9 004	19 935
A Agricultura, produção animal, caça, floresta e pesca	6	21	222	364
01/02 Agricultura, produção animal, caça, silvicultura	1	11	15	202
03 Pesca e aquicultura	5	10	207	162
B Indústrias extractivas	3	1	111	13
C Indústrias transformadoras	20	77	801	3 677
10/11 Indústrias alimentares e das bebidas	8	41	251	2 734
12 Indústria do tabaco	-	1	-	80
13/15 Fabricação de têxteis, indústria do vestuário e couro	-	-	-	-
16 Indústria da madeira, da cortiça, cestaria, espartaria	-	7	-	125
17 Fabricação de pasta, de papel, cartão e seus artigos	-	-	-	-
18 Impressão e reprodução de suportes gravados	-	6	-	132
19/21 Coque, produtos químicos e farmacêuticos	-	-	-	-
22/23 Artigos de borracha, matérias plásticas e não metálicos	8	8	488	249
24/25 Indústrias metalúrgicas de base, produtos metálicos	4	11	62	270
26/27 Fab. equip. informáticos, electrónica, óptica, eléctricos	-	1	-	19
28 Fabricação de máquinas e equipamentos, n.e.	-	-	-	-
29/30 Fabricação de veículos e outro equipam. de transporte	-	-	-	-
31 Fabricação de mobiliário e colchões	-	-	-	-
32 Outras indústrias transformadoras	-	-	-	-
33 Reparação, manutenção e instalação de máquinas	-	2	-	68
D Electricidade, gás, vapor, água quente e fria, ar frio	-	2	-	682
E Distribuição de água, saneamento, resíduos	1	2	40	121
36 Captação, tratamento e distribuição de água	-	1	-	97
37/39 Tratamento águas residuais, elim. resíduos, descontam.	1	1	40	24
F Construção	49	77	2 320	2 619
G Comércio, reparação de veículos automóveis	33	150	697	5 987
45 Comércio, manutenção e reparação de veículos	8	18	171	561
46 Comércio por grosso, excepto de veículos	13	55	300	1 724
47 Comércio a retalho, excepto de veículos	12	77	226	3 702
H Transportes e armazenagem	2	31	106	1 127
49 Transportes terrestres	1	14	61	532
50 Transportes por água	1	5	45	147
51 Transportes aéreos	-	-	-	-
52 Armazenamento, actividades auxiliares dos transportes	-	12	-	448
53 Actividades postais e de courier	-	-	-	-
I Alojamento, restauração e similares	14	44	761	1 072
55 Alojamento	10	23	656	624
56 Restauração e similares	4	21	105	448
J Actividades de informação e de comunicação	1	6	47	165
K Actividades financeiras e de seguros	2	3	112	300
L Actividades imobiliárias	-	2	-	29
M Actividades de consultoria, científicas e técnicas	5	19	143	481
N Actividades administrativas e dos serviços de apoio	8	14	585	715
P Educação	-	1	-	12
Q Actividades de saúde humana e apoio social	5	8	137	194
R Actividades artísticas, desportivas e recreativas	18	47	2 699	1 902
S Outras actividades de serviços	11	15	223	475

DISTRIBUIÇÃO PERCENTUAL DA PREVISÃO DE ATRASO QUANTO AO PAGAMENTO DE FORNECEDORES NOS PRÓXIMOS SEIS MESES, POR ACTIVIDADES			QUADRO 32	
ACTIVIDADES (CAE - Rev. 3)	N.º DE EMPRESAS		N.º DE TRABALHADORES	
	Sim	Não	Sim	Não
TOTAL	25,5	74,5	31,1	68,9
A Agricultura, produção animal, caça, floresta e pesca	22,2	77,8	37,9	62,1
01/02 Agricultura, produção animal, caça, silvicultura	8,3	91,7	6,9	93,1
03 Pesca e aquicultura	33,3	66,7	56,1	43,9
B Indústrias extractivas	75,0	25,0	89,5	10,5
C Indústrias transformadoras	20,6	79,4	17,9	82,1
10/11 Indústrias alimentares e das bebidas	16,3	83,7	8,4	91,6
12 Indústria do tabaco	-	100,0	-	100,0
13/15 Fabricação de têxteis, indústria do vestuário e couro	-	-	-	-
16 Indústria da madeira, da cortiça, cestaria, espartaria	-	100,0	-	100,0
17 Fabricação de pasta, de papel, cartão e seus artigos	-	-	-	-
18 Impressão e reprodução de suportes gravados	-	100,0	-	100,0
19/21 Coque, produtos químicos e farmacêuticos	-	-	-	-
22/23 Artigos de borracha, matérias plásticas e não metálicos	50,0	50,0	66,2	33,8
24/25 Indústrias metalúrgicas de base, produtos metálicos	26,7	73,3	18,7	81,3
26/27 Fab. equip. informáticos, electrónica, óptica, eléctricos	-	100,0	-	100,0
28 Fabricação de máquinas e equipamentos, n.e.	-	-	-	-
29/30 Fabricação de veículos e outro equipam. de transporte	-	-	-	-
31 Fabricação de mobiliário e colchões	-	-	-	-
32 Outras indústrias transformadoras	-	-	-	-
33 Reparação, manutenção e instalação de máquinas	-	100,0	-	100,0
D Electricidade, gás, vapor, água quente e fria, ar frio	-	100,0	-	100,0
E Distribuição de água, saneamento, resíduos	33,3	66,7	24,8	75,2
36 Captação, tratamento e distribuição de água	-	100,0	-	100,0
37/39 Tratamento águas residuais, elim. resíduos, descontam.	50,0	50,0	62,5	37,5
F Construção	38,9	61,1	47,0	53,0
G Comércio, reparação de veículos automóveis	18,0	82,0	10,4	89,6
45 Comércio, manutenção e reparação de veículos	30,8	69,2	23,4	76,6
46 Comércio por grosso, excepto de veículos	19,1	80,9	14,8	85,2
47 Comércio a retalho, excepto de veículos	13,5	86,5	5,8	94,2
H Transportes e armazenagem	6,1	93,9	8,6	91,4
49 Transportes terrestres	6,7	93,3	10,3	89,7
50 Transportes por água	16,7	83,3	23,4	76,6
51 Transportes aéreos	-	-	-	-
52 Armazenamento, actividades auxiliares dos transportes	-	100,0	-	100,0
53 Actividades postais e de courier	-	-	-	-
I Alojamento, restauração e similares	24,1	75,9	41,5	58,5
55 Alojamento	30,3	69,7	51,3	48,8
56 Restauração e similares	16,0	84,0	19,0	81,0
J Actividades de informação e de comunicação	14,3	85,7	22,2	77,8
K Actividades financeiras e de seguros	40,0	60,0	27,2	72,8
L Actividades imobiliárias	-	100,0	-	100,0
M Actividades de consultoria, científicas e técnicas	20,8	79,2	22,9	77,1
N Actividades administrativas e dos serviços de apoio	36,4	63,6	45,0	55,0
P Educação	-	100,0	-	100,0
Q Actividades de saúde humana e apoio social	38,5	61,5	41,4	58,6
R Actividades artísticas, desportivas e recreativas	27,7	72,3	58,7	41,3
S Outras actividades de serviços	42,3	57,7	31,9	68,1

**ATRASO NO PAGAMENTO DE ENCARGOS FISCAIS NOS ÚLTIMOS SEIS MESES,
POR ACTIVIDADES**
QUADRO 33

ACTIVIDADES (CAE - Rev. 3)	N.º DE EMPRESAS		N.º DE TRABALHADORES	
	Sim	Não	Sim	Não
TOTAL	62	636	2 257	26 682
A Agricultura, produção animal, caça, floresta e pesca	1	26	8	578
01/02 Agricultura, produção animal, caça, silvicultura	-	12	-	217
03 Pesca e aquicultura	1	14	8	361
B Indústrias extractivas	1	3	22	102
C Indústrias transformadoras	12	85	673	3 805
10/11 Indústrias alimentares e das bebidas	2	47	111	2 874
12 Indústria do tabaco	-	1	-	80
13/15 Fabricação de têxteis, indústria do vestuário e couro	-	-	-	-
16 Indústria da madeira, da cortiça, cestaria, espartaria	1	6	38	87
17 Fabricação de pasta, de papel, cartão e seus artigos	-	-	-	-
18 Impressão e reprodução de suportes gravados	-	6	-	132
19/21 Coque, produtos químicos e farmacêuticos	-	-	-	-
22/23 Artigos de borracha, matérias plásticas e não metálicos	6	10	464	273
24/25 Indústrias metalúrgicas de base, produtos metálicos	2	13	41	291
26/27 Fab. equip. informáticos, electrónica, óptica, eléctricos	1	-	19	-
28 Fabricação de máquinas e equipamentos, n.e.	-	-	-	-
29/30 Fabricação de veículos e outro equipam. de transporte	-	-	-	-
31 Fabricação de mobiliário e colchões	-	-	-	-
32 Outras indústrias transformadoras	-	-	-	-
33 Reparação, manutenção e instalação de máquinas	-	2	-	68
D Electricidade, gás, vapor, água quente e fria, ar frio	-	2	-	682
E Distribuição de água, saneamento, resíduos	-	3	-	161
36 Captação, tratamento e distribuição de água	-	1	-	97
37/39 Tratamento águas residuais, elim. resíduos, descontam.	-	2	-	64
F Construção	26	100	931	4 008
G Comércio, reparação de veículos automóveis	8	175	153	6 531
45 Comércio, manutenção e reparação de veículos	1	25	10	722
46 Comércio por grosso, excepto de veículos	4	64	83	1 941
47 Comércio a retalho, excepto de veículos	3	86	60	3 868
H Transportes e armazenagem	-	33	-	1 233
49 Transportes terrestres	-	15	-	593
50 Transportes por água	-	6	-	192
51 Transportes aéreos	-	-	-	-
52 Armazenamento, actividades auxiliares dos transportes	-	12	-	448
53 Actividades postais e de courier	-	-	-	-
I Alojamento, restauração e similares	4	54	96	1 737
55 Alojamento	3	30	85	1 195
56 Restauração e similares	1	24	11	542
J Actividades de informação e de comunicação	1	6	47	165
K Actividades financeiras e de seguros	1	4	18	394
L Actividades imobiliárias	-	2	-	29
M Actividades de consultoria, científicas e técnicas	-	24	-	624
N Actividades administrativas e dos serviços de apoio	1	21	15	1 285
P Educação	-	1	-	12
Q Actividades de saúde humana e apoio social	-	13	-	331
R Actividades artísticas, desportivas e recreativas	3	62	200	4 401
S Outras actividades de serviços	4	22	94	604

DISTRIBUIÇÃO PERCENTUAL DO ATRASO NO PAGAMENTO DE ENCARGOS FISCAIS NOS ÚLTIMOS SEIS MESES, POR ACTIVIDADES			QUADRO 34	
ACTIVIDADES (CAE - Rev. 3)	N.º DE EMPRESAS		N.º DE TRABALHADORES	
	Sim	Não	Sim	Não
TOTAL	8,9	91,1	7,8	92,2
A Agricultura, produção animal, caça, floresta e pesca	3,7	96,3	1,4	98,6
01/02 Agricultura, produção animal, caça, silvicultura	-	100,0	-	100,0
03 Pesca e aquicultura	6,7	93,3	2,2	97,8
B Indústrias extractivas	25,0	75,0	17,7	82,3
C Indústrias transformadoras	12,4	87,6	15,0	85,0
10/11 Indústrias alimentares e das bebidas	4,1	95,9	3,7	96,3
12 Indústria do tabaco	-	100,0	-	100,0
13/15 Fabricação de têxteis, indústria do vestuário e couro	-	-	-	-
16 Indústria da madeira, da cortiça, cestaria, espartaria	14,3	85,7	30,4	69,6
17 Fabricação de pasta, de papel, cartão e seus artigos	-	-	-	-
18 Impressão e reprodução de suportes gravados	-	100,0	-	100,0
19/21 Coque, produtos químicos e farmacêuticos	-	-	-	-
22/23 Artigos de borracha, matérias plásticas e não metálicos	37,5	62,5	63,0	37,0
24/25 Indústrias metalúrgicas de base, produtos metálicos	13,3	86,7	12,3	87,7
26/27 Fab. equip. informáticos, electrónica, óptica, eléctricos	100,0	-	100,0	-
28 Fabricação de máquinas e equipamentos, n.e.	-	-	-	-
29/30 Fabricação de veículos e outro equipam. de transporte	-	-	-	-
31 Fabricação de mobiliário e colchões	-	-	-	-
32 Outras indústrias transformadoras	-	-	-	-
33 Reparação, manutenção e instalação de máquinas	-	100,0	-	100,0
D Electricidade, gás, vapor, água quente e fria, ar frio	-	100,0	-	100,0
E Distribuição de água, saneamento, resíduos	-	100,0	-	100,0
36 Captação, tratamento e distribuição de água	-	100,0	-	100,0
37/39 Tratamento águas residuais, elim. resíduos, descontam.	-	100,0	-	100,0
F Construção	20,6	79,4	18,8	81,2
G Comércio, reparação de veículos automóveis	4,4	95,6	2,3	97,7
45 Comércio, manutenção e reparação de veículos	3,8	96,2	1,4	98,6
46 Comércio por grosso, excepto de veículos	5,9	94,1	4,1	95,9
47 Comércio a retalho, excepto de veículos	3,4	96,6	1,5	98,5
H Transportes e armazenagem	-	100,0	-	100,0
49 Transportes terrestres	-	100,0	-	100,0
50 Transportes por água	-	100,0	-	100,0
51 Transportes aéreos	-	-	-	-
52 Armazenamento, actividades auxiliares dos transportes	-	100,0	-	100,0
53 Actividades postais e de courier	-	-	-	-
I Alojamento, restauração e similares	6,9	93,1	5,2	94,8
55 Alojamento	9,1	90,9	6,6	93,4
56 Restauração e similares	4,0	96,0	2,0	98,0
J Actividades de informação e de comunicação	14,3	85,7	22,2	77,8
K Actividades financeiras e de seguros	20,0	80,0	4,4	95,6
L Actividades imobiliárias	-	100,0	-	100,0
M Actividades de consultoria, científicas e técnicas	-	100,0	-	100,0
N Actividades administrativas e dos serviços de apoio	4,5	95,5	1,2	98,8
P Educação	-	100,0	-	100,0
Q Actividades de saúde humana e apoio social	-	100,0	-	100,0
R Actividades artísticas, desportivas e recreativas	4,6	95,4	4,3	95,7
S Outras actividades de serviços	15,4	84,6	13,5	86,5

PREVISÃO DE ATRASO QUANTO AO PAGAMENTO DE ENCARGOS FISCAIS NOS PRÓXIMOS SEIS MESES, POR ACTIVIDADES			QUADRO 35	
ACTIVIDADES (CAE - Rev. 3)	N.º DE EMPRESAS		N.º DE TRABALHADORES	
	Sim	Não	Sim	Não
TOTAL	62	636	2 268	26 671
A Agricultura, produção animal, caça, floresta e pesca	1	26	8	578
01/02 Agricultura, produção animal, caça, silvicultura	-	12	-	217
03 Pesca e aquicultura	1	14	8	361
B Indústrias extractivas	1	3	22	102
C Indústrias transformadoras	11	86	635	3 843
10/11 Indústrias alimentares e das bebidas	2	47	111	2 874
12 Indústria do tabaco	-	1	-	80
13/15 Fabricação de têxteis, indústria do vestuário e couro	-	-	-	-
16 Indústria da madeira, da cortiça, cestaria, espartaria	-	7	-	125
17 Fabricação de pasta, de papel, cartão e seus artigos	-	-	-	-
18 Impressão e reprodução de suportes gravados	-	6	-	132
19/21 Coque, produtos químicos e farmacêuticos	-	-	-	-
22/23 Artigos de borracha, matérias plásticas e não metálicos	6	10	464	273
24/25 Indústrias metalúrgicas de base, produtos metálicos	2	13	41	291
26/27 Fab. equip. informáticos, electrónica, óptica, eléctricos	1	-	19	-
28 Fabricação de máquinas e equipamentos, n.e.	-	-	-	-
29/30 Fabricação de veículos e outro equipam. de transporte	-	-	-	-
31 Fabricação de mobiliário e colchões	-	-	-	-
32 Outras indústrias transformadoras	-	-	-	-
33 Reparação, manutenção e instalação de máquinas	-	2	-	68
D Electricidade, gás, vapor, água quente e fria, ar frio	-	2	-	682
E Distribuição de água, saneamento, resíduos	-	3	-	161
36 Captação, tratamento e distribuição de água	-	1	-	97
37/39 Tratamento águas residuais, elim. resíduos, descontam.	-	2	-	64
F Construção	26	100	931	4 008
G Comércio, reparação de veículos automóveis	8	175	153	6 531
45 Comércio, manutenção e reparação de veículos	1	25	10	722
46 Comércio por grosso, excepto de veículos	4	64	83	1 941
47 Comércio a retalho, excepto de veículos	3	86	60	3 868
H Transportes e armazenagem	-	33	-	1 233
49 Transportes terrestres	-	15	-	593
50 Transportes por água	-	6	-	192
51 Transportes aéreos	-	-	-	-
52 Armazenamento, actividades auxiliares dos transportes	-	12	-	448
53 Actividades postais e de courier	-	-	-	-
I Alojamento, restauração e similares	5	53	145	1 688
55 Alojamento	4	29	134	1 146
56 Restauração e similares	1	24	11	542
J Actividades de informação e de comunicação	1	6	47	165
K Actividades financeiras e de seguros	1	4	18	394
L Actividades imobiliárias	-	2	-	29
M Actividades de consultoria, científicas e técnicas	-	24	-	624
N Actividades administrativas e dos serviços de apoio	1	21	15	1 285
P Educação	-	1	-	12
Q Actividades de saúde humana e apoio social	-	13	-	331
R Actividades artísticas, desportivas e recreativas	3	62	200	4 401
S Outras actividades de serviços	4	22	94	604

DISTRIBUIÇÃO PERCENTUAL DA PREVISÃO DE ATRASO QUANTO AO PAGAMENTO DE ENCARGOS FISCAIS NOS PRÓXIMOS SEIS MESES, POR ACTIVIDADES			QUADRO 36	
ACTIVIDADES (CAE - Rev. 3)	N.º DE EMPRESAS		N.º DE TRABALHADORES	
	Sim	Não	Sim	Não
TOTAL	8,9	91,1	7,8	92,2
A Agricultura, produção animal, caça, floresta e pesca	3,7	96,3	1,4	98,6
01/02 Agricultura, produção animal, caça, silvicultura	-	100,0	-	100,0
03 Pesca e aquicultura	6,7	93,3	2,2	97,8
B Indústrias extractivas	25,0	75,0	17,7	82,3
C Indústrias transformadoras	11,3	88,7	14,2	85,8
10/11 Indústrias alimentares e das bebidas	4,1	95,9	3,7	96,3
12 Indústria do tabaco	-	100,0	-	100,0
13/15 Fabricação de têxteis, indústria do vestuário e couro	-	-	-	-
16 Indústria da madeira, da cortiça, cestaria, espartaria	-	100,0	-	100,0
17 Fabricação de pasta, de papel, cartão e seus artigos	-	-	-	-
18 Impressão e reprodução de suportes gravados	-	100,0	-	100,0
19/21 Coque, produtos químicos e farmacêuticos	-	-	-	-
22/23 Artigos de borracha, matérias plásticas e não metálicos	37,5	62,5	63,0	37,0
24/25 Indústrias metalúrgicas de base, produtos metálicos	13,3	86,7	12,3	87,7
26/27 Fab. equip. informáticos, electrónica, óptica, eléctricos	100,0	-	100,0	-
28 Fabricação de máquinas e equipamentos, n.e.	-	-	-	-
29/30 Fabricação de veículos e outro equipam. de transporte	-	-	-	-
31 Fabricação de mobiliário e colchões	-	-	-	-
32 Outras indústrias transformadoras	-	-	-	-
33 Reparação, manutenção e instalação de máquinas	-	100,0	-	100,0
D Electricidade, gás, vapor, água quente e fria, ar frio	-	100,0	-	100,0
E Distribuição de água, saneamento, resíduos	-	100,0	-	100,0
36 Captação, tratamento e distribuição de água	-	100,0	-	100,0
37/39 Tratamento águas residuais, elim. resíduos, descontam.	-	100,0	-	100,0
F Construção	20,6	79,4	18,8	81,2
G Comércio, reparação de veículos automóveis	4,4	95,6	2,3	97,7
45 Comércio, manutenção e reparação de veículos	3,8	96,2	1,4	98,6
46 Comércio por grosso, excepto de veículos	5,9	94,1	4,1	95,9
47 Comércio a retalho, excepto de veículos	3,4	96,6	1,5	98,5
H Transportes e armazenagem	-	100,0	-	100,0
49 Transportes terrestres	-	100,0	-	100,0
50 Transportes por água	-	100,0	-	100,0
51 Transportes aéreos	-	-	-	-
52 Armazenamento, actividades auxiliares dos transportes	-	100,0	-	100,0
53 Actividades postais e de courier	-	-	-	-
I Alojamento, restauração e similares	8,6	91,4	7,9	92,1
55 Alojamento	12,1	87,9	10,5	89,5
56 Restauração e similares	4,0	96,0	2,0	98,0
J Actividades de informação e de comunicação	14,3	85,7	22,2	77,8
K Actividades financeiras e de seguros	20,0	80,0	4,4	95,6
L Actividades imobiliárias	-	100,0	-	100,0
M Actividades de consultoria, científicas e técnicas	-	100,0	-	100,0
N Actividades administrativas e dos serviços de apoio	4,5	95,5	1,2	98,8
P Educação	-	100,0	-	100,0
Q Actividades de saúde humana e apoio social	-	100,0	-	100,0
R Actividades artísticas, desportivas e recreativas	4,6	95,4	4,3	95,7
S Outras actividades de serviços	15,4	84,6	13,5	86,5

ATRASSO NO PAGAMENTO DE ENCARGOS BANCÁRIOS NOS ÚLTIMOS SEIS MESES, POR ACTIVIDADES			QUADRO 37	
ACTIVIDADES (CAE - Rev. 3)	N.º DE EMPRESAS		N.º DE TRABALHADORES	
	Sim	Não	Sim	Não
TOTAL	61	637	2 235	26 704
A Agricultura, produção animal, caça, floresta e pesca	-	27	-	586
01/02 Agricultura, produção animal, caça, silvicultura	-	12	-	217
03 Pesca e aquicultura	-	15	-	369
B Indústrias extractivas	1	3	22	102
C Indústrias transformadoras	9	88	328	4 150
10/11 Indústrias alimentares e das bebidas	2	47	111	2 874
12 Indústria do tabaco	-	1	-	80
13/15 Fabricação de têxteis, indústria do vestuário e couro	-	-	-	-
16 Indústria da madeira, da cortiça, cestaria, espartaria	1	6	38	87
17 Fabricação de pasta, de papel, cartão e seus artigos	-	-	-	-
18 Impressão e reprodução de suportes gravados	1	5	27	105
19/21 Coque, produtos químicos e farmacêuticos	-	-	-	-
22/23 Artigos de borracha, matérias plásticas e não metálicos	3	13	123	614
24/25 Indústrias metalúrgicas de base, produtos metálicos	1	14	10	322
26/27 Fab. equip. informáticos, electrónica, óptica, eléctricos	1	-	19	-
28 Fabricação de máquinas e equipamentos, n.e.	-	-	-	-
29/30 Fabricação de veículos e outro equipam. de transporte	-	-	-	-
31 Fabricação de mobiliário e colchões	-	-	-	-
32 Outras indústrias transformadoras	-	-	-	-
33 Reparação, manutenção e instalação de máquinas	-	2	-	68
D Electricidade, gás, vapor, água quente e fria, ar frio	-	2	-	682
E Distribuição de água, saneamento, resíduos	-	3	-	161
36 Captação, tratamento e distribuição de água	-	1	-	97
37/39 Tratamento águas residuais, elim. resíduos, descontam.	-	2	-	64
F Construção	26	100	1 025	3 914
G Comércio, reparação de veículos automóveis	9	174	150	6 534
45 Comércio, manutenção e reparação de veículos	2	24	20	712
46 Comércio por grosso, excepto de veículos	3	65	50	1 974
47 Comércio a retalho, excepto de veículos	4	85	80	3 848
H Transportes e armazenagem	-	33	-	1 233
49 Transportes terrestres	-	15	-	593
50 Transportes por água	-	6	-	192
51 Transportes aéreos	-	-	-	-
52 Armazenamento, actividades auxiliares dos transportes	-	12	-	448
53 Actividades postais e de courier	-	-	-	-
I Alojamento, restauração e similares	7	51	321	1 512
55 Alojamento	3	30	216	1 064
56 Restauração e similares	4	21	105	448
J Actividades de informação e de comunicação	1	6	47	165
K Actividades financeiras e de seguros	-	5	-	412
L Actividades imobiliárias	-	2	-	29
M Actividades de consultoria, científicas e técnicas	-	24	-	624
N Actividades administrativas e dos serviços de apoio	3	19	41	1 259
P Educação	-	1	-	12
Q Actividades de saúde humana e apoio social	1	12	57	274
R Actividades artísticas, desportivas e recreativas	3	62	200	4 401
S Outras actividades de serviços	1	25	44	654

DISTRIBUIÇÃO PERCENTUAL DO ATRASO NO PAGAMENTO DE ENCARGOS BANCÁRIOS NOS ÚLTIMOS SEIS MESES, POR ACTIVIDADES			QUADRO 38	
ACTIVIDADES (CAE - Rev. 3)	N.º DE EMPRESAS		N.º DE TRABALHADORES	
	Sim	Não	Sim	Não
TOTAL	8,7	91,3	7,7	92,3
A Agricultura, produção animal, caça, floresta e pesca	-	100,0	-	100,0
01/02 Agricultura, produção animal, caça, silvicultura	-	100,0	-	100,0
03 Pesca e aquicultura	-	100,0	-	100,0
B Indústrias extractivas	25,0	75,0	17,7	82,3
C Indústrias transformadoras	9,3	90,7	7,3	92,7
10/11 Indústrias alimentares e das bebidas	4,1	95,9	3,7	96,3
12 Indústria do tabaco	-	100,0	-	100,0
13/15 Fabricação de têxteis, indústria do vestuário e couro	-	-	-	-
16 Indústria da madeira, da cortiça, cestaria, espartaria	14,3	85,7	30,4	69,6
17 Fabricação de pasta, de papel, cartão e seus artigos	-	-	-	-
18 Impressão e reprodução de suportes gravados	16,7	83,3	20,5	79,5
19/21 Coque, produtos químicos e farmacêuticos	-	-	-	-
22/23 Artigos de borracha, matérias plásticas e não metálicos	18,8	81,3	16,7	83,3
24/25 Indústrias metalúrgicas de base, produtos metálicos	6,7	93,3	3,0	97,0
26/27 Fab. equip. informáticos, electrónica, óptica, eléctricos	100,0	-	100,0	-
28 Fabricação de máquinas e equipamentos, n.e.	-	-	-	-
29/30 Fabricação de veículos e outro equipam. de transporte	-	-	-	-
31 Fabricação de mobiliário e colchões	-	-	-	-
32 Outras indústrias transformadoras	-	-	-	-
33 Reparação, manutenção e instalação de máquinas	-	100,0	-	100,0
D Electricidade, gás, vapor, água quente e fria, ar frio	-	100,0	-	100,0
E Distribuição de água, saneamento, resíduos	-	100,0	-	100,0
36 Captação, tratamento e distribuição de água	-	100,0	-	100,0
37/39 Tratamento águas residuais, elim. resíduos, descontam.	-	100,0	-	100,0
F Construção	20,6	79,4	20,8	79,2
G Comércio, reparação de veículos automóveis	4,9	95,1	2,2	97,8
45 Comércio, manutenção e reparação de veículos	7,7	92,3	2,7	97,3
46 Comércio por grosso, excepto de veículos	4,4	95,6	2,5	97,5
47 Comércio a retalho, excepto de veículos	4,5	95,5	2,0	98,0
H Transportes e armazenagem	-	100,0	-	100,0
49 Transportes terrestres	-	100,0	-	100,0
50 Transportes por água	-	100,0	-	100,0
51 Transportes aéreos	-	-	-	-
52 Armazenamento, actividades auxiliares dos transportes	-	100,0	-	100,0
53 Actividades postais e de courier	-	-	-	-
I Alojamento, restauração e similares	12,1	87,9	17,5	82,5
55 Alojamento	9,1	90,9	16,9	83,1
56 Restauração e similares	16,0	84,0	19,0	81,0
J Actividades de informação e de comunicação	14,3	85,7	22,2	77,8
K Actividades financeiras e de seguros	-	100,0	-	100,0
L Actividades imobiliárias	-	100,0	-	100,0
M Actividades de consultoria, científicas e técnicas	-	100,0	-	100,0
N Actividades administrativas e dos serviços de apoio	13,6	86,4	3,2	96,8
P Educação	-	100,0	-	100,0
Q Actividades de saúde humana e apoio social	7,7	92,3	17,2	82,8
R Actividades artísticas, desportivas e recreativas	4,6	95,4	4,3	95,7
S Outras actividades de serviços	3,8	96,2	6,3	93,7

PREVISÃO DE ATRASO NO PAGAMENTO DE ENCARGOS BANCÁRIOS NOS PRÓXIMOS SEIS MESES, POR ACTIVIDADES			QUADRO 39	
ACTIVIDADES (CAE - Rev. 3)	N.º DE EMPRESAS		N.º DE TRABALHADORES	
	Sim	Não	Sim	Não
TOTAL	59	639	2 170	26 769
A Agricultura, produção animal, caça, floresta e pesca	-	27	-	586
01/02 Agricultura, produção animal, caça, silvicultura	-	12	-	217
03 Pesca e aquicultura	-	15	-	369
B Indústrias extractivas	1	3	22	102
C Indústrias transformadoras	7	90	263	4 215
10/11 Indústrias alimentares e das bebidas	2	47	111	2 874
12 Indústria do tabaco	-	1	-	80
13/15 Fabricação de têxteis, indústria do vestuário e couro	-	-	-	-
16 Indústria da madeira, da cortiça, cestaria, espartaria	-	7	-	125
17 Fabricação de pasta, de papel, cartão e seus artigos	-	-	-	-
18 Impressão e reprodução de suportes gravados	-	6	-	132
19/21 Coque, produtos químicos e farmacêuticos	-	-	-	-
22/23 Artigos de borracha, matérias plásticas e não metálicos	3	13	123	614
24/25 Indústrias metalúrgicas de base, produtos metálicos	1	14	10	322
26/27 Fab. equip. informáticos, electrónica, óptica, eléctricos	1	-	19	-
28 Fabricação de máquinas e equipamentos, n.e.	-	-	-	-
29/30 Fabricação de veículos e outro equipam. de transporte	-	-	-	-
31 Fabricação de mobiliário e colchões	-	-	-	-
32 Outras indústrias transformadoras	-	-	-	-
33 Reparação, manutenção e instalação de máquinas	-	2	-	68
D Electricidade, gás, vapor, água quente e fria, ar frio	-	2	-	682
E Distribuição de água, saneamento, resíduos	-	3	-	161
36 Captação, tratamento e distribuição de água	-	1	-	97
37/39 Tratamento águas residuais, elim. resíduos, descontam.	-	2	-	64
F Construção	26	100	1 025	3 914
G Comércio, reparação de veículos automóveis	9	174	150	6 534
45 Comércio, manutenção e reparação de veículos	2	24	20	712
46 Comércio por grosso, excepto de veículos	3	65	50	1 974
47 Comércio a retalho, excepto de veículos	4	85	80	3 848
H Transportes e armazenagem	-	33	-	1 233
49 Transportes terrestres	-	15	-	593
50 Transportes por água	-	6	-	192
51 Transportes aéreos	-	-	-	-
52 Armazenamento, actividades auxiliares dos transportes	-	12	-	448
53 Actividades postais e de courier	-	-	-	-
I Alojamento, restauração e similares	7	51	321	1 512
55 Alojamento	3	30	216	1 064
56 Restauração e similares	4	21	105	448
J Actividades de informação e de comunicação	1	6	47	165
K Actividades financeiras e de seguros	-	5	-	412
L Actividades imobiliárias	-	2	-	29
M Actividades de consultoria, científicas e técnicas	-	24	-	624
N Actividades administrativas e dos serviços de apoio	3	19	41	1 259
P Educação	-	1	-	12
Q Actividades de saúde humana e apoio social	1	12	57	274
R Actividades artísticas, desportivas e recreativas	3	62	200	4 401
S Outras actividades de serviços	1	25	44	654

DISTRIBUIÇÃO PERCENTUAL DA PREVISÃO DE ATRASO NO PAGAMENTO DE ENCARGOS BANCÁRIOS NOS PRÓXIMOS SEIS MESES, POR ACTIVIDADES
QUADRO 40

ACTIVIDADES (CAE - Rev. 3)	N.º DE EMPRESAS		N.º DE TRABALHADORES	
	Sim	Não	Sim	Não
TOTAL	8,5	91,5	7,5	92,5
A Agricultura, produção animal, caça, floresta e pesca	-	100,0	-	100,0
01/02 Agricultura, produção animal, caça, silvicultura	-	100,0	-	100,0
03 Pesca e aquicultura	-	100,0	-	100,0
B Indústrias extractivas	25,0	75,0	17,7	82,3
C Indústrias transformadoras	7,2	92,8	5,9	94,1
10/11 Indústrias alimentares e das bebidas	4,1	95,9	3,7	96,3
12 Indústria do tabaco	-	100,0	-	100,0
13/15 Fabricação de têxteis, indústria do vestuário e couro	-	-	-	-
16 Indústria da madeira, da cortiça, cestaria, espartaria	-	100,0	-	100,0
17 Fabricação de pasta, de papel, cartão e seus artigos	-	-	-	-
18 Impressão e reprodução de suportes gravados	-	100,0	-	100,0
19/21 Coque, produtos químicos e farmacêuticos	-	-	-	-
22/23 Artigos de borracha, matérias plásticas e não metálicos	18,8	81,3	16,7	83,3
24/25 Indústrias metalúrgicas de base, produtos metálicos	6,7	93,3	3,0	97,0
26/27 Fab. equip. informáticos, electrónica, óptica, eléctricos	100,0	-	100,0	-
28 Fabricação de máquinas e equipamentos, n.e.	-	-	-	-
29/30 Fabricação de veículos e outro equipam. de transporte	-	-	-	-
31 Fabricação de mobiliário e colchões	-	-	-	-
32 Outras indústrias transformadoras	-	-	-	-
33 Reparação, manutenção e instalação de máquinas	-	100,0	-	100,0
D Electricidade, gás, vapor, água quente e fria, ar frio	-	100,0	-	100,0
E Distribuição de água, saneamento, resíduos	-	100,0	-	100,0
36 Captação, tratamento e distribuição de água	-	100,0	-	100,0
37/39 Tratamento águas residuais, elim. resíduos, descontam.	-	100,0	-	100,0
F Construção	20,6	79,4	20,8	79,2
G Comércio, reparação de veículos automóveis	4,9	95,1	2,2	97,8
45 Comércio, manutenção e reparação de veículos	7,7	92,3	2,7	97,3
46 Comércio por grosso, excepto de veículos	4,4	95,6	2,5	97,5
47 Comércio a retalho, excepto de veículos	4,5	95,5	2,0	98,0
H Transportes e armazenagem	-	100,0	-	100,0
49 Transportes terrestres	-	100,0	-	100,0
50 Transportes por água	-	100,0	-	100,0
51 Transportes aéreos	-	-	-	-
52 Armazenamento, actividades auxiliares dos transportes	-	100,0	-	100,0
53 Actividades postais e de courier	-	-	-	-
I Alojamento, restauração e similares	12,1	87,9	17,5	82,5
55 Alojamento	9,1	90,9	16,9	83,1
56 Restauração e similares	16,0	84,0	19,0	81,0
J Actividades de informação e de comunicação	14,3	85,7	22,2	77,8
K Actividades financeiras e de seguros	-	100,0	-	100,0
L Actividades imobiliárias	-	100,0	-	100,0
M Actividades de consultoria, científicas e técnicas	-	100,0	-	100,0
N Actividades administrativas e dos serviços de apoio	13,6	86,4	3,2	96,8
P Educação	-	100,0	-	100,0
Q Actividades de saúde humana e apoio social	7,7	92,3	17,2	82,8
R Actividades artísticas, desportivas e recreativas	4,6	95,4	4,3	95,7
S Outras actividades de serviços	3,8	96,2	6,3	93,7

PREVISÃO PARA OS PRÓXIMOS SEIS MESES QUANTO À EVOLUÇÃO DA PRODUÇÃO, POR ACTIVIDADES

QUADRO 41

ACTIVIDADES (CAE - Rev. 3)	N.º DE EMPRESAS			N.º DE TRABALHADORES		
	Aumentar	Manter	Diminuir	Aumentar	Manter	Diminuir
TOTAL	65	156	17	1 761	6 685	1 802
A Agricultura, produção animal, caça, floresta e pesca	10	17	-	145	441	-
01/02 Agricultura, produção animal, caça, silvicultura	1	11	-	11	206	-
03 Pesca e aquicultura	9	6	-	134	235	-
B Indústrias extractivas	2	1	-	93	18	-
C Indústrias transformadoras	17	59	11	520	2 669	865
10/11 Indústrias alimentares e das bebidas	4	30	9	214	1 827	839
12 Indústria do tabaco	-	1	-	-	80	-
13/15 Fabricação de têxteis, indústria do vestuário e couro	-	-	-	-	-	-
16 Indústria da madeira, da cortiça, cestaria, espartaria	1	3	1	38	45	16
17 Fabricação de pasta, de papel, cartão e seus artigos	-	-	-	-	-	-
18 Impressão e reprodução de suportes gravados	1	4	1	27	95	10
19/21 Coque, produtos químicos e farmacêuticos	-	-	-	-	-	-
22/23 Artigos de borracha, matérias plásticas e não metálicos	7	8	-	182	275	-
24/25 Indústrias metalúrgicas de base, produtos metálicos	3	11	-	40	279	-
26/27 Fab. equip. informáticos, electrónica, óptica, eléctricos	1	-	-	19	-	-
28 Fabricação de máquinas e equipamentos, n.e.	-	-	-	-	-	-
29/30 Fabricação de veículos e outro equipam. de transporte	-	-	-	-	-	-
31 Fabricação de mobiliário e colchões	-	-	-	-	-	-
32 Outras indústrias transformadoras	-	-	-	-	-	-
33 Reparação, manutenção e instalação de máquinas	-	2	-	-	68	-
D Electricidade, gás, vapor, água quente e fria, ar frio	-	-	2	-	-	682
E Distribuição de água, saneamento, resíduos	-	-	-	-	-	-
36 Captação, tratamento e distribuição de água	-	-	-	-	-	-
37/39 Tratamento águas residuais, elim. resíduos, descontam.	-	-	-	-	-	-
F Construção	36	79	4	1 003	3 557	255

DISTRIBUIÇÃO PERCENTUAL DA PREVISÃO PARA OS PRÓXIMOS SEIS MESES QUANTO À EVOLUÇÃO DA PRODUÇÃO, POR ACTIVIDADES
QUADRO 42

ACTIVIDADES (CAE - Rev. 3)	N.º DE EMPRESAS			N.º DE TRABALHADORES		
	Aumentar	Manter	Diminuir	Aumentar	Manter	Diminuir
TOTAL	27,3	65,5	7,1	17,2	65,2	17,6
A Agricultura, produção animal, caça, floresta e pesca	37,0	63,0	-	24,7	75,3	-
01/02 Agricultura, produção animal, caça, silvicultura	8,3	91,7	-	5,1	94,9	-
03 Pesca e aquicultura	60,0	40,0	-	36,3	63,7	-
B Indústrias extractivas	66,7	33,3	-	83,8	16,2	-
C Indústrias transformadoras	19,5	67,8	12,6	12,8	65,8	21,3
10/11 Indústrias alimentares e das bebidas	9,3	69,8	20,9	7,4	63,4	29,1
12 Indústria do tabaco	-	100,0	-	-	100,0	-
13/15 Fabricação de têxteis, indústria do vestuário e couro	-	-	-	-	-	-
16 Indústria da madeira, da cortiça, cestaria, espartaria	20,0	60,0	20,0	38,4	45,5	16,2
17 Fabricação de pasta, de papel, cartão e seus artigos	-	-	-	-	-	-
18 Impressão e reprodução de suportes gravados	16,7	66,7	16,7	20,5	72,0	7,6
19/21 Coque, produtos químicos e farmacêuticos	-	-	-	-	-	-
22/23 Artigos de borracha, matérias plásticas e não metálicos	46,7	53,3	-	39,8	60,2	-
24/25 Indústrias metalúrgicas de base, produtos metálicos	21,4	78,6	-	12,5	87,5	-
26/27 Fab. equip. informáticos, electrónica, óptica, eléctricos	100,0	-	-	100,0	-	-
28 Fabricação de máquinas e equipamentos, n.e.	-	-	-	-	-	-
29/30 Fabricação de veículos e outro equipam. de transporte	-	-	-	-	-	-
31 Fabricação de mobiliário e colchões	-	-	-	-	-	-
32 Outras indústrias transformadoras	-	-	-	-	-	-
33 Reparação, manutenção e instalação de máquinas	-	100,0	-	-	100,0	-
D Electricidade, gás, vapor, água quente e fria, ar frio	-	-	100,0	-	-	100,0
E Distribuição de água, saneamento, resíduos	-	-	-	-	-	-
36 Captação, tratamento e distribuição de água	-	-	-	-	-	-
37/39 Tratamento águas residuais, elim. resíduos, descontam.	-	-	-	-	-	-
F Construção	30,3	66,4	3,4	20,8	73,9	5,3

PREVISÃO PARA OS PRÓXIMOS SEIS MESES QUANTO À CARTEIRA DE ENCOMENDAS, POR ACTIVIDADES

QUADRO 43

ACTIVIDADES (CAE - Rev. 3)	N.º DE EMPRESAS			N.º DE TRABALHADORES		
	Aumentar	Manter	Diminuir	Aumentar	Manter	Diminuir
TOTAL	75	149	14	2 248	6 902	1 098
A Agricultura, produção animal, caça, floresta e pesca	8	19	-	121	465	-
01/02 Agricultura, produção animal, caça, silvicultura	-	12	-	-	217	-
03 Pesca e aquicultura	8	7	-	121	248	-
B Indústrias extractivas	2	1	-	93	18	-
C Indústrias transformadoras	17	61	9	487	2 738	829
10/11 Indústrias alimentares e das bebidas	4	31	8	214	1 847	819
12 Indústria do tabaco	-	1	-	-	80	-
13/15 Fabricação de têxteis, indústria do vestuário e couro	-	-	-	-	-	-
16 Indústria da madeira, da cortiça, cestaria, espartaria	1	4	-	14	85	-
17 Fabricação de pasta, de papel, cartão e seus artigos	-	-	-	-	-	-
18 Impressão e reprodução de suportes gravados	1	4	1	27	95	10
19/21 Coque, produtos químicos e farmacêuticos	-	-	-	-	-	-
22/23 Artigos de borracha, matérias plásticas e não metálicos	6	9	-	130	327	-
24/25 Indústrias metalúrgicas de base, produtos metálicos	3	11	-	40	279	-
26/27 Fab. equip. informáticos, electrónica, óptica, eléctricos	1	-	-	19	-	-
28 Fabricação de máquinas e equipamentos, n.e.	-	-	-	-	-	-
29/30 Fabricação de veículos e outro equipam. de transporte	-	-	-	-	-	-
31 Fabricação de mobiliário e colchões	-	-	-	-	-	-
32 Outras indústrias transformadoras	-	-	-	-	-	-
33 Reparação, manutenção e instalação de máquinas	1	1	-	43	25	-
D Electricidade, gás, vapor, água quente e fria, ar frio	-	2	-	-	682	-
E Distribuição de água, saneamento, resíduos	-	-	-	-	-	-
36 Captação, tratamento e distribuição de água	-	-	-	-	-	-
37/39 Tratamento águas residuais, elim. resíduos, descontam.	-	-	-	-	-	-
F Construção	48	66	5	1 547	2 999	269

DISTRIBUIÇÃO PERCENTUAL DA PREVISÃO PARA OS PRÓXIMOS SEIS MESES QUANTO À CARTEIRA DE ENCOMENDAS, POR ACTIVIDADES
QUADRO 44

ACTIVIDADES (CAE - Rev. 3)	N.º DE EMPRESAS			N.º DE TRABALHADORES		
	Aumentar	Manter	Diminuir	Aumentar	Manter	Diminuir
TOTAL	31,5	62,6	5,9	17,2	65,2	17,6
A Agricultura, produção animal, caça, floresta e pesca	29,6	70,4	-	24,7	75,3	-
01/02 Agricultura, produção animal, caça, silvicultura	-	100,0	-	5,1	94,9	-
03 Pesca e aquicultura	53,3	46,7	-	36,3	63,7	-
B Indústrias extractivas	66,7	33,3	-	83,8	16,2	-
C Indústrias transformadoras	19,5	70,1	10,3	12,8	65,8	21,3
10/11 Indústrias alimentares e das bebidas	9,3	72,1	18,6	7,4	63,4	29,1
12 Indústria do tabaco	-	100,0	-	-	100,0	-
13/15 Fabricação de têxteis, indústria do vestuário e couro	-	-	-	-	-	-
16 Indústria da madeira, da cortiça, cestaria, espartaria	20,0	80,0	-	38,4	45,5	16,2
17 Fabricação de pasta, de papel, cartão e seus artigos	-	-	-	-	-	-
18 Impressão e reprodução de suportes gravados	16,7	66,7	16,7	20,5	72,0	7,6
19/21 Coque, produtos químicos e farmacêuticos	-	-	-	-	-	-
22/23 Artigos de borracha, matérias plásticas e não metálicos	40,0	60,0	-	39,8	60,2	-
24/25 Indústrias metalúrgicas de base, produtos metálicos	21,4	78,6	-	12,5	87,5	-
26/27 Fab. equip. informáticos, electrónica, óptica, eléctricos	100,0	-	-	100,0	-	-
28 Fabricação de máquinas e equipamentos, n.e.	-	-	-	-	-	-
29/30 Fabricação de veículos e outro equipam. de transporte	-	-	-	-	-	-
31 Fabricação de mobiliário e colchões	-	-	-	-	-	-
32 Outras indústrias transformadoras	-	-	-	-	-	-
33 Reparação, manutenção e instalação de máquinas	50,0	50,0	-	-	100,0	-
D Electricidade, gás, vapor, água quente e fria, ar frio	-	100,0	-	-	-	100,0
E Distribuição de água, saneamento, resíduos	-	-	-	-	-	-
36 Captação, tratamento e distribuição de água	-	-	-	-	-	-
37/39 Tratamento águas residuais, elim. resíduos, descontam.	-	-	-	-	-	-
F Construção	40,3	55,5	4,2	20,8	73,9	5,3

**PREVISÃO PARA OS PRÓXIMOS SEIS MESES QUANTO AO VOLUME DE NEGÓCIOS,
POR ACTIVIDADES**
QUADRO 45

ACTIVIDADES (CAE - Rev. 3)	N.º DE EMPRESAS			N.º DE TRABALHADORES		
	Aumentar	Manter	Diminuir	Aumentar	Manter	Diminuir
TOTAL	171	460	67	4 983	18 446	5 510
A Agricultura, produção animal, caça, floresta e pesca	8	18	1	121	458	7
01/02 Agricultura, produção animal, caça, silvicultura	-	12	-	-	217	-
03 Pesca e aquicultura	8	6	1	121	241	7
B Indústrias extractivas	2	2	-	93	31	-
C Indústrias transformadoras	22	66	9	993	2 661	824
10/11 Indústrias alimentares e das bebidas	9	33	7	487	1 700	798
12 Indústria do tabaco	-	1	-	-	80	-
13/15 Fabricação de têxteis, indústria do vestuário e couro	-	-	-	-	-	-
16 Indústria da madeira, da cortiça, cestaria, espartaria	1	5	1	10	99	16
17 Fabricação de pasta, de papel, cartão e seus artigos	-	-	-	-	-	-
18 Impressão e reprodução de suportes gravados	1	4	1	27	95	10
19/21 Coque, produtos químicos e farmacêuticos	-	-	-	-	-	-
22/23 Artigos de borracha, matérias plásticas e não metálicos	7	9	-	410	327	-
24/25 Indústrias metalúrgicas de base, produtos metálicos	3	12	-	40	292	-
26/27 Fab. equip. informáticos, electrónica, óptica, eléctricos	1	-	-	19	-	-
28 Fabricação de máquinas e equipamentos, n.e.	-	-	-	-	-	-
29/30 Fabricação de veículos e outro equipam. de transporte	-	-	-	-	-	-
31 Fabricação de mobiliário e colchões	-	-	-	-	-	-
32 Outras indústrias transformadoras	-	-	-	-	-	-
33 Reparação, manutenção e instalação de máquinas	-	2	-	-	68	-
D Electricidade, gás, vapor, água quente e fria, ar frio	-	2	-	-	682	-
E Distribuição de água, saneamento, resíduos	-	1	2	-	40	121
36 Captação, tratamento e distribuição de água	-	-	1	-	-	97
37/39 Tratamento águas residuais, elim. resíduos, descontam.	-	1	1	-	40	24
F Construção	49	70	7	1 227	3 366	346
G Comércio, reparação de veículos automóveis	42	125	16	853	5 181	650
45 Comércio, manutenção e reparação de veículos	9	15	2	290	354	88
46 Comércio por grosso, excepto de veículos	11	51	6	212	1 587	225
47 Comércio a retalho, excepto de veículos	22	59	8	351	3 240	337
H Transportes e armazenagem	7	19	7	343	701	189
49 Transportes terrestres	3	10	2	190	335	68
50 Transportes por água	1	2	3	62	41	89
51 Transportes aéreos	-	-	-	-	-	-
52 Armazenamento, actividades auxiliares dos transportes	3	7	2	91	325	32
53 Actividades postais e de courier	-	-	-	-	-	-
I Alojamento, restauração e similares	21	37	-	881	952	-
55 Alojamento	16	17	-	762	518	-
56 Restauração e similares	5	20	-	119	434	-
J Actividades de informação e de comunicação	2	4	1	47	154	11
K Actividades financeiras e de seguros	-	4	1	-	299	113
L Actividades imobiliárias	-	2	-	-	29	-
M Actividades de consultoria, científicas e técnicas	4	18	2	65	441	118
N Actividades administrativas e dos serviços de apoio	5	14	3	72	585	643
P Educação	-	1	-	-	12	-
Q Actividades de saúde humana e apoio social	-	9	4	-	218	113
R Actividades artísticas, desportivas e recreativas	5	50	10	221	2 098	2 282
S Outras actividades de serviços	4	18	4	67	538	93

DISTRIBUIÇÃO PERCENTUAL DA PREVISÃO PARA OS PRÓXIMOS SEIS MESES QUANTO AO VOLUME DE NEGÓCIOS, POR ACTIVIDADES				QUADRO 46		
ACTIVIDADES (CAE - Rev. 3)	N.º DE EMPRESAS			N.º DE TRABALHADORES		
	Aumentar	Manter	Diminuir	Aumentar	Manter	Diminuir
TOTAL	24,5	65,9	9,6	17,2	63,7	19,0
A Agricultura, produção animal, caça, floresta e pesca	29,6	66,7	3,7	20,6	78,2	1,2
01/02 Agricultura, produção animal, caça, silvicultura	-	100,0	-	-	100,0	-
03 Pesca e aquicultura	53,3	40,0	6,7	32,8	65,3	1,9
B Indústrias extractivas	50,0	50,0	-	75,0	25,0	-
C Indústrias transformadoras	22,7	68,0	9,3	22,2	59,4	18,4
10/11 Indústrias alimentares e das bebidas	18,4	67,3	14,3	16,3	57,0	26,7
12 Indústria do tabaco	-	100,0	-	-	100,0	-
13/15 Fabricação de têxteis, indústria do vestuário e couro	-	-	-	-	-	-
16 Indústria da madeira, da cortiça, cestaria, espartaria	14,3	71,4	14,3	8,0	79,2	12,8
17 Fabricação de pasta, de papel, cartão e seus artigos	-	-	-	-	-	-
18 Impressão e reprodução de suportes gravados	16,7	66,7	16,7	20,5	72,0	7,6
19/21 Coque, produtos químicos e farmacêuticos	-	-	-	-	-	-
22/23 Artigos de borracha, matérias plásticas e não metálicos	43,8	56,3	-	55,6	44,4	-
24/25 Indústrias metalúrgicas de base, produtos metálicos	20,0	80,0	-	12,0	88,0	-
26/27 Fab. equip. informáticos, electrónica, óptica, eléctricos	100,0	-	-	100,0	-	-
28 Fabricação de máquinas e equipamentos, n.e.	-	-	-	-	-	-
29/30 Fabricação de veículos e outro equipam. de transporte	-	-	-	-	-	-
31 Fabricação de mobiliário e colchões	-	-	-	-	-	-
32 Outras indústrias transformadoras	-	-	-	-	-	-
33 Reparação, manutenção e instalação de máquinas	-	100,0	-	-	100,0	-
D Electricidade, gás, vapor, água quente e fria, ar frio	-	100,0	-	-	100,0	-
E Distribuição de água, saneamento, resíduos	-	33,3	66,7	-	24,8	75,2
36 Captação, tratamento e distribuição de água	-	-	100,0	-	-	100,0
37/39 Tratamento águas residuais, elim. resíduos, descontam.	-	50,0	50,0	-	62,5	37,5
F Construção	38,9	55,6	5,6	24,8	68,2	7,0
G Comércio, reparação de veículos automóveis	23,0	68,3	8,7	12,8	77,5	9,7
45 Comércio, manutenção e reparação de veículos	34,6	57,7	7,7	39,6	48,4	12,0
46 Comércio por grosso, excepto de veículos	16,2	75,0	8,8	10,5	78,4	11,1
47 Comércio a retalho, excepto de veículos	24,7	66,3	9,0	8,9	82,5	8,6
H Transportes e armazenagem	21,2	57,6	21,2	27,8	56,9	15,3
49 Transportes terrestres	20,0	66,7	13,3	32,0	56,5	11,5
50 Transportes por água	16,7	33,3	50,0	32,3	21,4	46,4
51 Transportes aéreos	-	-	-	-	-	-
52 Armazenamento, actividades auxiliares dos transportes	25,0	58,3	16,7	20,3	72,5	7,1
53 Actividades postais e de courier	-	-	-	-	-	-
I Alojamento, restauração e similares	36,2	63,8	-	48,1	51,9	-
55 Alojamento	48,5	51,5	-	59,5	40,5	-
56 Restauração e similares	20,0	80,0	-	21,5	78,5	-
J Actividades de informação e de comunicação	28,6	57,1	14,3	22,2	72,6	5,2
K Actividades financeiras e de seguros	-	80,0	20,0	-	72,6	27,4
L Actividades imobiliárias	-	100,0	-	-	100,0	-
M Actividades de consultoria, científicas e técnicas	16,7	75,0	8,3	10,4	70,7	18,9
N Actividades administrativas e dos serviços de apoio	22,7	63,6	13,6	5,5	45,0	49,5
P Educação	-	100,0	-	-	100,0	-
Q Actividades de saúde humana e apoio social	-	69,2	30,8	-	65,9	34,1
R Actividades artísticas, desportivas e recreativas	7,7	76,9	15,4	4,8	45,6	49,6
S Outras actividades de serviços	15,4	69,2	15,4	9,6	77,1	13,3

PREVISÃO PARA OS PRÓXIMOS SEIS MESES QUANTO À QUOTA DE MERCADO, POR ACTIVIDADES				QUADRO 47		
ACTIVIDADES (CAE - Rev. 3)	N.º DE EMPRESAS			N.º DE TRABALHADORES		
	Aumentar	Manter	Diminuir	Aumentar	Manter	Diminuir
TOTAL	104	549	45	3 223	22 913	2 803
A Agricultura, produção animal, caça, floresta e pesca	8	19	-	121	465	-
01/02 Agricultura, produção animal, caça, silvicultura	-	12	-	-	217	-
03 Pesca e aquicultura	8	7	-	121	248	-
B Indústrias extractivas	-	4	-	-	124	-
C Indústrias transformadoras	13	78	6	427	3 828	223
10/11 Indústrias alimentares e das bebidas	4	39	6	269	2 493	223
12 Indústria do tabaco	-	1	-	-	80	-
13/15 Fabricação de têxteis, indústria do vestuário e couro	-	-	-	-	-	-
16 Indústria da madeira, da cortiça, cestaria, espartaria	2	5	-	24	101	-
17 Fabricação de pasta, de papel, cartão e seus artigos	-	-	-	-	-	-
18 Impressão e reprodução de suportes gravados	-	6	-	-	132	-
19/21 Coque, produtos químicos e farmacêuticos	-	-	-	-	-	-
22/23 Artigos de borracha, matérias plásticas e não metálicos	4	12	-	94	643	-
24/25 Indústrias metalúrgicas de base, produtos metálicos	2	13	-	21	311	-
26/27 Fab. equip. informáticos, electrónica, óptica, eléctricos	1	-	-	19	-	-
28 Fabricação de máquinas e equipamentos, n.e.	-	-	-	-	-	-
29/30 Fabricação de veículos e outro equipam. de transporte	-	-	-	-	-	-
31 Fabricação de mobiliário e colchões	-	-	-	-	-	-
32 Outras indústrias transformadoras	-	-	-	-	-	-
33 Reparação, manutenção e instalação de máquinas	-	2	-	-	68	-
D Electricidade, gás, vapor, água quente e fria, ar frio	-	2	-	-	682	-
E Distribuição de água, saneamento, resíduos	-	2	1	-	121	40
36 Captação, tratamento e distribuição de água	-	1	-	-	97	-
37/39 Tratamento águas residuais, elim. resíduos, descontam.	-	1	1	-	24	40
F Construção	41	81	4	1 065	3 744	130
G Comércio, reparação de veículos automóveis	18	151	14	363	4 980	1 341
45 Comércio, manutenção e reparação de veículos	4	20	2	153	491	88
46 Comércio por grosso, excepto de veículos	2	63	3	45	1 851	128
47 Comércio a retalho, excepto de veículos	12	68	9	165	2 638	1 125
H Transportes e armazenagem	3	25	5	129	947	157
49 Transportes terrestres	1	12	2	23	502	68
50 Transportes por água	1	2	3	62	41	89
51 Transportes aéreos	-	-	-	-	-	-
52 Armazenamento, actividades auxiliares dos transportes	1	11	-	44	404	-
53 Actividades postais e de courier	-	-	-	-	-	-
I Alojamento, restauração e similares	13	45	-	611	1 222	-
55 Alojamento	12	21	-	601	679	-
56 Restauração e similares	1	24	-	10	543	-
J Actividades de informação e de comunicação	-	7	-	-	212	-
K Actividades financeiras e de seguros	-	4	1	-	311	101
L Actividades imobiliárias	-	2	-	-	29	-
M Actividades de consultoria, científicas e técnicas	1	21	2	13	493	118
N Actividades administrativas e dos serviços de apoio	5	16	1	431	706	163
P Educação	-	1	-	-	12	-
Q Actividades de saúde humana e apoio social	-	9	4	-	218	113
R Actividades artísticas, desportivas e recreativas	2	57	6	63	4 145	393
S Outras actividades de serviços	-	25	1	-	674	24

DISTRIBUIÇÃO PERCENTUAL DA PREVISÃO PARA OS PRÓXIMOS SEIS MESES QUANTO À QUOTA DE MERCADO, POR ACTIVIDADES				QUADRO 48		
ACTIVIDADES (CAE - Rev. 3)	N.º DE EMPRESAS			N.º DE TRABALHADORES		
	Aumentar	Manter	Diminuir	Aumentar	Manter	Diminuir
TOTAL	15	79	6	11,1	79,2	9,7
A Agricultura, produção animal, caça, floresta e pesca	30	70	-	20,6	79,4	-
01/02 Agricultura, produção animal, caça, silvicultura	-	100	-	-	100,0	-
03 Pesca e aquicultura	53	47	-	32,8	67,2	-
B Indústrias extractivas	-	100	-	-	100,0	-
C Indústrias transformadoras	13	80	6	9,5	85,5	5,0
10/11 Indústrias alimentares e das bebidas	8	80	12	9,0	83,5	7,5
12 Indústria do tabaco	-	100	-	-	100,0	-
13/15 Fabricação de têxteis, indústria do vestuário e couro	-	-	-	-	-	-
16 Indústria da madeira, da cortiça, cestaria, espartaria	29	71	-	19,2	80,8	-
17 Fabricação de pasta, de papel, cartão e seus artigos	-	-	-	-	-	-
18 Impressão e reprodução de suportes gravados	-	100	-	-	100,0	-
19/21 Coque, produtos químicos e farmacêuticos	-	-	-	-	-	-
22/23 Artigos de borracha, matérias plásticas e não metálicos	25	75	-	12,8	87,2	-
24/25 Indústrias metalúrgicas de base, produtos metálicos	13	87	-	6,3	93,7	-
26/27 Fab. equip. informáticos, electrónica, óptica, eléctricos	100	-	-	100,0	-	-
28 Fabricação de máquinas e equipamentos, n.e.	-	-	-	-	-	-
29/30 Fabricação de veículos e outro equipam. de transporte	-	-	-	-	-	-
31 Fabricação de mobiliário e colchões	-	-	-	-	-	-
32 Outras indústrias transformadoras	-	-	-	-	-	-
33 Reparação, manutenção e instalação de máquinas	-	100	-	-	100,0	-
D Electricidade, gás, vapor, água quente e fria, ar frio	-	100	-	-	100,0	-
E Distribuição de água, saneamento, resíduos	-	67	33	-	75,2	24,8
36 Captação, tratamento e distribuição de água	-	100	-	-	100,0	-
37/39 Tratamento águas residuais, elim. resíduos, descontam.	-	50	50	-	37,5	62,5
F Construção	33	64	3	21,6	75,8	2,6
G Comércio, reparação de veículos automóveis	10	83	8	5,4	74,5	20,1
45 Comércio, manutenção e reparação de veículos	15	77	8	20,9	67,1	12,0
46 Comércio por grosso, excepto de veículos	3	93	4	2,2	91,5	6,3
47 Comércio a retalho, excepto de veículos	13	76	10	4,2	67,2	28,6
H Transportes e armazenagem	9	76	15	10,5	76,8	12,7
49 Transportes terrestres	7	80	13	3,9	84,7	11,5
50 Transportes por água	17	33	50	32,3	21,4	46,4
51 Transportes aéreos	-	-	-	-	-	-
52 Armazenamento, actividades auxiliares dos transportes	8	92	-	9,8	90,2	-
53 Actividades postais e de courier	-	-	-	-	-	-
I Alojamento, restauração e similares	22	78	-	33,3	66,7	-
55 Alojamento	36	64	-	47,0	53,0	-
56 Restauração e similares	4	96	-	1,8	98,2	-
J Actividades de informação e de comunicação	-	100	-	-	100,0	-
K Actividades financeiras e de seguros	-	80	20	-	75,5	24,5
L Actividades imobiliárias	-	100	-	-	100,0	-
M Actividades de consultoria, científicas e técnicas	4	88	8	2,1	79,0	18,9
N Actividades administrativas e dos serviços de apoio	23	73	5	33,2	54,3	12,5
P Educação	-	100	-	-	100,0	-
Q Actividades de saúde humana e apoio social	-	69	31	-	65,9	34,1
R Actividades artísticas, desportivas e recreativas	3	88	9	1,4	90,1	8,5
S Outras actividades de serviços	-	96	4	-	96,6	3,4

PREVISÃO PARA OS PRÓXIMOS SEIS MESES QUANTO AOS STOCKS DE PRODUTOS ACABADOS, POR ACTIVIDADES

QUADRO 49

ACTIVIDADES (CAE - Rev. 3)	N.º DE EMPRESAS			N.º DE TRABALHADORES		
	Aumentar	Manter	Diminuir	Aumentar	Manter	Diminuir
TOTAL	65	167	6	2 630	7 413	205
A Agricultura, produção animal, caça, floresta e pesca	8	19	-	121	465	-
01/02 Agricultura, produção animal, caça, silvicultura	-	12	-	-	217	-
03 Pesca e aquicultura	8	7	-	121	248	-
B Indústrias extractivas	1	1	1	71	18	22
C Indústrias transformadoras	15	69	3	620	3 380	54
10/11 Indústrias alimentares e das bebidas	5	37	1	388	2 480	12
12 Indústria do tabaco	-	1	-	-	80	-
13/15 Fabricação de têxteis, indústria do vestuário e couro	-	-	-	-	-	-
16 Indústria da madeira, da cortiça, cestaria, espartaria	2	3	-	52	47	-
17 Fabricação de pasta, de papel, cartão e seus artigos	-	-	-	-	-	-
18 Impressão e reprodução de suportes gravados	-	6	-	-	132	-
19/21 Coque, produtos químicos e farmacêuticos	-	-	-	-	-	-
22/23 Artigos de borracha, matérias plásticas e não metálicos	4	10	1	130	304	23
24/25 Indústrias metalúrgicas de base, produtos metálicos	3	10	1	31	269	19
26/27 Fab. equip. informáticos, electrónica, óptica, eléctricos	1	-	-	19	-	-
28 Fabricação de máquinas e equipamentos, n.e.	-	-	-	-	-	-
29/30 Fabricação de veículos e outro equipam. de transporte	-	-	-	-	-	-
31 Fabricação de mobiliário e colchões	-	-	-	-	-	-
32 Outras indústrias transformadoras	-	-	-	-	-	-
33 Reparação, manutenção e instalação de máquinas	-	2	-	-	68	-
D Electricidade, gás, vapor, água quente e fria, ar frio	-	2	-	-	682	-
E Distribuição de água, saneamento, resíduos	-	-	-	-	-	-
36 Captação, tratamento e distribuição de água	-	-	-	-	-	-
37/39 Tratamento águas residuais, elim. resíduos, descontam.	-	-	-	-	-	-
F Construção	41	76	2	1 818	2 868	129

DISTRIBUIÇÃO PERCENTUAL DA PREVISÃO PARA OS PRÓXIMOS SEIS MESES QUANTO AOS STOCKS DE PRODUTOS ACABADOS, POR ACTIVIDADES				QUADRO 50		
ACTIVIDADES (CAE - Rev. 3)	N.º DE EMPRESAS			N.º DE TRABALHADORES		
	Aumentar	Manter	Diminuir	Aumentar	Manter	Diminuir
TOTAL	27,3	70,2	2,5	25,7	72,3	2,0
A Agricultura, produção animal, caça, floresta e pesca	29,6	70,4	-	20,6	79,4	-
01/02 Agricultura, produção animal, caça, silvicultura	-	100,0	-	-	100,0	-
03 Pesca e aquicultura	53,3	46,7	-	32,8	67,2	-
B Indústrias extractivas	33,3	33,3	33,3	64,0	16,2	19,8
C Indústrias transformadoras	17,2	79,3	3,4	15,3	83,4	1,3
10/11 Indústrias alimentares e das bebidas	11,6	86,0	2,3	13,5	86,1	0,4
12 Indústria do tabaco	-	100,0	-	-	100,0	-
13/15 Fabricação de têxteis, indústria do vestuário e couro	-	-	-	-	-	-
16 Indústria da madeira, da cortiça, cestaria, espartaria	40,0	60,0	-	52,5	47,5	-
17 Fabricação de pasta, de papel, cartão e seus artigos	-	-	-	-	-	-
18 Impressão e reprodução de suportes gravados	-	100,0	-	-	100,0	-
19/21 Coque, produtos químicos e farmacêuticos	-	-	-	-	-	-
22/23 Artigos de borracha, matérias plásticas e não metálicos	26,7	66,7	6,7	28,4	66,5	5,0
24/25 Indústrias metalúrgicas de base, produtos metálicos	21,4	71,4	7,1	9,7	84,3	6,0
26/27 Fab. equip. informáticos, electrónica, óptica, eléctricos	100,0	-	-	100,0	-	-
28 Fabricação de máquinas e equipamentos, n.e.	-	-	-	-	-	-
29/30 Fabricação de veículos e outro equipam. de transporte	-	-	-	-	-	-
31 Fabricação de mobiliário e colchões	-	-	-	-	-	-
32 Outras indústrias transformadoras	-	-	-	-	-	-
33 Reparação, manutenção e instalação de máquinas	-	100,0	-	-	100,0	-
D Electricidade, gás, vapor, água quente e fria, ar frio	-	100,0	-	-	100,0	-
E Distribuição de água, saneamento, resíduos	-	-	-	-	-	-
36 Captação, tratamento e distribuição de água	-	-	-	-	-	-
37/39 Tratamento águas residuais, elim. resíduos, descontam.	-	-	-	-	-	-
F Construção	34,5	63,9	1,7	37,8	59,6	2,7

PREVISÃO PARA OS PRÓXIMOS SEIS MESES QUANTO AO TOTAL DE HORAS TRABALHADAS (NORMAIS E EXTRAORDINÁRIAS), POR ACTIVIDADES				QUADRO 51		
ACTIVIDADES (CAE - Rev. 3)	N.º DE EMPRESAS			N.º DE TRABALHADORES		
	Aumentar	Manter	Diminuir	Aumentar	Manter	Diminuir
TOTAL	148	535	15	6 864	21 322	753
A Agricultura, produção animal, caça, floresta e pesca	8	19	-	121	465	-
01/02 Agricultura, produção animal, caça, silvicultura	-	12	-	-	217	-
03 Pesca e aquicultura	8	7	-	121	248	-
B Indústrias extractivas	2	2	-	93	31	-
C Indústrias transformadoras	23	73	1	1 105	3 256	117
10/11 Indústrias alimentares e das bebidas	7	41	1	452	2 416	117
12 Indústria do tabaco	1	-	-	80	-	-
13/15 Fabricação de têxteis, indústria do vestuário e couro	-	-	-	-	-	-
16 Indústria da madeira, da cortiça, cestaria, espartaria	1	6	-	38	87	-
17 Fabricação de pasta, de papel, cartão e seus artigos	-	-	-	-	-	-
18 Impressão e reprodução de suportes gravados	2	4	-	39	93	-
19/21 Coque, produtos químicos e farmacêuticos	-	-	-	-	-	-
22/23 Artigos de borracha, matérias plásticas e não metálicos	8	8	-	445	292	-
24/25 Indústrias metalúrgicas de base, produtos metálicos	3	12	-	32	300	-
26/27 Fab. equip. informáticos, electrónica, óptica, eléctricos	1	-	-	19	-	-
28 Fabricação de máquinas e equipamentos, n.e.	-	-	-	-	-	-
29/30 Fabricação de veículos e outro equipam. de transporte	-	-	-	-	-	-
31 Fabricação de mobiliário e colchões	-	-	-	-	-	-
32 Outras indústrias transformadoras	-	-	-	-	-	-
33 Reparação, manutenção e instalação de máquinas	-	2	-	-	68	-
D Electricidade, gás, vapor, água quente e fria, ar frio	1	1	-	30	652	-
E Distribuição de água, saneamento, resíduos	1	1	1	40	97	24
36 Captação, tratamento e distribuição de água	-	1	-	-	97	-
37/39 Tratamento águas residuais, elim. resíduos, descontam.	1	-	1	40	-	24
F Construção	45	79	2	2 542	2 319	78
G Comércio, reparação de veículos automóveis	18	160	5	355	6 041	288
45 Comércio, manutenção e reparação de veículos	2	22	2	72	625	35
46 Comércio por grosso, excepto de veículos	4	64	-	79	1 945	-
47 Comércio a retalho, excepto de veículos	12	74	3	204	3 471	253
H Transportes e armazenagem	7	24	2	234	935	64
49 Transportes terrestres	2	13	-	37	556	-
50 Transportes por água	1	4	1	62	85	45
51 Transportes aéreos	-	-	-	-	-	-
52 Armazenamento, actividades auxiliares dos transportes	4	7	1	135	294	19
53 Actividades postais e de courier	-	-	-	-	-	-
I Alojamento, restauração e similares	16	42	-	947	886	-
55 Alojamento	14	19	-	785	495	-
56 Restauração e similares	2	23	-	162	391	-
J Actividades de informação e de comunicação	4	3	-	124	88	-
K Actividades financeiras e de seguros	-	5	-	-	412	-
L Actividades imobiliárias	-	2	-	-	29	-
M Actividades de consultoria, científicas e técnicas	7	17	-	148	476	-
N Actividades administrativas e dos serviços de apoio	7	13	2	616	555	129
P Educação	-	1	-	-	12	-
Q Actividades de saúde humana e apoio social	1	11	1	20	297	14
R Actividades artísticas, desportivas e recreativas	4	61	-	422	4 179	-
S Outras actividades de serviços	4	21	1	67	592	39

DISTRIBUIÇÃO PERCENTUAL DA PREVISÃO PARA OS PRÓXIMOS SEIS MESES QUANTO AO TOTAL DE HORAS TRABALHADAS (NORMAIS E EXTRAORDINÁRIAS), POR ACTIVIDADES

QUADRO 52

ACTIVIDADES (CAE - Rev. 3)	N.º DE EMPRESAS			N.º DE TRABALHADORES		
	Aumentar	Manter	Diminuir	Aumentar	Manter	Diminuir
TOTAL	21,2	76,6	2,1	23,7	73,7	2,6
A Agricultura, produção animal, caça, floresta e pesca	29,6	70,4	-	20,6	79,4	-
01/02 Agricultura, produção animal, caça, silvicultura	-	100,0	-	-	100,0	-
03 Pesca e aquicultura	53,3	46,7	-	32,8	67,2	-
B Indústrias extractivas	50,0	50,0	-	75,0	25,0	-
C Indústrias transformadoras	23,7	75,3	1,0	24,7	72,7	2,6
10/11 Indústrias alimentares e das bebidas	14,3	83,7	2,0	15,1	80,9	3,9
12 Indústria do tabaco	100,0	-	-	100,0	-	-
13/15 Fabricação de têxteis, indústria do vestuário e couro	-	-	-	-	-	-
16 Indústria da madeira, da cortiça, cestaria, espartaria	14,3	85,7	-	30,4	69,6	-
17 Fabricação de pasta, de papel, cartão e seus artigos	-	-	-	-	-	-
18 Impressão e reprodução de suportes gravados	33,3	66,7	-	29,5	70,5	-
19/21 Coque, produtos químicos e farmacêuticos	-	-	-	-	-	-
22/23 Artigos de borracha, matérias plásticas e não metálicos	50,0	50,0	-	60,4	39,6	-
24/25 Indústrias metalúrgicas de base, produtos metálicos	20,0	80,0	-	9,6	90,4	-
26/27 Fab. equip. informáticos, electrónica, óptica, eléctricos	100,0	-	-	100,0	-	-
28 Fabricação de máquinas e equipamentos, n.e.	-	-	-	-	-	-
29/30 Fabricação de veículos e outro equipam. de transporte	-	-	-	-	-	-
31 Fabricação de mobiliário e colchões	-	-	-	-	-	-
32 Outras indústrias transformadoras	-	-	-	-	-	-
33 Reparação, manutenção e instalação de máquinas	-	100,0	-	-	100,0	-
D Electricidade, gás, vapor, água quente e fria, ar frio	50,0	50,0	-	4,4	95,6	-
E Distribuição de água, saneamento, resíduos	33,3	33,3	33,3	24,8	60,2	14,9
36 Captação, tratamento e distribuição de água	-	100,0	-	-	100,0	-
37/39 Tratamento águas residuais, elim. resíduos, descontam.	50,0	-	50,0	62,5	-	37,5
F Construção	35,7	62,7	1,6	51,5	47,0	1,6
G Comércio, reparação de veículos automóveis	9,8	87,4	2,7	5,3	90,4	4,3
45 Comércio, manutenção e reparação de veículos	7,7	84,6	7,7	9,8	85,4	4,8
46 Comércio por grosso, excepto de veículos	5,9	94,1	-	3,9	96,1	-
47 Comércio a retalho, excepto de veículos	13,5	83,1	3,4	5,2	88,4	6,4
H Transportes e armazenagem	21,2	72,7	6,1	19,0	75,8	5,2
49 Transportes terrestres	13,3	86,7	-	6,2	93,8	-
50 Transportes por água	16,7	66,7	16,7	32,3	44,3	23,4
51 Transportes aéreos	-	-	-	-	-	-
52 Armazenamento, actividades auxiliares dos transportes	33,3	58,3	8,3	30,1	65,6	4,2
53 Actividades postais e de courier	-	-	-	-	-	-
I Alojamento, restauração e similares	27,6	72,4	-	51,7	48,3	-
55 Alojamento	42,4	57,6	-	61,3	38,7	-
56 Restauração e similares	8,0	92,0	-	29,3	70,7	-
J Actividades de informação e de comunicação	57,1	42,9	-	58,5	41,5	-
K Actividades financeiras e de seguros	-	100,0	-	-	100,0	-
L Actividades imobiliárias	-	100,0	-	-	100,0	-
M Actividades de consultoria, científicas e técnicas	29,2	70,8	-	23,7	76,3	-
N Actividades administrativas e dos serviços de apoio	31,8	59,1	9,1	47,4	42,7	9,9
P Educação	-	100,0	-	-	100,0	-
Q Actividades de saúde humana e apoio social	7,7	84,6	7,7	6,0	89,7	4,2
R Actividades artísticas, desportivas e recreativas	6,2	93,8	-	9,2	90,8	-
S Outras actividades de serviços	15,4	80,8	3,8	9,6	84,8	5,6

PREVISÃO A CURTO PRAZO QUANTO AOS INVESTIMENTOS DE RACIONALIZAÇÃO, POR ACTIVIDADES			QUADRO 53	
ACTIVIDADES (CAE - Rev. 3)	N.º DE EMPRESAS		N.º DE TRABALHADORES	
	Sim	Não	Sim	Não
TOTAL	202	496	11 851	17 088
A Agricultura, produção animal, caça, floresta e pesca	4	23	78	508
01/02 Agricultura, produção animal, caça, silvicultura	4	8	78	139
03 Pesca e aquicultura	-	15	-	369
B Indústrias extractivas	2	2	40	84
C Indústrias transformadoras	28	69	1 390	3 088
10/11 Indústrias alimentares e das bebidas	18	31	908	2 077
12 Indústria do tabaco	-	1	-	80
13/15 Fabricação de têxteis, indústria do vestuário e couro	-	-	-	-
16 Indústria da madeira, da cortiça, cestaria, espartaria	2	5	54	71
17 Fabricação de pasta, de papel, cartão e seus artigos	-	-	-	-
18 Impressão e reprodução de suportes gravados	-	6	-	132
19/21 Coque, produtos químicos e farmacêuticos	-	-	-	-
22/23 Artigos de borracha, matérias plásticas e não metálicos	4	12	371	366
24/25 Indústrias metalúrgicas de base, produtos metálicos	4	11	57	275
26/27 Fab. equip. informáticos, electrónica, óptica, eléctricos	-	1	-	19
28 Fabricação de máquinas e equipamentos, n.e.	-	-	-	-
29/30 Fabricação de veículos e outro equipam. de transporte	-	-	-	-
31 Fabricação de mobiliário e colchões	-	-	-	-
32 Outras indústrias transformadoras	-	-	-	-
33 Reparação, manutenção e instalação de máquinas	-	2	-	68
D Electricidade, gás, vapor, água quente e fria, ar frio	2	-	682	-
E Distribuição de água, saneamento, resíduos	2	1	137	24
36 Captação, tratamento e distribuição de água	1	-	97	-
37/39 Tratamento águas residuais, elim. resíduos, descontam.	1	1	40	24
F Construção	28	98	1 577	3 362
G Comércio, reparação de veículos automóveis	54	129	2 756	3 928
45 Comércio, manutenção e reparação de veículos	7	19	288	444
46 Comércio por grosso, excepto de veículos	26	42	738	1 286
47 Comércio a retalho, excepto de veículos	21	68	1 730	2 198
H Transportes e armazenagem	8	25	319	914
49 Transportes terrestres	2	13	45	548
50 Transportes por água	3	3	123	69
51 Transportes aéreos	-	-	-	-
52 Armazenamento, actividades auxiliares dos transportes	3	9	151	297
53 Actividades postais e de courier	-	-	-	-
I Alojamento, restauração e similares	20	38	681	1 152
55 Alojamento	15	18	521	759
56 Restauração e similares	5	20	160	393
J Actividades de informação e de comunicação	3	4	143	69
K Actividades financeiras e de seguros	2	3	112	300
L Actividades imobiliárias	-	2	-	29
M Actividades de consultoria, científicas e técnicas	7	17	193	431
N Actividades administrativas e dos serviços de apoio	5	17	586	714
P Educação	-	1	-	12
Q Actividades de saúde humana e apoio social	6	7	157	174
R Actividades artísticas, desportivas e recreativas	25	40	2 842	1 759
S Outras actividades de serviços	6	20	158	540

DISTRIBUIÇÃO PERCENTUAL DA PREVISÃO A CURTO PRAZO QUANTO AOS INVESTIMENTOS DE RACIONALIZAÇÃO, POR ACTIVIDADES			QUADRO 54	
ACTIVIDADES (CAE - Rev. 3)	N.º DE EMPRESAS		N.º DE TRABALHADORES	
	Sim	Não	Sim	Não
TOTAL	28,9	71,1	41,0	59,0
A Agricultura, produção animal, caça, floresta e pesca	14,8	85,2	13,3	86,7
01/02 Agricultura, produção animal, caça, silvicultura	33,3	66,7	35,9	64,1
03 Pesca e aquicultura	-	100,0	-	100,0
B Indústrias extractivas	50,0	50,0	32,3	67,7
C Indústrias transformadoras	28,9	71,1	31,0	69,0
10/11 Indústrias alimentares e das bebidas	36,7	63,3	30,4	69,6
12 Indústria do tabaco	-	100,0	-	100,0
13/15 Fabricação de têxteis, indústria do vestuário e couro	-	-	-	-
16 Indústria da madeira, da cortiça, cestaria, espartaria	28,6	71,4	43,2	56,8
17 Fabricação de pasta, de papel, cartão e seus artigos	-	-	-	-
18 Impressão e reprodução de suportes gravados	-	100,0	-	100,0
19/21 Coque, produtos químicos e farmacêuticos	-	-	-	-
22/23 Artigos de borracha, matérias plásticas e não metálicos	25,0	75,0	50,3	49,7
24/25 Indústrias metalúrgicas de base, produtos metálicos	26,7	73,3	17,2	82,8
26/27 Fab. equip. informáticos, electrónica, óptica, eléctricos	-	100,0	-	100,0
28 Fabricação de máquinas e equipamentos, n.e.	-	-	-	-
29/30 Fabricação de veículos e outro equipam. de transporte	-	-	-	-
31 Fabricação de mobiliário e colchões	-	-	-	-
32 Outras indústrias transformadoras	-	-	-	-
33 Reparação, manutenção e instalação de máquinas	-	100,0	-	100,0
D Electricidade, gás, vapor, água quente e fria, ar frio	100,0	-	100,0	-
E Distribuição de água, saneamento, resíduos	66,7	33,3	85,1	14,9
36 Captação, tratamento e distribuição de água	100,0	-	100,0	-
37/39 Tratamento águas residuais, elim. resíduos, descontam.	50,0	50,0	62,5	37,5
F Construção	22,2	77,8	31,9	68,1
G Comércio, reparação de veículos automóveis	29,5	70,5	41,2	58,8
45 Comércio, manutenção e reparação de veículos	26,9	73,1	39,3	60,7
46 Comércio por grosso, excepto de veículos	38,2	61,8	36,5	63,5
47 Comércio a retalho, excepto de veículos	23,6	76,4	44,0	56,0
H Transportes e armazenagem	24,2	75,8	25,9	74,1
49 Transportes terrestres	13,3	86,7	7,6	92,4
50 Transportes por água	50,0	50,0	64,1	35,9
51 Transportes aéreos	-	-	-	-
52 Armazenamento, actividades auxiliares dos transportes	25,0	75,0	33,7	66,3
53 Actividades postais e de courier	-	-	-	-
I Alojamento, restauração e similares	34,5	65,5	37,2	62,8
55 Alojamento	45,5	54,5	40,7	59,3
56 Restauração e similares	20,0	80,0	28,9	71,1
J Actividades de informação e de comunicação	42,9	57,1	67,5	32,5
K Actividades financeiras e de seguros	40,0	60,0	27,2	72,8
L Actividades imobiliárias	-	100,0	-	100,0
M Actividades de consultoria, científicas e técnicas	29,2	70,8	30,9	69,1
N Actividades administrativas e dos serviços de apoio	22,7	77,3	45,1	54,9
P Educação	-	100,0	-	100,0
Q Actividades de saúde humana e apoio social	46,2	53,8	47,4	52,6
R Actividades artísticas, desportivas e recreativas	38,5	61,5	61,8	38,2
S Outras actividades de serviços	23,1	76,9	22,6	77,4

PREVISÃO A MÉDIO PRAZO QUANTO AOS INVESTIMENTOS DE RACIONALIZAÇÃO, POR ACTIVIDADES			QUADRO 55	
ACTIVIDADES (CAE - Rev. 3)	N.º DE EMPRESAS		N.º DE TRABALHADORES	
	Sim	Não	Sim	Não
TOTAL	199	499	12 244	16 695
A Agricultura, produção animal, caça, floresta e pesca	6	21	107	479
01/02 Agricultura, produção animal, caça, silvicultura	5	7	96	121
03 Pesca e aquicultura	1	14	11	358
B Indústrias extractivas	2	2	40	84
C Indústrias transformadoras	29	68	1 496	2 982
10/11 Indústrias alimentares e das bebidas	18	31	908	2 077
12 Indústria do tabaco	1	-	80	-
13/15 Fabricação de têxteis, indústria do vestuário e couro	-	-	-	-
16 Indústria da madeira, da cortiça, cestaria, espartaria	2	5	54	71
17 Fabricação de pasta, de papel, cartão e seus artigos	-	-	-	-
18 Impressão e reprodução de suportes gravados	-	6	-	132
19/21 Coque, produtos químicos e farmacêuticos	-	-	-	-
22/23 Artigos de borracha, matérias plásticas e não metálicos	4	12	371	366
24/25 Indústrias metalúrgicas de base, produtos metálicos	3	12	40	292
26/27 Fab. equip. informáticos, electrónica, óptica, eléctricos	-	1	-	19
28 Fabricação de máquinas e equipamentos, n.e.	-	-	-	-
29/30 Fabricação de veículos e outro equipam. de transporte	-	-	-	-
31 Fabricação de mobiliário e colchões	-	-	-	-
32 Outras indústrias transformadoras	-	-	-	-
33 Reparação, manutenção e instalação de máquinas	1	1	43	25
D Electricidade, gás, vapor, água quente e fria, ar frio	2	-	682	-
E Distribuição de água, saneamento, resíduos	2	1	137	24
36 Captação, tratamento e distribuição de água	1	-	97	-
37/39 Tratamento águas residuais, elim. resíduos, descontam.	1	1	40	24
F Construção	29	97	1 904	3 035
G Comércio, reparação de veículos automóveis	49	134	2 616	4 068
45 Comércio, manutenção e reparação de veículos	8	18	302	430
46 Comércio por grosso, excepto de veículos	22	46	625	1 399
47 Comércio a retalho, excepto de veículos	19	70	1 689	2 239
H Transportes e armazenagem	6	27	220	1 013
49 Transportes terrestres	2	13	45	548
50 Transportes por água	2	4	61	131
51 Transportes aéreos	-	-	-	-
52 Armazenamento, actividades auxiliares dos transportes	2	10	114	334
53 Actividades postais e de courier	-	-	-	-
I Alojamento, restauração e similares	20	38	720	1 113
55 Alojamento	14	19	495	785
56 Restauração e similares	6	19	225	328
J Actividades de informação e de comunicação	3	4	143	69
K Actividades financeiras e de seguros	2	3	112	300
L Actividades imobiliárias	1	1	14	15
M Actividades de consultoria, científicas e técnicas	7	17	197	427
N Actividades administrativas e dos serviços de apoio	4	18	567	733
P Educação	1	-	12	-
Q Actividades de saúde humana e apoio social	5	8	100	231
R Actividades artísticas, desportivas e recreativas	25	40	3 021	1 580
S Outras actividades de serviços	6	20	156	542

DISTRIBUIÇÃO PERCENTUAL DA PREVISÃO A MÉDIO PRAZO QUANTO AOS INVESTIMENTOS DE RACIONALIZAÇÃO, POR ACTIVIDADES			QUADRO 56	
ACTIVIDADES (CAE - Rev. 3)	N.º DE EMPRESAS		N.º DE TRABALHADORES	
	Sim	Não	Sim	Não
TOTAL	28,5	71,5	42,3	57,7
A Agricultura, produção animal, caça, floresta e pesca	22,2	77,8	18,3	81,7
01/02 Agricultura, produção animal, caça, silvicultura	41,7	58,3	44,2	55,8
03 Pesca e aquicultura	6,7	93,3	3,0	97,0
B Indústrias extractivas	50,0	50,0	32,3	67,7
C Indústrias transformadoras	29,9	70,1	33,4	66,6
10/11 Indústrias alimentares e das bebidas	36,7	63,3	30,4	69,6
12 Indústria do tabaco	100,0	-	100,0	-
13/15 Fabricação de têxteis, indústria do vestuário e couro	-	-	-	-
16 Indústria da madeira, da cortiça, cestaria, espartaria	28,6	71,4	43,2	56,8
17 Fabricação de pasta, de papel, cartão e seus artigos	-	-	-	-
18 Impressão e reprodução de suportes gravados	-	100,0	-	100,0
19/21 Coque, produtos químicos e farmacêuticos	-	-	-	-
22/23 Artigos de borracha, matérias plásticas e não metálicos	25,0	75,0	50,3	49,7
24/25 Indústrias metalúrgicas de base, produtos metálicos	20,0	80,0	12,0	88,0
26/27 Fab. equip. informáticos, electrónica, óptica, eléctricos	-	100,0	-	100,0
28 Fabricação de máquinas e equipamentos, n.e.	-	-	-	-
29/30 Fabricação de veículos e outro equipam. de transporte	-	-	-	-
31 Fabricação de mobiliário e colchões	-	-	-	-
32 Outras indústrias transformadoras	-	-	-	-
33 Reparação, manutenção e instalação de máquinas	50,0	50,0	63,2	36,8
D Electricidade, gás, vapor, água quente e fria, ar frio	100,0	-	100,0	-
E Distribuição de água, saneamento, resíduos	66,7	33,3	85,1	14,9
36 Captação, tratamento e distribuição de água	100,0	-	100,0	-
37/39 Tratamento águas residuais, elim. resíduos, descontam.	50,0	50,0	62,5	37,5
F Construção	23,0	77,0	38,6	61,4
G Comércio, reparação de veículos automóveis	26,8	73,2	39,1	60,9
45 Comércio, manutenção e reparação de veículos	30,8	69,2	41,3	58,7
46 Comércio por grosso, excepto de veículos	32,4	67,6	30,9	69,1
47 Comércio a retalho, excepto de veículos	21,3	78,7	43,0	57,0
H Transportes e armazenagem	18,2	81,8	17,8	82,2
49 Transportes terrestres	13,3	86,7	7,6	92,4
50 Transportes por água	33,3	66,7	31,8	68,2
51 Transportes aéreos	-	-	-	-
52 Armazenamento, actividades auxiliares dos transportes	16,7	83,3	25,4	74,6
53 Actividades postais e de courier	-	-	-	-
I Alojamento, restauração e similares	34,5	65,5	39,3	60,7
55 Alojamento	42,4	57,6	38,7	61,3
56 Restauração e similares	24,0	76,0	40,7	59,3
J Actividades de informação e de comunicação	42,9	57,1	67,5	32,5
K Actividades financeiras e de seguros	40,0	60,0	27,2	72,8
L Actividades imobiliárias	50,0	50,0	48,3	51,7
M Actividades de consultoria, científicas e técnicas	29,2	70,8	31,6	68,4
N Actividades administrativas e dos serviços de apoio	18,2	81,8	43,6	56,4
P Educação	100,0	-	100,0	-
Q Actividades de saúde humana e apoio social	38,5	61,5	30,2	69,8
R Actividades artísticas, desportivas e recreativas	38,5	61,5	65,7	34,3
S Outras actividades de serviços	23,1	76,9	22,3	77,7

PREVISÃO A CURTO PRAZO QUANTO AOS INVESTIMENTOS DE EXPANSÃO NAS EMPRESAS, POR ACTIVIDADES			QUADRO 57	
ACTIVIDADES (CAE - Rev. 3)	N.º DE EMPRESAS		N.º DE TRABALHADORES	
	Sim	Não	Sim	Não
TOTAL	110	588	5 517	23 422
A Agricultura, produção animal, caça, floresta e pesca	2	25	31	555
01/02 Agricultura, produção animal, caça, silvicultura	1	11	20	197
03 Pesca e aquicultura	1	14	11	358
B Indústrias extractivas	-	4	-	124
C Indústrias transformadoras	17	80	1 275	3 203
10/11 Indústrias alimentares e das bebidas	12	37	1 187	1 798
12 Indústria do tabaco	-	1	-	80
13/15 Fabricação de têxteis, indústria do vestuário e couro	-	-	-	-
16 Indústria da madeira, da cortiça, cestaria, espartaria	2	5	50	75
17 Fabricação de pasta, de papel, cartão e seus artigos	-	-	-	-
18 Impressão e reprodução de suportes gravados	1	5	12	120
19/21 Coque, produtos químicos e farmacêuticos	-	-	-	-
22/23 Artigos de borracha, matérias plásticas e não metálicos	1	15	16	721
24/25 Indústrias metalúrgicas de base, produtos metálicos	1	14	10	322
26/27 Fab. equip. informáticos, electrónica, óptica, eléctricos	-	1	-	19
28 Fabricação de máquinas e equipamentos, n.e.	-	-	-	-
29/30 Fabricação de veículos e outro equipam. de transporte	-	-	-	-
31 Fabricação de mobiliário e colchões	-	-	-	-
32 Outras indústrias transformadoras	-	-	-	-
33 Reparação, manutenção e instalação de máquinas	-	2	-	68
D Electricidade, gás, vapor, água quente e fria, ar frio	-	2	-	682
E Distribuição de água, saneamento, resíduos	1	2	97	64
36 Captação, tratamento e distribuição de água	1	-	97	-
37/39 Tratamento águas residuais, elim. resíduos, descontam.	-	2	-	64
F Construção	12	114	437	4 502
G Comércio, reparação de veículos automóveis	21	162	605	6 079
45 Comércio, manutenção e reparação de veículos	3	23	113	619
46 Comércio por grosso, excepto de veículos	7	61	165	1 859
47 Comércio a retalho, excepto de veículos	11	78	327	3 601
H Transportes e armazenagem	5	28	228	1 005
49 Transportes terrestres	3	12	96	497
50 Transportes por água	1	5	62	130
51 Transportes aéreos	-	-	-	-
52 Armazenamento, actividades auxiliares dos transportes	1	11	70	378
53 Actividades postais e de courier	-	-	-	-
I Alojamento, restauração e similares	9	49	322	1 511
55 Alojamento	7	26	293	987
56 Restauração e similares	2	23	29	524
J Actividades de informação e de comunicação	2	5	41	171
K Actividades financeiras e de seguros	2	3	187	225
L Actividades imobiliárias	-	2	-	29
M Actividades de consultoria, científicas e técnicas	3	21	58	566
N Actividades administrativas e dos serviços de apoio	3	19	554	746
P Educação	-	1	-	12
Q Actividades de saúde humana e apoio social	6	7	124	207
R Actividades artísticas, desportivas e recreativas	21	44	1 374	3 227
S Outras actividades de serviços	6	20	184	514

DISTRIBUIÇÃO PERCENTUAL DA PREVISÃO A CURTO PRAZO QUANTO AOS INVESTIMENTOS DE EXPANSÃO NAS EMPRESAS, POR ACTIVIDADES			QUADRO 58	
ACTIVIDADES (CAE - Rev. 3)	N.º DE EMPRESAS		N.º DE TRABALHADORES	
	Sim	Não	Sim	Não
TOTAL	15,8	84,2	19,1	80,9
A Agricultura, produção animal, caça, floresta e pesca	7,4	92,6	5,3	94,7
01/02 Agricultura, produção animal, caça, silvicultura	8,3	91,7	9,2	90,8
03 Pesca e aquicultura	6,7	93,3	3,0	97,0
B Indústrias extractivas	-	100,0	-	100,0
C Indústrias transformadoras	17,5	82,5	28,5	71,5
10/11 Indústrias alimentares e das bebidas	24,5	75,5	39,8	60,2
12 Indústria do tabaco	-	100,0	-	100,0
13/15 Fabricação de têxteis, indústria do vestuário e couro	-	-	-	-
16 Indústria da madeira, da cortiça, cestaria, espartaria	28,6	71,4	40,0	60,0
17 Fabricação de pasta, de papel, cartão e seus artigos	-	-	-	-
18 Impressão e reprodução de suportes gravados	16,7	83,3	9,1	90,9
19/21 Coque, produtos químicos e farmacêuticos	-	-	-	-
22/23 Artigos de borracha, matérias plásticas e não metálicos	6,3	93,8	2,2	97,8
24/25 Indústrias metalúrgicas de base, produtos metálicos	6,7	93,3	3,0	97,0
26/27 Fab. equip. informáticos, electrónica, óptica, eléctricos	-	100,0	-	100,0
28 Fabricação de máquinas e equipamentos, n.e.	-	-	-	-
29/30 Fabricação de veículos e outro equipam. de transporte	-	-	-	-
31 Fabricação de mobiliário e colchões	-	-	-	-
32 Outras indústrias transformadoras	-	-	-	-
33 Reparação, manutenção e instalação de máquinas	-	100,0	-	100,0
D Electricidade, gás, vapor, água quente e fria, ar frio	-	100,0	-	100,0
E Distribuição de água, saneamento, resíduos	33,3	66,7	60,2	39,8
36 Captação, tratamento e distribuição de água	100,0	-	100,0	-
37/39 Tratamento águas residuais, elim. resíduos, descontam.	-	100,0	-	100,0
F Construção	9,5	90,5	8,8	91,2
G Comércio, reparação de veículos automóveis	11,5	88,5	9,1	90,9
45 Comércio, manutenção e reparação de veículos	11,5	88,5	15,4	84,6
46 Comércio por grosso, excepto de veículos	10,3	89,7	8,2	91,8
47 Comércio a retalho, excepto de veículos	12,4	87,6	8,3	91,7
H Transportes e armazenagem	15,2	84,8	18,5	81,5
49 Transportes terrestres	20,0	80,0	16,2	83,8
50 Transportes por água	16,7	83,3	32,3	67,7
51 Transportes aéreos	-	-	-	-
52 Armazenamento, actividades auxiliares dos transportes	8,3	91,7	15,6	84,4
53 Actividades postais e de courier	-	-	-	-
I Alojamento, restauração e similares	15,5	84,5	17,6	82,4
55 Alojamento	21,2	78,8	22,9	77,1
56 Restauração e similares	8,0	92,0	5,2	94,8
J Actividades de informação e de comunicação	28,6	71,4	19,3	80,7
K Actividades financeiras e de seguros	40,0	60,0	45,4	54,6
L Actividades imobiliárias	-	100,0	-	100,0
M Actividades de consultoria, científicas e técnicas	12,5	87,5	9,3	90,7
N Actividades administrativas e dos serviços de apoio	13,6	86,4	42,6	57,4
P Educação	-	100,0	-	100,0
Q Actividades de saúde humana e apoio social	46,2	53,8	37,5	62,5
R Actividades artísticas, desportivas e recreativas	32,3	67,7	29,9	70,1
S Outras actividades de serviços	23,1	76,9	26,4	73,6

PREVISÃO A MÉDIO PRAZO QUANTO AOS INVESTIMENTOS DE EXPANSÃO NAS EMPRESAS, POR ACTIVIDADES			QUADRO 59	
ACTIVIDADES (CAE - Rev. 3)	N.º DE EMPRESAS		N.º DE TRABALHADORES	
	Sim	Não	Sim	Não
TOTAL	106	592	6 477	22 462
A Agricultura, produção animal, caça, floresta e pesca	1	26	11	575
01/02 Agricultura, produção animal, caça, silvicultura	-	12	-	217
03 Pesca e aquicultura	1	14	11	358
B Indústrias extractivas	-	4	-	124
C Indústrias transformadoras	16	81	1 288	3 190
10/11 Indústrias alimentares e das bebidas	13	36	1 197	1 788
12 Indústria do tabaco	-	1	-	80
13/15 Fabricação de têxteis, indústria do vestuário e couro	-	-	-	-
16 Indústria da madeira, da cortiça, cestaria, espartaria	1	6	38	87
17 Fabricação de pasta, de papel, cartão e seus artigos	-	-	-	-
18 Impressão e reprodução de suportes gravados	-	6	-	132
19/21 Coque, produtos químicos e farmacêuticos	-	-	-	-
22/23 Artigos de borracha, matérias plásticas e não metálicos	-	16	-	737
24/25 Indústrias metalúrgicas de base, produtos metálicos	1	14	10	322
26/27 Fab. equip. informáticos, electrónica, óptica, eléctricos	-	1	-	19
28 Fabricação de máquinas e equipamentos, n.e.	-	-	-	-
29/30 Fabricação de veículos e outro equipam. de transporte	-	-	-	-
31 Fabricação de mobiliário e colchões	-	-	-	-
32 Outras indústrias transformadoras	-	-	-	-
33 Reparação, manutenção e instalação de máquinas	1	1	43	25
D Electricidade, gás, vapor, água quente e fria, ar frio	-	2	-	682
E Distribuição de água, saneamento, resíduos	2	1	121	40
36 Captação, tratamento e distribuição de água	1	-	97	-
37/39 Tratamento águas residuais, elim. resíduos, descontam.	1	1	24	40
F Construção	14	112	556	4 383
G Comércio, reparação de veículos automóveis	20	163	1 410	5 274
45 Comércio, manutenção e reparação de veículos	2	24	88	644
46 Comércio por grosso, excepto de veículos	10	58	318	1 706
47 Comércio a retalho, excepto de veículos	8	81	1 004	2 924
H Transportes e armazenagem	5	28	210	1 023
49 Transportes terrestres	3	12	96	497
50 Transportes por água	-	6	-	192
51 Transportes aéreos	-	-	-	-
52 Armazenamento, actividades auxiliares dos transportes	2	10	114	334
53 Actividades postais e de courier	-	-	-	-
I Alojamento, restauração e similares	9	49	322	1 511
55 Alojamento	7	26	293	987
56 Restauração e similares	2	23	29	524
J Actividades de informação e de comunicação	1	6	30	182
K Actividades financeiras e de seguros	1	4	86	326
L Actividades imobiliárias	1	1	14	15
M Actividades de consultoria, científicas e técnicas	2	22	42	582
N Actividades administrativas e dos serviços de apoio	2	20	535	765
P Educação	-	1	-	12
Q Actividades de saúde humana e apoio social	6	7	167	164
R Actividades artísticas, desportivas e recreativas	18	47	1 280	3 321
S Outras actividades de serviços	8	18	405	293

DISTRIBUIÇÃO PERCENTUAL DA PREVISÃO A MÉDIO PRAZO QUANTO AOS INVESTIMENTOS DE EXPANSÃO NAS EMPRESAS, POR ACTIVIDADES			QUADRO 60	
ACTIVIDADES (CAE - Rev. 3)	N.º DE EMPRESAS		N.º DE TRABALHADORES	
	Sim	Não	Sim	Não
TOTAL	15,2	84,8	22,4	77,6
A Agricultura, produção animal, caça, floresta e pesca	3,7	96,3	1,9	98,1
01/02 Agricultura, produção animal, caça, silvicultura	-	100,0	-	100,0
03 Pesca e aquicultura	6,7	93,3	3,0	97,0
B Indústrias extractivas	-	100,0	-	100,0
C Indústrias transformadoras	16,5	83,5	28,8	71,2
10/11 Indústrias alimentares e das bebidas	26,5	73,5	40,1	59,9
12 Indústria do tabaco	-	100,0	-	100,0
13/15 Fabricação de têxteis, indústria do vestuário e couro	-	-	-	-
16 Indústria da madeira, da cortiça, cestaria, espartaria	14,3	85,7	30,4	69,6
17 Fabricação de pasta, de papel, cartão e seus artigos	-	-	-	-
18 Impressão e reprodução de suportes gravados	-	100,0	-	100,0
19/21 Coque, produtos químicos e farmacêuticos	-	-	-	-
22/23 Artigos de borracha, matérias plásticas e não metálicos	-	100,0	-	100,0
24/25 Indústrias metalúrgicas de base, produtos metálicos	6,7	93,3	3,0	97,0
26/27 Fab. equip. informáticos, electrónica, óptica, eléctricos	-	100,0	-	100,0
28 Fabricação de máquinas e equipamentos, n.e.	-	-	-	-
29/30 Fabricação de veículos e outro equipam. de transporte	-	-	-	-
31 Fabricação de mobiliário e colchões	-	-	-	-
32 Outras indústrias transformadoras	-	-	-	-
33 Reparação, manutenção e instalação de máquinas	50,0	50,0	63,2	36,8
D Electricidade, gás, vapor, água quente e fria, ar frio	-	100,0	-	100,0
E Distribuição de água, saneamento, resíduos	66,7	33,3	75,2	24,8
36 Captação, tratamento e distribuição de água	100,0	-	100,0	-
37/39 Tratamento águas residuais, elim. resíduos, descontam.	50,0	50,0	37,5	62,5
F Construção	11,1	88,9	11,3	88,7
G Comércio, reparação de veículos automóveis	10,9	89,1	21,1	78,9
45 Comércio, manutenção e reparação de veículos	7,7	92,3	12,0	88,0
46 Comércio por grosso, excepto de veículos	14,7	85,3	15,7	84,3
47 Comércio a retalho, excepto de veículos	9,0	91,0	25,6	74,4
H Transportes e armazenagem	15,2	84,8	17,0	83,0
49 Transportes terrestres	20,0	80,0	16,2	83,8
50 Transportes por água	-	100,0	-	100,0
51 Transportes aéreos	-	-	-	-
52 Armazenamento, actividades auxiliares dos transportes	16,7	83,3	25,4	74,6
53 Actividades postais e de courier	-	-	-	-
I Alojamento, restauração e similares	15,5	84,5	17,6	82,4
55 Alojamento	21,2	78,8	22,9	77,1
56 Restauração e similares	8,0	92,0	5,2	94,8
J Actividades de informação e de comunicação	14,3	85,7	14,2	85,8
K Actividades financeiras e de seguros	20,0	80,0	20,9	79,1
L Actividades imobiliárias	50,0	50,0	48,3	51,7
M Actividades de consultoria, científicas e técnicas	8,3	91,7	6,7	93,3
N Actividades administrativas e dos serviços de apoio	9,1	90,9	41,2	58,8
P Educação	-	100,0	-	100,0
Q Actividades de saúde humana e apoio social	46,2	53,8	50,5	49,5
R Actividades artísticas, desportivas e recreativas	27,7	72,3	27,8	72,2
S Outras actividades de serviços	30,8	69,2	58,0	42,0

PREVISÃO DAS EMPRESAS RECORREREM A CURTO PRAZO A PROGRAMAS DE APOIO AO EMPREGO, POR ACTIVIDADES			QUADRO 61	
ACTIVIDADES (CAE - Rev. 3)	N.º DE EMPRESAS		N.º DE TRABALHADORES	
	Sim	Não	Sim	Não
TOTAL	226	472	13 091	15 848
A Agricultura, produção animal, caça, floresta e pesca	3	24	43	543
01/02 Agricultura, produção animal, caça, silvicultura	2	10	32	185
03 Pesca e aquicultura	1	14	11	358
B Indústrias extractivas	-	4	-	124
C Indústrias transformadoras	23	74	1 338	3 140
10/11 Indústrias alimentares e das bebidas	11	38	645	2 340
12 Indústria do tabaco	1	-	80	-
13/15 Fabricação de têxteis, indústria do vestuário e couro	-	-	-	-
16 Indústria da madeira, da cortiça, cestaria, espartaria	2	5	30	95
17 Fabricação de pasta, de papel, cartão e seus artigos	-	-	-	-
18 Impressão e reprodução de suportes gravados	1	5	27	105
19/21 Coque, produtos químicos e farmacêuticos	-	-	-	-
22/23 Artigos de borracha, matérias plásticas e não metálicos	2	14	332	405
24/25 Indústrias metalúrgicas de base, produtos metálicos	5	10	181	151
26/27 Fab. equip. informáticos, electrónica, óptica, eléctricos	-	1	-	19
28 Fabricação de máquinas e equipamentos, n.e.	-	-	-	-
29/30 Fabricação de veículos e outro equipam. de transporte	-	-	-	-
31 Fabricação de mobiliário e colchões	-	-	-	-
32 Outras indústrias transformadoras	-	-	-	-
33 Reparação, manutenção e instalação de máquinas	1	1	43	25
D Electricidade, gás, vapor, água quente e fria, ar frio	-	2	-	682
E Distribuição de água, saneamento, resíduos	2	1	64	97
36 Captação, tratamento e distribuição de água	-	1	-	97
37/39 Tratamento águas residuais, elim. resíduos, descontam.	2	-	64	-
F Construção	27	99	2 278	2 661
G Comércio, reparação de veículos automóveis	52	131	2 804	3 880
45 Comércio, manutenção e reparação de veículos	9	17	327	405
46 Comércio por grosso, excepto de veículos	20	48	598	1 426
47 Comércio a retalho, excepto de veículos	23	66	1 879	2 049
H Transportes e armazenagem	5	28	219	1 014
49 Transportes terrestres	2	13	68	525
50 Transportes por água	2	4	107	85
51 Transportes aéreos	-	-	-	-
52 Armazenamento, actividades auxiliares dos transportes	1	11	44	404
53 Actividades postais e de courier	-	-	-	-
I Alojamento, restauração e similares	20	38	840	993
55 Alojamento	13	20	678	602
56 Restauração e similares	7	18	162	391
J Actividades de informação e de comunicação	3	4	94	118
K Actividades financeiras e de seguros	2	3	180	232
L Actividades imobiliárias	1	1	14	15
M Actividades de consultoria, científicas e técnicas	11	13	261	363
N Actividades administrativas e dos serviços de apoio	9	13	622	678
P Educação	-	1	-	12
Q Actividades de saúde humana e apoio social	8	5	211	120
R Actividades artísticas, desportivas e recreativas	44	21	3 795	806
S Outras actividades de serviços	16	10	328	370

DISTRIBUIÇÃO PERCENTUAL DA PREVISÃO DAS EMPRESAS RECORREREM A CURTO PRAZO A PROGRAMAS DE APOIO AO EMPREGO, POR ACTIVIDADES			QUADRO 62	
ACTIVIDADES (CAE - Rev. 3)	N.º DE EMPRESAS		N.º DE TRABALHADORES	
	Sim	Não	Sim	Não
TOTAL	32,4	67,6	45,2	54,8
A Agricultura, produção animal, caça, floresta e pesca	11,1	88,9	7,3	92,7
01/02 Agricultura, produção animal, caça, silvicultura	16,7	83,3	14,7	85,3
03 Pesca e aquicultura	6,7	93,3	3,0	97,0
B Indústrias extractivas	-	100,0	-	100,0
C Indústrias transformadoras	23,7	76,3	29,9	70,1
10/11 Indústrias alimentares e das bebidas	22,4	77,6	21,6	78,4
12 Indústria do tabaco	100,0	-	100,0	-
13/15 Fabricação de têxteis, indústria do vestuário e couro	-	-	-	-
16 Indústria da madeira, da cortiça, cestaria, espartaria	28,6	71,4	24,0	76,0
17 Fabricação de pasta, de papel, cartão e seus artigos	-	-	-	-
18 Impressão e reprodução de suportes gravados	16,7	83,3	20,5	79,5
19/21 Coque, produtos químicos e farmacêuticos	-	-	-	-
22/23 Artigos de borracha, matérias plásticas e não metálicos	12,5	87,5	45,0	55,0
24/25 Indústrias metalúrgicas de base, produtos metálicos	33,3	66,7	54,5	45,5
26/27 Fab. equip. informáticos, electrónica, óptica, eléctricos	-	100,0	-	100,0
28 Fabricação de máquinas e equipamentos, n.e.	-	-	-	-
29/30 Fabricação de veículos e outro equipam. de transporte	-	-	-	-
31 Fabricação de mobiliário e colchões	-	-	-	-
32 Outras indústrias transformadoras	-	-	-	-
33 Reparação, manutenção e instalação de máquinas	50,0	50,0	63,2	36,8
D Electricidade, gás, vapor, água quente e fria, ar frio	-	100,0	-	100,0
E Distribuição de água, saneamento, resíduos	66,7	33,3	39,8	60,2
36 Captação, tratamento e distribuição de água	-	100,0	-	100,0
37/39 Tratamento águas residuais, elim. resíduos, descontam.	100,0	-	100,0	-
F Construção	21,4	78,6	46,1	53,9
G Comércio, reparação de veículos automóveis	28,4	71,6	42,0	58,0
45 Comércio, manutenção e reparação de veículos	34,6	65,4	44,7	55,3
46 Comércio por grosso, excepto de veículos	29,4	70,6	29,5	70,5
47 Comércio a retalho, excepto de veículos	25,8	74,2	47,8	52,2
H Transportes e armazenagem	15,2	84,8	17,8	82,2
49 Transportes terrestres	13,3	86,7	11,5	88,5
50 Transportes por água	33,3	66,7	55,7	44,3
51 Transportes aéreos	-	-	-	-
52 Armazenamento, actividades auxiliares dos transportes	8,3	91,7	9,8	90,2
53 Actividades postais e de courier	-	-	-	-
I Alojamento, restauração e similares	34,5	65,5	45,8	54,2
55 Alojamento	39,4	60,6	53,0	47,0
56 Restauração e similares	28,0	72,0	29,3	70,7
J Actividades de informação e de comunicação	42,9	57,1	44,3	55,7
K Actividades financeiras e de seguros	40,0	60,0	43,7	56,3
L Actividades imobiliárias	50,0	50,0	48,3	51,7
M Actividades de consultoria, científicas e técnicas	45,8	54,2	41,8	58,2
N Actividades administrativas e dos serviços de apoio	40,9	59,1	47,8	52,2
P Educação	-	100,0	-	100,0
Q Actividades de saúde humana e apoio social	61,5	38,5	63,7	36,3
R Actividades artísticas, desportivas e recreativas	67,7	32,3	82,5	17,5
S Outras actividades de serviços	61,5	38,5	47,0	53,0

PREVISÃO DAS EMPRESAS RECORREREM A MÉDIO PRAZO A PROGRAMAS DE APOIO AO EMPREGO, POR ACTIVIDADES			QUADRO 63	
ACTIVIDADES (CAE - Rev. 3)	N.º DE EMPRESAS		N.º DE TRABALHADORES	
	Sim	Não	Sim	Não
TOTAL	230	468	13 384	15 555
A Agricultura, produção animal, caça, floresta e pesca	4	23	58	528
01/02 Agricultura, produção animal, caça, silvicultura	3	9	47	170
03 Pesca e aquicultura	1	14	11	358
B Indústrias extractivas	-	4	-	124
C Indústrias transformadoras	25	72	1 345	3 133
10/11 Indústrias alimentares e das bebidas	12	37	645	2 340
12 Indústria do tabaco	1	-	80	-
13/15 Fabricação de têxteis, indústria do vestuário e couro	-	-	-	-
16 Indústria da madeira, da cortiça, cestaria, espartaria	1	6	16	109
17 Fabricação de pasta, de papel, cartão e seus artigos	-	-	-	-
18 Impressão e reprodução de suportes gravados	-	6	-	132
19/21 Coque, produtos químicos e farmacêuticos	-	-	-	-
22/23 Artigos de borracha, matérias plásticas e não metálicos	2	14	332	405
24/25 Indústrias metalúrgicas de base, produtos metálicos	7	8	210	122
26/27 Fab. equip. informáticos, electrónica, óptica, eléctricos	1	-	19	-
28 Fabricação de máquinas e equipamentos, n.e.	-	-	-	-
29/30 Fabricação de veículos e outro equipam. de transporte	-	-	-	-
31 Fabricação de mobiliário e colchões	-	-	-	-
32 Outras indústrias transformadoras	-	-	-	-
33 Reparação, manutenção e instalação de máquinas	1	1	43	25
D Electricidade, gás, vapor, água quente e fria, ar frio	-	2	-	682
E Distribuição de água, saneamento, resíduos	2	1	64	97
36 Captação, tratamento e distribuição de água	-	1	-	97
37/39 Tratamento águas residuais, elim. resíduos, descontam.	2	-	64	-
F Construção	31	95	2 355	2 584
G Comércio, reparação de veículos automóveis	51	132	2 865	3 819
45 Comércio, manutenção e reparação de veículos	9	17	327	405
46 Comércio por grosso, excepto de veículos	21	47	689	1 335
47 Comércio a retalho, excepto de veículos	21	68	1 849	2 079
H Transportes e armazenagem	5	28	227	1 006
49 Transportes terrestres	2	13	68	525
50 Transportes por água	1	5	45	147
51 Transportes aéreos	-	-	-	-
52 Armazenamento, actividades auxiliares dos transportes	2	10	114	334
53 Actividades postais e de courier	-	-	-	-
I Alojamento, restauração e similares	21	37	853	980
55 Alojamento	14	19	691	589
56 Restauração e similares	7	18	162	391
J Actividades de informação e de comunicação	3	4	94	118
K Actividades financeiras e de seguros	2	3	180	232
L Actividades imobiliárias	1	1	14	15
M Actividades de consultoria, científicas e técnicas	10	14	208	416
N Actividades administrativas e dos serviços de apoio	8	14	606	694
P Educação	-	1	-	12
Q Actividades de saúde humana e apoio social	9	4	225	106
R Actividades artísticas, desportivas e recreativas	45	20	4 011	590
S Outras actividades de serviços	13	13	279	419

DISTRIBUIÇÃO PERCENTUAL DA PREVISÃO DAS EMPRESAS RECORREREM A MÉDIO PRAZO A PROGRAMAS DE APOIO AO EMPREGO, POR ACTIVIDADES			QUADRO 64	
ACTIVIDADES (CAE - Rev. 3)	N.º DE EMPRESAS		N.º DE TRABALHADORES	
	Sim	Não	Sim	Não
TOTAL	33,0	67,0	46,2	53,8
A Agricultura, produção animal, caça, floresta e pesca	14,8	85,2	9,9	90,1
01/02 Agricultura, produção animal, caça, silvicultura	25,0	75,0	21,7	78,3
03 Pesca e aquicultura	6,7	93,3	3,0	97,0
B Indústrias extractivas	-	100,0	-	100,0
C Indústrias transformadoras	25,8	74,2	30,0	70,0
10/11 Indústrias alimentares e das bebidas	24,5	75,5	21,6	78,4
12 Indústria do tabaco	100,0	-	100,0	-
13/15 Fabricação de têxteis, indústria do vestuário e couro	-	-	-	-
16 Indústria da madeira, da cortiça, cestaria, espartaria	14,3	85,7	12,8	87,2
17 Fabricação de pasta, de papel, cartão e seus artigos	-	-	-	-
18 Impressão e reprodução de suportes gravados	-	100,0	-	100,0
19/21 Coque, produtos químicos e farmacêuticos	-	-	-	-
22/23 Artigos de borracha, matérias plásticas e não metálicos	12,5	87,5	45,0	55,0
24/25 Indústrias metalúrgicas de base, produtos metálicos	46,7	53,3	63,3	36,7
26/27 Fab. equip. informáticos, electrónica, óptica, eléctricos	100,0	-	100,0	-
28 Fabricação de máquinas e equipamentos, n.e.	-	-	-	-
29/30 Fabricação de veículos e outro equipam. de transporte	-	-	-	-
31 Fabricação de mobiliário e colchões	-	-	-	-
32 Outras indústrias transformadoras	-	-	-	-
33 Reparação, manutenção e instalação de máquinas	50,0	50,0	63,2	36,8
D Electricidade, gás, vapor, água quente e fria, ar frio	-	100,0	-	100,0
E Distribuição de água, saneamento, resíduos	66,7	33,3	39,8	60,2
36 Captação, tratamento e distribuição de água	-	100,0	-	100,0
37/39 Tratamento águas residuais, elim. resíduos, descontam.	100,0	-	100,0	-
F Construção	24,6	75,4	47,7	52,3
G Comércio, reparação de veículos automóveis	27,9	72,1	42,9	57,1
45 Comércio, manutenção e reparação de veículos	34,6	65,4	44,7	55,3
46 Comércio por grosso, excepto de veículos	30,9	69,1	34,0	66,0
47 Comércio a retalho, excepto de veículos	23,6	76,4	47,1	52,9
H Transportes e armazenagem	15,2	84,8	18,4	81,6
49 Transportes terrestres	13,3	86,7	11,5	88,5
50 Transportes por água	16,7	83,3	23,4	76,6
51 Transportes aéreos	-	-	-	-
52 Armazenamento, actividades auxiliares dos transportes	16,7	83,3	25,4	74,6
53 Actividades postais e de courier	-	-	-	-
I Alojamento, restauração e similares	36,2	63,8	46,5	53,5
55 Alojamento	42,4	57,6	54,0	46,0
56 Restauração e similares	28,0	72,0	29,3	70,7
J Actividades de informação e de comunicação	42,9	57,1	44,3	55,7
K Actividades financeiras e de seguros	40,0	60,0	43,7	56,3
L Actividades imobiliárias	50,0	50,0	48,3	51,7
M Actividades de consultoria, científicas e técnicas	41,7	58,3	33,3	66,7
N Actividades administrativas e dos serviços de apoio	36,4	63,6	46,6	53,4
P Educação	-	100,0	-	100,0
Q Actividades de saúde humana e apoio social	69,2	30,8	68,0	32,0
R Actividades artísticas, desportivas e recreativas	69,2	30,8	87,2	12,8
S Outras actividades de serviços	50,0	50,0	40,0	60,0

PREVISÃO DAS EMPRESAS SUSPENDEREM A CURTO PRAZO TEMPORÁRIA OU DEFINITIVAMENTE A ACTIVIDADE, POR ACTIVIDADES

QUADRO 65

ACTIVIDADES (CAE - Rev. 3)	N.º DE EMPRESAS		N.º DE TRABALHADORES	
	Sim	Não	Sim	Não
TOTAL	14	684	202	28 737
A Agricultura, produção animal, caça, floresta e pesca	2	25	34	552
01/02 Agricultura, produção animal, caça, silvicultura	-	12	-	217
03 Pesca e aquicultura	2	13	34	335
B Indústrias extractivas	-	4	-	124
C Indústrias transformadoras	3	94	57	4 421
10/11 Indústrias alimentares e das bebidas	1	48	13	2 972
12 Indústria do tabaco	-	1	-	80
13/15 Fabricação de têxteis, indústria do vestuário e couro	-	-	-	-
16 Indústria da madeira, da cortiça, cestaria, espartaria	-	7	-	125
17 Fabricação de pasta, de papel, cartão e seus artigos	-	-	-	-
18 Impressão e reprodução de suportes gravados	-	6	-	132
19/21 Coque, produtos químicos e farmacêuticos	-	-	-	-
22/23 Artigos de borracha, matérias plásticas e não metálicos	-	16	-	737
24/25 Indústrias metalúrgicas de base, produtos metálicos	-	15	-	332
26/27 Fab. equip. informáticos, electrónica, óptica, eléctricos	1	-	19	-
28 Fabricação de máquinas e equipamentos, n.e.	-	-	-	-
29/30 Fabricação de veículos e outro equipam. de transporte	-	-	-	-
31 Fabricação de mobiliário e colchões	-	-	-	-
32 Outras indústrias transformadoras	-	-	-	-
33 Reparação, manutenção e instalação de máquinas	1	1	25	43
D Electricidade, gás, vapor, água quente e fria, ar frio	-	2	-	682
E Distribuição de água, saneamento, resíduos	-	3	-	161
36 Captação, tratamento e distribuição de água	-	1	-	97
37/39 Tratamento águas residuais, elim. resíduos, descontam.	-	2	-	64
F Construção	5	121	60	4 879
G Comércio, reparação de veículos automóveis	1	182	10	6 674
45 Comércio, manutenção e reparação de veículos	1	25	10	722
46 Comércio por grosso, excepto de veículos	-	68	-	2 024
47 Comércio a retalho, excepto de veículos	-	89	-	3 928
H Transportes e armazenagem	-	33	-	1 233
49 Transportes terrestres	-	15	-	593
50 Transportes por água	-	6	-	192
51 Transportes aéreos	-	-	-	-
52 Armazenamento, actividades auxiliares dos transportes	-	12	-	448
53 Actividades postais e de courier	-	-	-	-
I Alojamento, restauração e similares	3	55	41	1 792
55 Alojamento	3	30	41	1 239
56 Restauração e similares	-	25	-	553
J Actividades de informação e de comunicação	-	7	-	212
K Actividades financeiras e de seguros	-	5	-	412
L Actividades imobiliárias	-	2	-	29
M Actividades de consultoria, científicas e técnicas	-	24	-	624
N Actividades administrativas e dos serviços de apoio	-	22	-	1 300
P Educação	-	1	-	12
Q Actividades de saúde humana e apoio social	-	13	-	331
R Actividades artísticas, desportivas e recreativas	-	65	-	4 601
S Outras actividades de serviços	-	26	-	698

DISTRIBUIÇÃO PERCENTUAL DA PREVISÃO DAS EMPRESAS SUSPENDEREM A CURTO PRAZO TEMPORÁRIA OU DEFINITIVAMENTE A ACTIVIDADE, POR ACTIVIDADES			QUADRO 66	
ACTIVIDADES (CAE - Rev. 3)	N.º DE EMPRESAS		N.º DE TRABALHADORES	
	Sim	Não	Sim	Não
TOTAL	2,0	98,0	0,7	99,3
A Agricultura, produção animal, caça, floresta e pesca	7,4	92,6	5,8	94,2
01/02 Agricultura, produção animal, caça, silvicultura	-	100,0	-	100,0
03 Pesca e aquicultura	13,3	86,7	9,2	90,8
B Indústrias extractivas	-	100,0	-	100,0
C Indústrias transformadoras	3,1	96,9	1,3	98,7
10/11 Indústrias alimentares e das bebidas	2,0	98,0	0,4	99,6
12 Indústria do tabaco	-	100,0	-	100,0
13/15 Fabricação de têxteis, indústria do vestuário e couro	-	-	-	-
16 Indústria da madeira, da cortiça, cestaria, espartaria	-	100,0	-	100,0
17 Fabricação de pasta, de papel, cartão e seus artigos	-	-	-	-
18 Impressão e reprodução de suportes gravados	-	100,0	-	100,0
19/21 Coque, produtos químicos e farmacêuticos	-	-	-	-
22/23 Artigos de borracha, matérias plásticas e não metálicos	-	100,0	-	100,0
24/25 Indústrias metalúrgicas de base, produtos metálicos	-	100,0	-	100,0
26/27 Fab. equip. informáticos, electrónica, óptica, eléctricos	100,0	-	100,0	-
28 Fabricação de máquinas e equipamentos, n.e.	-	-	-	-
29/30 Fabricação de veículos e outro equipam. de transporte	-	-	-	-
31 Fabricação de mobiliário e colchões	-	-	-	-
32 Outras indústrias transformadoras	-	-	-	-
33 Reparação, manutenção e instalação de máquinas	50,0	50,0	36,8	63,2
D Electricidade, gás, vapor, água quente e fria, ar frio	-	100,0	-	100,0
E Distribuição de água, saneamento, resíduos	-	100,0	-	100,0
36 Captação, tratamento e distribuição de água	-	100,0	-	100,0
37/39 Tratamento águas residuais, elim. resíduos, descontam.	-	100,0	-	100,0
F Construção	4,0	96,0	1,2	98,8
G Comércio, reparação de veículos automóveis	0,5	99,5	0,1	99,9
45 Comércio, manutenção e reparação de veículos	3,8	96,2	1,4	98,6
46 Comércio por grosso, excepto de veículos	-	100,0	-	100,0
47 Comércio a retalho, excepto de veículos	-	100,0	-	100,0
H Transportes e armazenagem	-	100,0	-	100,0
49 Transportes terrestres	-	100,0	-	100,0
50 Transportes por água	-	100,0	-	100,0
51 Transportes aéreos	-	-	-	-
52 Armazenamento, actividades auxiliares dos transportes	-	100,0	-	100,0
53 Actividades postais e de courier	-	-	-	-
I Alojamento, restauração e similares	5,2	94,8	2,2	97,8
55 Alojamento	9,1	90,9	3,2	96,8
56 Restauração e similares	-	100,0	-	100,0
J Actividades de informação e de comunicação	-	100,0	-	100,0
K Actividades financeiras e de seguros	-	100,0	-	100,0
L Actividades imobiliárias	-	100,0	-	100,0
M Actividades de consultoria, científicas e técnicas	-	100,0	-	100,0
N Actividades administrativas e dos serviços de apoio	-	100,0	-	100,0
P Educação	-	100,0	-	100,0
Q Actividades de saúde humana e apoio social	-	100,0	-	100,0
R Actividades artísticas, desportivas e recreativas	-	100,0	-	100,0
S Outras actividades de serviços	-	100,0	-	100,0

PREVISÃO DAS EMPRESAS SUSPENDEREM A MÉDIO PRAZO TEMPORÁRIA OU DEFINITIVAMENTE A ACTIVIDADE, POR ACTIVIDADES

QUADRO 67

ACTIVIDADES (CAE - Rev. 3)	N.º DE EMPRESAS		N.º DE TRABALHADORES	
	Sim	Não	Sim	Não
TOTAL	14	684	281	28 658
A Agricultura, produção animal, caça, floresta e pesca	-	27	-	586
01/02 Agricultura, produção animal, caça, silvicultura	-	12	-	217
03 Pesca e aquicultura	-	15	-	369
B Indústrias extractivas	-	4	-	124
C Indústrias transformadoras	3	94	57	4 421
10/11 Indústrias alimentares e das bebidas	1	48	13	2 972
12 Indústria do tabaco	-	1	-	80
13/15 Fabricação de têxteis, indústria do vestuário e couro	-	-	-	-
16 Indústria da madeira, da cortiça, cestaria, espartaria	-	7	-	125
17 Fabricação de pasta, de papel, cartão e seus artigos	-	-	-	-
18 Impressão e reprodução de suportes gravados	-	6	-	132
19/21 Coque, produtos químicos e farmacêuticos	-	-	-	-
22/23 Artigos de borracha, matérias plásticas e não metálicos	-	16	-	737
24/25 Indústrias metalúrgicas de base, produtos metálicos	-	15	-	332
26/27 Fab. equip. informáticos, electrónica, óptica, eléctricos	1	-	19	-
28 Fabricação de máquinas e equipamentos, n.e.	-	-	-	-
29/30 Fabricação de veículos e outro equipam. de transporte	-	-	-	-
31 Fabricação de mobiliário e colchões	-	-	-	-
32 Outras indústrias transformadoras	-	-	-	-
33 Reparação, manutenção e instalação de máquinas	1	1	25	43
D Electricidade, gás, vapor, água quente e fria, ar frio	-	2	-	682
E Distribuição de água, saneamento, resíduos	-	3	-	161
36 Captação, tratamento e distribuição de água	-	1	-	97
37/39 Tratamento águas residuais, elim. resíduos, descontam.	-	2	-	64
F Construção	8	118	142	4 797
G Comércio, reparação de veículos automóveis	1	182	10	6 674
45 Comércio, manutenção e reparação de veículos	1	25	10	722
46 Comércio por grosso, excepto de veículos	-	68	-	2 024
47 Comércio a retalho, excepto de veículos	-	89	-	3 928
H Transportes e armazenagem	1	32	62	1 171
49 Transportes terrestres	-	15	-	593
50 Transportes por água	1	5	62	130
51 Transportes aéreos	-	-	-	-
52 Armazenamento, actividades auxiliares dos transportes	-	12	-	448
53 Actividades postais e de courier	-	-	-	-
I Alojamento, restauração e similares	1	57	10	1 823
55 Alojamento	1	32	10	1 270
56 Restauração e similares	-	25	-	553
J Actividades de informação e de comunicação	-	7	-	212
K Actividades financeiras e de seguros	-	5	-	412
L Actividades imobiliárias	-	2	-	29
M Actividades de consultoria, científicas e técnicas	-	24	-	624
N Actividades administrativas e dos serviços de apoio	-	22	-	1 300
P Educação	-	1	-	12
Q Actividades de saúde humana e apoio social	-	13	-	331
R Actividades artísticas, desportivas e recreativas	-	65	-	4 601
S Outras actividades de serviços	-	26	-	698

DISTRIBUIÇÃO PERCENTUAL DA PREVISÃO DAS EMPRESAS SUSPENDEREM A MÉDIO PRAZO TEMPORÁRIA OU DEFINITIVAMENTE A ACTIVIDADE, POR ACTIVIDADES
QUADRO 68

ACTIVIDADES (CAE - Rev. 3)	N.º DE EMPRESAS		N.º DE TRABALHADORES	
	Sim	Não	Sim	Não
TOTAL	2,0	98,0	1,0	99,0
A Agricultura, produção animal, caça, floresta e pesca	-	100,0	-	100,0
01/02 Agricultura, produção animal, caça, silvicultura	-	100,0	-	100,0
03 Pesca e aquicultura	-	100,0	-	100,0
B Indústrias extractivas	-	100,0	-	100,0
C Indústrias transformadoras	3,1	96,9	1,3	98,7
10/11 Indústrias alimentares e das bebidas	2,0	98,0	0,4	99,6
12 Indústria do tabaco	-	100,0	-	100,0
13/15 Fabricação de têxteis, indústria do vestuário e couro	-	-	-	-
16 Indústria da madeira, da cortiça, cestaria, espartaria	-	100,0	-	100,0
17 Fabricação de pasta, de papel, cartão e seus artigos	-	-	-	-
18 Impressão e reprodução de suportes gravados	-	100,0	-	100,0
19/21 Coque, produtos químicos e farmacêuticos	-	-	-	-
22/23 Artigos de borracha, matérias plásticas e não metálicos	-	100,0	-	100,0
24/25 Indústrias metalúrgicas de base, produtos metálicos	-	100,0	-	100,0
26/27 Fab. equip. informáticos, electrónica, óptica, eléctricos	100,0	-	100,0	-
28 Fabricação de máquinas e equipamentos, n.e.	-	-	-	-
29/30 Fabricação de veículos e outro equipam. de transporte	-	-	-	-
31 Fabricação de mobiliário e colchões	-	-	-	-
32 Outras indústrias transformadoras	-	-	-	-
33 Reparação, manutenção e instalação de máquinas	50,0	50,0	36,8	63,2
D Electricidade, gás, vapor, água quente e fria, ar frio	-	100,0	-	100,0
E Distribuição de água, saneamento, resíduos	-	100,0	-	100,0
36 Captação, tratamento e distribuição de água	-	100,0	-	100,0
37/39 Tratamento águas residuais, elim. resíduos, descontam.	-	100,0	-	100,0
F Construção	6,3	93,7	2,9	97,1
G Comércio, reparação de veículos automóveis	0,5	99,5	0,1	99,9
45 Comércio, manutenção e reparação de veículos	3,8	96,2	1,4	98,6
46 Comércio por grosso, excepto de veículos	-	100,0	-	100,0
47 Comércio a retalho, excepto de veículos	-	100,0	-	100,0
H Transportes e armazenagem	3,0	97,0	5,0	95,0
49 Transportes terrestres	-	100,0	-	100,0
50 Transportes por água	16,7	83,3	32,3	67,7
51 Transportes aéreos	-	-	-	-
52 Armazenamento, actividades auxiliares dos transportes	-	100,0	-	100,0
53 Actividades postais e de courier	-	-	-	-
I Alojamento, restauração e similares	1,7	98,3	0,5	99,5
55 Alojamento	3,0	97,0	0,8	99,2
56 Restauração e similares	-	100,0	-	100,0
J Actividades de informação e de comunicação	-	100,0	-	100,0
K Actividades financeiras e de seguros	-	100,0	-	100,0
L Actividades imobiliárias	-	100,0	-	100,0
M Actividades de consultoria, científicas e técnicas	-	100,0	-	100,0
N Actividades administrativas e dos serviços de apoio	-	100,0	-	100,0
P Educação	-	100,0	-	100,0
Q Actividades de saúde humana e apoio social	-	100,0	-	100,0
R Actividades artísticas, desportivas e recreativas	-	100,0	-	100,0
S Outras actividades de serviços	-	100,0	-	100,0

PREVISÃO DAS EMPRESAS RECORREREM A CURTO PRAZO A SUBCONTRATAÇÃO OU A AUMENTÁ-LA, POR ACTIVIDADES			QUADRO 69	
ACTIVIDADES (CAE - Rev. 3)	N.º DE EMPRESAS		N.º DE TRABALHADORES	
	Sim	Não	Sim	Não
TOTAL	59	639	3 151	25 788
A Agricultura, produção animal, caça, floresta e pesca	1	26	164	422
01/02 Agricultura, produção animal, caça, silvicultura	-	12	-	217
03 Pesca e aquicultura	1	14	164	205
B Indústrias extractivas	1	3	71	53
C Indústrias transformadoras	4	93	384	4 094
10/11 Indústrias alimentares e das bebidas	1	48	33	2 952
12 Indústria do tabaco	-	1	-	80
13/15 Fabricação de têxteis, indústria do vestuário e couro	-	-	-	-
16 Indústria da madeira, da cortiça, cestaria, espartaria	-	7	-	125
17 Fabricação de pasta, de papel, cartão e seus artigos	-	-	-	-
18 Impressão e reprodução de suportes gravados	-	6	-	132
19/21 Coque, produtos químicos e farmacêuticos	-	-	-	-
22/23 Artigos de borracha, matérias plásticas e não metálicos	2	14	332	405
24/25 Indústrias metalúrgicas de base, produtos metálicos	1	14	19	313
26/27 Fab. equip. informáticos, electrónica, óptica, eléctricos	-	1	-	19
28 Fabricação de máquinas e equipamentos, n.e.	-	-	-	-
29/30 Fabricação de veículos e outro equipam. de transporte	-	-	-	-
31 Fabricação de mobiliário e colchões	-	-	-	-
32 Outras indústrias transformadoras	-	-	-	-
33 Reparação, manutenção e instalação de máquinas	-	2	-	68
D Electricidade, gás, vapor, água quente e fria, ar frio	-	2	-	682
E Distribuição de água, saneamento, resíduos	-	3	-	161
36 Captação, tratamento e distribuição de água	-	1	-	97
37/39 Tratamento águas residuais, elim. resíduos, descontam.	-	2	-	64
F Construção	19	107	1 196	3 743
G Comércio, reparação de veículos automóveis	10	173	233	6 451
45 Comércio, manutenção e reparação de veículos	2	24	20	712
46 Comércio por grosso, excepto de veículos	4	64	77	1 947
47 Comércio a retalho, excepto de veículos	4	85	136	3 792
H Transportes e armazenagem	-	33	-	1 233
49 Transportes terrestres	-	15	-	593
50 Transportes por água	-	6	-	192
51 Transportes aéreos	-	-	-	-
52 Armazenamento, actividades auxiliares dos transportes	-	12	-	448
53 Actividades postais e de courier	-	-	-	-
I Alojamento, restauração e similares	2	56	48	1 785
55 Alojamento	-	33	-	1 280
56 Restauração e similares	2	23	48	505
J Actividades de informação e de comunicação	1	6	30	182
K Actividades financeiras e de seguros	1	4	94	318
L Actividades imobiliárias	1	1	14	15
M Actividades de consultoria, científicas e técnicas	4	20	144	480
N Actividades administrativas e dos serviços de apoio	1	21	163	1 137
P Educação	-	1	-	12
Q Actividades de saúde humana e apoio social	2	11	41	290
R Actividades artísticas, desportivas e recreativas	8	57	484	4 117
S Outras actividades de serviços	4	22	85	613

DISTRIBUIÇÃO PERCENTUAL DA PREVISÃO DAS EMPRESAS RECORREREM A CURTO PRAZO A SUBCONTRATAÇÃO OU A AUMENTÁ-LA, POR ACTIVIDADES			QUADRO 70	
ACTIVIDADES (CAE - Rev. 3)	N.º DE EMPRESAS		N.º DE TRABALHADORES	
	Sim	Não	Sim	Não
TOTAL	8,5	91,5	10,9	89,1
A Agricultura, produção animal, caça, floresta e pesca	3,7	96,3	28,0	72,0
01/02 Agricultura, produção animal, caça, silvicultura	-	100,0	-	100,0
03 Pesca e aquicultura	6,7	93,3	44,4	55,6
B Indústrias extractivas	25,0	75,0	57,3	42,7
C Indústrias transformadoras	4,1	95,9	8,6	91,4
10/11 Indústrias alimentares e das bebidas	2,0	98,0	1,1	98,9
12 Indústria do tabaco	-	100,0	-	100,0
13/15 Fabricação de têxteis, indústria do vestuário e couro	-	-	-	-
16 Indústria da madeira, da cortiça, cestaria, espartaria	-	100,0	-	100,0
17 Fabricação de pasta, de papel, cartão e seus artigos	-	-	-	-
18 Impressão e reprodução de suportes gravados	-	100,0	-	100,0
19/21 Coque, produtos químicos e farmacêuticos	-	-	-	-
22/23 Artigos de borracha, matérias plásticas e não metálicos	12,5	87,5	45,0	55,0
24/25 Indústrias metalúrgicas de base, produtos metálicos	6,7	93,3	5,7	94,3
26/27 Fab. equip. informáticos, electrónica, óptica, eléctricos	-	100,0	-	100,0
28 Fabricação de máquinas e equipamentos, n.e.	-	-	-	-
29/30 Fabricação de veículos e outro equipam. de transporte	-	-	-	-
31 Fabricação de mobiliário e colchões	-	-	-	-
32 Outras indústrias transformadoras	-	-	-	-
33 Reparação, manutenção e instalação de máquinas	-	100,0	-	100,0
D Electricidade, gás, vapor, água quente e fria, ar frio	-	100,0	-	100,0
E Distribuição de água, saneamento, resíduos	-	100,0	-	100,0
36 Captação, tratamento e distribuição de água	-	100,0	-	100,0
37/39 Tratamento águas residuais, elim. resíduos, descontam.	-	100,0	-	100,0
F Construção	15,1	84,9	24,2	75,8
G Comércio, reparação de veículos automóveis	5,5	94,5	3,5	96,5
45 Comércio, manutenção e reparação de veículos	7,7	92,3	2,7	97,3
46 Comércio por grosso, excepto de veículos	5,9	94,1	3,8	96,2
47 Comércio a retalho, excepto de veículos	4,5	95,5	3,5	96,5
H Transportes e armazenagem	-	100,0	-	100,0
49 Transportes terrestres	-	100,0	-	100,0
50 Transportes por água	-	100,0	-	100,0
51 Transportes aéreos	-	-	-	-
52 Armazenamento, actividades auxiliares dos transportes	-	100,0	-	100,0
53 Actividades postais e de courier	-	-	-	-
I Alojamento, restauração e similares	3,4	96,6	2,6	97,4
55 Alojamento	-	100,0	-	100,0
56 Restauração e similares	8,0	92,0	8,7	91,3
J Actividades de informação e de comunicação	14,3	85,7	14,2	85,8
K Actividades financeiras e de seguros	20,0	80,0	22,8	77,2
L Actividades imobiliárias	50,0	50,0	48,3	51,7
M Actividades de consultoria, científicas e técnicas	16,7	83,3	23,1	76,9
N Actividades administrativas e dos serviços de apoio	4,5	95,5	12,5	87,5
P Educação	-	100,0	-	100,0
Q Actividades de saúde humana e apoio social	15,4	84,6	12,4	87,6
R Actividades artísticas, desportivas e recreativas	12,3	87,7	10,5	89,5
S Outras actividades de serviços	15,4	84,6	12,2	87,8

PREVISÃO DAS EMPRESAS RECORREREM A MÉDIO PRAZO A SUBCONTRATAÇÃO OU A AUMENTÁ-LA, POR ACTIVIDADES			QUADRO 71	
ACTIVIDADES (CAE - Rev. 3)	N.º DE EMPRESAS		N.º DE TRABALHADORES	
	Sim	Não	Sim	Não
TOTAL	60	638	3 178	25 761
A Agricultura, produção animal, caça, floresta e pesca	2	25	175	411
01/02 Agricultura, produção animal, caça, silvicultura	-	12	-	217
03 Pesca e aquicultura	2	13	175	194
B Indústrias extractivas	1	3	71	53
C Indústrias transformadoras	5	92	400	4 078
10/11 Indústrias alimentares e das bebidas	1	48	33	2 952
12 Indústria do tabaco	-	1	-	80
13/15 Fabricação de têxteis, indústria do vestuário e couro	-	-	-	-
16 Indústria da madeira, da cortiça, cestaria, espartaria	1	6	16	109
17 Fabricação de pasta, de papel, cartão e seus artigos	-	-	-	-
18 Impressão e reprodução de suportes gravados	-	6	-	132
19/21 Coque, produtos químicos e farmacêuticos	-	-	-	-
22/23 Artigos de borracha, matérias plásticas e não metálicos	2	14	332	405
24/25 Indústrias metalúrgicas de base, produtos metálicos	1	14	19	313
26/27 Fab. equip. informáticos, electrónica, óptica, eléctricos	-	1	-	19
28 Fabricação de máquinas e equipamentos, n.e.	-	-	-	-
29/30 Fabricação de veículos e outro equipam. de transporte	-	-	-	-
31 Fabricação de mobiliário e colchões	-	-	-	-
32 Outras indústrias transformadoras	-	-	-	-
33 Reparação, manutenção e instalação de máquinas	-	2	-	68
D Electricidade, gás, vapor, água quente e fria, ar frio	-	2	-	682
E Distribuição de água, saneamento, resíduos	-	3	-	161
36 Captação, tratamento e distribuição de água	-	1	-	97
37/39 Tratamento águas residuais, elim. resíduos, descontam.	-	2	-	64
F Construção	18	108	1 143	3 796
G Comércio, reparação de veículos automóveis	10	173	233	6 451
45 Comércio, manutenção e reparação de veículos	2	24	20	712
46 Comércio por grosso, excepto de veículos	4	64	77	1 947
47 Comércio a retalho, excepto de veículos	4	85	136	3 792
H Transportes e armazenagem	1	32	62	1 171
49 Transportes terrestres	-	15	-	593
50 Transportes por água	1	5	62	130
51 Transportes aéreos	-	-	-	-
52 Armazenamento, actividades auxiliares dos transportes	-	12	-	448
53 Actividades postais e de courier	-	-	-	-
I Alojamento, restauração e similares	3	55	97	1 736
55 Alojamento	1	32	49	1 231
56 Restauração e similares	2	23	48	505
J Actividades de informação e de comunicação	1	6	30	182
K Actividades financeiras e de seguros	1	4	94	318
L Actividades imobiliárias	-	2	-	29
M Actividades de consultoria, científicas e técnicas	4	20	144	480
N Actividades administrativas e dos serviços de apoio	1	21	163	1 137
P Educação	-	1	-	12
Q Actividades de saúde humana e apoio social	2	11	41	290
R Actividades artísticas, desportivas e recreativas	8	57	484	4 117
S Outras actividades de serviços	3	23	41	657

DISTRIBUIÇÃO PERCENTUAL DA PREVISÃO DAS EMPRESAS RECORREREM A MÉDIO PRAZO A SUBCONTRATAÇÃO OU A AUMENTÁ-LA, POR ACTIVIDADES			QUADRO 72	
ACTIVIDADES (CAE - Rev. 3)	N.º DE EMPRESAS		N.º DE TRABALHADORES	
	Sim	Não	Sim	Não
TOTAL	8,6	91,4	11,0	89,0
A Agricultura, produção animal, caça, floresta e pesca	7,4	92,6	29,9	70,1
01/02 Agricultura, produção animal, caça, silvicultura	-	100,0	-	100,0
03 Pesca e aquicultura	13,3	86,7	47,4	52,6
B Indústrias extractivas	25,0	75,0	57,3	42,7
C Indústrias transformadoras	5,2	94,8	8,9	91,1
10/11 Indústrias alimentares e das bebidas	2,0	98,0	1,1	98,9
12 Indústria do tabaco	-	100,0	-	100,0
13/15 Fabricação de têxteis, indústria do vestuário e couro	-	-	-	-
16 Indústria da madeira, da cortiça, cestaria, espartaria	14,3	85,7	12,8	87,2
17 Fabricação de pasta, de papel, cartão e seus artigos	-	-	-	-
18 Impressão e reprodução de suportes gravados	-	100,0	-	100,0
19/21 Coque, produtos químicos e farmacêuticos	-	-	-	-
22/23 Artigos de borracha, matérias plásticas e não metálicos	12,5	87,5	45,0	55,0
24/25 Indústrias metalúrgicas de base, produtos metálicos	6,7	93,3	5,7	94,3
26/27 Fab. equip. informáticos, electrónica, óptica, eléctricos	-	100,0	-	100,0
28 Fabricação de máquinas e equipamentos, n.e.	-	-	-	-
29/30 Fabricação de veículos e outro equipam. de transporte	-	-	-	-
31 Fabricação de mobiliário e colchões	-	-	-	-
32 Outras indústrias transformadoras	-	-	-	-
33 Reparação, manutenção e instalação de máquinas	-	100,0	-	100,0
D Electricidade, gás, vapor, água quente e fria, ar frio	-	100,0	-	100,0
E Distribuição de água, saneamento, resíduos	-	100,0	-	100,0
36 Captação, tratamento e distribuição de água	-	100,0	-	100,0
37/39 Tratamento águas residuais, elim. resíduos, descontam.	-	100,0	-	100,0
F Construção	14,3	85,7	23,1	76,9
G Comércio, reparação de veículos automóveis	5,5	94,5	3,5	96,5
45 Comércio, manutenção e reparação de veículos	7,7	92,3	2,7	97,3
46 Comércio por grosso, excepto de veículos	5,9	94,1	3,8	96,2
47 Comércio a retalho, excepto de veículos	4,5	95,5	3,5	96,5
H Transportes e armazenagem	3,0	97,0	5,0	95,0
49 Transportes terrestres	-	100,0	-	100,0
50 Transportes por água	16,7	83,3	32,3	67,7
51 Transportes aéreos	-	-	-	-
52 Armazenamento, actividades auxiliares dos transportes	-	100,0	-	100,0
53 Actividades postais e de courier	-	-	-	-
I Alojamento, restauração e similares	5,2	94,8	5,3	94,7
55 Alojamento	3,0	97,0	3,8	96,2
56 Restauração e similares	8,0	92,0	8,7	91,3
J Actividades de informação e de comunicação	14,3	85,7	14,2	85,8
K Actividades financeiras e de seguros	20,0	80,0	22,8	77,2
L Actividades imobiliárias	-	100,0	-	100,0
M Actividades de consultoria, científicas e técnicas	16,7	83,3	23,1	76,9
N Actividades administrativas e dos serviços de apoio	4,5	95,5	12,5	87,5
P Educação	-	100,0	-	100,0
Q Actividades de saúde humana e apoio social	15,4	84,6	12,4	87,6
R Actividades artísticas, desportivas e recreativas	12,3	87,7	10,5	89,5
S Outras actividades de serviços	11,5	88,5	5,9	94,1