




REGIÃO AUTÓNOMA DOS AÇORES  
SECRETARIA REGIONAL DA EDUCAÇÃO E CIÊNCIA  
DIRECÇÃO REGIONAL DO TRABALHO E QUALIFICAÇÃO PROFISSIONAL  
**OBSERVATÓRIO DO EMPREGO E FORMAÇÃO PROFISSIONAL**

# SISTEMA DE INDICADORES DE ALERTA



OUTUBRO DE 2006



REGIÃO AUTÓNOMA DOS AÇORES  
SECRETARIA REGIONAL DA EDUCAÇÃO E CIÊNCIA  
DIRECÇÃO REGIONAL DO TRABALHO E QUALIFICAÇÃO PROFISSIONAL  
**OBSERVATÓRIO DO EMPREGO E FORMAÇÃO PROFISSIONAL**

# **SISTEMA DE INDICADORES DE ALERTA**

## **OUTUBRO DE 2006**

**Ponta Delgada, Janeiro de 2007**

Secretaria Regional da Educação e Ciência  
Direcção Regional do Trabalho e Qualificação Profissional  
Observatório do Emprego e Formação Profissional  
Rua Margarida de Chaves, 135  
9500-088 PONTA DELGADA  
Telefone: 296 304 470  
Fax: 296 304 488  
E-mail: [oefp@azores.gov.pt](mailto:oefp@azores.gov.pt)

Home Page: <http://www.azores.gov.pt>

-----  
A reprodução destes dados só é permitida com indicação da fonte

# ÍNDICE

Nota introdutória	7
Conceitos utilizados	9
Classificação das Actividades Económicas Portuguesas por Ramos de Actividade (CAE - Rev. 2.1)	11
Análise de resultados	13
Quadro 1 - Situação das empresas, por actividades	25
Quadro 2 - Distribuição percentual da situação das empresas, por actividades	26
Quadro 3 - Situação das empresas quanto ao domínio "Mercado/Concorrência", por actividades	27
Quadro 4 - Distribuição percentual da situação das empresas quanto ao domínio "Mercado/Concorrência", por actividades	28
Quadro 5- Situação das empresas quanto ao domínio "Qualificação dos recursos humanos", por actividades	29
Quadro 6 - Distribuição percentual da situação das empresas quanto ao domínio "Qualificação dos recursos humanos", por actividades	30
Quadro 7 - Situação das empresas quanto ao domínio "Natureza financeira", por actividades	31
Quadro 8 - Distribuição percentual da situação das empresas quanto ao domínio "Natureza financeira", por actividades	32
Quadro 9 - Situação das empresas quanto ao domínio "Natureza tecnológica", por actividades	33
Quadro 10 - Distribuição percentual da situação das empresas quanto ao domínio "Natureza tecnológica", por actividades	34
Quadro 11 - Situação das empresas para os próximos seis meses, por actividades	35
Quadro 12 - Distribuição percentual da situação das empresas para os próximos seis meses, por actividades	36
Quadro 13 - Razões para melhorar e para piorar nos próximos seis meses, por actividades	37
Quadro 14 - Distribuição percentual das razões para melhorar e para piorar nos próximos seis meses, por actividades	38
Quadro 15 - Evolução do emprego nos últimos seis meses, por actividades	39
Quadro 16 - Distribuição percentual da evolução do emprego nos últimos seis meses, por actividades	40
Quadro 17 - Previsões de emprego a curto prazo, por actividades	41
Quadro 18 - Distribuição percentual das previsões de emprego a curto prazo, por actividades	42
Quadro 19 - Previsões de emprego a médio prazo, por actividades	43
Quadro 20 - Distribuição percentual das previsões de emprego a médio prazo, por actividades	44
Quadro 21 - Normalidade no pagamento de salários nos últimos seis meses, por actividades	45
Quadro 22 - Distribuição percentual da normalidade no pagamento de salários nos últimos seis meses, por actividades	46
Quadro 23 - Previsão para os próximos seis meses quanto ao pagamento de salários, por actividades	47
Quadro 24 - Distribuição percentual da previsão para os próximos seis meses quanto ao pagamento de salários, por actividades	48
Quadro 25 - Atraso no pagamento de encargos sociais nos últimos seis meses, por actividades	49
Quadro 26 - Distribuição percentual do atraso no pagamento de encargos sociais nos últimos seis meses, por actividades	50
Quadro 27 - Previsão quanto ao pagamento de encargos sociais nos próximos seis meses, por actividades	51

Quadro 28 - Distribuição percentual da previsão quanto ao pagamento de encargos sociais nos próximos seis meses, por actividades	52
Quadro 29 - Atraso no pagamento a fornecedores nos últimos seis meses, por actividades	53
Quadro 30 - Distribuição percentual do atraso no pagamento a fornecedores nos últimos seis meses, por actividades	54
Quadro 31 - Previsão quanto ao pagamento de fornecedores nos próximos seis meses, por actividades	55
Quadro 32 - Distribuição percentual da previsão quanto ao pagamento de fornecedores nos próximos seis meses, por actividades	56
Quadro 33 - Atraso no pagamento de encargos fiscais nos últimos seis meses, por actividades	57
Quadro 34 - Distribuição percentual do atraso no pagamento de encargos fiscais nos últimos seis meses, por actividades	58
Quadro 35 - Previsão quanto ao pagamento de encargos fiscais nos próximos seis meses, por actividades	59
Quadro 36 - Distribuição percentual da previsão quanto ao pagamento de encargos fiscais nos próximos seis meses, por actividades	60
Quadro 37 - Atraso no pagamento de encargos bancários nos últimos seis meses, por actividades	61
Quadro 38 - Distribuição percentual do atraso no pagamento de encargos bancários nos últimos seis meses, por actividades	62
Quadro 39 - Previsão quanto ao pagamento de encargos bancários nos próximos seis meses, por actividades	63
Quadro 40 - Distribuição percentual da previsão quanto ao pagamento de encargos bancários nos próximos seis meses, por actividades	64
Quadro 41 - Previsão para os próximos seis meses quanto à evolução da produção, por actividades	65
Quadro 42 - Distribuição percentual da previsão para os próximos seis meses quanto à evolução da produção, por actividades	65
Quadro 43 - Previsão para os próximos seis meses quanto à carteira de encomendas, por actividades	66
Quadro 44 - Distribuição percentual da previsão para os próximos seis meses quanto à carteira de encomendas, por actividades	66
Quadro 45 - Previsão para os próximos seis meses quanto ao volume de negócios, por actividades	67
Quadro 46 - Distribuição percentual da previsão para os próximos seis meses quanto ao volume de negócios, por actividades	68
Quadro 47 - Previsão para os próximos seis meses quanto à quota de mercado, por actividades	69
Quadro 48 - Distribuição percentual da previsão para os próximos seis meses quanto à quota de mercado, por actividades	70
Quadro 49 - Previsão para os próximos seis meses quanto aos stocks de produtos acabados, por actividades	71
Quadro 50 - Distribuição percentual da previsão para os próximos seis meses quanto aos stocks de produtos acabados, por actividades	71
Quadro 51 - Previsão para os próximos seis meses quanto ao total de horas trabalhadas (normais e extraordinárias), por actividades	72
Quadro 52 - Distribuição percentual da previsão para os próximos seis meses quanto ao total de horas trabalhadas (normais e extraordinárias), por actividades	73
Quadro 53 - Previsão a curto prazo quanto aos investimentos de racionalização, por actividades	74
Quadro 54 - Distribuição percentual da previsão a curto prazo quanto aos investimentos de racionalização, por actividades	75
Quadro 55 - Previsão a médio prazo quanto aos investimentos de racionalização, por actividades	76

Quadro 56 - Distribuição percentual da previsão a médio prazo quanto aos investimentos de racionalização, por actividades	77
Quadro 57 - Previsão a curto prazo quanto aos investimentos de expansão nos estabelecimentos, por actividades	78
Quadro 58 - Distribuição percentual da previsão a curto prazo quanto aos investimentos de expansão nas empresas, por actividades	79
Quadro 59 - Previsão a médio prazo quanto aos investimentos de expansão nas empresas, por actividades	80
Quadro 60 - Distribuição percentual da previsão a médio prazo quanto aos investimentos de expansão nas empresas, por actividades	81
Quadro 61 - Previsão das empresas recorrerem a curto prazo a programas de apoio ao emprego, por actividades	82
Quadro 62 - Distribuição percentual da previsão das empresas recorrerem a curto prazo a programas de apoio ao emprego, por actividades	83
Quadro 63 - Previsão das empresas recorrerem a médio prazo a programas de apoio ao emprego, por actividades	84
Quadro 64 - Distribuição percentual da previsão das empresas recorrerem a médio prazo a programas de apoio ao emprego, por actividades	85
Quadro 65 - Previsão das empresas suspenderem a curto prazo temporária ou definitivamente a actividade, por actividades	86
Quadro 66 - Distribuição percentual da previsão das empresas suspenderem a curto prazo temporária ou definitivamente a actividade, por actividades	87
Quadro 67 - Previsão das empresas suspenderem a médio prazo temporária ou definitivamente a actividade, por actividades	88
Quadro 68 - Distribuição percentual da previsão das empresas suspenderem a médio prazo temporária ou definitivamente a actividade, por actividades	89
Quadro 69 - Previsão das empresas recorrerem a curto prazo a subcontratação ou a aumentá-la, por actividades	90
Quadro 70 - Distribuição percentual da previsão das empresas recorrerem a curto prazo a subcontratação ou a aumentá-la, por actividades	91
Quadro 71 - Previsão das empresas recorrerem a médio prazo a subcontratação ou a aumentá-la, por actividades	92
Quadro 72 - Distribuição percentual da previsão das empresas recorrerem a médio prazo a subcontratação ou a aumentá-la, por actividades	93
Formulário do Inquérito	94



## NOTA INTRODUTÓRIA

Os dados apresentados respeitam aos Inquéritos efectuados a todas as empresas existentes nos Açores com 10 e mais trabalhadores (segundo os Quadros de Pessoal de 2005) tendo-se obtido um índice global de respostas de 63,3%, conforme se pode verificar no quadro que a seguir se apresenta.

Este foi o primeiro Inquérito feito on-line, integrado no sistema de recolha de informação estatística implementado nos Açores pelo Observatório do Emprego e Formação Profissional há já alguns anos.

O Inquérito “Sistema de Indicadores de Alerta” tem como principal objectivo o conhecimento de potenciais situações de crise nas empresas dos vários sectores de actividade com repercussão directa ou indirecta nos níveis de emprego. Todavia, a análise ora apresentada é feita com referência à percentagem de trabalhadores nas empresas objecto de inquérito e a referência a sectores de actividade é feita tendo em conta o número absoluto de trabalhadores.

Pretendemos aqui deixar um agradecimento público a todas as empresas que colaboraram neste trabalho, pois estamos conscientes de que o tecido empresarial é frequentemente instado a responder a inquéritos vários, tomando assim muito do precioso tempo dos empresários.

UNIVERSO INQUIRIDO E PERCENTAGEM DE RESPOSTAS, POR ACTIVIDADES				
ACTIVIDADES (CAE - Rev. 2.1)	Número de empresas inquiridas	Inquéritos com respostas válidas	Inquéritos devolvidos por motivos vários	Percentagem de respostas válidas
<b>TOTAL</b>	<b>976</b>	<b>618</b>	<b>15</b>	<b>63,3</b>
A AGRICULTURA, PRODUÇÃO ANIMAL, CAÇA	20	12	1	60,0
B PESCA	26	13	1	50,0
C INDÚSTRIAS EXTRACTIVAS	7	4	1	57,2
D INDÚSTRIAS TRANSFORMADORAS	151	100	3	66,2
E ELECTRICIDADE, GÁS E ÁGUA	2	2	-	100,0
F CONSTRUÇÃO	176	93	4	52,8
G COMÉRCIO POR GROSSO E A RETALHO	270	178	1	65,9
H ALOJAMENTO E RESTAURAÇÃO	90	53	2	58,9
I TRANSPORTES E COMUNICAÇÕES	45	28	1	62,2
J ACTIVIDADES FINANCEIRAS	5	5	-	100,0
K ACTIVIDADES IMOBILIÁRIAS	54	34	1	63,0
M EDUCAÇÃO	14	10	-	71,4
N SAÚDE E ACÇÃO SOCIAL	78	57	-	73,1
O SERVIÇOS COLECTIVOS, SOCIAIS E PESSOAIS	38	29	-	76,3





## CONCEITOS UTILIZADOS

### EVOLUÇÃO DO EMPREGO – NÚMERO DE TRABALHADORES

Pessoas que, numa dada data e sob qualquer tipo de contrato, se encontrem vinculadas à empresa, embora possam estar temporariamente ausentes nessa data por motivo de férias, maternidade, conflito de trabalho, formação profissional, assim como por doença e acidente de trabalho de duração igual ou inferior a um mês.

Inclui também os trabalhadores de outras empresas que se encontrem a trabalhar na empresa, sendo aí directamente remunerados. Inclui ainda os sócios-gerentes, cooperantes e familiares que trabalhem nessa data e que recebam por esse trabalho uma remuneração.

Exclui os trabalhadores a cumprir serviço militar, em regime de licença sem vencimento, em desempenho de cargos públicos (por exemplo: vereadores, deputados, etc.), ausentes por doença ou acidente de trabalho de duração superior a um mês, assim como os trabalhadores com vínculo à empresa, mas deslocados para outras empresas, sendo nelas directamente remunerados.

### EVOLUÇÃO DO EMPREGO – ENTRADAS E SAÍDAS

São consideradas todas as entradas e saídas de pessoal na empresa, mesmo que para outra unidade da mesma empresa.

### SALÁRIOS

Considera-se que existe normalidade no pagamento de salários se eles foram pagos a todos os trabalhadores nas datas previstas e pela totalidade do montante fixado nos contratos de trabalho, durante o período de referência.

### ENCARGOS SOBRE REMUNERAÇÕES

Todos os encargos a cargo da entidade patronal estabelecidos em regime geral para a Segurança Social ou outros regimes obrigatórios e, se os houver, os estabelecidos em regimes complementares de reforma, regimes complementares de seguro de doença, outros regimes complementares e prestações sociais pagas directamente aos trabalhadores.

### ENCARGOS COM SEGUROS DE ACIDENTES DE TRABALHO E DOENÇAS PROFISSIONAIS

Incluem não só os pagamentos de prémios de seguro como também, se tal for prática na empresa, os pagamentos efectuados às pessoas ao serviço para compensar perdas de salário devidas a faltas por acidente de trabalho ou doença profissional.

### CUSTOS DE ACÇÃO SOCIAL

Incluem-se aqui, por exemplo, as despesas com transporte próprio, ou o aluguer de transporte, para deslocação dos trabalhadores entre o domicílio e o local de trabalho; despesas com vestuário de trabalho; despesas com instalações de carácter recreativo, educativo, cultural ou de serviços clínicos; despesas de manutenção e subsídios para cantinas; subsídios para creches, jardins-de-infância e escolas e bolsas de estudo para trabalhadores e seus descendentes.

## QUOTA DE MERCADO

Importância da empresa em relação a outras unidades congéneres, isto é, que têm a mesma actividade ou actividade semelhante. No caso de actividades onde existem bastantes empresas e de pequena dimensão, essa importância poderá ser tomada para a região onde se situa a empresa.

## STOCK DE PRODUTOS ACABADOS

Produtos ou bens que a empresa tem de escoar para o mercado, ou para terceiros, e que se encontram em armazém.

## RECURSO A PROGRAMAS DE APOIO AO EMPREGO

Utilização, por parte da empresa, de alguma ou algumas das medidas e instrumentos englobados nos denominados "Programas de Apoio ao Emprego" como por exemplo: Plano Integrado de Estágios (ESTAGIAR), Esquema Integrado de Incentivos ao Emprego, Programa Social de Ocupação de Adultos (PROSA), etc.

## INVESTIMENTOS DE RACIONALIZAÇÃO

Investimentos que se traduzem, em geral, na aquisição de equipamentos destinados a efectuar tarefas onde podem substituir a mão-de-obra (computadores, empilhadoras, etc.) isto é, que permitem aumentar a actividade da empresa mantendo o número de pessoas ao serviço, ou manter a actividade reduzindo o número de pessoas.

## INVESTIMENTOS DE EXPANSÃO

Investimentos que permitem aumentar, em geral, a actividade da empresa, traduzindo-se normalmente em aumento de instalações, de equipamento, de pessoal, de aquisição de matérias-primas, etc.

CLASSIFICAÇÃO DAS ACTIVIDADES ECONÓMICAS PORTUGUESAS  
POR RAMOS DE ACTIVIDADE (CAE - Rev. 2.1)  
ÍNDICE DAS SECÇÕES, DIVISÕES E GRUPOS UTILIZADOS NO TEXTO

**A AGRICULTURA, PRODUÇÃO ANIMAL, CAÇA E SILVICULTURA**

**B PESCA**

**C INDÚSTRIAS EXTRACTIVAS**

**D INDÚSTRIAS TRANSFORMADORAS**

- 151 Abate de animais, preparação e conservação de carne e de produtos à base de carne
- 152 Indústria transformadora da pesca e da aquicultura
- 153 Indústria de conservação de frutos e de produtos hortícolas
- 154 Produção de óleos e gorduras animais e vegetais
- 155 Indústria de lacticínios
- 156 Transformação de cereais e leguminosas; fabricação de amidos, féculas e produtos afins
- 157 Fabricação de alimentos compostos para animais
- 158 Fabricação de outros produtos alimentares
- 159 Indústria das bebidas
- 160 Indústria do tabaco
- 17 Fabricação de têxteis
- 18 Indústria do vestuário; preparação, tingimento e fabricação de artigos de peles com pêlo
- 20 Indústrias da madeira e da cortiça e suas obras, excepto mobiliário; fabricação de obras de cestaria e de espartaria
- 22 Edição, impressão e reprodução de suportes de informação gravados
- 25 Fabricação de artigos de borracha e de matérias plásticas
- 26 Fabricação de outros produtos minerais não metálicos
- 28 Fabricação de produtos metálicos, excepto máquinas e equipamento
- 35 Fabricação de outro material de transporte
- 36 Fabricação de mobiliário

**E PRODUÇÃO E DISTRIBUIÇÃO DE ELECTRICIDADE, GÁS E ÁGUA**

**F CONSTRUÇÃO**

**G COMÉRCIO POR GROSSO E A RETALHO; REPARAÇÃO DE VEÍCULOS AUTOMÓVEIS, MOTOCICLOS E DE BENS DE USO PESSOAL E DOMÉSTICO**

- 50 Comércio, manutenção e reparação de veículos automóveis e motociclos; comércio a retalho de combustíveis para veículos
- 51 Comércio por grosso e agentes do comércio, excepto de veículos automóveis e de motociclos
- 521 Comércio a retalho em estabelecimentos não especializados
- 522 Comércio a retalho de produtos alimentares, bebidas e tabaco em estabelecimentos especializados
- 523 Comércio a retalho de produtos farmacêuticos, médicos, cosméticos e de higiene
- 524 Comércio a retalho de outros produtos novos em estabelecimentos especializados
- 525 Comércio a retalho de artigos em segunda mão em estabelecimentos
- 526 Comércio a retalho não efectuado em estabelecimentos

**H ALOJAMENTO E RESTAURAÇÃO (RESTAURANTES E SIMILARES)**

**I TRANSPORTES, ARMAZENAGEM E COMUNICAÇÕES**

- 60 Transportes terrestres; transportes por oleodutos ou gasodutos
- 61 Transportes por água
- 62 Transportes aéreos
- 63 Actividades anexas e auxiliares dos transportes; agências de viagens e de turismo e de outras actividades de apoio turístico
- 64 Correios e telecomunicações

**J ACTIVIDADES FINANCEIRAS**

**K ACTIVIDADES IMOBILIÁRIAS, ALUGUERES E SERVIÇOS PRESTADOS ÀS EMPRESAS**

**M EDUCAÇÃO**

**N SAÚDE E ACÇÃO SOCIAL**

**O OUTRAS ACTIVIDADES DE SERVIÇOS COLECTIVOS, SOCIAIS E PESSOAIS**

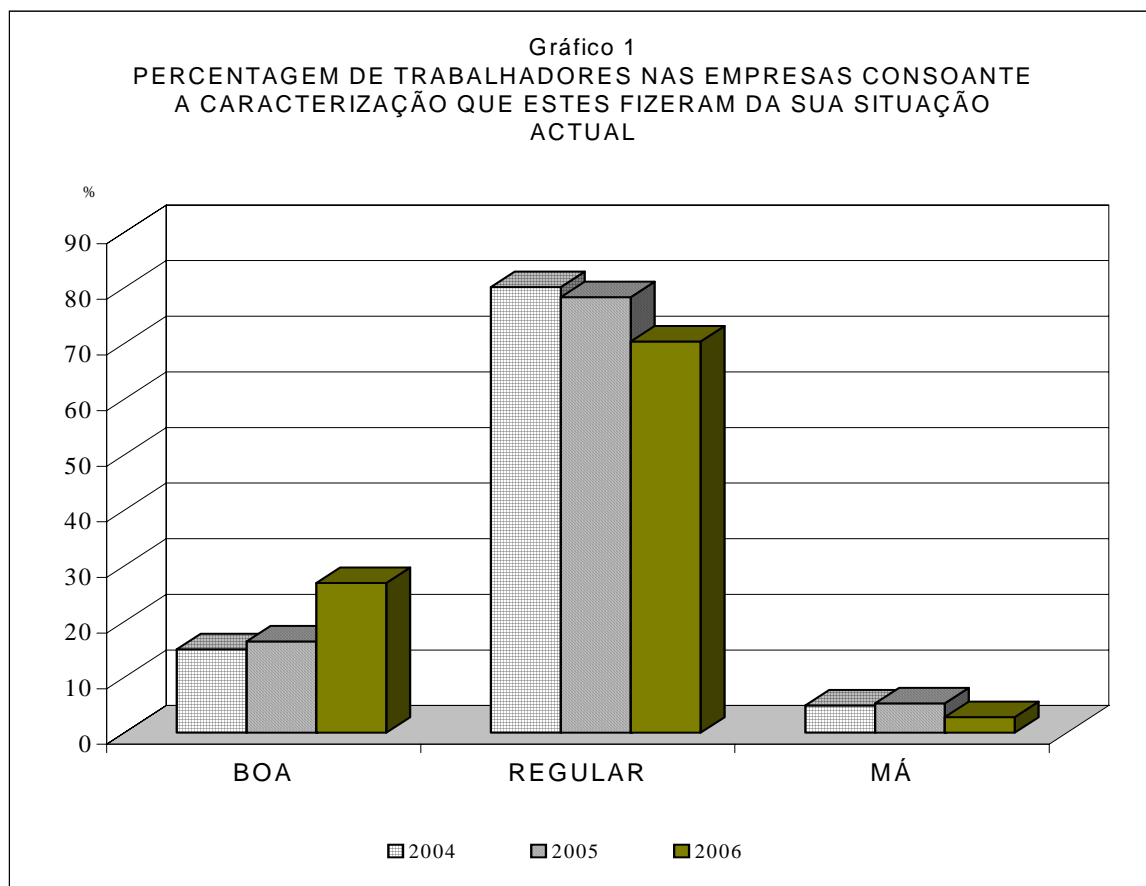
- 90 Saneamento, higiene pública e actividades similares
- 91 Actividades associativas diversas, não especificadas
- 92 Actividades recreativas, culturais e desportivas
- 93 Outras actividades de serviços



## ANÁLISE DE RESULTADOS

### 1. SITUAÇÃO DA EMPRESA

Neste primeiro grupo de questões pretende-se de forma sumária e geral caracterizar as empresas inquiridas relativamente aos aspectos financeiros, de recursos humanos, de concorrência/mercado e tecnológicos.



#### 1.1 Situação Actual da Empresa

No que respeita à percentagem de trabalhadores nas empresas consoante a caracterização que estas fizeram da sua situação actual, em termos de comparação dos dados de 2004, 2005 e 2006 verifica-se que não existem diferenças significativas para o total das actividades. Assim, continua nítida a tendência para um valor elevado da percentagem de trabalhadores nas empresas que caracterizam a sua Situação Actual como Regular, mantendo-se a percentagem dos que a definiram como Boa com valores superiores aos dos que a caracterizaram como Má. (Gráfico 1).

As actividades Construção, Comércio por grosso, excepto de veículos e Alojamento e restauração abrangem o maior número de trabalhadores nas empresas que caracterizam a sua situação como Má.

#### 1.2 Domínios Mercado/Concorrência, Qualificação dos Recursos Humanos, Natureza Financeira e Natureza Tecnológica

No domínio "Mercado/Concorrência" é predominante a situação em que existe uma percentagem mais elevada de trabalhadores nas empresas que responderam Alguns

Problemas (60,5%), os Sem Problemas representam 23,6%, e 15,9% têm Muitos Problemas. Se relacionarmos estes valores com os do ano transacto verificamos que os Com Alguns Problemas decresceram 4,8 e os Com Muitos Problemas e Sem Problemas aumentaram 1,2 e 3,6 pontos percentuais respectivamente.

Em 2006 apenas as actividades Fabricação de outro material de transporte e Electricidade, gás e água não apresentaram problemas de Mercado/Concorrência.

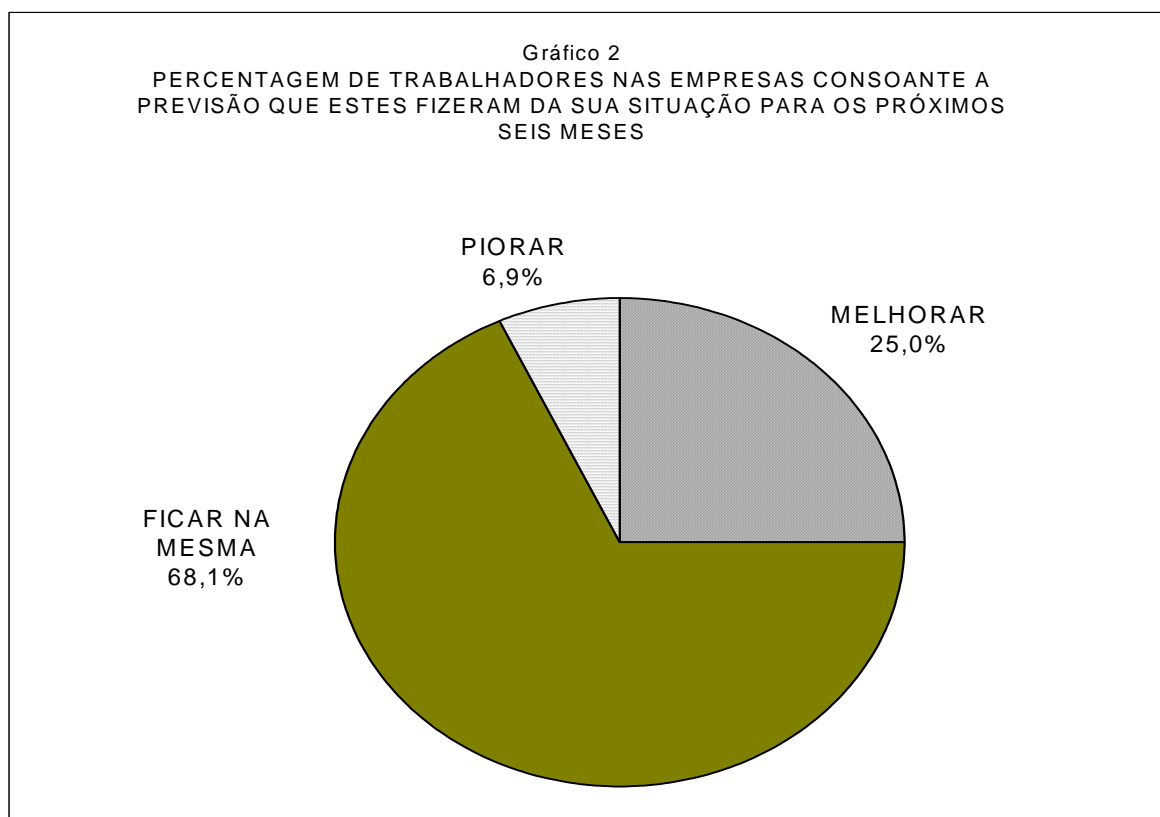
Na “Qualificação dos Recursos Humanos” as respostas são idênticas ao domínio anterior, apenas se verificando ligeiras alterações nas percentagens. A resposta Com Muitos Problemas cresceu em relação ao ano anterior 0,5 pontos percentuais.

Apenas os sectores de actividade Fabricação de outro material de transporte, Saneamento, limpeza e similares e Outras actividades de serviços não tem problemas com a qualificação dos recursos humanos.

No domínio “Natureza Financeira” a resposta que abrange maior número de trabalhadores é a de Alguns Problemas abrangendo 56,7% dos trabalhadores que exercem a sua profissão nas empresas inquiridas e a resposta Muitos Problemas decresceu em relação ao ano anterior 1 ponto percentual. No que respeita ao domínio de Natureza Tecnológica a resposta com Alguns Problemas é a que tem uma maior percentagem (51,7%).

As empresas que se apresentam no domínio financeiro Com Muitos Problemas abrangem 2 193 trabalhadores e as principais actividades abrangidas são a Construção e as Indústrias extractivas.

A Indústria extractiva é a actividade que apresenta a maior percentagem de trabalhadores na situação com Muitos Problemas no domínio “Natureza Tecnológica”.



### 1.3 Situação nas empresas nos próximos seis meses

As percentagens de trabalhadores nas empresas que perspectivam Melhorar, ou Piorar a sua situação actual nos próximos seis meses, para o total das actividades, alteraram-se em relação ao ano de 2005. Os que prevêem Piorar a sua situação decresceram 6,7 pontos percentuais em relação ao ano anterior, e os que prevêem Melhorar cresceram 9,8 pontos percentuais.

Observando cada uma das actividades, constata-se que a Construção, as Indústrias alimentares, as Actividades imobiliárias, o Comércio por grosso, excepto veículos e Alojamento e restauração são os sectores onde a situação Piorar irá afectar um maior número de trabalhadores.

As razões evocadas para Melhorar a situação das empresas nos próximos seis meses, relativamente ao período de referência, aparecem com percentagens muito idênticas, oscilando entre os 20,4% para as de Natureza Técnica e 27,8% para as de Qualificação dos Recursos Humanos.

Relativamente às razões apresentadas que irão contribuir para que a situação actual piore nos próximos seis meses com 53,1% temos as razões de Mercado/Concorrência, seguidas das de Natureza Financeira com 27,2%, de Qualificação de Recursos Humanos com 11,1% e das de Natureza Tecnológica com 8,6%.

## 2. EVOLUÇÃO DO EMPREGO

Este quadro de questões do inquérito faz a recolha de informação sobre o fluxo de Entradas e Saídas de trabalhadores para um período de análise de seis meses, imediatamente anteriores ao período de referência.

Considerando como Saldo Positivo a percentagem do número de trabalhadores nas empresas que tiveram mais Entradas do que Saídas, no ano anterior ao do período de referência do inquérito, e como Saldo Negativo a mesma percentagem nas empresas que tiveram mais Saídas do que Entradas, em igual período de referência, nota-se que é visível a superioridade da percentagem de trabalhadores nas empresas em que houve Saldo Positivo em relação à daqueles que apresentam Saldo Negativo (diferença de 16 pontos percentuais).

No entanto, nem todas as actividades seguiram esta evolução. Nove actividades em trinta apresentam saldos negativos no período em referência. O Comércio a retalho, excepto veículos e as Indústrias alimentares são as que afectam um número mais elevado de trabalhadores (Quadro 15).

## 3. PREVISÃO DE EMPREGO

Este conjunto de questões destina-se a analisar, as previsões de emprego em termos de aumento, manutenção ou diminuição do número de pessoas ao serviço da empresa considerando dois períodos de análise: os 6 meses seguintes ao período de referência dos inquéritos – Curto Prazo – e os 6 a 12 meses imediatos a esse período – Médio Prazo.

### 3.1 Previsão do Emprego a Curto Prazo

Relativamente às expectativas sobre a evolução do volume de trabalhadores, para o total das actividades, as empresas que não esperam a Curto Prazo qualquer alteração representam cerca de 72,3% de trabalhadores, este valor decresceu 1 ponto percentual em relação a 2005.



Gráfico 3  
PREVISÃO DE EMPREGO A CURTO PRAZO

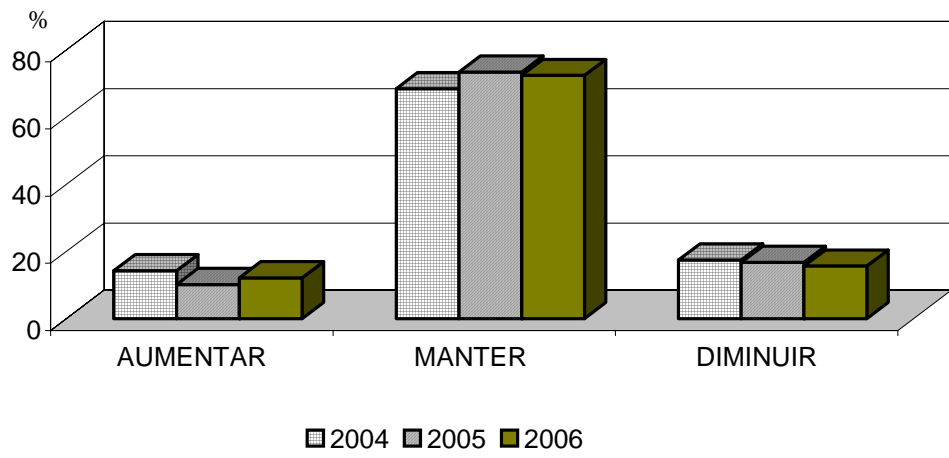
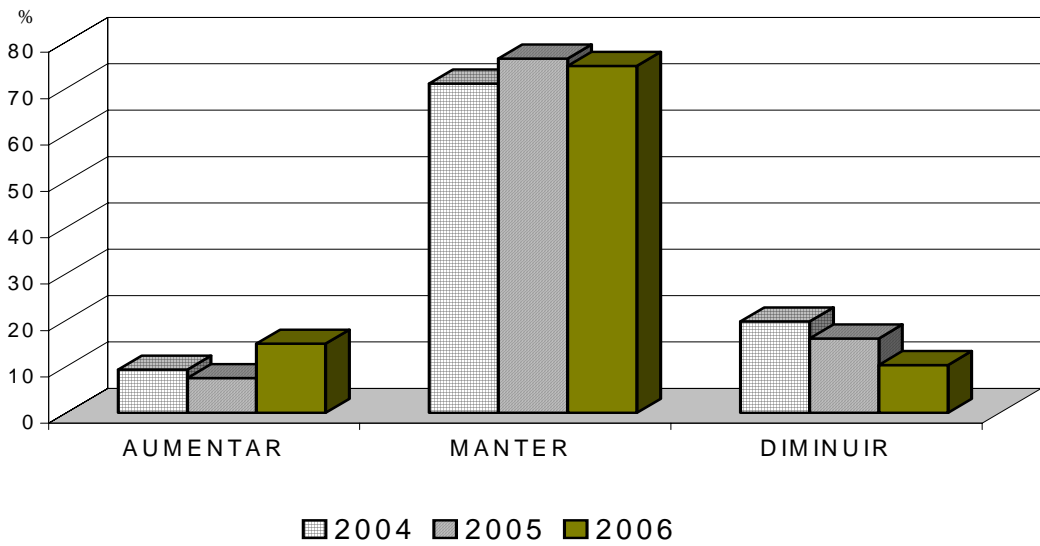


Gráfico 4  
PREVISÃO DE EMPREGO A MÉDIO PRAZO



Por outro lado, a percentagem de trabalhadores nas empresas que anteviam diminuições no número de trabalhadores é de 15,6% (menos 1,1 pontos percentuais do que no ano anterior) e a dos que aguardavam aumentos de 12,1 tendo este valor crescido 2 pontos percentuais em relação ao ano de 2005.

As perspectivas de redução de trabalhadores, para os seis meses seguintes ao período de referência do inquérito, observam-se essencialmente nas actividades das Indústrias alimentares, Electricidade, gás e água e Alojamento e restauração.

### 3.2 Previsões de Emprego a Médio Prazo

De um modo geral, a Médio Prazo, a expectativa de manutenção de volume de emprego de trabalhadores continua, tal como a Curto Prazo, a ser muito significativa (74,8%). As previsões para os 6 a 12 meses seguintes ao período de referência do inquérito e para o total das actividades são, em termos de aumento superiores às do Curto Prazo (mais 2,8 pontos percentuais) e a diminuição do número de trabalhadores decresceu 5,3 pontos percentuais em relação às previsões a Curto Prazo.

A Médio Prazo as empresas que previam Aumentar o volume de emprego representam mais trabalhadores do que aqueles que previam Diminuir, a resposta Aumentar é superior à de Diminuir em 4,6 pontos percentuais.

As actividades onde se observa a Médio Prazo, as maiores percentagens de trabalhadores nas empresas que previam diminuir em relação às que previam Aumentar, são as Indústrias alimentares e a Construção.

As principais actividades que contribuem para que as perspectivas de aumento de trabalhadores a Médio Prazo superam as de redução de trabalhadores são o Comércio a retalho, excepto veículos, Alojamento e restauração, Actividades imobiliárias e Saúde e acção social.

## 4. SALÁRIOS

Pretende-se com este conjunto de questões ter um conhecimento sobre a Normalidade no Pagamento de Salários (em dois períodos distintos: último semestre e próximos seis meses), isto é, o pagamento atempado a todos os trabalhadores, da totalidade do montante previsto nos contratos de trabalho.

### 4.1 Normalidade no Pagamento de Salários

Para o total das actividades, as empresas que referem a não ocorrência de qualquer tipo de anormalidade quanto ao Pagamento dos Salários, representam 96,5% dos trabalhadores. Por outro lado, a percentagem de trabalhadores das empresas que, pelo contrário, referem a não ocorrência de Normalidade de Salários é 3,5, mas este valor subiu 1,1 pontos percentuais em relação ao ano de 2005.

As actividades onde a não Normalidade no Pagamento dos Salários abrange maior número de trabalhadores são: o Comércio a retalho, excepto de veículos e Saúde e acção social.

### 4.2 Previsão de Normalidade no Pagamento de Salários

Em termos de perspectivas para os seis meses seguintes ao do período de referência do inquérito, a informação é muito semelhante à do ponto anterior, ou seja, as empresas que,

para o total das actividades, não perspectivam qualquer anormalidade quanto ao pagamento dos salários representam 96,5% dos trabalhadores e os que esperam situações anómalas abrangem 869 trabalhadores.

As actividades com maior número de trabalhadores em que são previsíveis situações de anormalidade no Pagamento de Salários são as mesmas do ponto anterior.

## 5. ENCARGOS SOCIAIS

Através deste conjunto de questões procurou conhecer-se a situação da empresa quanto ao pagamento de Encargos Sociais, isto é, se a empresa teve, ou terá, que atrasar esse pagamento ou mesmo suspendê-lo. Nos Encargos Sociais estão englobados os encargos sobre remunerações, os encargos com seguros de acidentes de trabalho e doenças profissionais e os custos da acção social.

### 5.1 Atraso/Suspensão no Pagamento de Encargos Sociais

A percentagem de trabalhadores nas empresas onde ocorreu atraso/suspensão no pagamento dos Encargos Sociais atingiu, respectivamente para o total das actividades 7,7% (mais 1,5 pontos percentuais do que em 2005).

As actividades que mais se destacam neste tipo de atrasos (abrangem mais trabalhadores) são: Construção, Indústria da madeira e da cortiça, Comércio a retalho, excepto de veículos e Saúde e Acção Social.

### 5.2 Previsão de Atraso/Suspensão no Pagamento de Encargos Sociais

A percentagem de trabalhadores nas empresas onde, para o total das actividades se prevê que ocorra atraso/suspensão no pagamento dos Encargos Sociais, para os seis meses seguintes ao período de referência, é de 6,6% (mais 2,4 pontos percentuais do que em 2005).

O maior número de trabalhadores envolvido na actividade com maior expectativa de dificuldade neste campo no semestre seguinte é no sector da Construção.

## 6. OBRIGAÇÕES FINANCEIRAS

Através deste conjunto de questões procurou saber-se se as empresas tiveram e/ou esperavam ter problemas quanto ao pagamento atempado aos fornecedores, ao fisco e à banca. De um modo geral, apesar de se reflectir mais nos pagamentos aos Fornecedores, cada um destes aspectos tem, à sua maneira, um mesmo objectivo: verificar se a empresa está numa situação financeira desafogada ou de crise, o que poderá acarretar, a maior ou menor prazo, o despedimento de trabalhadores/encerramento de postos de trabalho.

### 6.1 Fornecedores

O atraso ou a suspensão de pagamento a fornecedores nos últimos seis meses, anteriores ao período de referência, abrangeu 13,7% de trabalhadores das empresas inquiridas (menos 6,8 pontos percentuais do que em 2005). As actividades que envolvem maior número de trabalhadores e mais contribuíram para essa situação por ordem decrescente foram: Construção, Saúde e acção social, Actividades imobiliárias, Indústrias extractivas, e Comércio por grosso, excepto veículos.

Quanto à previsão para os próximos seis meses, relativamente ao período de referência, a percentagem de trabalhadores abrangidos é de 17,7%, mas em relação ao ano anterior este valor cresceu 2,2 pontos percentuais. As actividades mais atingidas por esse problema são: Construção, Actividades imobiliárias, Saúde e acção social e Comércio por grosso, excepto de veículos.

## 6.2 Encargos Fiscais

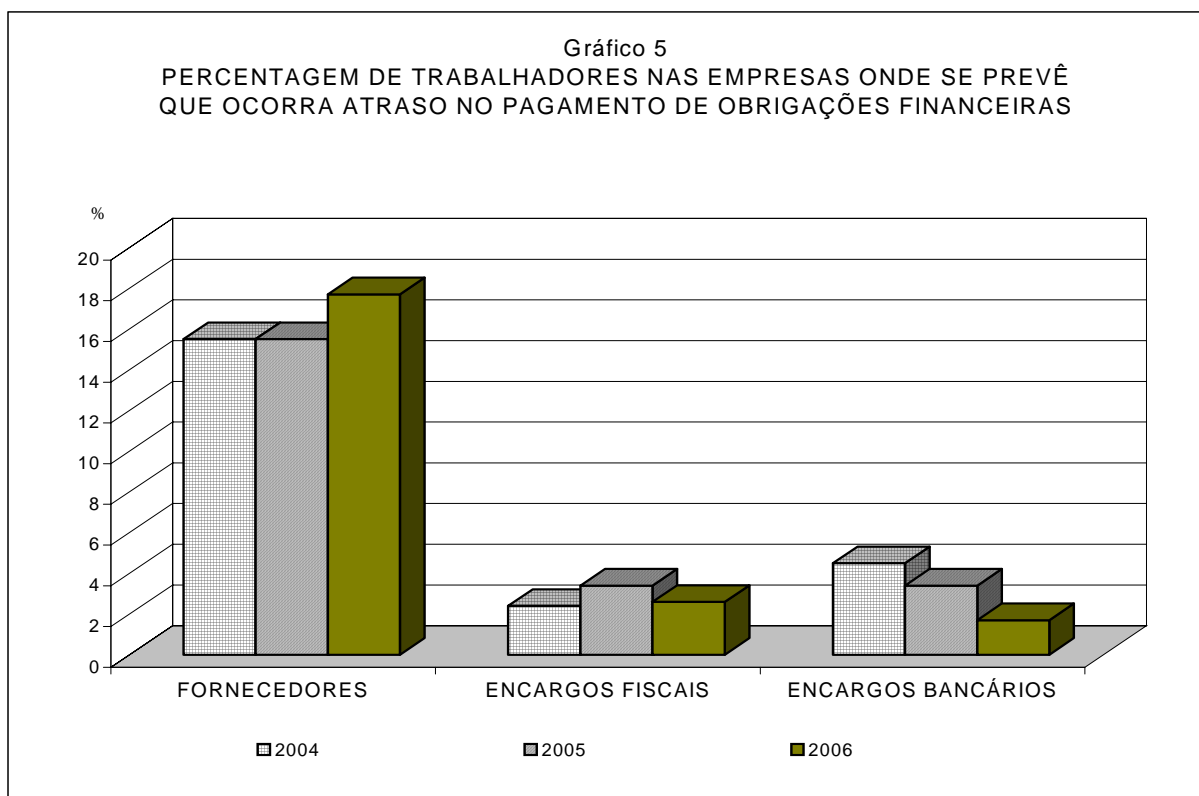
A percentagem de trabalhadores nas empresas que tinham o pagamento de Encargos Fiscais em atraso era para o total de actividades de 2,2% e os que previam que iriam atrasar os pagamentos nos próximos seis meses era de 2,6%. A diferença em relação ao ano transacto é de menos 1,7 pontos percentuais no atraso do pagamento e de 0,8 pontos percentuais na previsão.

Nas empresas onde ocorreu e se prevê que venha ocorrer “Atraso no Pagamento de Encargos Fiscais” o número de trabalhadores é mais elevado na actividade da Construção.

## 6.3 Encargos Bancários

A percentagem de trabalhadores nas empresas que têm problemas no pagamento de Encargos Bancários é de 1,7% e a previsão aponta para o mesmo valor.

A actividade que tem mais problemas neste domínio é a da Construção.



## 7. PRODUÇÃO E MERCADO

Este grupo de questões tem como objectivo a recolha de previsões (para os próximos seis meses) relativas à evolução de determinadas variáveis estritamente interligadas com a actividade produtiva das empresas inquiridas, como seja a Produção, a Carteira de Encomendas, o Volume de Negócios, a Quota de Mercado, os Stocks de Produtos Acabados e o Total de Horas (normais + extraordinárias) Trabalhadas. Note-se que as empresas cuja actividade seja Agricultura, produção animal e caça, Pesca, Indústrias extractivas, Indústrias transformadores, Construção, e Electricidade, gás e água, respondem às questões sobre todas aquelas variáveis enquanto as empresas das restantes actividades apenas respondem às questões sobre Volume de Negócios, Quota de Mercado e Total de Horas Trabalhadas.

### 7.1 Produção

As empresas que não apontaram, para o total das actividades, qualquer alteração da Produção representam 62,2% dos trabalhadores (mais 3,9 pontos percentuais do que em 2005), aqueles que indicavam perspectivas de aumento (30,3%) aumentaram 2,9 pontos percentuais em relação ao ano anterior.

A maior previsão de aumento da produção foi efectuada pela Indústria do vestuário, Electricidade, água e gás e Indústria das bebidas.

### 7.2 Carteira de Encomendas

No total das actividades, que responderam a esta questão, e comparando as percentagens de trabalhadores nas empresas que previam Aumentar, Manter ou Diminuir a Carteira de Encomendas, podem salientar-se as evoluções de mais 1 ponto percentual no Aumentar e menos 7,9 pontos percentuais no Diminuir, entre o inquérito de 2005 e o de 2006.

As actividades que prevêem diminuições e têm maior número de trabalhadores são: Indústrias alimentares e Construção.

### 7.3 Volume de Negócios

Para o total das actividades, a percentagem de trabalhadores nas empresas que perspectivam a estabilidade no Volume de Negócios é de 60%, representando este valor menos 2,6 pontos percentuais do que no ano anterior. Valores inferiores apresentam a resposta de Aumento do Volume de Negócios com 29,9% e a Diminuição com 10,1%.

A previsão de diminuição do Volume de Negócios afecta o maior número de trabalhadores nas seguintes actividades: Indústrias alimentares, Construção e Alojamento e restauração.

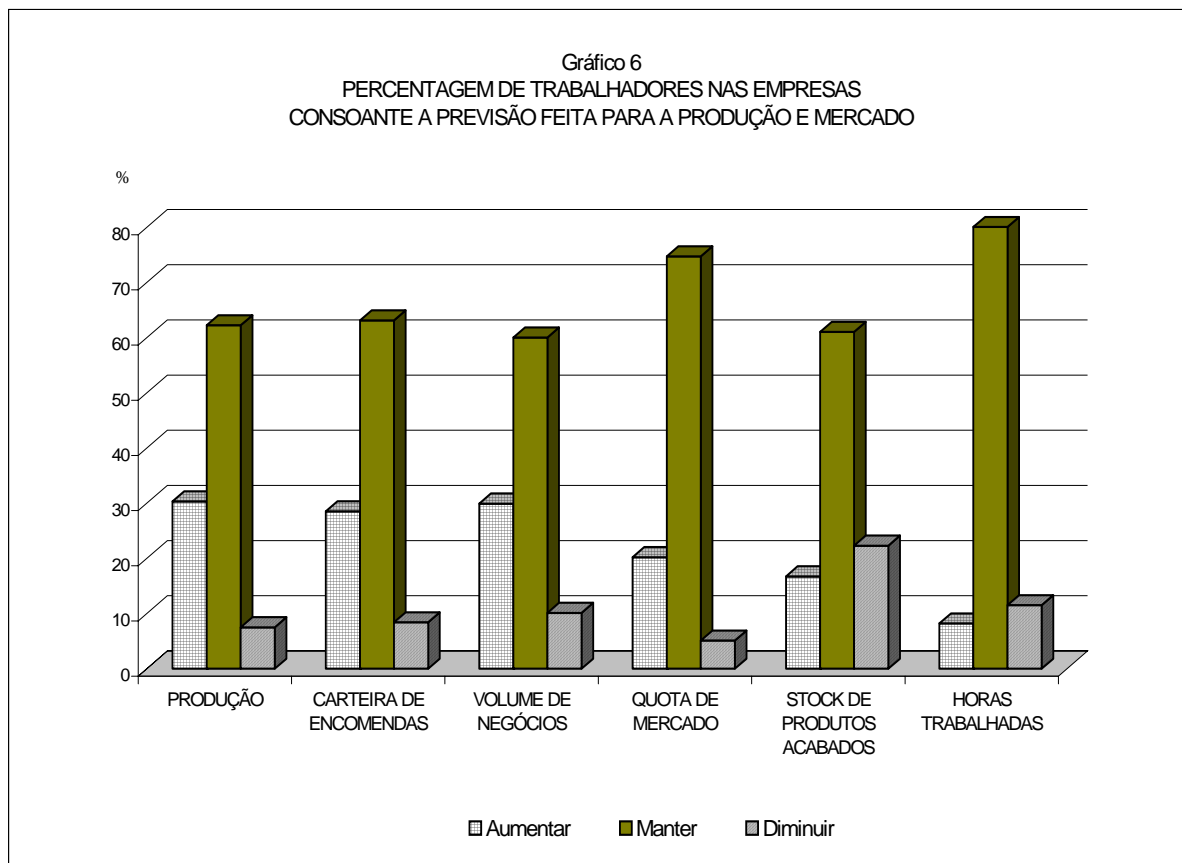
### 7.4 Quota de Mercado

De salientar neste ponto que, para o total das actividades e para a percentagem dos trabalhadores nas empresas predomina a previsão de manutenção da Quota de Mercado com 74,7% (menos 6,4 pontos percentuais do que em 2005), enquanto os que previam Aumentar se situavam em 20,2% e a Diminuição em 5,1%.

As actividades Indústrias alimentares, Alojamento e restauração e Construção abrangem o maior número de trabalhadores nas empresas onde se prevê uma Diminuição da Quota de Mercado.

## 7.5 Stocks de Produtos Acabados

Nesta questão predomina a opinião de que se manterão os Stocks de Produtos Acabados (61%). Esta é a tendência geral de todas as actividades excepção feita à Construção, às Indústrias alimentares e às Indústrias extractivas, onde o maior peso de trabalhadores é na situação de Diminuir.



## 7.6 Total de Horas Trabalhadas

As empresas que prevêem a manutenção do total de Horas Trabalhadas representam 80,3% dos trabalhadores, enquanto os que prevêem Aumentar (8,2%) cresceram 5,6 pontos percentuais em relação a 2005 e os que vão Diminuir (11,5%) decresceram apenas 0,7 pontos percentuais em relação ao ano anterior.

As actividades com respostas de Diminuir e que abrangem mais trabalhadores são: Indústrias alimentares, Actividades financeiras e Construção.

## 8. PERSPECTIVAS DE ACTUAÇÃO

Com este conjunto de questões – a que se chamou Perspectivas de Actuação – pretende-se saber quais as iniciativas que as empresas esperam tomar face a condicionantes económicas e financeiras, com o objectivo de intervir, de alguma forma, nas circunstâncias que condicionam a actividade das empresas inquiridas.

### 8.1 Investimentos de Racionalização (Curto e Médio Prazo)

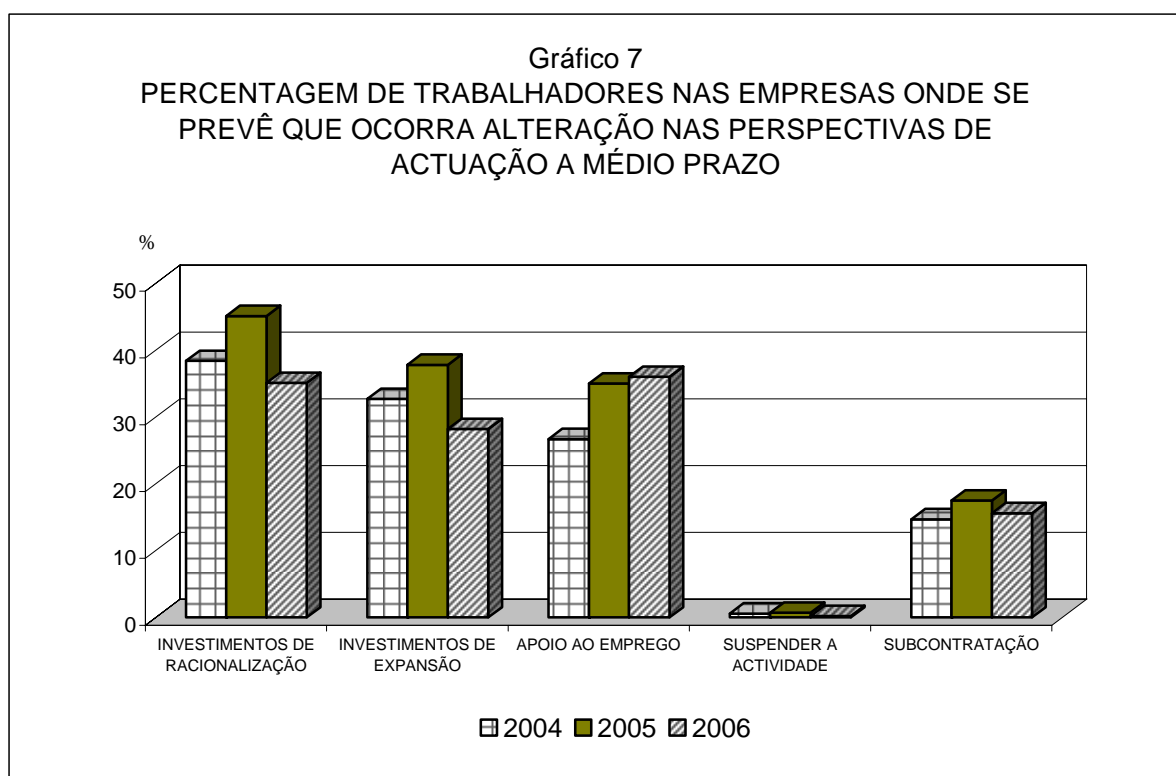
Nesta questão tanto para o curto como para o médio prazo, a percentagem de trabalhadores nas empresas que afirmam não ir realizar Investimentos de Racionalização é superior à dos que afirmam essa intenção.

As actividades que no curto e médio prazo vão fazer investimentos de racionalização e que abrangem mais de 500 trabalhadores são: Construção, Actividades imobiliárias, Saúde e acção social, Indústrias alimentares, Comércio por grosso, excepto de veículos e Electricidade, gás e água.

### 8.2 Investimentos de Expansão (Curto e Médio Prazo)

No curto e médio prazo e para o total das actividades, a percentagem de trabalhadores nas empresas que prevêem a realização de Investimentos de Expansão é 27,3% e 28,2% respectivamente.

De realçar que a actividade que abrange mais de mil trabalhadores e que diz querer realizar Investimentos de Expansão, tanto a curto como a médio prazo, é a das Indústrias alimentares.



### 8.3 Programas de Apoio ao Emprego (Curto e Médio Prazo)

Para ambos os prazos, curto e médio, e para o total das actividades a percentagem de trabalhadores nas empresas que prevêem recorrer a Programas de Apoio ao Emprego é inferior à percentagem dos que não prevêem fazê-lo. A percentagem de trabalhadores nas empresas que não pretendem recorrer a esse tipo de programas é de cerca de 65%.

De referir as actividades das Indústrias extractivas, Indústrias das bebidas, Indústria do tabaco, Electricidade, gás e água, Correios e telecomunicações, Actividades imobiliárias, Saúde e acção social, Actividades recreativas, culturais e desportivas e Outras actividades de serviços pelo seu elevado interesse nos Programas de Apoio ao Emprego, dado que apresentam percentagens de respostas afirmativas superiores a 50% para os dois tipos de prazos considerados.

#### 8.4 Suspensão da Actividade (Curto e Médio Prazo)

Para o total das actividades e para ambos os prazos, as percentagens de trabalhadores nas empresas onde se prevê suspender a actividade, temporária ou definitivamente, não é muito significativa (0,1% no curto e 0,2% no médio).

#### 8.5 Subcontratação (Curto e Médio Prazo)

Para o total das actividades, as empresas que prevêem o recurso ou o aumento da Subcontratação representam a curto e a médio prazo cerca 15,5% dos trabalhadores.

As actividades que mais prevêem aumentar a subcontratação no médio prazo são: Indústria do tabaco e a Construção.





SITUAÇÃO DAS EMPRESAS, POR ACTIVIDADES				QUADRO 1		
ACTIVIDADES (CAE - Rev. 2.1)	N.º DE EMPRESAS			N.º DE TRABALHADORES		
	Boa	Regular	Má	Boa	Regular	Má
<b>TOTAL</b>	<b>132</b>	<b>454</b>	<b>32</b>	<b>6 667</b>	<b>17 450</b>	<b>706</b>
<b>A AGRICULTURA, PRODUÇÃO ANIMAL, CAÇA</b>	<b>1</b>	<b>11</b>	<b>-</b>	<b>13</b>	<b>207</b>	<b>-</b>
<b>B PESCA</b>	<b>1</b>	<b>12</b>	<b>-</b>	<b>10</b>	<b>142</b>	<b>-</b>
<b>C INDÚSTRIAS EXTRACTIVAS</b>	<b>2</b>	<b>2</b>	<b>-</b>	<b>88</b>	<b>287</b>	<b>-</b>
<b>D INDÚSTRIAS TRANSFORMADORAS</b>	<b>17</b>	<b>76</b>	<b>7</b>	<b>1 389</b>	<b>3 219</b>	<b>132</b>
151/8 Indústrias alimentares	10	39	1	1 165	2 060	17
159 Indústria das bebidas	-	4	-	-	126	-
160 Indústria do tabaco	-	1	-	-	81	-
17 Fabricação de têxteis	-	1	-	-	12	-
18 Indústria do vestuário	-	1	-	-	43	-
20 Indústrias da madeira e da cortiça	-	3	1	-	162	46
22 Edição, impressão e reprodução de informação	1	4	1	10	132	12
25 Fabricação de artigos de borracha e matérias plásticas	-	2	-	-	25	-
26 Fabricação de outros produtos minerais não metálicos	4	9	-	177	249	-
28 Fabricação de produtos metálicos, excepto máquinas	1	12	4	18	329	57
35 Fabricação de outro material de transporte	1	-	-	19	-	-
36 Fabricação de mobiliário	-	-	-	-	-	-
<b>E ELECTRICIDADE, GÁS E ÁGUA</b>	<b>-</b>	<b>2</b>	<b>-</b>	<b>-</b>	<b>702</b>	<b>-</b>
<b>F CONSTRUÇÃO</b>	<b>18</b>	<b>68</b>	<b>7</b>	<b>1 777</b>	<b>2 033</b>	<b>162</b>
<b>G COMÉRCIO POR GROSSO E A RETALHO</b>	<b>44</b>	<b>124</b>	<b>10</b>	<b>1 124</b>	<b>4 981</b>	<b>214</b>
50 Comércio e reparação de veículos; com. de combustível	3	28	1	92	699	10
51 Comércio por grosso, excepto de veículos	23	43	4	559	1 271	145
521/6 Comércio a retalho, excepto de veículos	18	53	5	473	3 011	59
<b>H ALOJAMENTO E RESTAURAÇÃO</b>	<b>5</b>	<b>43</b>	<b>5</b>	<b>135</b>	<b>1 320</b>	<b>143</b>
<b>I TRANSPORTES E COMUNICAÇÕES</b>	<b>8</b>	<b>19</b>	<b>1</b>	<b>257</b>	<b>769</b>	<b>11</b>
60/63 Transportes e armazenagem	7	17	1	227	625	11
64 Correios e telecomunicações	1	2	-	30	144	-
<b>J ACTIVIDADES FINANCEIRAS</b>	<b>4</b>	<b>1</b>	<b>-</b>	<b>709</b>	<b>76</b>	<b>-</b>
<b>K ACTIVIDADES IMOBILIÁRIAS</b>	<b>8</b>	<b>26</b>	<b>-</b>	<b>263</b>	<b>1 354</b>	<b>-</b>
<b>M EDUCAÇÃO</b>	<b>4</b>	<b>6</b>	<b>-</b>	<b>90</b>	<b>112</b>	<b>-</b>
<b>N SAÚDE E ACÇÃO SOCIAL</b>	<b>13</b>	<b>43</b>	<b>1</b>	<b>619</b>	<b>1 846</b>	<b>12</b>
<b>O SERVIÇOS COLECTIVOS, SOCIAIS E PESSOAIS</b>	<b>7</b>	<b>21</b>	<b>1</b>	<b>193</b>	<b>402</b>	<b>32</b>
90 Saneamento, limpeza pública e similares	-	1	-	-	18	-
91 Actividades associativas diversas	7	12	-	193	260	-
92 Actividades recreativas, culturais e desportivas	-	5	1	-	68	32
93 Outras actividades de serviços	-	3	-	-	56	-

## DISTRIBUIÇÃO PERCENTUAL DA SITUAÇÃO DAS EMPRESAS, POR ACTIVIDADES

## QUADRO 2

ACTIVIDADES (CAE - Rev. 2.1)	N.º DE EMPRESAS			N.º DE TRABALHADORES		
	Boa	Regular	Má	Boa	Regular	Má
<b>TOTAL</b>	<b>21,4</b>	<b>73,5</b>	<b>5,2</b>	<b>26,9</b>	<b>70,3</b>	<b>2,8</b>
<b>A AGRICULTURA, PRODUÇÃO ANIMAL, CAÇA</b>	<b>8,3</b>	<b>91,7</b>	<b>-</b>	<b>5,9</b>	<b>94,1</b>	<b>-</b>
<b>B PESCA</b>	<b>7,7</b>	<b>92,3</b>	<b>-</b>	<b>6,6</b>	<b>93,4</b>	<b>-</b>
<b>C INDÚSTRIAS EXTRACTIVAS</b>	<b>50,0</b>	<b>50,0</b>	<b>-</b>	<b>23,5</b>	<b>76,5</b>	<b>-</b>
<b>D INDÚSTRIAS TRANSFORMADORAS</b>	<b>17,0</b>	<b>76,0</b>	<b>7,0</b>	<b>29,3</b>	<b>67,9</b>	<b>2,8</b>
151/8 Indústrias alimentares	20,0	78,0	2,0	35,9	63,5	0,5
159 Indústria das bebidas	-	100,0	-	-	100,0	-
160 Indústria do tabaco	-	100,0	-	-	100,0	-
17 Fabricação de têxteis	-	100,0	-	-	100,0	-
18 Indústria do vestuário	-	100,0	-	-	100,0	-
20 Indústrias da madeira e da cortiça	-	75,0	25,0	-	77,9	22,1
22 Edição, impressão e reprodução de informação	16,7	66,7	16,7	6,5	85,7	7,8
25 Fabricação de artigos de borracha e matérias plásticas	-	100,0	-	-	100,0	-
26 Fabricação de outros produtos minerais não metálicos	30,8	69,2	-	41,5	58,5	-
28 Fabricação de produtos metálicos, excepto máquinas	5,9	70,6	23,5	4,5	81,4	14,1
35 Fabricação de outro material de transporte	100,0	-	-	100,0	-	-
36 Fabricação de mobiliário	-	-	-	-	-	-
<b>E ELECTRICIDADE, GÁS E ÁGUA</b>	<b>-</b>	<b>100,0</b>	<b>-</b>	<b>-</b>	<b>100,0</b>	<b>-</b>
<b>F CONSTRUÇÃO</b>	<b>19,4</b>	<b>73,1</b>	<b>7,5</b>	<b>44,7</b>	<b>51,2</b>	<b>4,1</b>
<b>G COMÉRCIO POR GROSSO E A RETALHO</b>	<b>24,7</b>	<b>69,7</b>	<b>5,6</b>	<b>17,8</b>	<b>78,8</b>	<b>3,4</b>
50 Comércio e reparação de veículos; com. de combustível	9,4	87,5	3,1	11,5	87,3	1,2
51 Comércio por grosso, excepto de veículos	32,9	61,4	5,7	28,3	64,4	7,3
521/6 Comércio a retalho, excepto de veículos	23,7	69,7	6,6	13,4	85,0	1,7
<b>H ALOJAMENTO E RESTAURAÇÃO</b>	<b>9,4</b>	<b>81,1</b>	<b>9,4</b>	<b>8,4</b>	<b>82,6</b>	<b>8,9</b>
<b>I TRANSPORTES E COMUNICAÇÕES</b>	<b>28,6</b>	<b>67,9</b>	<b>3,6</b>	<b>24,8</b>	<b>74,2</b>	<b>1,1</b>
60/63 Transportes e armazenagem	28,0	68,0	4,0	26,3	72,4	1,3
64 Correios e telecomunicações	33,3	66,7	-	17,2	82,8	-
<b>J ACTIVIDADES FINANCEIRAS</b>	<b>80,0</b>	<b>20,0</b>	<b>-</b>	<b>90,3</b>	<b>9,7</b>	<b>-</b>
<b>K ACTIVIDADES IMOBILIÁRIAS</b>	<b>23,5</b>	<b>76,5</b>	<b>-</b>	<b>16,3</b>	<b>83,7</b>	<b>-</b>
<b>M EDUCAÇÃO</b>	<b>40,0</b>	<b>60,0</b>	<b>-</b>	<b>44,6</b>	<b>55,4</b>	<b>-</b>
<b>N SAÚDE E ACÇÃO SOCIAL</b>	<b>22,8</b>	<b>75,4</b>	<b>1,8</b>	<b>25,0</b>	<b>74,5</b>	<b>0,5</b>
<b>O SERVIÇOS COLECTIVOS, SOCIAIS E PESSOAIS</b>	<b>24,1</b>	<b>72,4</b>	<b>3,4</b>	<b>30,8</b>	<b>64,1</b>	<b>5,1</b>
90 Saneamento, limpeza pública e similares	-	100,0	-	-	100,0	-
91 Actividades associativas diversas	36,8	63,2	-	42,6	57,4	-
92 Actividades recreativas, culturais e desportivas	-	83,3	16,7	-	68,0	32,0
93 Outras actividades de serviços	-	100,0	-	-	100,0	-

**SITUAÇÃO DAS EMPRESAS QUANTO AO DOMÍNIO "MERCADO / CONCORRÊNCIA",  
POR ACTIVIDADES**
**QUADRO 3**

ACTIVIDADES (CAE - Rev. 2.1)	N.º EMPRESAS			N.º DE TRABALHADORES		
	Muitos problemas	Alguns problemas	Sem problemas	Muitos problemas	Alguns problemas	Sem problemas
<b>TOTAL</b>	<b>90</b>	<b>385</b>	<b>143</b>	<b>3 937</b>	<b>15 020</b>	<b>5 866</b>
<b>A AGRICULTURA, PRODUÇÃO ANIMAL, CAÇA</b>	-	9	3	-	170	50
<b>B PESCA</b>	1	9	3	10	97	45
<b>C INDÚSTRIAS EXTRACTIVAS</b>	1	2	1	254	105	16
<b>D INDÚSTRIAS TRANSFORMADORAS</b>	24	61	15	875	2 729	1 136
151/8 Indústrias alimentares	10	31	9	432	1 851	959
159 Indústria das bebidas	1	3	-	91	35	-
160 Indústria do tabaco	-	1	-	-	81	-
17 Fabricação de têxteis	-	1	-	-	12	-
18 Indústria do vestuário	-	1	-	-	43	-
20 Indústrias da madeira e da cortiça	3	1	-	193	15	-
22 Edição, impressão e reprodução de informação	1	4	1	10	100	44
25 Fabricação de artigos de borracha e matérias plásticas	1	1	-	14	11	-
26 Fabricação de outros produtos minerais não metálicos	3	7	3	58	276	92
28 Fabricação de produtos metálicos, excepto máquinas	5	11	1	77	305	22
35 Fabricação de outro material de transporte	-	-	1	-	-	19
36 Fabricação de mobiliário	-	-	-	-	-	-
<b>E ELECTRICIDADE, GÁS E ÁGUA</b>	-	-	2	-	-	702
<b>F CONSTRUÇÃO</b>	20	64	9	1 892	1 815	265
<b>G COMÉRCIO POR GROSSO E A RETALHO</b>	34	123	21	692	5 059	568
50 Comércio e reparação de veículos; com. de combustível	9	22	1	172	614	15
51 Comércio por grosso, excepto de veículos	13	48	9	314	1 416	245
521/6 Comércio a retalho, excepto de veículos	12	53	11	206	3 029	308
<b>H ALOJAMENTO E RESTAURAÇÃO</b>	5	39	9	134	1 262	202
<b>I TRANSPORTES E COMUNICAÇÕES</b>	3	17	8	50	664	323
60/63 Transportes e armazenagem	3	15	7	50	520	293
64 Correios e telecomunicações	-	2	1	-	144	30
<b>J ACTIVIDADES FINANCEIRAS</b>	-	4	1	-	673	112
<b>K ACTIVIDADES IMOBILIÁRIAS</b>	1	27	6	18	1 406	193
<b>M EDUCAÇÃO</b>	-	3	7	-	70	132
<b>N SAÚDE E ACÇÃO SOCIAL</b>	1	16	40	12	781	1 684
<b>O SERVIÇOS COLECTIVOS, SOCIAIS E PESSOAIS</b>	-	11	18	-	189	438
90 Saneamento, limpeza pública e similares	-	1	-	-	18	-
91 Actividades associativas diversas	-	4	15	-	65	388
92 Actividades recreativas, culturais e desportivas	-	5	1	-	86	14
93 Outras actividades de serviços	-	1	2	-	20	36

**DISTRIBUIÇÃO PERCENTUAL DA SITUAÇÃO DAS EMPRESAS QUANTO AO DOMÍNIO "MERCADO / CONCORRÊNCIA", POR ACTIVIDADES**
**QUADRO 4**

ACTIVIDADES (CAE - Rev. 2.1)	N.º DE EMPRESAS			N.º DE TRABALHADORES		
	Muitos problemas	Alguns problemas	Sem problemas	Muitos problemas	Alguns problemas	Sem problemas
<b>TOTAL</b>	<b>14,6</b>	<b>62,3</b>	<b>23,1</b>	<b>15,9</b>	<b>60,5</b>	<b>23,6</b>
<b>A AGRICULTURA, PRODUÇÃO ANIMAL, CAÇA</b>	-	<b>75,0</b>	<b>25,0</b>	-	<b>77,3</b>	<b>22,7</b>
<b>B PESCA</b>	<b>7,7</b>	<b>69,2</b>	<b>23,1</b>	<b>6,6</b>	<b>63,8</b>	<b>29,6</b>
<b>C INDÚSTRIAS EXTRACTIVAS</b>	<b>25,0</b>	<b>50,0</b>	<b>25,0</b>	<b>67,7</b>	<b>28,0</b>	<b>4,3</b>
<b>D INDÚSTRIAS TRANSFORMADORAS</b>	<b>24,0</b>	<b>61,0</b>	<b>15,0</b>	<b>18,5</b>	<b>57,6</b>	<b>24,0</b>
151/8 Indústrias alimentares	20,0	62,0	18,0	13,3	57,1	29,6
159 Indústria das bebidas	25,0	75,0	-	72,2	27,8	-
160 Indústria do tabaco	-	100,0	-	-	100,0	-
17 Fabricação de têxteis	-	100,0	-	-	100,0	-
18 Indústria do vestuário	-	100,0	-	-	100,0	-
20 Indústrias da madeira e da cortiça	75,0	25,0	-	92,8	7,2	-
22 Edição, impressão e reprodução de informação	16,7	66,7	16,7	6,5	64,9	28,6
25 Fabricação de artigos de borracha e matérias plásticas	50,0	50,0	-	56,0	44,0	-
26 Fabricação de outros produtos minerais não metálicos	23,1	53,8	23,1	13,6	64,8	21,6
28 Fabricação de produtos metálicos, excepto máquinas	29,4	64,7	5,9	19,1	75,5	5,4
35 Fabricação de outro material de transporte	-	-	100,0	-	-	100,0
36 Fabricação de mobiliário	-	-	-	-	-	-
<b>E ELECTRICIDADE, GÁS E ÁGUA</b>	-	-	<b>100,0</b>	-	-	<b>100,0</b>
<b>F CONSTRUÇÃO</b>	<b>21,5</b>	<b>68,8</b>	<b>9,7</b>	<b>47,6</b>	<b>45,7</b>	<b>6,7</b>
<b>G COMÉRCIO POR GROSSO E A RETALHO</b>	<b>19,1</b>	<b>69,1</b>	<b>11,8</b>	<b>11,0</b>	<b>80,1</b>	<b>9,0</b>
50 Comércio e reparação de veículos; com. de combustível	28,1	68,8	3,1	21,5	76,7	1,9
51 Comércio por grosso, excepto de veículos	18,6	68,6	12,9	15,9	71,7	12,4
521/6 Comércio a retalho, excepto de veículos	15,8	69,7	14,5	5,8	85,5	8,7
<b>H ALOJAMENTO E RESTAURAÇÃO</b>	<b>9,4</b>	<b>73,6</b>	<b>17,0</b>	<b>8,4</b>	<b>79,0</b>	<b>12,6</b>
<b>I TRANSPORTES E COMUNICAÇÕES</b>	<b>10,7</b>	<b>60,7</b>	<b>28,6</b>	<b>4,8</b>	<b>64,0</b>	<b>31,1</b>
60/63 Transportes e armazenagem	12,0	60,0	28,0	5,8	60,3	34,0
64 Correios e telecomunicações	-	66,7	33,3	-	82,8	17,2
<b>J ACTIVIDADES FINANCEIRAS</b>	-	<b>80,0</b>	<b>20,0</b>	-	<b>85,7</b>	<b>14,3</b>
<b>K ACTIVIDADES IMOBILIÁRIAS</b>	<b>2,9</b>	<b>79,4</b>	<b>17,6</b>	<b>1,1</b>	<b>87,0</b>	<b>11,9</b>
<b>M EDUCAÇÃO</b>	-	<b>30,0</b>	<b>70,0</b>	-	<b>34,7</b>	<b>65,3</b>
<b>N SAÚDE E ACÇÃO SOCIAL</b>	<b>1,8</b>	<b>28,1</b>	<b>70,2</b>	<b>0,5</b>	<b>31,5</b>	<b>68,0</b>
<b>O SERVIÇOS COLECTIVOS, SOCIAIS E PESSOAIS</b>	-	<b>37,9</b>	<b>62,1</b>	-	<b>30,1</b>	<b>69,9</b>
90 Saneamento, limpeza pública e similares	-	100,0	-	-	100,0	-
91 Actividades associativas diversas	-	21,1	78,9	-	14,3	85,7
92 Actividades recreativas, culturais e desportivas	-	83,3	16,7	-	86,0	14,0
93 Outras actividades de serviços	-	33,3	66,7	-	35,7	64,3

**SITUAÇÃO DAS EMPRESAS QUANTO AO DOMÍNIO “QUALIFICAÇÃO DOS RECURSOS HUMANOS”, POR ACTIVIDADES**
**QUADRO 5**

ACTIVIDADES (CAE - Rev. 2.1)	N.º DE EMPRESAS			N.º DE TRABALHADORES		
	Muitos problemas	Alguns problemas	Sem problemas	Muitos problemas	Alguns problemas	Sem problemas
<b>TOTAL</b>	<b>45</b>	<b>383</b>	<b>190</b>	<b>2 712</b>	<b>15 324</b>	<b>6 787</b>
<b>A AGRICULTURA, PRODUÇÃO ANIMAL, CAÇA</b>	<b>1</b>	<b>5</b>	<b>6</b>	<b>24</b>	<b>83</b>	<b>113</b>
<b>B PESCA</b>	<b>2</b>	<b>10</b>	<b>1</b>	<b>24</b>	<b>112</b>	<b>16</b>
<b>C INDÚSTRIAS EXTRACTIVAS</b>	<b>-</b>	<b>2</b>	<b>2</b>	<b>-</b>	<b>326</b>	<b>49</b>
<b>D INDÚSTRIAS TRANSFORMADORAS</b>	<b>9</b>	<b>69</b>	<b>22</b>	<b>280</b>	<b>2 868</b>	<b>1 592</b>
151/8 Indústrias alimentares	3	33	14	188	1 704	1 350
159 Indústria das bebidas	-	4	-	-	126	-
160 Indústria do tabaco	-	1	-	-	81	-
17 Fabricação de têxteis	-	1	-	-	12	-
18 Indústria do vestuário	-	1	-	-	43	-
20 Indústrias da madeira e da cortiça	1	3	-	10	198	-
22 Edição, impressão e reprodução de informação	1	4	1	11	133	10
25 Fabricação de artigos de borracha e matérias plásticas	-	2	-	-	25	-
26 Fabricação de outros produtos minerais não metálicos	1	8	4	19	298	109
28 Fabricação de produtos metálicos, excepto máquinas	3	12	2	52	248	104
35 Fabricação de outro material de transporte	-	-	1	-	-	19
36 Fabricação de mobiliário	-	-	-	-	-	-
<b>E ELECTRICIDADE, GÁS E ÁGUA</b>	<b>-</b>	<b>2</b>	<b>-</b>	<b>-</b>	<b>702</b>	<b>-</b>
<b>F CONSTRUÇÃO</b>	<b>10</b>	<b>60</b>	<b>23</b>	<b>555</b>	<b>2 282</b>	<b>1 135</b>
<b>G COMÉRCIO POR GROSSO E A RETALHO</b>	<b>11</b>	<b>115</b>	<b>52</b>	<b>1 423</b>	<b>3 767</b>	<b>1 129</b>
50 Comércio e reparação de veículos; com. de combustível	2	23	7	23	661	117
51 Comércio por grosso, excepto de veículos	5	47	18	108	1 447	420
521/6 Comércio a retalho, excepto de veículos	4	45	27	1 292	1 659	592
<b>H ALOJAMENTO E RESTAURAÇÃO</b>	<b>7</b>	<b>37</b>	<b>9</b>	<b>131</b>	<b>1 280</b>	<b>187</b>
<b>I TRANSPORTES E COMUNICAÇÕES</b>	<b>-</b>	<b>19</b>	<b>9</b>	<b>-</b>	<b>635</b>	<b>402</b>
60/63 Transportes e armazenagem	-	17	8	-	525	338
64 Correios e telecomunicações	-	2	1	-	110	64
<b>J ACTIVIDADES FINANCEIRAS</b>	<b>-</b>	<b>2</b>	<b>3</b>	<b>-</b>	<b>203</b>	<b>582</b>
<b>K ACTIVIDADES IMOBILIÁRIAS</b>	<b>1</b>	<b>16</b>	<b>17</b>	<b>162</b>	<b>878</b>	<b>577</b>
<b>M EDUCAÇÃO</b>	<b>1</b>	<b>2</b>	<b>7</b>	<b>30</b>	<b>40</b>	<b>132</b>
<b>N SAÚDE E ACÇÃO SOCIAL</b>	<b>2</b>	<b>35</b>	<b>20</b>	<b>72</b>	<b>1 914</b>	<b>491</b>
<b>O SERVIÇOS COLECTIVOS, SOCIAIS E PESSOAIS</b>	<b>1</b>	<b>9</b>	<b>19</b>	<b>11</b>	<b>234</b>	<b>382</b>
90 Saneamento, limpeza pública e similares	-	-	1	-	-	18
91 Actividades associativas diversas	-	5	14	-	159	294
92 Actividades recreativas, culturais e desportivas	1	4	1	11	75	14
93 Outras actividades de serviços	-	-	3	-	-	56

<b>DISTRIBUIÇÃO PERCENTUAL DA SITUAÇÃO DAS EMPRESAS QUANTO AO DOMÍNIO "QUALIFICAÇÃO DOS RECURSOS HUMANOS", POR ACTIVIDADES</b>				<b>QUADRO 6</b>		
ACTIVIDADES (CAE - Rev. 2.1)	N.º DE EMPRESAS			N.º DE TRABALHADORES		
	Muitos problemas	Alguns problemas	Sem problemas	Muitos problemas	Alguns problemas	Sem problemas
<b>TOTAL</b>	<b>7,3</b>	<b>62,0</b>	<b>30,7</b>	<b>10,9</b>	<b>61,7</b>	<b>27,3</b>
<b>A AGRICULTURA, PRODUÇÃO ANIMAL, CAÇA</b>	<b>8,3</b>	<b>41,7</b>	<b>50,0</b>	<b>10,9</b>	<b>37,7</b>	<b>51,4</b>
<b>B PESCA</b>	<b>15,4</b>	<b>76,9</b>	<b>7,7</b>	<b>15,8</b>	<b>73,7</b>	<b>10,5</b>
<b>C INDÚSTRIAS EXTRACTIVAS</b>	-	<b>50,0</b>	<b>50,0</b>	-	<b>86,9</b>	<b>13,1</b>
<b>D INDÚSTRIAS TRANSFORMADORAS</b>	<b>9,0</b>	<b>69,0</b>	<b>22,0</b>	<b>5,9</b>	<b>60,5</b>	<b>33,6</b>
151/8 Indústrias alimentares	6,0	66,0	28,0	5,8	52,6	41,6
159 Indústria das bebidas	-	100,0	-	-	100,0	-
160 Indústria do tabaco	-	100,0	-	-	100,0	-
17 Fabricação de têxteis	-	100,0	-	-	100,0	-
18 Indústria do vestuário	-	100,0	-	-	100,0	-
20 Indústrias da madeira e da cortiça	25,0	75,0	-	4,8	95,2	-
22 Edição, impressão e reprodução de informação	16,7	66,7	16,7	7,1	86,4	6,5
25 Fabricação de artigos de borracha e matérias plásticas	-	100,0	-	-	100,0	-
26 Fabricação de outros produtos minerais não metálicos	7,7	61,5	30,8	4,5	70,0	25,6
28 Fabricação de produtos metálicos, excepto máquinas	17,6	70,6	11,8	12,9	61,4	25,7
35 Fabricação de outro material de transporte	-	-	100,0	-	-	100,0
36 Fabricação de mobiliário	-	-	-	-	-	-
<b>E ELECTRICIDADE, GÁS E ÁGUA</b>	-	<b>100,0</b>	-	-	<b>100,0</b>	-
<b>F CONSTRUÇÃO</b>	<b>10,8</b>	<b>64,5</b>	<b>24,7</b>	<b>14,0</b>	<b>57,5</b>	<b>28,6</b>
<b>G COMÉRCIO POR GROSSO E A RETALHO</b>	<b>6,2</b>	<b>64,6</b>	<b>29,2</b>	<b>22,5</b>	<b>59,6</b>	<b>17,9</b>
50 Comércio e reparação de veículos; com. de combustível	6,3	71,9	21,9	2,9	82,5	14,6
51 Comércio por grosso, excepto de veículos	7,1	67,1	25,7	5,5	73,3	21,3
521/6 Comércio a retalho, excepto de veículos	5,3	59,2	35,5	36,5	46,8	16,7
<b>H ALOJAMENTO E RESTAURAÇÃO</b>	<b>13,2</b>	<b>69,8</b>	<b>17,0</b>	<b>8,2</b>	<b>80,1</b>	<b>11,7</b>
<b>I TRANSPORTES E COMUNICAÇÕES</b>	-	<b>67,9</b>	<b>32,1</b>	-	<b>61,2</b>	<b>38,8</b>
60/63 Transportes e armazenagem	-	68,0	32,0	-	60,8	39,2
64 Correios e telecomunicações	-	66,7	33,3	-	63,2	36,8
<b>J ACTIVIDADES FINANCEIRAS</b>	-	<b>40,0</b>	<b>60,0</b>	-	<b>25,9</b>	<b>74,1</b>
<b>K ACTIVIDADES IMOBILIÁRIAS</b>	<b>2,9</b>	<b>47,1</b>	<b>50,0</b>	<b>10,0</b>	<b>54,3</b>	<b>35,7</b>
<b>M EDUCAÇÃO</b>	<b>10,0</b>	<b>20,0</b>	<b>70,0</b>	<b>14,9</b>	<b>19,8</b>	<b>65,3</b>
<b>N SAÚDE E ACÇÃO SOCIAL</b>	<b>3,5</b>	<b>61,4</b>	<b>35,1</b>	<b>2,9</b>	<b>77,3</b>	<b>19,8</b>
<b>O SERVIÇOS COLECTIVOS, SOCIAIS E PESSOAIS</b>	<b>3,4</b>	<b>31,0</b>	<b>65,5</b>	<b>1,8</b>	<b>37,3</b>	<b>60,9</b>
90 Saneamento, limpeza pública e similares	-	-	100,0	-	-	100,0
91 Actividades associativas diversas	-	26,3	73,7	-	35,1	64,9
92 Actividades recreativas, culturais e desportivas	16,7	66,7	16,7	11,0	75,0	14,0
93 Outras actividades de serviços	-	-	100,0	-	-	100,0

**SITUAÇÃO DAS EMPRESAS QUANTO AO DOMÍNIO "NATUREZA FINANCEIRA",  
POR ACTIVIDADES**
**QUADRO 7**

ACTIVIDADES (CAE - Rev. 2.1)	N.º DE EMPRESAS			N.º DE TRABALHADORES		
	Muitos problemas	Alguns problemas	Sem problemas	Muitos problemas	Alguns problemas	Sem problemas
<b>TOTAL</b>	<b>66</b>	<b>330</b>	<b>222</b>	<b>2 193</b>	<b>14 074</b>	<b>8 556</b>
<b>A AGRICULTURA, PRODUÇÃO ANIMAL, CAÇA</b>	<b>1</b>	<b>2</b>	<b>9</b>	<b>8</b>	<b>45</b>	<b>167</b>
<b>B PESCA</b>	<b>-</b>	<b>11</b>	<b>2</b>	<b>-</b>	<b>126</b>	<b>26</b>
<b>C INDÚSTRIAS EXTRACTIVAS</b>	<b>1</b>	<b>1</b>	<b>2</b>	<b>254</b>	<b>33</b>	<b>88</b>
<b>D INDÚSTRIAS TRANSFORMADORAS</b>	<b>18</b>	<b>51</b>	<b>31</b>	<b>589</b>	<b>2 398</b>	<b>1 753</b>
151/8 Indústrias alimentares	4	32	14	149	1 827	1 266
159 Indústria das bebidas	3	-	1	115	-	11
160 Indústria do tabaco	-	-	1	-	-	81
17 Fabricação de têxteis	-	1	-	-	12	-
18 Indústria do vestuário	1	-	-	43	-	-
20 Indústrias da madeira e da cortiça	1	2	1	137	56	15
22 Edição, impressão e reprodução de informação	2	1	3	23	37	94
25 Fabricação de artigos de borracha e matérias plásticas	-	-	2	-	-	25
26 Fabricação de outros produtos minerais não metálicos	3	6	4	65	263	98
28 Fabricação de produtos metálicos, excepto máquinas	4	9	4	57	203	144
35 Fabricação de outro material de transporte	-	-	1	-	-	19
36 Fabricação de mobiliário	-	-	-	-	-	-
<b>E ELECTRICIDADE, GÁS E ÁGUA</b>	<b>-</b>	<b>2</b>	<b>-</b>	<b>-</b>	<b>702</b>	<b>-</b>
<b>F CONSTRUÇÃO</b>	<b>15</b>	<b>57</b>	<b>21</b>	<b>604</b>	<b>2 730</b>	<b>638</b>
<b>G COMÉRCIO POR GROSSO E A RETALHO</b>	<b>14</b>	<b>91</b>	<b>73</b>	<b>332</b>	<b>3 361</b>	<b>2 626</b>
50 Comércio e reparação de veículos; com. de combustível	3	19	10	77	484	240
51 Comércio por grosso, excepto de veículos	4	34	32	137	863	975
521/6 Comércio a retalho, excepto de veículos	7	38	31	118	2 014	1 411
<b>H ALOJAMENTO E RESTAURAÇÃO</b>	<b>6</b>	<b>32</b>	<b>15</b>	<b>183</b>	<b>899</b>	<b>516</b>
<b>I TRANSPORTES E COMUNICAÇÕES</b>	<b>1</b>	<b>13</b>	<b>14</b>	<b>11</b>	<b>381</b>	<b>645</b>
60/63 Transportes e armazenagem	1	12	12	11	317	535
64 Correios e telecomunicações	-	1	2	-	64	110
<b>J ACTIVIDADES FINANCEIRAS</b>	<b>-</b>	<b>-</b>	<b>5</b>	<b>-</b>	<b>-</b>	<b>785</b>
<b>K ACTIVIDADES IMOBILIÁRIAS</b>	<b>1</b>	<b>15</b>	<b>18</b>	<b>18</b>	<b>1 132</b>	<b>467</b>
<b>M EDUCAÇÃO</b>	<b>1</b>	<b>4</b>	<b>5</b>	<b>22</b>	<b>76</b>	<b>104</b>
<b>N SAÚDE E ACÇÃO SOCIAL</b>	<b>5</b>	<b>34</b>	<b>18</b>	<b>116</b>	<b>1 783</b>	<b>578</b>
<b>O SERVIÇOS COLECTIVOS, SOCIAIS E PESSOAIS</b>	<b>3</b>	<b>17</b>	<b>9</b>	<b>56</b>	<b>408</b>	<b>163</b>
90 Saneamento, limpeza pública e similares	-	1	-	-	18	-
91 Actividades associativas diversas	2	10	7	44	282	127
92 Actividades recreativas, culturais e desportivas	1	5	-	12	88	-
93 Outras actividades de serviços	-	1	2	-	20	36



**DISTRIBUIÇÃO PERCENTUAL DA SITUAÇÃO DAS EMPRESAS QUANTO AO DOMÍNIO "NATUREZA FINANCEIRA", POR ACTIVIDADES**
**QUADRO 8**

ACTIVIDADES (CAE - Rev. 2.1)	N.º DE ESTABELECIMENTOS			N.º DE TRABALHADORES		
	Muitos problemas	Alguns problemas	Sem problemas	Muitos problemas	Alguns problemas	Sem problemas
<b>TOTAL</b>	<b>10,7</b>	<b>53,4</b>	<b>35,9</b>	<b>8,8</b>	<b>56,7</b>	<b>34,5</b>
<b>A AGRICULTURA, PRODUÇÃO ANIMAL, CAÇA</b>	<b>8,3</b>	<b>16,7</b>	<b>75,0</b>	<b>3,6</b>	<b>20,5</b>	<b>75,9</b>
<b>B PESCA</b>	-	<b>84,6</b>	<b>15,4</b>	-	<b>82,9</b>	<b>17,1</b>
<b>C INDÚSTRIAS EXTRACTIVAS</b>	<b>25,0</b>	<b>25,0</b>	<b>50,0</b>	<b>67,7</b>	<b>8,8</b>	<b>23,5</b>
<b>D INDÚSTRIAS TRANSFORMADORAS</b>	<b>18,0</b>	<b>51,0</b>	<b>31,0</b>	<b>12,4</b>	<b>50,6</b>	<b>37,0</b>
151/8 Indústrias alimentares	8,0	64,0	28,0	4,6	56,4	39,0
159 Indústria das bebidas	75,0	-	25,0	91,3	-	8,7
160 Indústria do tabaco	-	-	100,0	-	-	100,0
17 Fabricação de têxteis	-	100,0	-	-	100,0	-
18 Indústria do vestuário	100,0	-	-	100,0	-	-
20 Indústrias da madeira e da cortiça	25,0	50,0	25,0	65,9	26,9	7,2
22 Edição, impressão e reprodução de informação	33,3	16,7	50,0	14,9	24,0	61,0
25 Fabricação de artigos de borracha e matérias plásticas	-	-	100,0	-	-	100,0
26 Fabricação de outros produtos minerais não metálicos	23,1	46,2	30,8	15,3	61,7	23,0
28 Fabricação de produtos metálicos, excepto máquinas	23,5	52,9	23,5	14,1	50,2	35,6
35 Fabricação de outro material de transporte	-	-	100,0	-	-	100,0
36 Fabricação de mobiliário	-	-	-	-	-	-
<b>E ELECTRICIDADE, GÁS E ÁGUA</b>	-	<b>100,0</b>	-	-	<b>100,0</b>	-
<b>F CONSTRUÇÃO</b>	<b>16,1</b>	<b>61,3</b>	<b>22,6</b>	<b>15,2</b>	<b>68,7</b>	<b>16,1</b>
<b>G COMÉRCIO POR GROSSO E A RETALHO</b>	<b>7,9</b>	<b>51,1</b>	<b>41,0</b>	<b>5,3</b>	<b>53,2</b>	<b>41,6</b>
50 Comércio e reparação de veículos; com. de combustível	9,4	59,4	31,3	9,6	60,4	30,0
51 Comércio por grosso, excepto de veículos	5,7	48,6	45,7	6,9	43,7	49,4
521/6 Comércio a retalho, excepto de veículos	9,2	50,0	40,8	3,3	56,8	39,8
<b>H ALOJAMENTO E RESTAURAÇÃO</b>	<b>11,3</b>	<b>60,4</b>	<b>28,3</b>	<b>11,5</b>	<b>56,3</b>	<b>32,3</b>
<b>I TRANSPORTES E COMUNICAÇÕES</b>	<b>3,6</b>	<b>46,4</b>	<b>50,0</b>	<b>1,1</b>	<b>36,7</b>	<b>62,2</b>
60/63 Transportes e armazenagem	4,0	48,0	48,0	1,3	36,7	62,0
64 Correios e telecomunicações	-	33,3	66,7	-	36,8	63,2
<b>J ACTIVIDADES FINANCEIRAS</b>	-	-	<b>100,0</b>	-	-	<b>100,0</b>
<b>K ACTIVIDADES IMOBILIÁRIAS</b>	<b>2,9</b>	<b>44,1</b>	<b>52,9</b>	<b>1,1</b>	<b>70,0</b>	<b>28,9</b>
<b>M EDUCAÇÃO</b>	<b>10,0</b>	<b>40,0</b>	<b>50,0</b>	<b>10,9</b>	<b>37,6</b>	<b>51,5</b>
<b>N SAÚDE E ACÇÃO SOCIAL</b>	<b>8,8</b>	<b>59,6</b>	<b>31,6</b>	<b>4,7</b>	<b>72,0</b>	<b>23,3</b>
<b>O SERVIÇOS COLECTIVOS, SOCIAIS E PESSOAIS</b>	<b>10,3</b>	<b>58,6</b>	<b>31,0</b>	<b>8,9</b>	<b>65,1</b>	<b>26,0</b>
90 Saneamento, limpeza pública e similares	-	100,0	-	-	100,0	-
91 Actividades associativas diversas	10,5	52,6	36,8	9,7	62,3	28,0
92 Actividades recreativas, culturais e desportivas	16,7	83,3	-	12,0	88,0	-
93 Outras actividades de serviços	-	33,3	66,7	-	35,7	64,3

SITUAÇÃO DAS EMPRESAS QUANTO AO DOMÍNIO "NATUREZA TECNOLÓGICA", POR ACTIVIDADES				QUADRO 9		
ACTIVIDADES (CAE - Rev. 2.1)	N.º DE EMPRESAS			N.º DE TRABALHADORES		
	Muitos problemas	Alguns problemas	Sem problemas	Muitos problemas	Alguns problemas	Sem problemas
<b>TOTAL</b>	<b>18</b>	<b>331</b>	<b>269</b>	<b>937</b>	<b>12 827</b>	<b>11 059</b>
<b>A AGRICULTURA, PRODUÇÃO ANIMAL, CAÇA</b>	-	5	7	-	105	115
<b>B PESCA</b>	1	11	1	11	125	16
<b>C INDÚSTRIAS EXTRACTIVAS</b>	1	1	2	254	33	88
<b>D INDÚSTRIAS TRANSFORMADORAS</b>	5	63	32	77	2 631	2 032
151/8 Indústrias alimentares	1	33	16	23	1 769	1 450
159 Indústria das bebidas	1	3	-	12	114	-
160 Indústria do tabaco	-	1	-	-	81	-
17 Fabricação de têxteis	-	1	-	-	12	-
18 Indústria do vestuário	-	1	-	-	43	-
20 Indústrias da madeira e da cortiça	-	1	3	-	15	193
22 Edição, impressão e reprodução de informação	2	1	3	23	37	94
25 Fabricação de artigos de borracha e matérias plásticas	-	1	1	-	14	11
26 Fabricação de outros produtos minerais não metálicos	-	8	5	-	280	146
28 Fabricação de produtos metálicos, excepto máquinas	1	13	3	19	266	119
35 Fabricação de outro material de transporte	-	-	1	-	-	19
36 Fabricação de mobiliário	-	-	-	-	-	-
<b>E ELECTRICIDADE, GÁS E ÁGUA</b>	-	-	2	-	-	702
<b>F CONSTRUÇÃO</b>	5	54	34	503	2 056	1 413
<b>G COMÉRCIO POR GROSSO E A RETALHO</b>	2	91	85	27	3 720	2 572
50 Comércio e reparação de veículos; com. de combustível	-	21	11	-	528	273
51 Comércio por grosso, excepto de veículos	1	32	37	13	1 090	872
521/6 Comércio a retalho, excepto de veículos	1	38	37	14	2 102	1 427
<b>H ALOJAMENTO E RESTAURAÇÃO</b>	-	27	26	-	672	926
<b>I TRANSPORTES E COMUNICAÇÕES</b>	-	12	16	-	291	746
60/63 Transportes e armazenagem	-	11	14	-	261	602
64 Correios e telecomunicações	-	1	2	-	30	144
<b>J ACTIVIDADES FINANCEIRAS</b>	-	3	2	-	593	192
<b>K ACTIVIDADES IMOBILIÁRIAS</b>	-	10	24	-	374	1 243
<b>M EDUCAÇÃO</b>	1	4	5	30	68	104
<b>N SAÚDE E ACÇÃO SOCIAL</b>	2	36	19	23	1 850	604
<b>O SERVIÇOS COLECTIVOS, SOCIAIS E PESSOAIS</b>	1	14	14	12	309	306
90 Saneamento, limpeza pública e similares	-	-	1	-	-	18
91 Actividades associativas diversas	-	10	9	-	235	218
92 Actividades recreativas, culturais e desportivas	1	4	1	12	74	14
93 Outras actividades de serviços	-	-	3	-	-	56

**DISTRIBUIÇÃO PERCENTUAL DA SITUAÇÃO DAS EMPRESAS QUANTO AO DOMÍNIO  
"NATUREZA TECNOLÓGICA", POR ACTIVIDADES**
**QUADRO 10**

ACTIVIDADES (CAE - Rev. 2.1)	N.º DE EMPRESAS			N.º DE TRABALHADORES		
	Muitos problemas	Alguns problemas	Sem problemas	Muitos problemas	Alguns problemas	Sem problemas
<b>TOTAL</b>	<b>2,9</b>	<b>53,6</b>	<b>43,5</b>	<b>3,8</b>	<b>51,7</b>	<b>44,6</b>
<b>A AGRICULTURA, PRODUÇÃO ANIMAL, CAÇA</b>	-	<b>41,7</b>	<b>58,3</b>	-	<b>47,7</b>	<b>52,3</b>
<b>B PESCA</b>	<b>7,7</b>	<b>84,6</b>	<b>7,7</b>	<b>7,2</b>	<b>82,2</b>	<b>10,5</b>
<b>C INDÚSTRIAS EXTRACTIVAS</b>	<b>25,0</b>	<b>25,0</b>	<b>50,0</b>	<b>67,7</b>	<b>8,8</b>	<b>23,5</b>
<b>D INDÚSTRIAS TRANSFORMADORAS</b>	<b>5,0</b>	<b>63,0</b>	<b>32,0</b>	<b>1,6</b>	<b>55,5</b>	<b>42,9</b>
151/8 Indústrias alimentares	2,0	66,0	32,0	0,7	54,6	44,7
159 Indústria das bebidas	25,0	75,0	-	9,5	90,5	-
160 Indústria do tabaco	-	100,0	-	-	100,0	-
17 Fabricação de têxteis	-	100,0	-	-	100,0	-
18 Indústria do vestuário	-	100,0	-	-	100,0	-
20 Indústrias da madeira e da cortiça	-	25,0	75,0	-	7,2	92,8
22 Edição, impressão e reprodução de informação	33,3	16,7	50,0	14,9	24,0	61,0
25 Fabricação de artigos de borracha e matérias plásticas	-	50,0	50,0	-	56,0	44,0
26 Fabricação de outros produtos minerais não metálicos	-	61,5	38,5	-	65,7	34,3
28 Fabricação de produtos metálicos, excepto máquinas	5,9	76,5	17,6	4,7	65,8	29,5
35 Fabricação de outro material de transporte	-	-	100,0	-	-	100,0
36 Fabricação de mobiliário	-	-	-	-	-	-
<b>E ELECTRICIDADE, GÁS E ÁGUA</b>	-	-	<b>100,0</b>	-	-	<b>100,0</b>
<b>F CONSTRUÇÃO</b>	<b>5,4</b>	<b>58,1</b>	<b>36,6</b>	<b>12,7</b>	<b>51,8</b>	<b>35,6</b>
<b>G COMÉRCIO POR GROSSO E A RETALHO</b>	<b>1,1</b>	<b>51,1</b>	<b>47,8</b>	<b>0,4</b>	<b>58,9</b>	<b>40,7</b>
50 Comércio e reparação de veículos; com. de combustível	-	65,6	34,4	-	65,9	34,1
51 Comércio por grosso, excepto de veículos	1,4	45,7	52,9	0,7	55,2	44,2
521/6 Comércio a retalho, excepto de veículos	1,3	50,0	48,7	0,4	59,3	40,3
<b>H ALOJAMENTO E RESTAURAÇÃO</b>	-	<b>50,9</b>	<b>49,1</b>	-	<b>42,1</b>	<b>57,9</b>
<b>I TRANSPORTES E COMUNICAÇÕES</b>	-	<b>42,9</b>	<b>57,1</b>	-	<b>28,1</b>	<b>71,9</b>
60/63 Transportes e armazenagem	-	44,0	56,0	-	30,2	69,8
64 Correios e telecomunicações	-	33,3	66,7	-	17,2	82,8
<b>J ACTIVIDADES FINANCEIRAS</b>	-	<b>60,0</b>	<b>40,0</b>	-	<b>75,5</b>	<b>24,5</b>
<b>K ACTIVIDADES IMOBILIÁRIAS</b>	-	<b>29,4</b>	<b>70,6</b>	-	<b>23,1</b>	<b>76,9</b>
<b>M EDUCAÇÃO</b>	<b>10,0</b>	<b>40,0</b>	<b>50,0</b>	<b>14,9</b>	<b>33,7</b>	<b>51,5</b>
<b>N SAÚDE E ACÇÃO SOCIAL</b>	<b>3,5</b>	<b>63,2</b>	<b>33,3</b>	<b>0,9</b>	<b>74,7</b>	<b>24,4</b>
<b>O SERVIÇOS COLECTIVOS, SOCIAIS E PESSOAIS</b>	<b>3,4</b>	<b>48,3</b>	<b>48,3</b>	<b>1,9</b>	<b>49,3</b>	<b>48,8</b>
90 Saneamento, limpeza pública e similares	-	-	100,0	-	-	100,0
91 Actividades associativas diversas	-	52,6	47,4	-	51,9	48,1
92 Actividades recreativas, culturais e desportivas	16,7	66,7	16,7	12,0	74,0	14,0
93 Outras actividades de serviços	-	-	100,0	-	-	100,0

## SITUAÇÃO DAS EMPRESAS PARA OS PRÓXIMOS SEIS MESES, POR ACTIVIDADES

## QUADRO 11

ACTIVIDADES (CAE - Rev. 2.1)	N.º DE EMPRESAS			N.º DE TRABALHADORES		
	Melhorar *	Ficar na mesma	Piorar *	Melhorar *	Ficar na mesma	Piorar *
<b>TOTAL</b>	<b>118</b>	<b>447</b>	<b>53</b>	<b>6 203</b>	<b>16 905</b>	<b>1 715</b>
<b>A AGRICULTURA, PRODUÇÃO ANIMAL, CAÇA</b>	-	10	2	-	179	41
<b>B PESCA</b>	-	11	2	-	126	26
<b>C INDÚSTRIAS EXTRACTIVAS</b>	-	4	-	-	375	-
<b>D INDÚSTRIAS TRANSFORMADORAS</b>	12	79	9	1 172	3 192	376
151/8 Indústrias alimentares	7	38	5	968	2 023	251
159 Indústria das bebidas	1	3	-	91	35	-
160 Indústria do tabaco	-	1	-	-	81	-
17 Fabricação de têxteis	-	1	-	-	12	-
18 Indústria do vestuário	-	1	-	-	43	-
20 Indústrias da madeira e da cortiça	-	3	1	-	162	46
22 Edição, impressão e reprodução de informação	1	5	-	37	117	-
25 Fabricação de artigos de borracha e matérias plásticas	1	1	-	11	14	-
26 Fabricação de outros produtos minerais não metálicos	2	10	1	65	299	62
28 Fabricação de produtos metálicos, excepto máquinas	-	15	2	-	387	17
35 Fabricação de outro material de transporte	-	1	-	-	19	-
36 Fabricação de mobiliário	-	-	-	-	-	-
<b>E ELECTRICIDADE, GÁS E ÁGUA</b>	-	2	-	-	702	-
<b>F CONSTRUÇÃO</b>	14	71	8	485	2 972	515
<b>G COMÉRCIO POR GROSSO E A RETALHO</b>	39	119	20	2 081	3 900	338
50 Comércio e reparação de veículos; com. de combustível	9	21	2	256	518	27
51 Comércio por grosso, excepto de veículos	14	50	6	701	1 141	133
521/6 Comércio a retalho, excepto de veículos	16	48	12	1 124	2 241	178
<b>H ALOJAMENTO E RESTAURAÇÃO</b>	12	36	5	391	1 034	173
<b>I TRANSPORTES E COMUNICAÇÕES</b>	2	25	1	30	984	23
60/63 Transportes e armazenagem	2	22	1	30	810	23
64 Correios e telecomunicações	-	3	-	-	174	-
<b>J ACTIVIDADES FINANCEIRAS</b>	2	3	-	203	582	-
<b>K ACTIVIDADES IMOBILIÁRIAS</b>	10	20	4	698	722	197
<b>M EDUCAÇÃO</b>	3	7	-	55	147	-
<b>N SAÚDE E ACÇÃO SOCIAL</b>	14	42	1	832	1 633	12
<b>O SERVIÇOS COLECTIVOS, SOCIAIS E PESSOAIS</b>	10	18	1	256	357	14
90 Saneamento, limpeza pública e similares	-	1	-	-	18	-
91 Actividades associativas diversas	5	14	-	161	292	-
92 Actividades recreativas, culturais e desportivas	4	1	1	75	11	14
93 Outras actividades de serviços	1	2	-	20	36	-

\* Ver Quadro 13

<b>DISTRIBUIÇÃO PERCENTUAL DA SITUAÇÃO DAS EMPRESAS PARA OS PRÓXIMOS SEIS MESES, POR ACTIVIDADES</b>	<b>QUADRO 12</b>
--	------------------

ACTIVIDADES (CAE - Rev. 2.1)	N.º DE EMPRESAS			N.º DE TRABALHADORES		
	Melhorar *	Ficar na mesma	Piorar *	Melhorar *	Ficar na mesma	Piorar *
<b>TOTAL</b>	<b>19,1</b>	<b>72,3</b>	<b>8,6</b>	<b>25,0</b>	<b>68,1</b>	<b>6,9</b>
<b>A AGRICULTURA, PRODUÇÃO ANIMAL, CAÇA</b>	-	<b>83,3</b>	<b>16,7</b>	-	<b>81,4</b>	<b>18,6</b>
<b>B PESCA</b>	-	<b>84,6</b>	<b>15,4</b>	-	<b>82,9</b>	<b>17,1</b>
<b>C INDÚSTRIAS EXTRACTIVAS</b>	-	<b>100,0</b>	-	-	<b>100,0</b>	-
<b>D INDÚSTRIAS TRANSFORMADORAS</b>	<b>12,0</b>	<b>79,0</b>	<b>9,0</b>	<b>24,7</b>	<b>67,3</b>	<b>7,9</b>
151/8 Indústrias alimentares	14,0	76,0	10,0	29,9	62,4	7,7
159 Indústria das bebidas	25,0	75,0	-	72,2	27,8	-
160 Indústria do tabaco	-	100,0	-	-	100,0	-
17 Fabricação de têxteis	-	100,0	-	-	100,0	-
18 Indústria do vestuário	-	100,0	-	-	100,0	-
20 Indústrias da madeira e da cortiça	-	75,0	25,0	-	77,9	22,1
22 Edição, impressão e reprodução de informação	16,7	83,3	-	24,0	76,0	-
25 Fabricação de artigos de borracha e matérias plásticas	50,0	50,0	-	44,0	56,0	-
26 Fabricação de outros produtos minerais não metálicos	15,4	76,9	7,7	15,3	70,2	14,6
28 Fabricação de produtos metálicos, excepto máquinas	-	88,2	11,8	-	95,8	4,2
35 Fabricação de outro material de transporte	-	100,0	-	-	100,0	-
36 Fabricação de mobiliário	-	-	-	-	-	-
<b>E ELECTRICIDADE, GÁS E ÁGUA</b>	-	<b>100,0</b>	-	-	<b>100,0</b>	-
<b>F CONSTRUÇÃO</b>	<b>15,1</b>	<b>76,3</b>	<b>8,6</b>	<b>12,2</b>	<b>74,8</b>	<b>13,0</b>
<b>G COMÉRCIO POR GROSSO E A RETALHO</b>	<b>21,9</b>	<b>66,9</b>	<b>11,2</b>	<b>32,9</b>	<b>61,7</b>	<b>5,3</b>
50 Comércio e reparação de veículos; com. de combustível	28,1	65,6	6,3	32,0	64,7	3,4
51 Comércio por grosso, excepto de veículos	20,0	71,4	8,6	35,5	57,8	6,7
521/6 Comércio a retalho, excepto de veículos	21,1	63,2	15,8	31,7	63,3	5,0
<b>H ALOJAMENTO E RESTAURAÇÃO</b>	<b>22,6</b>	<b>67,9</b>	<b>9,4</b>	<b>24,5</b>	<b>64,7</b>	<b>10,8</b>
<b>I TRANSPORTES E COMUNICAÇÕES</b>	<b>7,1</b>	<b>89,3</b>	<b>3,6</b>	<b>2,9</b>	<b>94,9</b>	<b>2,2</b>
60/63 Transportes e armazenagem	8,0	88,0	4,0	3,5	93,9	2,7
64 Correios e telecomunicações	-	100,0	-	-	100,0	-
<b>J ACTIVIDADES FINANCEIRAS</b>	<b>40,0</b>	<b>60,0</b>	-	<b>25,9</b>	<b>74,1</b>	-
<b>K ACTIVIDADES IMOBILIÁRIAS</b>	<b>29,4</b>	<b>58,8</b>	<b>11,8</b>	<b>43,2</b>	<b>44,7</b>	<b>12,2</b>
<b>M EDUCAÇÃO</b>	<b>30,0</b>	<b>70,0</b>	-	<b>27,2</b>	<b>72,8</b>	-
<b>N SAÚDE E ACÇÃO SOCIAL</b>	<b>24,6</b>	<b>73,7</b>	<b>1,8</b>	<b>33,6</b>	<b>65,9</b>	<b>0,5</b>
<b>O SERVIÇOS COLECTIVOS, SOCIAIS E PESSOAIS</b>	<b>34,5</b>	<b>62,1</b>	<b>3,4</b>	<b>40,8</b>	<b>56,9</b>	<b>2,2</b>
90 Saneamento, limpeza pública e similares	-	100,0	-	-	100,0	-
91 Actividades associativas diversas	26,3	73,7	-	35,5	64,5	-
92 Actividades recreativas, culturais e desportivas	66,7	16,7	16,7	75,0	11,0	14,0
93 Outras actividades de serviços	33,3	66,7	-	35,7	64,3	-

\* Ver Quadro 14

**RAZÕES PARA MELHORAR E PARA PIORAR NOS PRÓXIMOS SEIS MESES,  
POR ACTIVIDADES**
**QUADRO 13**

ACTIVIDADES (CAE - Rev. 2.1)	RAZÕES PARA MELHORAR				RAZÕES PARA PIORAR			
	Merc. / / Conc.	Qualif. recur. hum.	Natur. finan- ceira	Nat. técnica	Merc. / / Conc.	Qualif. Recur. hum.	Natur. finan- ceira	Nat. técnica
<b>TOTAL</b>	<b>51</b>	<b>56</b>	<b>53</b>	<b>41</b>	<b>43</b>	<b>9</b>	<b>22</b>	<b>7</b>
<b>A AGRICULTURA, PRODUÇÃO ANIMAL, CAÇA</b>	-	-	-	-	2	-	-	-
<b>B PESCA</b>	-	-	-	-	-	-	-	-
<b>C INDÚSTRIAS EXTRACTIVAS</b>	-	-	-	-	-	-	-	-
<b>D INDÚSTRIAS TRANSFORMADORAS</b>	<b>8</b>	<b>4</b>	<b>8</b>	<b>5</b>	<b>8</b>	<b>1</b>	<b>5</b>	<b>1</b>
151/8 Indústrias alimentares	4	3	5	2	5	-	2	1
159 Indústria das bebidas	1	-	1	-	-	-	-	-
160 Indústria do tabaco	-	-	-	-	-	-	-	-
17 Fabricação de têxteis	-	-	-	-	-	-	-	-
18 Indústria do vestuário	-	-	-	-	-	-	-	-
20 Indústrias da madeira e da cortiça	-	-	-	-	1	-	-	-
22 Edição, impressão e reprodução de informação	1	1	1	1	-	-	-	-
25 Fabricação de artigos de borracha e matérias plásticas	1	-	-	1	-	-	-	-
26 Fabricação de outros produtos minerais não metálicos	1	-	1	1	1	1	1	-
28 Fabricação de produtos metálicos, excepto máquinas	-	-	-	-	1	-	2	-
35 Fabricação de outro material de transporte	-	-	-	-	-	-	-	-
36 Fabricação de mobiliário	-	-	-	-	-	-	-	-
<b>E ELECTRICIDADE, GÁS E ÁGUA</b>	-	-	-	-	-	-	-	-
<b>F CONSTRUÇÃO</b>	<b>9</b>	<b>5</b>	<b>8</b>	<b>2</b>	<b>4</b>	<b>1</b>	<b>4</b>	<b>2</b>
<b>G COMÉRCIO POR GROSSO E A RETALHO</b>	<b>18</b>	<b>18</b>	<b>13</b>	<b>13</b>	<b>19</b>	<b>4</b>	<b>8</b>	<b>3</b>
50 Comércio e reparação de veículos; com. de combustível	1	3	3	6	2	1	1	-
51 Comércio por grosso, excepto de veículos	8	6	5	2	5	2	4	2
521/6 Comércio a retalho, excepto de veículos	9	9	5	5	12	1	3	1
<b>H ALOJAMENTO E RESTAURAÇÃO</b>	<b>8</b>	<b>6</b>	<b>5</b>	<b>4</b>	<b>5</b>	<b>1</b>	<b>2</b>	-
<b>I TRANSPORTES E COMUNICAÇÕES</b>	<b>1</b>	<b>1</b>	<b>2</b>	<b>1</b>	<b>1</b>	<b>1</b>	-	-
60/63 Transportes e armazenagem	1	1	2	1	1	1	-	-
64 Correios e telecomunicações	-	-	-	-	-	-	-	-
<b>J ACTIVIDADES FINANCEIRAS</b>	-	<b>2</b>	-	<b>2</b>	-	-	-	-
<b>K ACTIVIDADES IMOBILIÁRIAS</b>	<b>3</b>	<b>6</b>	<b>3</b>	<b>3</b>	<b>4</b>	<b>1</b>	<b>1</b>	-
<b>M EDUCAÇÃO</b>	-	<b>1</b>	<b>2</b>	<b>1</b>	-	-	-	-
<b>N SAÚDE E ACÇÃO SOCIAL</b>	<b>1</b>	<b>9</b>	<b>7</b>	<b>8</b>	-	-	<b>1</b>	<b>1</b>
<b>O SERVIÇOS COLECTIVOS, SOCIAIS E PESSOAIS</b>	<b>3</b>	<b>4</b>	<b>5</b>	<b>2</b>	-	-	<b>1</b>	-
90 Saneamento, limpeza pública e similares	-	-	-	-	-	-	-	-
91 Actividades associativas diversas	1	3	3	-	-	-	-	-
92 Actividades recreativas, culturais e desportivas	1	1	2	2	-	-	1	-
93 Outras actividades de serviços	1	-	-	-	-	-	-	-

**DISTRIBUIÇÃO PERCENTUAL DAS RAZÕES PARA MELHORAR E PARA PIORAR NOS PRÓXIMOS SEIS MESES, POR ACTIVIDADES**
**QUADRO 14**

ACTIVIDADES (CAE - Rev. 2.1)	RAZÕES PARA MELHORAR				RAZÕES PARA PIORAR			
	Merc. / / Conc.	Qualif. recur. hum.	Natur. finan- ceira	Nat. técnica	Merc. / / Conc.	Qualif. Recur. hum.	Natur. finan- ceira	Nat. técnica
<b>TOTAL</b>	<b>25,4</b>	<b>27,8</b>	<b>26,4</b>	<b>20,4</b>	<b>53,1</b>	<b>11,1</b>	<b>27,2</b>	<b>8,6</b>
<b>A AGRICULTURA, PRODUÇÃO ANIMAL, CAÇA</b>	-	-	-	-	<b>100,0</b>	-	-	-
<b>B PESCA</b>	-	-	-	-	-	-	-	-
<b>C INDÚSTRIAS EXTRACTIVAS</b>	-	-	-	-	-	-	-	-
<b>D INDÚSTRIAS TRANSFORMADORAS</b>	<b>32,0</b>	<b>16,0</b>	<b>32,0</b>	<b>20,0</b>	<b>53,3</b>	<b>6,7</b>	<b>33,4</b>	<b>6,7</b>
151/8 Indústrias alimentares	28,6	21,4	35,7	14,3	62,5	-	25,0	12,5
159 Indústria das bebidas	50,0	-	50,0	-	-	-	-	-
160 Indústria do tabaco	-	-	-	-	-	-	-	-
17 Fabricação de têxteis	-	-	-	-	-	-	-	-
18 Indústria do vestuário	-	-	-	-	-	-	-	-
20 Indústrias da madeira e da cortiça	-	-	-	-	100,0	-	-	-
22 Edição, impressão e reprodução de informação	25,0	25,0	25,0	25,0	-	-	-	-
25 Fabricação de artigos de borracha e matérias plásticas	50,0	-	-	50,0	-	-	-	-
26 Fabricação de outros produtos minerais não metálicos	33,3	-	33,3	33,3	33,3	33,3	33,3	-
28 Fabricação de produtos metálicos, excepto máquinas	-	-	-	-	33,3	-	66,4	-
35 Fabricação de outro material de transporte	-	-	-	-	-	-	-	-
36 Fabricação de mobiliário	-	-	-	-	-	-	-	-
<b>E ELECTRICIDADE, GÁS E ÁGUA</b>	-	-	-	-	-	-	-	-
<b>F CONSTRUÇÃO</b>	<b>37,5</b>	<b>20,8</b>	<b>33,3</b>	<b>8,4</b>	<b>36,4</b>	<b>5,1</b>	<b>36,4</b>	<b>18,2</b>
<b>G COMÉRCIO POR GROSSO E A RETALHO</b>	<b>29,0</b>	<b>29,0</b>	<b>21,0</b>	<b>21,0</b>	<b>55,9</b>	<b>11,8</b>	<b>23,5</b>	<b>8,8</b>
50 Comércio e reparação de veículos; com. de combustível	7,7	23,1	23,1	46,1	50,0	25,0	25,0	-
51 Comércio por grosso, excepto de veículos	38,1	28,6	23,8	9,5	38,5	15,4	30,7	15,4
521/6 Comércio a retalho, excepto de veículos	32,2	32,2	17,8	17,8	70,6	5,9	17,6	5,9
<b>H ALOJAMENTO E RESTAURAÇÃO</b>	<b>34,8</b>	<b>26,1</b>	<b>21,8</b>	<b>17,4</b>	<b>62,5</b>	<b>12,5</b>	<b>25,0</b>	-
<b>I TRANSPORTES E COMUNICAÇÕES</b>	<b>20,0</b>	<b>20,0</b>	<b>40,0</b>	<b>20,0</b>	<b>50,0</b>	<b>50,0</b>	-	-
60/63 Transportes e armazenagem	20,0	20,0	40,0	20,0	50,0	50,0	-	-
64 Correios e telecomunicações	-	-	-	-	-	-	-	-
<b>J ACTIVIDADES FINANCEIRAS</b>	-	<b>50,0</b>	-	<b>50,0</b>	-	-	-	-
<b>K ACTIVIDADES IMOBILIÁRIAS</b>	<b>20,0</b>	<b>40,0</b>	<b>20,0</b>	<b>20,0</b>	<b>66,8</b>	<b>16,6</b>	<b>16,6</b>	-
<b>M EDUCAÇÃO</b>	-	<b>25,0</b>	<b>50,0</b>	<b>25,0</b>	-	-	-	-
<b>N SAÚDE E ACÇÃO SOCIAL</b>	<b>4,0</b>	<b>36,0</b>	<b>28,0</b>	<b>32,0</b>	-	-	<b>50,0</b>	<b>50,0</b>
<b>O SERVIÇOS COLECTIVOS, SOCIAIS E PESSOAIS</b>	<b>21,4</b>	<b>28,6</b>	<b>35,7</b>	<b>14,3</b>	-	-	<b>100,0</b>	-
90 Saneamento, limpeza pública e similares	-	-	-	-	-	-	-	-
91 Actividades associativas diversas	14,2	42,9	42,9	-	-	-	-	-
92 Actividades recreativas, culturais e desportivas	16,7	16,7	33,3	33,3	-	-	100,0	-
93 Outras actividades de serviços	100,0	-	-	-	-	-	-	-

**EVOLUÇÃO DO EMPREGO NOS ÚLTIMOS SEIS MESES, POR ACTIVIDADES**
**QUADRO 15**

ACTIVIDADES (CAE - Rev. 2.1)	N.º DE EMPRESAS			N.º DE TRABALHADORES		
	Saldo positivo	Saldo negativo	Saldo nulo	Saldo positivo	Saldo negativo	Saldo nulo
<b>TOTAL</b>	<b>238</b>	<b>172</b>	<b>208</b>	<b>10 209</b>	<b>8 379</b>	<b>6 235</b>
<b>A AGRICULTURA, PRODUÇÃO ANIMAL, CAÇA</b>	<b>3</b>	<b>4</b>	<b>5</b>	<b>62</b>	<b>70</b>	<b>88</b>
<b>B PESCA</b>	<b>4</b>	<b>4</b>	<b>5</b>	<b>54</b>	<b>34</b>	<b>64</b>
<b>C INDÚSTRIAS EXTRACTIVAS</b>	<b>-</b>	<b>-</b>	<b>4</b>	<b>-</b>	<b>-</b>	<b>375</b>
<b>D INDÚSTRIAS TRANSFORMADORAS</b>	<b>39</b>	<b>27</b>	<b>34</b>	<b>1 287</b>	<b>1 968</b>	<b>1 485</b>
151/8 Indústrias alimentares	26	12	12	928	1 410	904
159 Indústria das bebidas	2	1	1	24	91	11
160 Indústria do tabaco	-	-	1	-	-	81
17 Fabricação de têxteis	-	1	-	-	12	-
18 Indústria do vestuário	-	-	1	-	-	43
20 Indústrias da madeira e da cortiça	-	1	3	-	137	71
22 Edição, impressão e reprodução de informação	-	3	3	-	63	91
25 Fabricação de artigos de borracha e matérias plásticas	1	-	1	11	-	14
26 Fabricação de outros produtos minerais não metálicos	5	4	4	162	125	139
28 Fabricação de produtos metálicos, excepto máquinas	5	5	7	162	130	112
35 Fabricação de outro material de transporte	-	-	1	-	-	19
36 Fabricação de mobiliário	-	-	-	-	-	-
<b>E ELECTRICIDADE, GÁS E ÁGUA</b>	<b>1</b>	<b>1</b>	<b>-</b>	<b>19</b>	<b>683</b>	<b>-</b>
<b>F CONSTRUÇÃO</b>	<b>32</b>	<b>28</b>	<b>33</b>	<b>2 309</b>	<b>634</b>	<b>1 029</b>
<b>G COMÉRCIO POR GROSSO E A RETALHO</b>	<b>63</b>	<b>58</b>	<b>57</b>	<b>2 440</b>	<b>2 709</b>	<b>1 170</b>
50 Comércio e reparação de veículos; com. de combustível	14	12	6	314	369	118
51 Comércio por grosso, excepto de veículos	22	26	22	689	775	511
521/6 Comércio a retalho, excepto de veículos	27	20	29	1 437	1 565	541
<b>H ALOJAMENTO E RESTAURAÇÃO</b>	<b>16</b>	<b>20</b>	<b>17</b>	<b>614</b>	<b>752</b>	<b>232</b>
<b>I TRANSPORTES E COMUNICAÇÕES</b>	<b>16</b>	<b>3</b>	<b>9</b>	<b>705</b>	<b>95</b>	<b>237</b>
60/63 Transportes e armazenagem	15	3	7	625	95	143
64 Correios e telecomunicações	1	-	2	80	-	94
<b>J ACTIVIDADES FINANCEIRAS</b>	<b>1</b>	<b>3</b>	<b>1</b>	<b>76</b>	<b>597</b>	<b>112</b>
<b>K ACTIVIDADES IMOBILIÁRIAS</b>	<b>12</b>	<b>12</b>	<b>10</b>	<b>915</b>	<b>461</b>	<b>241</b>
<b>M EDUCAÇÃO</b>	<b>9</b>	<b>-</b>	<b>1</b>	<b>181</b>	<b>-</b>	<b>21</b>
<b>N SAÚDE E ACÇÃO SOCIAL</b>	<b>27</b>	<b>8</b>	<b>22</b>	<b>1 185</b>	<b>283</b>	<b>1 009</b>
<b>O SERVIÇOS COLECTIVOS, SOCIAIS E PESSOAIS</b>	<b>15</b>	<b>4</b>	<b>10</b>	<b>362</b>	<b>93</b>	<b>172</b>
90 Saneamento, limpeza pública e similares	1	-	-	18	-	-
91 Actividades associativas diversas	10	3	6	252	82	119
92 Actividades recreativas, culturais e desportivas	2	1	3	52	11	37
93 Outras actividades de serviços	2	-	1	40	-	16



**DISTRIBUIÇÃO PERCENTUAL DA EVOLUÇÃO DO EMPREGO NOS ÚLTIMOS SEIS MESES, POR ACTIVIDADES**
**QUADRO 16**

ACTIVIDADES (CAE - Rev. 2.1)	N.º DE EMPRESAS			N.º DE TRABALHADORES		
	Saldo positivo	Saldo negativo	Saldo nulo	Saldo Positivo	Saldo negativo	Saldo nulo
<b>TOTAL</b>	<b>38,5</b>	<b>27,8</b>	<b>33,7</b>	<b>41,1</b>	<b>33,8</b>	<b>25,1</b>
<b>A AGRICULTURA, PRODUÇÃO ANIMAL, CAÇA</b>	<b>25,0</b>	<b>33,3</b>	<b>41,7</b>	<b>28,2</b>	<b>31,8</b>	<b>40,0</b>
<b>B PESCA</b>	<b>30,8</b>	<b>30,8</b>	<b>38,5</b>	<b>35,5</b>	<b>22,4</b>	<b>42,1</b>
<b>C INDÚSTRIAS EXTRACTIVAS</b>	-	-	<b>100,0</b>	-	-	<b>100,0</b>
<b>D INDÚSTRIAS TRANSFORMADORAS</b>	<b>39,0</b>	<b>27,0</b>	<b>34,0</b>	<b>27,2</b>	<b>41,5</b>	<b>31,3</b>
151/8 Indústrias alimentares	52,0	24,0	24,0	28,6	43,5	27,9
159 Indústria das bebidas	50,0	25,0	25,0	19,0	72,2	8,7
160 Indústria do tabaco	-	-	100,0	-	-	100,0
17 Fabricação de têxteis	-	100,0	-	-	100,0	-
18 Indústria do vestuário	-	-	100,0	-	-	100,0
20 Indústrias da madeira e da cortiça	-	25,0	75,0	-	65,9	34,1
22 Edição, impressão e reprodução de informação	-	50,0	50,0	-	40,9	59,1
25 Fabricação de artigos de borracha e matérias plásticas	50,0	-	50,0	44,0	-	56,0
26 Fabricação de outros produtos minerais não metálicos	38,5	30,8	30,8	38,0	29,3	32,6
28 Fabricação de produtos metálicos, excepto máquinas	29,4	29,4	41,2	40,1	32,2	27,7
35 Fabricação de outro material de transporte	-	-	100,0	-	-	100,0
36 Fabricação de mobiliário	-	-	-	-	-	-
<b>E ELECTRICIDADE, GÁS E ÁGUA</b>	<b>50,0</b>	<b>50,0</b>	-	<b>2,7</b>	<b>97,3</b>	-
<b>F CONSTRUÇÃO</b>	<b>34,4</b>	<b>30,1</b>	<b>35,5</b>	<b>58,1</b>	<b>16,0</b>	<b>25,9</b>
<b>G COMÉRCIO POR GROSSO E A RETALHO</b>	<b>35,4</b>	<b>32,6</b>	<b>32,0</b>	<b>38,6</b>	<b>42,9</b>	<b>18,5</b>
50 Comércio e reparação de veículos; com. de combustível	43,8	37,5	18,8	39,2	46,1	14,7
51 Comércio por grosso, excepto de veículos	31,4	37,1	31,4	34,9	39,2	25,9
521/6 Comércio a retalho, excepto de veículos	35,5	26,3	38,2	40,6	44,2	15,3
<b>H ALOJAMENTO E RESTAURAÇÃO</b>	<b>30,2</b>	<b>37,7</b>	<b>32,1</b>	<b>38,4</b>	<b>47,1</b>	<b>14,5</b>
<b>I TRANSPORTES E COMUNICAÇÕES</b>	<b>57,1</b>	<b>10,7</b>	<b>32,1</b>	<b>68,0</b>	<b>9,2</b>	<b>22,9</b>
60/63 Transportes e armazenagem	60,0	12,0	28,0	72,4	11,0	16,6
64 Correios e telecomunicações	33,3	-	66,7	46,0	-	54,0
<b>J ACTIVIDADES FINANCEIRAS</b>	<b>20,0</b>	<b>60,0</b>	<b>20,0</b>	<b>9,7</b>	<b>76,1</b>	<b>14,3</b>
<b>K ACTIVIDADES IMOBILIÁRIAS</b>	<b>35,3</b>	<b>35,3</b>	<b>29,4</b>	<b>56,6</b>	<b>28,5</b>	<b>14,9</b>
<b>M EDUCAÇÃO</b>	<b>90,0</b>	-	<b>10,0</b>	<b>89,6</b>	-	<b>10,4</b>
<b>N SAÚDE E ACÇÃO SOCIAL</b>	<b>47,4</b>	<b>14,0</b>	<b>38,6</b>	<b>47,8</b>	<b>11,4</b>	<b>40,7</b>
<b>O SERVIÇOS COLECTIVOS, SOCIAIS E PESSOAIS</b>	<b>51,7</b>	<b>13,8</b>	<b>34,5</b>	<b>57,7</b>	<b>14,8</b>	<b>27,4</b>
90 Saneamento, limpeza pública e similares	100,0	-	-	100,0	-	-
91 Actividades associativas diversas	52,6	15,8	31,6	55,6	18,1	26,3
92 Actividades recreativas, culturais e desportivas	33,3	16,7	50,0	52,0	11,0	37,0
93 Outras actividades de serviços	66,7	-	33,3	71,4	-	28,6

## PREVISÕES DE EMPREGO A CURTO PRAZO, POR ACTIVIDADES

## QUADRO 17

ACTIVIDADES (CAE - Rev. 2.1)	N.º DE EMPRESAS			N.º DE TRABALHADORES		
	Aumentar	Manter	Diminuir	Aumentar	Manter	Diminuir
<b>TOTAL</b>	<b>61</b>	<b>489</b>	<b>68</b>	<b>3 015</b>	<b>17 941</b>	<b>3 867</b>
<b>A AGRICULTURA, PRODUÇÃO ANIMAL, CAÇA</b>	<b>3</b>	<b>9</b>	<b>-</b>	<b>66</b>	<b>154</b>	<b>-</b>
<b>B PESCA</b>	<b>-</b>	<b>13</b>	<b>-</b>	<b>-</b>	<b>152</b>	<b>-</b>
<b>C INDÚSTRIAS EXTRACTIVAS</b>	<b>-</b>	<b>4</b>	<b>-</b>	<b>-</b>	<b>375</b>	<b>-</b>
<b>D INDÚSTRIAS TRANSFORMADORAS</b>	<b>9</b>	<b>73</b>	<b>18</b>	<b>891</b>	<b>2 399</b>	<b>1 450</b>
151/8 Indústrias alimentares	6	33	11	824	1 283	1 135
159 Indústria das bebidas	-	2	2	-	23	103
160 Indústria do tabaco	-	1	-	-	81	-
17 Fabricação de têxteis	-	1	-	-	12	-
18 Indústria do vestuário	-	1	-	-	43	-
20 Indústrias da madeira e da cortiça	-	2	2	-	25	183
22 Edição, impressão e reprodução de informação	1	5	-	40	114	-
25 Fabricação de artigos de borracha e matérias plásticas	1	1	-	11	14	-
26 Fabricação de outros produtos minerais não metálicos	1	12	-	16	410	-
28 Fabricação de produtos metálicos, excepto máquinas	-	14	3	-	375	29
35 Fabricação de outro material de transporte	-	1	-	-	19	-
36 Fabricação de mobiliário	-	-	-	-	-	-
<b>E ELECTRICIDADE, GÁS E ÁGUA</b>	<b>-</b>	<b>1</b>	<b>1</b>	<b>-</b>	<b>19</b>	<b>683</b>
<b>F CONSTRUÇÃO</b>	<b>6</b>	<b>75</b>	<b>12</b>	<b>164</b>	<b>3 405</b>	<b>403</b>
<b>G COMÉRCIO POR GROSSO E A RETALHO</b>	<b>20</b>	<b>148</b>	<b>10</b>	<b>907</b>	<b>5 170</b>	<b>242</b>
50 Comércio e reparação de veículos; com. de combustível	5	25	2	150	602	49
51 Comércio por grosso, excepto de veículos	6	60	4	392	1 443	140
521/6 Comércio a retalho, excepto de veículos	9	63	4	365	3 125	53
<b>H ALOJAMENTO E RESTAURAÇÃO</b>	<b>3</b>	<b>36</b>	<b>14</b>	<b>56</b>	<b>915</b>	<b>627</b>
<b>I TRANSPORTES E COMUNICAÇÕES</b>	<b>1</b>	<b>25</b>	<b>2</b>	<b>47</b>	<b>829</b>	<b>161</b>
60/63 Transportes e armazenagem	1	22	2	47	655	161
64 Correios e telecomunicações	-	3	-	-	174	-
<b>J ACTIVIDADES FINANCEIRAS</b>	<b>1</b>	<b>4</b>	<b>-</b>	<b>76</b>	<b>709</b>	<b>-</b>
<b>K ACTIVIDADES IMOBILIÁRIAS</b>	<b>3</b>	<b>27</b>	<b>4</b>	<b>50</b>	<b>1 424</b>	<b>143</b>
<b>M EDUCAÇÃO</b>	<b>-</b>	<b>10</b>	<b>-</b>	<b>-</b>	<b>202</b>	<b>-</b>
<b>N SAÚDE E ACÇÃO SOCIAL</b>	<b>11</b>	<b>44</b>	<b>2</b>	<b>619</b>	<b>1 807</b>	<b>51</b>
<b>O SERVIÇOS COLECTIVOS, SOCIAIS E PESSOAIS</b>	<b>4</b>	<b>20</b>	<b>5</b>	<b>139</b>	<b>381</b>	<b>107</b>
90 Saneamento, limpeza pública e similares	-	-	1	-	-	18
91 Actividades associativas diversas	4	14	1	139	259	55
92 Actividades recreativas, culturais e desportivas	-	3	3	-	66	34
93 Outras actividades de serviços	-	3	-	-	56	-

**DISTRIBUIÇÃO PERCENTUAL DAS PREVISÕES DE EMPREGO A CURTO PRAZO,  
POR ACTIVIDADES**
**QUADRO 18**

ACTIVIDADES (CAE - Rev. 2.1)	N.º DE EMPRESAS			N.º DE TRABALHADORES		
	Aumentar	Manter	Diminuir	Aumentar	Manter	Diminuir
<b>TOTAL</b>	<b>9,9</b>	<b>79,1</b>	<b>11,0</b>	<b>12,1</b>	<b>72,3</b>	<b>15,6</b>
<b>A AGRICULTURA, PRODUÇÃO ANIMAL, CAÇA</b>	<b>25,0</b>	<b>75,0</b>	<b>-</b>	<b>30,0</b>	<b>70,0</b>	<b>-</b>
<b>B PESCA</b>	<b>-</b>	<b>100,0</b>	<b>-</b>	<b>-</b>	<b>100,0</b>	<b>-</b>
<b>C INDÚSTRIAS EXTRACTIVAS</b>	<b>-</b>	<b>100,0</b>	<b>-</b>	<b>-</b>	<b>100,0</b>	<b>-</b>
<b>D INDÚSTRIAS TRANSFORMADORAS</b>	<b>9,0</b>	<b>73,0</b>	<b>18,0</b>	<b>18,8</b>	<b>50,6</b>	<b>30,6</b>
151/8 Indústrias alimentares	12,0	66,0	22,0	25,4	39,6	35,0
159 Indústria das bebidas	-	50,0	50,0	-	18,3	81,7
160 Indústria do tabaco	-	100,0	-	-	100,0	-
17 Fabricação de têxteis	-	100,0	-	-	100,0	-
18 Indústria do vestuário	-	100,0	-	-	100,0	-
20 Indústrias da madeira e da cortiça	-	50,0	50,0	-	12,0	88,0
22 Edição, impressão e reprodução de informação	16,7	83,3	-	26,0	74,0	-
25 Fabricação de artigos de borracha e matérias plásticas	50,0	50,0	-	44,0	56,0	-
26 Fabricação de outros produtos minerais não metálicos	7,7	92,3	-	3,8	96,2	-
28 Fabricação de produtos metálicos, excepto máquinas	-	82,4	17,6	-	92,8	7,2
35 Fabricação de outro material de transporte	-	100,0	-	-	100,0	-
36 Fabricação de mobiliário	-	-	-	-	-	-
<b>E ELECTRICIDADE, GÁS E ÁGUA</b>	<b>-</b>	<b>50,0</b>	<b>50,0</b>	<b>-</b>	<b>2,7</b>	<b>97,3</b>
<b>F CONSTRUÇÃO</b>	<b>6,5</b>	<b>80,6</b>	<b>12,9</b>	<b>4,1</b>	<b>85,7</b>	<b>10,1</b>
<b>G COMÉRCIO POR GROSSO E A RETALHO</b>	<b>11,2</b>	<b>83,1</b>	<b>5,6</b>	<b>14,4</b>	<b>81,8</b>	<b>3,8</b>
50 Comércio e reparação de veículos; com. de combustível	15,6	78,1	6,3	18,7	75,2	6,1
51 Comércio por grosso, excepto de veículos	8,6	85,7	5,7	19,8	73,1	7,1
521/6 Comércio a retalho, excepto de veículos	11,8	82,9	5,3	10,3	88,2	1,5
<b>H ALOJAMENTO E RESTAURAÇÃO</b>	<b>5,7</b>	<b>67,9</b>	<b>26,4</b>	<b>3,5</b>	<b>57,3</b>	<b>39,2</b>
<b>I TRANSPORTES E COMUNICAÇÕES</b>	<b>3,6</b>	<b>89,3</b>	<b>7,1</b>	<b>4,5</b>	<b>79,9</b>	<b>15,5</b>
60/63 Transportes e armazenagem	4,0	88,0	8,0	5,4	75,9	18,7
64 Correios e telecomunicações	-	100,0	-	-	100,0	-
<b>J ACTIVIDADES FINANCEIRAS</b>	<b>20,0</b>	<b>80,0</b>	<b>-</b>	<b>9,7</b>	<b>90,3</b>	<b>-</b>
<b>K ACTIVIDADES IMOBILIÁRIAS</b>	<b>8,8</b>	<b>79,4</b>	<b>11,8</b>	<b>3,1</b>	<b>88,1</b>	<b>8,8</b>
<b>M EDUCAÇÃO</b>	<b>-</b>	<b>100,0</b>	<b>-</b>	<b>-</b>	<b>100,0</b>	<b>-</b>
<b>N SAÚDE E ACÇÃO SOCIAL</b>	<b>19,3</b>	<b>77,2</b>	<b>3,5</b>	<b>25,0</b>	<b>73,0</b>	<b>2,1</b>
<b>O SERVIÇOS COLECTIVOS, SOCIAIS E PESSOAIS</b>	<b>13,8</b>	<b>69,0</b>	<b>17,2</b>	<b>22,2</b>	<b>60,8</b>	<b>17,1</b>
90 Saneamento, limpeza pública e similares	-	-	100,0	-	-	100,0
91 Actividades associativas diversas	21,1	73,7	5,3	30,7	57,2	12,1
92 Actividades recreativas, culturais e desportivas	-	50,0	50,0	-	66,0	34,0
93 Outras actividades de serviços	-	100,0	-	-	100,0	-

## PREVISÕES DE EMPREGO A MÉDIO PRAZO, POR ACTIVIDADES

## QUADRO 19

ACTIVIDADES (CAE - Rev. 2.1)	N.º DE EMPRESAS			N.º DE TRABALHADORES		
	Aumentar	Manter	Diminuir	Aumentar	Manter	Diminuir
<b>TOTAL</b>	<b>72</b>	<b>507</b>	<b>39</b>	<b>3 708</b>	<b>18 569</b>	<b>2 546</b>
<b>A AGRICULTURA, PRODUÇÃO ANIMAL, CAÇA</b>	<b>2</b>	<b>10</b>	<b>-</b>	<b>27</b>	<b>193</b>	<b>-</b>
<b>B PESCA</b>	<b>2</b>	<b>11</b>	<b>-</b>	<b>22</b>	<b>130</b>	<b>-</b>
<b>C INDÚSTRIAS EXTRACTIVAS</b>	<b>-</b>	<b>4</b>	<b>-</b>	<b>-</b>	<b>375</b>	<b>-</b>
<b>D INDÚSTRIAS TRANSFORMADORAS</b>	<b>14</b>	<b>80</b>	<b>6</b>	<b>625</b>	<b>3 251</b>	<b>864</b>
151/8 Indústrias alimentares	11	36	3	506	2 033	703
159 Indústria das bebidas	1	3	-	12	114	-
160 Indústria do tabaco	-	1	-	-	81	-
17 Fabricação de têxteis	-	1	-	-	12	-
18 Indústria do vestuário	-	1	-	-	43	-
20 Indústrias da madeira e da cortiça	-	3	1	-	71	137
22 Edição, impressão e reprodução de informação	-	6	-	-	154	-
25 Fabricação de artigos de borracha e matérias plásticas	-	2	-	-	25	-
26 Fabricação de outros produtos minerais não metálicos	2	11	-	107	319	-
28 Fabricação de produtos metálicos, excepto máquinas	-	15	2	-	380	24
35 Fabricação de outro material de transporte	-	1	-	-	19	-
36 Fabricação de mobiliário	-	-	-	-	-	-
<b>E ELECTRICIDADE, GÁS E ÁGUA</b>	<b>-</b>	<b>1</b>	<b>1</b>	<b>-</b>	<b>19</b>	<b>683</b>
<b>F CONSTRUÇÃO</b>	<b>5</b>	<b>78</b>	<b>10</b>	<b>176</b>	<b>3 424</b>	<b>372</b>
<b>G COMÉRCIO POR GROSSO E A RETALHO</b>	<b>13</b>	<b>155</b>	<b>10</b>	<b>1 364</b>	<b>4 593</b>	<b>362</b>
50 Comércio e reparação de veículos; com. de combustível	3	28	1	154	634	13
51 Comércio por grosso, excepto de veículos	5	61	4	356	1 364	255
521/6 Comércio a retalho, excepto de veículos	5	66	5	854	2 595	94
<b>H ALOJAMENTO E RESTAURAÇÃO</b>	<b>19</b>	<b>30</b>	<b>4</b>	<b>700</b>	<b>801</b>	<b>97</b>
<b>I TRANSPORTES E COMUNICAÇÕES</b>	<b>-</b>	<b>28</b>	<b>-</b>	<b>-</b>	<b>1 037</b>	<b>-</b>
60/63 Transportes e armazenagem	-	25	-	-	863	-
64 Correios e telecomunicações	-	3	-	-	174	-
<b>J ACTIVIDADES FINANCEIRAS</b>	<b>-</b>	<b>5</b>	<b>-</b>	<b>-</b>	<b>785</b>	<b>-</b>
<b>K ACTIVIDADES IMOBILIÁRIAS</b>	<b>4</b>	<b>28</b>	<b>2</b>	<b>285</b>	<b>1 315</b>	<b>17</b>
<b>M EDUCAÇÃO</b>	<b>1</b>	<b>9</b>	<b>-</b>	<b>18</b>	<b>184</b>	<b>-</b>
<b>N SAÚDE E ACÇÃO SOCIAL</b>	<b>10</b>	<b>44</b>	<b>3</b>	<b>468</b>	<b>1 945</b>	<b>64</b>
<b>O SERVIÇOS COLECTIVOS, SOCIAIS E PESSOAIS</b>	<b>2</b>	<b>24</b>	<b>3</b>	<b>23</b>	<b>517</b>	<b>87</b>
90 Saneamento, limpeza pública e similares	-	-	1	-	-	18
91 Actividades associativas diversas	-	18	1	-	398	55
92 Actividades recreativas, culturais e desportivas	2	3	1	23	63	14
93 Outras actividades de serviços	-	3	-	-	56	-

**DISTRIBUIÇÃO PERCENTUAL DAS PREVISÕES DE EMPREGO A MÉDIO PRAZO,  
POR ACTIVIDADES**
**QUADRO 20**

ACTIVIDADES (CAE - Rev. 2.1)	N.º DE EMPRESAS			N.º DE TRABALHADORES		
	Aumentar	Manter	Diminuir	Aumentar	Manter	Diminuir
<b>TOTAL</b>	<b>11,7</b>	<b>82,0</b>	<b>6,3</b>	<b>14,9</b>	<b>74,8</b>	<b>10,3</b>
<b>A AGRICULTURA, PRODUÇÃO ANIMAL, CAÇA</b>	<b>16,7</b>	<b>83,3</b>	<b>-</b>	<b>12,3</b>	<b>87,7</b>	<b>-</b>
<b>B PESCA</b>	<b>15,4</b>	<b>84,6</b>	<b>-</b>	<b>14,5</b>	<b>85,5</b>	<b>-</b>
<b>C INDÚSTRIAS EXTRACTIVAS</b>	<b>-</b>	<b>100,0</b>	<b>-</b>	<b>-</b>	<b>100,0</b>	<b>-</b>
<b>D INDÚSTRIAS TRANSFORMADORAS</b>	<b>14,0</b>	<b>80,0</b>	<b>6,0</b>	<b>13,2</b>	<b>68,6</b>	<b>18,2</b>
151/8 Indústrias alimentares	22,0	72,0	6,0	15,6	62,7	21,7
159 Indústria das bebidas	25,0	75,0	-	9,5	90,5	-
160 Indústria do tabaco	-	100,0	-	-	100,0	-
17 Fabricação de têxteis	-	100,0	-	-	100,0	-
18 Indústria do vestuário	-	100,0	-	-	100,0	-
20 Indústrias da madeira e da cortiça	-	75,0	25,0	-	34,1	65,9
22 Edição, impressão e reprodução de informação	-	100,0	-	-	100,0	-
25 Fabricação de artigos de borracha e matérias plásticas	-	100,0	-	-	100,0	-
26 Fabricação de outros produtos minerais não metálicos	15,4	84,6	-	25,1	74,9	-
28 Fabricação de produtos metálicos, excepto máquinas	-	88,2	11,8	-	94,1	5,9
35 Fabricação de outro material de transporte	-	100,0	-	-	100,0	-
36 Fabricação de mobiliário	-	-	-	-	-	-
<b>E ELECTRICIDADE, GÁS E ÁGUA</b>	<b>-</b>	<b>50,0</b>	<b>50,0</b>	<b>-</b>	<b>2,7</b>	<b>97,3</b>
<b>F CONSTRUÇÃO</b>	<b>5,4</b>	<b>83,9</b>	<b>10,8</b>	<b>4,4</b>	<b>86,2</b>	<b>9,4</b>
<b>G COMÉRCIO POR GROSSO E A RETALHO</b>	<b>7,3</b>	<b>87,1</b>	<b>5,6</b>	<b>21,6</b>	<b>72,7</b>	<b>5,7</b>
50 Comércio e reparação de veículos; com. de combustível	9,4	87,5	3,1	19,2	79,2	1,6
51 Comércio por grosso, excepto de veículos	7,1	87,1	5,7	18,0	69,1	12,9
521/6 Comércio a retalho, excepto de veículos	6,6	86,8	6,6	24,1	73,2	2,7
<b>H ALOJAMENTO E RESTAURAÇÃO</b>	<b>35,8</b>	<b>56,6</b>	<b>7,5</b>	<b>43,8</b>	<b>50,1</b>	<b>6,1</b>
<b>I TRANSPORTES E COMUNICAÇÕES</b>	<b>-</b>	<b>100,0</b>	<b>-</b>	<b>-</b>	<b>100,0</b>	<b>-</b>
60/63 Transportes e armazenagem	-	100,0	-	-	100,0	-
64 Correios e telecomunicações	-	100,0	-	-	100,0	-
<b>J ACTIVIDADES FINANCEIRAS</b>	<b>-</b>	<b>100,0</b>	<b>-</b>	<b>-</b>	<b>100,0</b>	<b>-</b>
<b>K ACTIVIDADES IMOBILIÁRIAS</b>	<b>11,8</b>	<b>82,4</b>	<b>5,9</b>	<b>17,6</b>	<b>81,3</b>	<b>1,1</b>
<b>M EDUCAÇÃO</b>	<b>10,0</b>	<b>90,0</b>	<b>-</b>	<b>8,9</b>	<b>91,1</b>	<b>-</b>
<b>N SAÚDE E ACÇÃO SOCIAL</b>	<b>17,5</b>	<b>77,2</b>	<b>5,3</b>	<b>18,9</b>	<b>78,5</b>	<b>2,6</b>
<b>O SERVIÇOS COLECTIVOS, SOCIAIS E PESSOAIS</b>	<b>6,9</b>	<b>82,8</b>	<b>10,3</b>	<b>3,7</b>	<b>82,5</b>	<b>13,9</b>
90 Saneamento, limpeza pública e similares	-	-	100,0	-	-	100,0
91 Actividades associativas diversas	-	94,7	5,3	-	87,9	12,1
92 Actividades recreativas, culturais e desportivas	33,3	50,0	16,7	23,0	63,0	14,0
93 Outras actividades de serviços	-	100,0	-	-	100,0	-

**NORMALIDADE NO PAGAMENTO DE SALÁRIOS NOS ÚLTIMOS SEIS MESES,  
POR ACTIVIDADES**
**QUADRO 21**

ACTIVIDADES (CAE - Rev. 2.1)	N.º DE EMPRESAS		N.º DE TRABALHADORES	
	Sim	Não	Sim	Não
<b>TOTAL</b>	<b>584</b>	<b>34</b>	<b>23 963</b>	<b>860</b>
<b>A AGRICULTURA, PRODUÇÃO ANIMAL, CAÇA</b>	<b>12</b>	<b>-</b>	<b>220</b>	<b>-</b>
<b>B PESCA</b>	<b>12</b>	<b>1</b>	<b>138</b>	<b>14</b>
<b>C INDÚSTRIAS EXTRACTIVAS</b>	<b>3</b>	<b>1</b>	<b>303</b>	<b>72</b>
<b>D INDÚSTRIAS TRANSFORMADORAS</b>	<b>92</b>	<b>8</b>	<b>4 513</b>	<b>227</b>
151/8 Indústrias alimentares	47	3	3 157	85
159 Indústria das bebidas	4	-	126	-
160 Indústria do tabaco	1	-	81	-
17 Fabricação de têxteis	1	-	12	-
18 Indústria do vestuário	1	-	43	-
20 Indústrias da madeira e da cortiça	4	-	208	-
22 Edição, impressão e reprodução de informação	5	1	142	12
25 Fabricação de artigos de borracha e matérias plásticas	2	-	25	-
26 Fabricação de outros produtos minerais não metálicos	12	1	349	77
28 Fabricação de produtos metálicos, excepto máquinas	14	3	351	53
35 Fabricação de outro material de transporte	1	-	19	-
36 Fabricação de mobiliário	-	-	-	-
<b>E ELECTRICIDADE, GÁS E ÁGUA</b>	<b>2</b>	<b>-</b>	<b>702</b>	<b>-</b>
<b>F CONSTRUÇÃO</b>	<b>91</b>	<b>2</b>	<b>3 931</b>	<b>41</b>
<b>G COMÉRCIO POR GROSSO E A RETALHO</b>	<b>168</b>	<b>10</b>	<b>6 107</b>	<b>212</b>
50 Comércio e reparação de veículos; com. de combustível	30	2	768	33
51 Comércio por grosso, excepto de veículos	65	5	1 898	77
521/6 Comércio a retalho, excepto de veículos	73	3	3 441	102
<b>H ALOJAMENTO E RESTAURAÇÃO</b>	<b>47</b>	<b>6</b>	<b>1 522</b>	<b>76</b>
<b>I TRANSPORTES E COMUNICAÇÕES</b>	<b>27</b>	<b>1</b>	<b>972</b>	<b>65</b>
60/63 Transportes e armazenagem	24	1	798	65
64 Correios e telecomunicações	3	-	174	-
<b>J ACTIVIDADES FINANCEIRAS</b>	<b>5</b>	<b>-</b>	<b>785</b>	<b>-</b>
<b>K ACTIVIDADES IMOBILIÁRIAS</b>	<b>32</b>	<b>2</b>	<b>1 587</b>	<b>30</b>
<b>M EDUCAÇÃO</b>	<b>10</b>	<b>-</b>	<b>202</b>	<b>-</b>
<b>N SAÚDE E ACÇÃO SOCIAL</b>	<b>54</b>	<b>3</b>	<b>2 354</b>	<b>123</b>
<b>O SERVIÇOS COLECTIVOS, SOCIAIS E PESSOAIS</b>	<b>29</b>	<b>-</b>	<b>627</b>	<b>-</b>
90 Saneamento, limpeza pública e similares	1	-	18	-
91 Actividades associativas diversas	19	-	453	-
92 Actividades recreativas, culturais e desportivas	6	-	100	-
93 Outras actividades de serviços	3	-	56	-

**DISTRIBUIÇÃO PERCENTUAL DA NORMALIDADE NO PAGAMENTO DE SALÁRIOS NOS ÚLTIMOS SEIS MESES, POR ACTIVIDADES** **QUADRO 22**

ACTIVIDADES (CAE - Rev. 2.1)	N.º DE EMPRESAS		N.º DE TRABALHADORES	
	Sim	Não	Sim	Não
<b>TOTAL</b>	<b>94,5</b>	<b>5,5</b>	<b>96,5</b>	<b>3,5</b>
<b>A AGRICULTURA, PRODUÇÃO ANIMAL, CAÇA</b>	<b>100,0</b>	<b>-</b>	<b>100,0</b>	<b>-</b>
<b>B PESCA</b>	<b>92,3</b>	<b>7,7</b>	<b>90,8</b>	<b>9,2</b>
<b>C INDÚSTRIAS EXTRACTIVAS</b>	<b>75,0</b>	<b>25,0</b>	<b>80,8</b>	<b>19,2</b>
<b>D INDÚSTRIAS TRANSFORMADORAS</b>	<b>92,0</b>	<b>8,0</b>	<b>95,2</b>	<b>4,8</b>
151/8 Indústrias alimentares	94,0	6,0	97,4	2,6
159 Indústria das bebidas	100,0	-	100,0	-
160 Indústria do tabaco	100,0	-	100,0	-
17 Fabricação de têxteis	100,0	-	100,0	-
18 Indústria do vestuário	100,0	-	100,0	-
20 Indústrias da madeira e da cortiça	100,0	-	100,0	-
22 Edição, impressão e reprodução de informação	83,3	16,7	92,2	7,8
25 Fabricação de artigos de borracha e matérias plásticas	100,0	-	100,0	-
26 Fabricação de outros produtos minerais não metálicos	92,3	7,7	81,9	18,1
28 Fabricação de produtos metálicos, excepto máquinas	82,4	17,6	86,9	13,1
35 Fabricação de outro material de transporte	100,0	-	100,0	-
36 Fabricação de mobiliário	-	-	-	-
<b>E ELECTRICIDADE, GÁS E ÁGUA</b>	<b>100,0</b>	<b>-</b>	<b>100,0</b>	<b>-</b>
<b>F CONSTRUÇÃO</b>	<b>97,8</b>	<b>2,2</b>	<b>99,0</b>	<b>1,0</b>
<b>G COMÉRCIO POR GROSSO E A RETALHO</b>	<b>94,4</b>	<b>5,6</b>	<b>96,6</b>	<b>3,4</b>
50 Comércio e reparação de veículos; com. de combustível	93,8	6,3	95,9	4,1
51 Comércio por grosso, excepto de veículos	92,9	7,1	96,1	3,9
521/6 Comércio a retalho, excepto de veículos	96,1	3,9	97,1	2,9
<b>H ALOJAMENTO E RESTAURAÇÃO</b>	<b>88,7</b>	<b>11,3</b>	<b>95,2</b>	<b>4,8</b>
<b>I TRANSPORTES E COMUNICAÇÕES</b>	<b>96,4</b>	<b>3,6</b>	<b>93,7</b>	<b>6,3</b>
60/63 Transportes e armazenagem	96,0	4,0	92,5	7,5
64 Correios e telecomunicações	100,0	-	100,0	-
<b>J ACTIVIDADES FINANCEIRAS</b>	<b>100,0</b>	<b>-</b>	<b>100,0</b>	<b>-</b>
<b>K ACTIVIDADES IMOBILIÁRIAS</b>	<b>94,1</b>	<b>5,9</b>	<b>98,1</b>	<b>1,9</b>
<b>M EDUCAÇÃO</b>	<b>100,0</b>	<b>-</b>	<b>100,0</b>	<b>-</b>
<b>N SAÚDE E ACÇÃO SOCIAL</b>	<b>94,7</b>	<b>5,3</b>	<b>95,0</b>	<b>5,0</b>
<b>O SERVIÇOS COLECTIVOS, SOCIAIS E PESSOAIS</b>	<b>100,0</b>	<b>-</b>	<b>100,0</b>	<b>-</b>
90 Saneamento, limpeza pública e similares	100,0	-	100,0	-
91 Actividades associativas diversas	100,0	-	100,0	-
92 Actividades recreativas, culturais e desportivas	100,0	-	100,0	-
93 Outras actividades de serviços	100,0	-	100,0	-

**PREVISÃO PARA OS PRÓXIMOS SEIS MESES QUANTO AO PAGAMENTO DE SALÁRIOS, POR ACTIVIDADES**

**QUADRO 23**

ACTIVIDADES (CAE - Rev. 2.1)	N.º DE EMPRESAS		N.º DE TRABALHADORES	
	Sim	Não	Sim	Não
<b>TOTAL</b>	<b>580</b>	<b>38</b>	<b>23 954</b>	<b>869</b>
<b>A AGRICULTURA, PRODUÇÃO ANIMAL, CAÇA</b>	<b>12</b>	<b>-</b>	<b>220</b>	<b>-</b>
<b>B PESCA</b>	<b>12</b>	<b>1</b>	<b>138</b>	<b>14</b>
<b>C INDÚSTRIAS EXTRACTIVAS</b>	<b>3</b>	<b>1</b>	<b>303</b>	<b>72</b>
<b>D INDÚSTRIAS TRANSFORMADORAS</b>	<b>93</b>	<b>7</b>	<b>4 578</b>	<b>162</b>
151/8 Indústrias alimentares	48	2	3 222	20
159 Indústria das bebidas	4	-	126	-
160 Indústria do tabaco	1	-	81	-
17 Fabricação de têxteis	1	-	12	-
18 Indústria do vestuário	1	-	43	-
20 Indústrias da madeira e da cortiça	4	-	208	-
22 Edição, impressão e reprodução de informação	5	1	142	12
25 Fabricação de artigos de borracha e matérias plásticas	2	-	25	-
26 Fabricação de outros produtos minerais não metálicos	12	1	349	77
28 Fabricação de produtos metálicos, excepto máquinas	14	3	351	53
35 Fabricação de outro material de transporte	1	-	19	-
36 Fabricação de mobiliário	-	-	-	-
<b>E ELECTRICIDADE, GÁS E ÁGUA</b>	<b>2</b>	<b>-</b>	<b>702</b>	<b>-</b>
<b>F CONSTRUÇÃO</b>	<b>89</b>	<b>4</b>	<b>3 896</b>	<b>76</b>
<b>G COMÉRCIO POR GROSSO E A RETALHO</b>	<b>167</b>	<b>11</b>	<b>6 097</b>	<b>222</b>
50 Comércio e reparação de veículos; com. de combustível	30	2	768	33
51 Comércio por grosso, excepto de veículos	65	5	1 898	77
521/6 Comércio a retalho, excepto de veículos	72	4	3 431	112
<b>H ALOJAMENTO E RESTAURAÇÃO</b>	<b>47</b>	<b>6</b>	<b>1 522</b>	<b>76</b>
<b>I TRANSPORTES E COMUNICAÇÕES</b>	<b>27</b>	<b>1</b>	<b>972</b>	<b>65</b>
60/63 Transportes e armazenagem	24	1	798	65
64 Correios e telecomunicações	3	-	174	-
<b>J ACTIVIDADES FINANCEIRAS</b>	<b>5</b>	<b>-</b>	<b>785</b>	<b>-</b>
<b>K ACTIVIDADES IMOBILIÁRIAS</b>	<b>32</b>	<b>2</b>	<b>1 587</b>	<b>30</b>
<b>M EDUCAÇÃO</b>	<b>10</b>	<b>-</b>	<b>202</b>	<b>-</b>
<b>N SAÚDE E ACÇÃO SOCIAL</b>	<b>53</b>	<b>4</b>	<b>2 342</b>	<b>135</b>
<b>O SERVIÇOS COLECTIVOS, SOCIAIS E PESSOAIS</b>	<b>28</b>	<b>1</b>	<b>610</b>	<b>17</b>
90 Saneamento, limpeza pública e similares	1	-	18	-
91 Actividades associativas diversas	18	1	436	17
92 Actividades recreativas, culturais e desportivas	6	-	100	-
93 Outras actividades de serviços	3	-	56	-



**DISTRIBUIÇÃO PERCENTUAL DA PREVISÃO PARA OS PRÓXIMOS SEIS MESES QUANTO AO PAGAMENTO DE SALÁRIOS, POR ACTIVIDADES**
**QUADRO 24**

ACTIVIDADES (CAE - Rev. 2.1)	N.º DE EMPRESAS		N.º DE TRABALHADORES	
	Sim	Não	Sim	Não
<b>TOTAL</b>	<b>93,9</b>	<b>6,1</b>	<b>96,5</b>	<b>3,5</b>
<b>A AGRICULTURA, PRODUÇÃO ANIMAL, CAÇA</b>	<b>100,0</b>	<b>-</b>	<b>100,0</b>	<b>-</b>
<b>B PESCA</b>	<b>92,3</b>	<b>7,7</b>	<b>90,8</b>	<b>9,2</b>
<b>C INDÚSTRIAS EXTRACTIVAS</b>	<b>75,0</b>	<b>25,0</b>	<b>80,8</b>	<b>19,2</b>
<b>D INDÚSTRIAS TRANSFORMADORAS</b>	<b>93,0</b>	<b>7,0</b>	<b>96,6</b>	<b>3,4</b>
151/8 Indústrias alimentares	96,0	4,0	99,4	0,6
159 Indústria das bebidas	100,0	-	100,0	-
160 Indústria do tabaco	100,0	-	100,0	-
17 Fabricação de têxteis	100,0	-	100,0	-
18 Indústria do vestuário	100,0	-	100,0	-
20 Indústrias da madeira e da cortiça	100,0	-	100,0	-
22 Edição, impressão e reprodução de informação	83,3	16,7	92,2	7,8
25 Fabricação de artigos de borracha e matérias plásticas	100,0	-	100,0	-
26 Fabricação de outros produtos minerais não metálicos	92,3	7,7	81,9	18,1
28 Fabricação de produtos metálicos, excepto máquinas	82,4	17,6	86,9	13,1
35 Fabricação de outro material de transporte	100,0	-	100,0	-
36 Fabricação de mobiliário	-	-	-	-
<b>E ELECTRICIDADE, GÁS E ÁGUA</b>	<b>100,0</b>	<b>-</b>	<b>100,0</b>	<b>-</b>
<b>F CONSTRUÇÃO</b>	<b>95,7</b>	<b>4,3</b>	<b>98,1</b>	<b>1,9</b>
<b>G COMÉRCIO POR GROSSO E A RETALHO</b>	<b>93,8</b>	<b>6,2</b>	<b>96,5</b>	<b>3,5</b>
50 Comércio e reparação de veículos; com. de combustível	93,8	6,3	95,9	4,1
51 Comércio por grosso, excepto de veículos	92,9	7,1	96,1	3,9
521/6 Comércio a retalho, excepto de veículos	94,7	5,3	96,8	3,2
<b>H ALOJAMENTO E RESTAURAÇÃO</b>	<b>88,7</b>	<b>11,3</b>	<b>95,2</b>	<b>4,8</b>
<b>I TRANSPORTES E COMUNICAÇÕES</b>	<b>96,4</b>	<b>3,6</b>	<b>93,7</b>	<b>6,3</b>
60/63 Transportes e armazenagem	96,0	4,0	92,5	7,5
64 Correios e telecomunicações	100,0	-	100,0	-
<b>J ACTIVIDADES FINANCEIRAS</b>	<b>100,0</b>	<b>-</b>	<b>100,0</b>	<b>-</b>
<b>K ACTIVIDADES IMOBILIÁRIAS</b>	<b>94,1</b>	<b>5,9</b>	<b>98,1</b>	<b>1,9</b>
<b>M EDUCAÇÃO</b>	<b>100,0</b>	<b>-</b>	<b>100,0</b>	<b>-</b>
<b>N SAÚDE E ACÇÃO SOCIAL</b>	<b>93,0</b>	<b>7,0</b>	<b>94,5</b>	<b>5,5</b>
<b>O SERVIÇOS COLECTIVOS, SOCIAIS E PESSOAIS</b>	<b>96,6</b>	<b>3,4</b>	<b>97,3</b>	<b>2,7</b>
90 Saneamento, limpeza pública e similares	100,0	-	100,0	-
91 Actividades associativas diversas	94,7	5,3	96,2	3,8
92 Actividades recreativas, culturais e desportivas	100,0	-	100,0	-
93 Outras actividades de serviços	100,0	-	100,0	-

**ATRASO NO PAGAMENTO DE ENCARGOS SOCIAIS NOS ÚLTIMOS SEIS MESES,  
POR ACTIVIDADES**
**QUADRO 25**

ACTIVIDADES (CAE - Rev. 2.1)	N.º DE EMPRESAS		N.º DE TRABALHADORES	
	Sim	Não	Sim	Não
<b>TOTAL</b>	<b>47</b>	<b>571</b>	<b>1 913</b>	<b>22 910</b>
<b>A AGRICULTURA, PRODUÇÃO ANIMAL, CAÇA</b>	<b>1</b>	<b>11</b>	<b>8</b>	<b>212</b>
<b>B PESCA</b>	<b>-</b>	<b>13</b>	<b>-</b>	<b>152</b>
<b>C INDÚSTRIAS EXTRACTIVAS</b>	<b>-</b>	<b>4</b>	<b>-</b>	<b>375</b>
<b>D INDÚSTRIAS TRANSFORMADORAS</b>	<b>9</b>	<b>91</b>	<b>349</b>	<b>4 391</b>
151/8 Indústrias alimentares	2	48	95	3 147
159 Indústria das bebidas	-	4	-	126
160 Indústria do tabaco	-	1	-	81
17 Fabricação de têxteis	-	1	-	12
18 Indústria do vestuário	-	1	-	43
20 Indústrias da madeira e da cortiça	2	2	183	25
22 Edição, impressão e reprodução de informação	1	5	12	142
25 Fabricação de artigos de borracha e matérias plásticas	-	2	-	25
26 Fabricação de outros produtos minerais não metálicos	1	12	17	409
28 Fabricação de produtos metálicos, excepto máquinas	3	14	42	362
35 Fabricação de outro material de transporte	-	1	-	19
36 Fabricação de mobiliário	-	-	-	-
<b>E ELECTRICIDADE, GÁS E ÁGUA</b>	<b>-</b>	<b>2</b>	<b>-</b>	<b>702</b>
<b>F CONSTRUÇÃO</b>	<b>15</b>	<b>78</b>	<b>1 009</b>	<b>2 963</b>
<b>G COMÉRCIO POR GROSSO E A RETALHO</b>	<b>8</b>	<b>170</b>	<b>136</b>	<b>6 183</b>
50 Comércio e reparação de veículos; com. de combustível	2	30	24	777
51 Comércio por grosso, excepto de veículos	-	70	-	1 975
521/6 Comércio a retalho, excepto de veículos	6	70	112	3 431
<b>H ALOJAMENTO E RESTAURAÇÃO</b>	<b>4</b>	<b>49</b>	<b>46</b>	<b>1 552</b>
<b>I TRANSPORTES E COMUNICAÇÕES</b>	<b>2</b>	<b>26</b>	<b>34</b>	<b>1 003</b>
60/63 Transportes e armazenagem	2	23	34	829
64 Correios e telecomunicações	-	3	-	174
<b>J ACTIVIDADES FINANCEIRAS</b>	<b>-</b>	<b>5</b>	<b>-</b>	<b>785</b>
<b>K ACTIVIDADES IMOBILIÁRIAS</b>	<b>-</b>	<b>34</b>	<b>-</b>	<b>1 617</b>
<b>M EDUCAÇÃO</b>	<b>-</b>	<b>10</b>	<b>-</b>	<b>202</b>
<b>N SAÚDE E ACÇÃO SOCIAL</b>	<b>3</b>	<b>54</b>	<b>204</b>	<b>2 273</b>
<b>O SERVIÇOS COLECTIVOS, SOCIAIS E PESSOAIS</b>	<b>5</b>	<b>24</b>	<b>127</b>	<b>500</b>
90 Saneamento, limpeza pública e similares	-	1	-	18
91 Actividades associativas diversas	3	16	81	372
92 Actividades recreativas, culturais e desportivas	2	4	46	54
93 Outras actividades de serviços	-	3	-	56

<b>DISTRIBUIÇÃO PERCENTUAL DO ATRASO NO PAGAMENTO DE ENCARGOS SOCIAIS NOS ÚLTIMOS SEIS MESES, POR ACTIVIDADES</b>			<b>QUADRO 26</b>	
ACTIVIDADES (CAE - Rev. 2.1)	N.º DE EMPRESAS		N.º DE TRABALHADORES	
	Sim	Não	Sim	Não
<b>TOTAL</b>	<b>7,6</b>	<b>92,4</b>	<b>7,7</b>	<b>92,3</b>
<b>A AGRICULTURA, PRODUÇÃO ANIMAL, CAÇA</b>	<b>8,3</b>	<b>91,7</b>	<b>3,6</b>	<b>96,4</b>
<b>B PESCA</b>	-	<b>100,0</b>	-	<b>100,0</b>
<b>C INDÚSTRIAS EXTRACTIVAS</b>	-	<b>100,0</b>	-	<b>100,0</b>
<b>D INDÚSTRIAS TRANSFORMADORAS</b>	<b>9,0</b>	<b>91,0</b>	<b>7,4</b>	<b>92,6</b>
151/8 Indústrias alimentares	4,0	96,0	2,9	97,1
159 Indústria das bebidas	-	100,0	-	100,0
160 Indústria do tabaco	-	100,0	-	100,0
17 Fabricação de têxteis	-	100,0	-	100,0
18 Indústria do vestuário	-	100,0	-	100,0
20 Indústrias da madeira e da cortiça	50,0	50,0	88,0	12,0
22 Edição, impressão e reprodução de informação	16,7	83,3	7,8	92,2
25 Fabricação de artigos de borracha e matérias plásticas	-	100,0	-	100,0
26 Fabricação de outros produtos minerais não metálicos	7,7	92,3	4,0	96,0
28 Fabricação de produtos metálicos, excepto máquinas	17,6	82,4	10,4	89,6
35 Fabricação de outro material de transporte	-	100,0	-	100,0
36 Fabricação de mobiliário	-	-	-	-
<b>E ELECTRICIDADE, GÁS E ÁGUA</b>	-	<b>100,0</b>	-	<b>100,0</b>
<b>F CONSTRUÇÃO</b>	<b>16,1</b>	<b>83,9</b>	<b>25,4</b>	<b>74,6</b>
<b>G COMÉRCIO POR GROSSO E A RETALHO</b>	<b>4,5</b>	<b>95,5</b>	<b>2,2</b>	<b>97,8</b>
50 Comércio e reparação de veículos; com. de combustível	6,3	93,8	3,0	97,0
51 Comércio por grosso, excepto de veículos	-	100,0	-	100,0
521/6 Comércio a retalho, excepto de veículos	7,9	92,1	3,2	96,8
<b>H ALOJAMENTO E RESTAURAÇÃO</b>	<b>7,5</b>	<b>92,5</b>	<b>2,9</b>	<b>97,1</b>
<b>I TRANSPORTES E COMUNICAÇÕES</b>	<b>7,1</b>	<b>92,9</b>	<b>3,3</b>	<b>96,7</b>
60/63 Transportes e armazenagem	8,0	92,0	3,9	96,1
64 Correios e telecomunicações	-	100,0	-	100,0
<b>J ACTIVIDADES FINANCEIRAS</b>	-	<b>100,0</b>	-	<b>100,0</b>
<b>K ACTIVIDADES IMOBILIÁRIAS</b>	-	<b>100,0</b>	-	<b>100,0</b>
<b>M EDUCAÇÃO</b>	-	<b>100,0</b>	-	<b>100,0</b>
<b>N SAÚDE E ACÇÃO SOCIAL</b>	<b>5,3</b>	<b>94,7</b>	<b>8,2</b>	<b>91,8</b>
<b>O SERVIÇOS COLECTIVOS, SOCIAIS E PESSOAIS</b>	<b>17,2</b>	<b>82,8</b>	<b>20,3</b>	<b>79,7</b>
90 Saneamento, limpeza pública e similares	-	100,0	-	100,0
91 Actividades associativas diversas	15,8	84,2	17,9	82,1
92 Actividades recreativas, culturais e desportivas	33,3	66,7	46,0	54,0
93 Outras actividades de serviços	-	100,0	-	100,0

**PREVISÃO QUANTO AO PAGAMENTO DE ENCARGOS SOCIAIS  
NOS PRÓXIMOS SEIS MESES, POR ACTIVIDADES**

**QUADRO 27**

ACTIVIDADES (CAE - Rev. 2.1)	N.º DE EMPRESAS		N.º DE TRABALHADORES	
	Sim	Não	Sim	Não
<b>TOTAL</b>	<b>41</b>	<b>577</b>	<b>1 641</b>	<b>23 182</b>
<b>A AGRICULTURA, PRODUÇÃO ANIMAL, CAÇA</b>	<b>1</b>	<b>11</b>	<b>8</b>	<b>212</b>
<b>B PESCA</b>	-	<b>13</b>	-	<b>152</b>
<b>C INDÚSTRIAS EXTRACTIVAS</b>	-	<b>4</b>	-	<b>375</b>
<b>D INDÚSTRIAS TRANSFORMADORAS</b>	<b>9</b>	<b>91</b>	<b>334</b>	<b>4 406</b>
151/8 Indústrias alimentares	2	48	48	3 194
159 Indústria das bebidas	-	4	-	126
160 Indústria do tabaco	-	1	-	81
17 Fabricação de têxteis	-	1	-	12
18 Indústria do vestuário	1	-	43	-
20 Indústrias da madeira e da cortiça	2	2	183	25
22 Edição, impressão e reprodução de informação	1	5	12	142
25 Fabricação de artigos de borracha e matérias plásticas	-	2	-	25
26 Fabricação de outros produtos minerais não metálicos	1	12	17	409
28 Fabricação de produtos metálicos, excepto máquinas	2	15	31	373
35 Fabricação de outro material de transporte	-	1	-	19
36 Fabricação de mobiliário	-	-	-	-
<b>E ELECTRICIDADE, GÁS E ÁGUA</b>	-	<b>2</b>	-	<b>702</b>
<b>F CONSTRUÇÃO</b>	<b>10</b>	<b>83</b>	<b>926</b>	<b>3 046</b>
<b>G COMÉRCIO POR GROSSO E A RETALHO</b>	<b>8</b>	<b>170</b>	<b>137</b>	<b>6 182</b>
50 Comércio e reparação de veículos; com. de combustível	2	30	24	777
51 Comércio por grosso, excepto de veículos	-	70	-	1 975
521/6 Comércio a retalho, excepto de veículos	6	70	113	3 430
<b>H ALOJAMENTO E RESTAURAÇÃO</b>	<b>5</b>	<b>48</b>	<b>56</b>	<b>1 542</b>
<b>I TRANSPORTES E COMUNICAÇÕES</b>	<b>2</b>	<b>26</b>	<b>34</b>	<b>1 003</b>
60/63 Transportes e armazenagem	2	23	34	829
64 Correios e telecomunicações	-	3	-	174
<b>J ACTIVIDADES FINANCEIRAS</b>	-	<b>5</b>	-	<b>785</b>
<b>K ACTIVIDADES IMOBILIÁRIAS</b>	-	<b>34</b>	-	<b>1 617</b>
<b>M EDUCAÇÃO</b>	-	<b>10</b>	-	<b>202</b>
<b>N SAÚDE E ACÇÃO SOCIAL</b>	<b>2</b>	<b>55</b>	<b>33</b>	<b>2 444</b>
<b>O SERVIÇOS COLECTIVOS, SOCIAIS E PESSOAIS</b>	<b>4</b>	<b>25</b>	<b>113</b>	<b>514</b>
90 Saneamento, limpeza pública e similares	-	1	-	18
91 Actividades associativas diversas	3	16	81	372
92 Actividades recreativas, culturais e desportivas	1	5	32	68
93 Outras actividades de serviços	-	3	-	56

**DISTRIBUIÇÃO PERCENTUAL DA PREVISÃO QUANTO AO PAGAMENTO DE ENCARGOS SOCIAIS NOS PRÓXIMOS SEIS MESES, POR ACTIVIDADES**
**QUADRO 28**

ACTIVIDADES (CAE - Rev. 2.1)	N.º DE EMPRESAS		N.º DE TRABALHADORES	
	Sim	Não	Sim	Não
<b>TOTAL</b>	<b>6,6</b>	<b>93,4</b>	<b>6,6</b>	<b>93,4</b>
<b>A AGRICULTURA, PRODUÇÃO ANIMAL, CAÇA</b>	<b>8,3</b>	<b>91,7</b>	<b>3,6</b>	<b>96,4</b>
<b>B PESCA</b>	-	<b>100,0</b>	-	<b>100,0</b>
<b>C INDÚSTRIAS EXTRACTIVAS</b>	-	<b>100,0</b>	-	<b>100,0</b>
<b>D INDÚSTRIAS TRANSFORMADORAS</b>	<b>9,0</b>	<b>91,0</b>	<b>7,0</b>	<b>93,0</b>
151/8 Indústrias alimentares	4,0	96,0	1,5	98,5
159 Indústria das bebidas	-	100,0	-	100,0
160 Indústria do tabaco	-	100,0	-	100,0
17 Fabricação de têxteis	-	100,0	-	100,0
18 Indústria do vestuário	100,0	-	100,0	-
20 Indústrias da madeira e da cortiça	50,0	50,0	88,0	12,0
22 Edição, impressão e reprodução de informação	16,7	83,3	7,8	92,2
25 Fabricação de artigos de borracha e matérias plásticas	-	100,0	-	100,0
26 Fabricação de outros produtos minerais não metálicos	7,7	92,3	4,0	96,0
28 Fabricação de produtos metálicos, excepto máquinas	11,8	88,2	7,7	92,3
35 Fabricação de outro material de transporte	-	100,0	-	100,0
36 Fabricação de mobiliário	-	-	-	-
<b>E ELECTRICIDADE, GÁS E ÁGUA</b>	-	<b>100,0</b>	-	<b>100,0</b>
<b>F CONSTRUÇÃO</b>	<b>10,8</b>	<b>89,2</b>	<b>23,3</b>	<b>76,7</b>
<b>G COMÉRCIO POR GROSSO E A RETALHO</b>	<b>4,5</b>	<b>95,5</b>	<b>2,2</b>	<b>97,8</b>
50 Comércio e reparação de veículos; com. de combustível	6,3	93,8	3,0	97,0
51 Comércio por grosso, excepto de veículos	-	100,0	-	100,0
521/6 Comércio a retalho, excepto de veículos	7,9	92,1	3,2	96,8
<b>H ALOJAMENTO E RESTAURAÇÃO</b>	<b>9,4</b>	<b>90,6</b>	<b>3,5</b>	<b>96,5</b>
<b>I TRANSPORTES E COMUNICAÇÕES</b>	<b>7,1</b>	<b>92,9</b>	<b>3,3</b>	<b>96,7</b>
60/63 Transportes e armazenagem	8,0	92,0	3,9	96,1
64 Correios e telecomunicações	-	100,0	-	100,0
<b>J ACTIVIDADES FINANCEIRAS</b>	-	<b>100,0</b>	-	<b>100,0</b>
<b>K ACTIVIDADES IMOBILIÁRIAS</b>	-	<b>100,0</b>	-	<b>100,0</b>
<b>M EDUCAÇÃO</b>	-	<b>100,0</b>	-	<b>100,0</b>
<b>N SAÚDE E ACÇÃO SOCIAL</b>	<b>3,5</b>	<b>96,5</b>	<b>1,3</b>	<b>98,7</b>
<b>O SERVIÇOS COLECTIVOS, SOCIAIS E PESSOAIS</b>	<b>13,8</b>	<b>86,2</b>	<b>18,0</b>	<b>82,0</b>
90 Saneamento, limpeza pública e similares	-	100,0	-	100,0
91 Actividades associativas diversas	15,8	84,2	17,9	82,1
92 Actividades recreativas, culturais e desportivas	16,7	83,3	32,0	68,0
93 Outras actividades de serviços	-	100,0	-	100,0

**ATRASO NO PAGAMENTO A FORNECEDORES NOS ÚLTIMOS SEIS MESES,  
POR ACTIVIDADES**
**QUADRO 29**

ACTIVIDADES (CAE - Rev. 2.1)	N.º DE EMPRESAS		N.º DE TRABALHADORES	
	Sim	Não	Sim	Não
<b>TOTAL</b>	<b>94</b>	<b>524</b>	<b>3 399</b>	<b>21 424</b>
<b>A AGRICULTURA, PRODUÇÃO ANIMAL, CAÇA</b>	<b>1</b>	<b>11</b>	<b>8</b>	<b>212</b>
<b>B PESCA</b>	<b>-</b>	<b>13</b>	<b>-</b>	<b>152</b>
<b>C INDÚSTRIAS EXTRACTIVAS</b>	<b>2</b>	<b>2</b>	<b>287</b>	<b>88</b>
<b>D INDÚSTRIAS TRANSFORMADORAS</b>	<b>12</b>	<b>88</b>	<b>210</b>	<b>4 530</b>
151/8 Indústrias alimentares	5	45	101	3 141
159 Indústria das bebidas	2	2	24	102
160 Indústria do tabaco	-	1	-	81
17 Fabricação de têxteis	-	1	-	12
18 Indústria do vestuário	-	1	-	43
20 Indústrias da madeira e da cortiça	-	4	-	208
22 Edição, impressão e reprodução de informação	1	5	12	142
25 Fabricação de artigos de borracha e matérias plásticas	-	2	-	25
26 Fabricação de outros produtos minerais não metálicos	1	12	30	396
28 Fabricação de produtos metálicos, excepto máquinas	3	14	43	361
35 Fabricação de outro material de transporte	-	1	-	19
36 Fabricação de mobiliário	-	-	-	-
<b>E ELECTRICIDADE, GÁS E ÁGUA</b>	<b>-</b>	<b>2</b>	<b>-</b>	<b>702</b>
<b>F CONSTRUÇÃO</b>	<b>17</b>	<b>76</b>	<b>848</b>	<b>3 124</b>
<b>G COMÉRCIO POR GROSSO E A RETALHO</b>	<b>26</b>	<b>152</b>	<b>516</b>	<b>5 803</b>
50 Comércio e reparação de veículos; com. de combustível	6	26	125	676
51 Comércio por grosso, excepto de veículos	12	58	269	1 706
521/6 Comércio a retalho, excepto de veículos	8	68	122	3 421
<b>H ALOJAMENTO E RESTAURAÇÃO</b>	<b>10</b>	<b>43</b>	<b>138</b>	<b>1 460</b>
<b>I TRANSPORTES E COMUNICAÇÕES</b>	<b>2</b>	<b>26</b>	<b>122</b>	<b>915</b>
60/63 Transportes e armazenagem	2	23	122	741
64 Correios e telecomunicações	-	3	-	174
<b>J ACTIVIDADES FINANCEIRAS</b>	<b>-</b>	<b>5</b>	<b>-</b>	<b>785</b>
<b>K ACTIVIDADES IMOBILIÁRIAS</b>	<b>3</b>	<b>31</b>	<b>508</b>	<b>1 109</b>
<b>M EDUCAÇÃO</b>	<b>1</b>	<b>9</b>	<b>22</b>	<b>180</b>
<b>N SAÚDE E ACÇÃO SOCIAL</b>	<b>11</b>	<b>46</b>	<b>546</b>	<b>1 931</b>
<b>O SERVIÇOS COLECTIVOS, SOCIAIS E PESSOAIS</b>	<b>9</b>	<b>20</b>	<b>194</b>	<b>433</b>
90 Saneamento, limpeza pública e similares	1	-	18	-
91 Actividades associativas diversas	4	15	98	355
92 Actividades recreativas, culturais e desportivas	4	2	78	22
93 Outras actividades de serviços	-	3	-	56

**DISTRIBUIÇÃO PERCENTUAL DO ATRASO NO PAGAMENTO A FORNECEDORES  
NOS ÚLTIMOS SEIS MESES, POR ACTIVIDADES**
**QUADRO 30**

ACTIVIDADES (CAE - Rev. 2.1)	N.º DE EMPRESAS		N.º DE TRABALHADORES	
	Sim	Não	Sim	Não
<b>TOTAL</b>	<b>15,2</b>	<b>84,8</b>	<b>13,7</b>	<b>86,3</b>
<b>A AGRICULTURA, PRODUÇÃO ANIMAL, CAÇA</b>	<b>8,3</b>	<b>91,7</b>	<b>3,6</b>	<b>96,4</b>
<b>B PESCA</b>	-	<b>100,0</b>	-	<b>100,0</b>
<b>C INDÚSTRIAS EXTRACTIVAS</b>	<b>50,0</b>	<b>50,0</b>	<b>76,5</b>	<b>23,5</b>
<b>D INDÚSTRIAS TRANSFORMADORAS</b>	<b>12,0</b>	<b>88,0</b>	<b>4,4</b>	<b>95,6</b>
151/8 Indústrias alimentares	10,0	90,0	3,1	96,9
159 Indústria das bebidas	50,0	50,0	19,0	81,0
160 Indústria do tabaco	-	100,0	-	100,0
17 Fabricação de têxteis	-	100,0	-	100,0
18 Indústria do vestuário	-	100,0	-	100,0
20 Indústrias da madeira e da cortiça	-	100,0	-	100,0
22 Edição, impressão e reprodução de informação	16,7	83,3	7,8	92,2
25 Fabricação de artigos de borracha e matérias plásticas	-	100,0	-	100,0
26 Fabricação de outros produtos minerais não metálicos	7,7	92,3	7,0	93,0
28 Fabricação de produtos metálicos, excepto máquinas	17,6	82,4	10,6	89,4
35 Fabricação de outro material de transporte	-	100,0	-	100,0
36 Fabricação de mobiliário	-	-	-	-
<b>E ELECTRICIDADE, GÁS E ÁGUA</b>	-	<b>100,0</b>	-	<b>100,0</b>
<b>F CONSTRUÇÃO</b>	<b>18,3</b>	<b>81,7</b>	<b>21,3</b>	<b>78,7</b>
<b>G COMÉRCIO POR GROSSO E A RETALHO</b>	<b>14,6</b>	<b>85,4</b>	<b>8,2</b>	<b>91,8</b>
50 Comércio e reparação de veículos; com. de combustível	18,8	81,3	15,6	84,4
51 Comércio por grosso, excepto de veículos	17,1	82,9	13,6	86,4
521/6 Comércio a retalho, excepto de veículos	10,5	89,5	3,4	96,6
<b>H ALOJAMENTO E RESTAURAÇÃO</b>	<b>18,9</b>	<b>81,1</b>	<b>8,6</b>	<b>91,4</b>
<b>I TRANSPORTES E COMUNICAÇÕES</b>	<b>7,1</b>	<b>92,9</b>	<b>11,8</b>	<b>88,2</b>
60/63 Transportes e armazenagem	8,0	92,0	14,1	85,9
64 Correios e telecomunicações	-	100,0	-	100,0
<b>J ACTIVIDADES FINANCEIRAS</b>	-	<b>100,0</b>	-	<b>100,0</b>
<b>K ACTIVIDADES IMOBILIÁRIAS</b>	<b>8,8</b>	<b>91,2</b>	<b>31,4</b>	<b>68,6</b>
<b>M EDUCAÇÃO</b>	<b>10,0</b>	<b>90,0</b>	<b>10,9</b>	<b>89,1</b>
<b>N SAÚDE E ACÇÃO SOCIAL</b>	<b>19,3</b>	<b>80,7</b>	<b>22,0</b>	<b>78,0</b>
<b>O SERVIÇOS COLECTIVOS, SOCIAIS E PESSOAIS</b>	<b>31,0</b>	<b>69,0</b>	<b>30,9</b>	<b>69,1</b>
90 Saneamento, limpeza pública e similares	100,0	-	100,0	-
91 Actividades associativas diversas	21,1	78,9	21,6	78,4
92 Actividades recreativas, culturais e desportivas	66,7	33,3	78,0	22,0
93 Outras actividades de serviços	-	100,0	-	100,0

<b>PREVISÃO QUANTO AO PAGAMENTO DE FORNECEDORES NOS PRÓXIMOS SEIS MESES, POR ACTIVIDADES</b>			<b>QUADRO 31</b>	
ACTIVIDADES (CAE - Rev. 2.1)	N.º DE EMPRESAS		N.º DE TRABALHADORES	
	Sim	Não	Sim	Não
<b>TOTAL</b>	<b>115</b>	<b>503</b>	<b>4 406</b>	<b>20 417</b>
<b>A AGRICULTURA, PRODUÇÃO ANIMAL, CAÇA</b>	<b>1</b>	<b>11</b>	<b>8</b>	<b>212</b>
<b>B PESCA</b>	<b>-</b>	<b>13</b>	<b>-</b>	<b>152</b>
<b>C INDÚSTRIAS EXTRACTIVAS</b>	<b>2</b>	<b>2</b>	<b>287</b>	<b>88</b>
<b>D INDÚSTRIAS TRANSFORMADORAS</b>	<b>21</b>	<b>79</b>	<b>614</b>	<b>4 126</b>
151/8 Indústrias alimentares	6	44	166	3 076
159 Indústria das bebidas	3	1	115	11
160 Indústria do tabaco	-	1	-	81
17 Fabricação de têxteis	-	1	-	12
18 Indústria do vestuário	-	1	-	43
20 Indústrias da madeira e da cortiça	2	2	147	61
22 Edição, impressão e reprodução de informação	1	5	12	142
25 Fabricação de artigos de borracha e matérias plásticas	-	2	-	25
26 Fabricação de outros produtos minerais não metálicos	3	10	94	332
28 Fabricação de produtos metálicos, excepto máquinas	6	11	80	324
35 Fabricação de outro material de transporte	-	1	-	19
36 Fabricação de mobiliário	-	-	-	-
<b>E ELECTRICIDADE, GÁS E ÁGUA</b>	<b>-</b>	<b>2</b>	<b>-</b>	<b>702</b>
<b>F CONSTRUÇÃO</b>	<b>28</b>	<b>65</b>	<b>1 186</b>	<b>2 786</b>
<b>G COMÉRCIO POR GROSSO E A RETALHO</b>	<b>26</b>	<b>152</b>	<b>536</b>	<b>5 783</b>
50 Comércio e reparação de veículos; com. de combustível	6	26	125	676
51 Comércio por grosso, excepto de veículos	13	57	300	1 675
521/6 Comércio a retalho, excepto de veículos	7	69	111	3 432
<b>H ALOJAMENTO E RESTAURAÇÃO</b>	<b>9</b>	<b>44</b>	<b>122</b>	<b>1 476</b>
<b>I TRANSPORTES E COMUNICAÇÕES</b>	<b>-</b>	<b>28</b>	<b>-</b>	<b>1 037</b>
60/63 Transportes e armazenagem	-	25	-	863
64 Correios e telecomunicações	-	3	-	174
<b>J ACTIVIDADES FINANCEIRAS</b>	<b>-</b>	<b>5</b>	<b>-</b>	<b>785</b>
<b>K ACTIVIDADES IMOBILIÁRIAS</b>	<b>6</b>	<b>28</b>	<b>727</b>	<b>890</b>
<b>M EDUCAÇÃO</b>	<b>1</b>	<b>9</b>	<b>22</b>	<b>180</b>
<b>N SAÚDE E ACÇÃO SOCIAL</b>	<b>12</b>	<b>45</b>	<b>669</b>	<b>1 808</b>
<b>O SERVIÇOS COLECTIVOS, SOCIAIS E PESSOAIS</b>	<b>9</b>	<b>20</b>	<b>235</b>	<b>392</b>
90 Saneamento, limpeza pública e similares	1	-	18	-
91 Actividades associativas diversas	5	14	153	300
92 Actividades recreativas, culturais e desportivas	3	3	64	36
93 Outras actividades de serviços	-	3	-	56



DISTRIBUIÇÃO PERCENTUAL DA PREVISÃO QUANTO AO PAGAMENTO DE FORNECEDORES NOS PRÓXIMOS SEIS MESES, POR ACTIVIDADES			QUADRO 32	
ACTIVIDADES (CAE - Rev. 2.1)	N.º DE EMPRESAS		N.º DE TRABALHADORES	
	Sim	Não	Sim	Não
<b>TOTAL</b>	<b>18,6</b>	<b>81,4</b>	<b>17,7</b>	<b>82,3</b>
<b>A AGRICULTURA, PRODUÇÃO ANIMAL, CAÇA</b>	<b>8,3</b>	<b>91,7</b>	<b>3,6</b>	<b>96,4</b>
<b>B PESCA</b>	-	<b>100,0</b>	-	<b>100,0</b>
<b>C INDÚSTRIAS EXTRACTIVAS</b>	<b>50,0</b>	<b>50,0</b>	<b>76,5</b>	<b>23,5</b>
<b>D INDÚSTRIAS TRANSFORMADORAS</b>	<b>21,0</b>	<b>79,0</b>	<b>13,0</b>	<b>87,0</b>
151/8 Indústrias alimentares	12,0	88,0	5,1	94,9
159 Indústria das bebidas	75,0	25,0	91,3	8,7
160 Indústria do tabaco	-	100,0	-	100,0
17 Fabricação de têxteis	-	100,0	-	100,0
18 Indústria do vestuário	-	100,0	-	100,0
20 Indústrias da madeira e da cortiça	50,0	50,0	70,7	29,3
22 Edição, impressão e reprodução de informação	16,7	83,3	7,8	92,2
25 Fabricação de artigos de borracha e matérias plásticas	-	100,0	-	100,0
26 Fabricação de outros produtos minerais não metálicos	23,1	76,9	22,1	77,9
28 Fabricação de produtos metálicos, excepto máquinas	35,3	64,7	19,8	80,2
35 Fabricação de outro material de transporte	-	100,0	-	100,0
36 Fabricação de mobiliário	-	-	-	-
<b>E ELECTRICIDADE, GÁS E ÁGUA</b>	-	<b>100,0</b>	-	<b>100,0</b>
<b>F CONSTRUÇÃO</b>	<b>30,1</b>	<b>69,9</b>	<b>29,9</b>	<b>70,1</b>
<b>G COMÉRCIO POR GROSSO E A RETALHO</b>	<b>14,6</b>	<b>85,4</b>	<b>8,5</b>	<b>91,5</b>
50 Comércio e reparação de veículos; com. de combustível	18,8	81,3	15,6	84,4
51 Comércio por grosso, excepto de veículos	18,6	81,4	15,2	84,8
521/6 Comércio a retalho, excepto de veículos	9,2	90,8	3,1	96,9
<b>H ALOJAMENTO E RESTAURAÇÃO</b>	<b>17,0</b>	<b>83,0</b>	<b>7,6</b>	<b>92,4</b>
<b>I TRANSPORTES E COMUNICAÇÕES</b>	-	<b>100,0</b>	-	<b>100,0</b>
60/63 Transportes e armazenagem	-	100,0	-	100,0
64 Correios e telecomunicações	-	100,0	-	100,0
<b>J ACTIVIDADES FINANCEIRAS</b>	-	<b>100,0</b>	-	<b>100,0</b>
<b>K ACTIVIDADES IMOBILIÁRIAS</b>	<b>17,6</b>	<b>82,4</b>	<b>45,0</b>	<b>55,0</b>
<b>M EDUCAÇÃO</b>	<b>10,0</b>	<b>90,0</b>	<b>10,9</b>	<b>89,1</b>
<b>N SAÚDE E ACÇÃO SOCIAL</b>	<b>21,1</b>	<b>78,9</b>	<b>27,0</b>	<b>73,0</b>
<b>O SERVIÇOS COLECTIVOS, SOCIAIS E PESSOAIS</b>	<b>31,0</b>	<b>69,0</b>	<b>37,5</b>	<b>62,5</b>
90 Saneamento, limpeza pública e similares	100,0	-	100,0	-
91 Actividades associativas diversas	26,3	73,7	33,8	66,2
92 Actividades recreativas, culturais e desportivas	50,0	50,0	64,0	36,0
93 Outras actividades de serviços	-	100,0	-	100,0

**ATRASO NO PAGAMENTO DE ENCARGOS FISCAIS NOS ÚLTIMOS SEIS MESES,  
POR ACTIVIDADES**
**QUADRO 33**

ACTIVIDADES (CAE - Rev. 2.1)	N.º DE EMPRESAS		N.º DE TRABALHADORES	
	Sim	Não	Sim	Não
<b>TOTAL</b>	<b>27</b>	<b>591</b>	<b>557</b>	<b>24 266</b>
<b>A AGRICULTURA, PRODUÇÃO ANIMAL, CAÇA</b>	-	12	-	220
<b>B PESCA</b>	-	13	-	152
<b>C INDÚSTRIAS EXTRACTIVAS</b>	-	4	-	375
<b>D INDÚSTRIAS TRANSFORMADORAS</b>	<b>5</b>	<b>95</b>	<b>116</b>	<b>4 624</b>
151/8 Indústrias alimentares	1	49	30	3 212
159 Indústria das bebidas	1	3	12	114
160 Indústria do tabaco	-	1	-	81
17 Fabricação de têxteis	-	1	-	12
18 Indústria do vestuário	1	-	43	-
20 Indústrias da madeira e da cortiça	-	4	-	208
22 Edição, impressão e reprodução de informação	-	6	-	154
25 Fabricação de artigos de borracha e matérias plásticas	-	2	-	25
26 Fabricação de outros produtos minerais não metálicos	-	13	-	426
28 Fabricação de produtos metálicos, excepto máquinas	2	15	31	373
35 Fabricação de outro material de transporte	-	1	-	19
36 Fabricação de mobiliário	-	-	-	-
<b>E ELECTRICIDADE, GÁS E ÁGUA</b>	-	2	-	702
<b>F CONSTRUÇÃO</b>	<b>10</b>	<b>83</b>	<b>298</b>	<b>3 674</b>
<b>G COMÉRCIO POR GROSSO E A RETALHO</b>	<b>5</b>	<b>173</b>	<b>59</b>	<b>6 260</b>
50 Comércio e reparação de veículos; com. de combustível	2	30	23	778
51 Comércio por grosso, excepto de veículos	1	69	13	1 962
521/6 Comércio a retalho, excepto de veículos	2	74	23	3 520
<b>H ALOJAMENTO E RESTAURAÇÃO</b>	<b>5</b>	<b>48</b>	<b>56</b>	<b>1 542</b>
<b>I TRANSPORTES E COMUNICAÇÕES</b>	-	28	-	1 037
60/63 Transportes e armazenagem	-	25	-	863
64 Correios e telecomunicações	-	3	-	174
<b>J ACTIVIDADES FINANCEIRAS</b>	-	5	-	785
<b>K ACTIVIDADES IMOBILIÁRIAS</b>	1	33	16	1 601
<b>M EDUCAÇÃO</b>	-	10	-	202
<b>N SAÚDE E ACÇÃO SOCIAL</b>	1	56	12	2 465
<b>O SERVIÇOS COLECTIVOS, SOCIAIS E PESSOAIS</b>	-	29	-	627
90 Saneamento, limpeza pública e similares	-	1	-	18
91 Actividades associativas diversas	-	19	-	453
92 Actividades recreativas, culturais e desportivas	-	6	-	100
93 Outras actividades de serviços	-	3	-	56

**DISTRIBUIÇÃO PERCENTUAL DO ATRASO NO PAGAMENTO DE ENCARGOS FISCAIS  
 NOS ÚLTIMOS SEIS MESES, POR ACTIVIDADES**
**QUADRO 34**

ACTIVIDADES (CAE - Rev. 2.1)	N.º DE EMPRESAS		N.º DE TRABALHADORES	
	Sim	Não	Sim	Não
<b>TOTAL</b>	<b>4,4</b>	<b>95,6</b>	<b>2,2</b>	<b>97,8</b>
<b>A AGRICULTURA, PRODUÇÃO ANIMAL, CAÇA</b>	-	<b>100,0</b>	-	<b>100,0</b>
<b>B PESCA</b>	-	<b>100,0</b>	-	<b>100,0</b>
<b>C INDÚSTRIAS EXTRACTIVAS</b>	-	<b>100,0</b>	-	<b>100,0</b>
<b>D INDÚSTRIAS TRANSFORMADORAS</b>	<b>5,0</b>	<b>95,0</b>	<b>2,4</b>	<b>97,6</b>
151/8 Indústrias alimentares	2,0	98,0	0,9	99,1
159 Indústria das bebidas	25,0	75,0	9,5	90,5
160 Indústria do tabaco	-	100,0	-	100,0
17 Fabricação de têxteis	-	100,0	-	100,0
18 Indústria do vestuário	100,0	-	100,0	-
20 Indústrias da madeira e da cortiça	-	100,0	-	100,0
22 Edição, impressão e reprodução de informação	-	100,0	-	100,0
25 Fabricação de artigos de borracha e matérias plásticas	-	100,0	-	100,0
26 Fabricação de outros produtos minerais não metálicos	-	100,0	-	100,0
28 Fabricação de produtos metálicos, excepto máquinas	11,8	88,2	7,7	92,3
35 Fabricação de outro material de transporte	-	100,0	-	100,0
36 Fabricação de mobiliário	-	-	-	-
<b>E ELECTRICIDADE, GÁS E ÁGUA</b>	-	<b>100,0</b>	-	<b>100,0</b>
<b>F CONSTRUÇÃO</b>	<b>10,8</b>	<b>89,2</b>	<b>7,5</b>	<b>92,5</b>
<b>G COMÉRCIO POR GROSSO E A RETALHO</b>	<b>2,8</b>	<b>97,2</b>	<b>0,9</b>	<b>99,1</b>
50 Comércio e reparação de veículos; com. de combustível	6,3	93,8	2,9	97,1
51 Comércio por grosso, excepto de veículos	1,4	98,6	0,7	99,3
521/6 Comércio a retalho, excepto de veículos	2,6	97,4	0,6	99,4
<b>H ALOJAMENTO E RESTAURAÇÃO</b>	<b>9,4</b>	<b>90,6</b>	<b>3,5</b>	<b>96,5</b>
<b>I TRANSPORTES E COMUNICAÇÕES</b>	-	<b>100,0</b>	-	<b>100,0</b>
60/63 Transportes e armazenagem	-	100,0	-	100,0
64 Correios e telecomunicações	-	100,0	-	100,0
<b>J ACTIVIDADES FINANCEIRAS</b>	-	<b>100,0</b>	-	<b>100,0</b>
<b>K ACTIVIDADES IMOBILIÁRIAS</b>	<b>2,9</b>	<b>97,1</b>	<b>1,0</b>	<b>99,0</b>
<b>M EDUCAÇÃO</b>	-	<b>100,0</b>	-	<b>100,0</b>
<b>N SAÚDE E ACÇÃO SOCIAL</b>	<b>1,8</b>	<b>98,2</b>	<b>0,5</b>	<b>99,5</b>
<b>O SERVIÇOS COLECTIVOS, SOCIAIS E PESSOAIS</b>	-	<b>100,0</b>	-	<b>100,0</b>
90 Saneamento, limpeza pública e similares	-	100,0	-	100,0
91 Actividades associativas diversas	-	100,0	-	100,0
92 Actividades recreativas, culturais e desportivas	-	100,0	-	100,0
93 Outras actividades de serviços	-	100,0	-	100,0

**PREVISÃO QUANTO AO PAGAMENTO DE ENCARGOS FISCAIS  
NOS PRÓXIMOS SEIS MESES, POR ACTIVIDADES**

**QUADRO 35**

ACTIVIDADES (CAE - Rev. 2.1)	N.º DE EMPRESAS		N.º DE TRABALHADORES	
	Sim	Não	Sim	Não
<b>TOTAL</b>	<b>27</b>	<b>591</b>	<b>639</b>	<b>24 184</b>
<b>A AGRICULTURA, PRODUÇÃO ANIMAL, CAÇA</b>	-	12	-	220
<b>B PESCA</b>	-	13	-	152
<b>C INDÚSTRIAS EXTRACTIVAS</b>	-	4	-	375
<b>D INDÚSTRIAS TRANSFORMADORAS</b>	<b>5</b>	<b>95</b>	<b>116</b>	<b>4 624</b>
151/8 Indústrias alimentares	1	49	30	3 212
159 Indústria das bebidas	1	3	12	114
160 Indústria do tabaco	-	1	-	81
17 Fabricação de têxteis	-	1	-	12
18 Indústria do vestuário	1	-	43	-
20 Indústrias da madeira e da cortiça	-	4	-	208
22 Edição, impressão e reprodução de informação	-	6	-	154
25 Fabricação de artigos de borracha e matérias plásticas	-	2	-	25
26 Fabricação de outros produtos minerais não metálicos	-	13	-	426
28 Fabricação de produtos metálicos, excepto máquinas	2	15	31	373
35 Fabricação de outro material de transporte	-	1	-	19
36 Fabricação de mobiliário	-	-	-	-
<b>E ELECTRICIDADE, GÁS E ÁGUA</b>	-	2	-	702
<b>F CONSTRUÇÃO</b>	<b>11</b>	<b>82</b>	<b>396</b>	<b>3 576</b>
<b>G COMÉRCIO POR GROSSO E A RETALHO</b>	<b>5</b>	<b>173</b>	<b>59</b>	<b>6 260</b>
50 Comércio e reparação de veículos; com. de combustível	2	30	23	778
51 Comércio por grosso, excepto de veículos	1	69	13	1 962
521/6 Comércio a retalho, excepto de veículos	2	74	23	3 520
<b>H ALOJAMENTO E RESTAURAÇÃO</b>	<b>5</b>	<b>48</b>	<b>56</b>	<b>1 542</b>
<b>I TRANSPORTES E COMUNICAÇÕES</b>	-	28	-	1 037
60/63 Transportes e armazenagem	-	25	-	863
64 Correios e telecomunicações	-	3	-	174
<b>J ACTIVIDADES FINANCEIRAS</b>	-	5	-	785
<b>K ACTIVIDADES IMOBILIÁRIAS</b>	-	34	-	1 617
<b>M EDUCAÇÃO</b>	-	10	-	202
<b>N SAÚDE E ACÇÃO SOCIAL</b>	<b>1</b>	<b>56</b>	<b>12</b>	<b>2 465</b>
<b>O SERVIÇOS COLECTIVOS, SOCIAIS E PESSOAIS</b>	-	29	-	627
90 Saneamento, limpeza pública e similares	-	1	-	18
91 Actividades associativas diversas	-	19	-	453
92 Actividades recreativas, culturais e desportivas	-	6	-	100
93 Outras actividades de serviços	-	3	-	56

**DISTRIBUIÇÃO PERCENTUAL DA PREVISÃO QUANTO AO PAGAMENTO DE ENCARGOS FISCAIS NOS PRÓXIMOS SEIS MESES, POR ACTIVIDADES**
**QUADRO 36**

ACTIVIDADES (CAE - Rev. 2.1)	N.º DE EMPRESAS		N.º DE TRABALHADORES	
	Sim	Não	Sim	Não
<b>TOTAL</b>	<b>4,4</b>	<b>95,6</b>	<b>2,6</b>	<b>97,4</b>
<b>A AGRICULTURA, PRODUÇÃO ANIMAL, CAÇA</b>	-	<b>100,0</b>	-	<b>100,0</b>
<b>B PESCA</b>	-	<b>100,0</b>	-	<b>100,0</b>
<b>C INDÚSTRIAS EXTRACTIVAS</b>	-	<b>100,0</b>	-	<b>100,0</b>
<b>D INDÚSTRIAS TRANSFORMADORAS</b>	<b>5,0</b>	<b>95,0</b>	<b>2,4</b>	<b>97,6</b>
151/8 Indústrias alimentares	2,0	98,0	0,9	99,1
159 Indústria das bebidas	25,0	75,0	9,5	90,5
160 Indústria do tabaco	-	100,0	-	100,0
17 Fabricação de têxteis	-	100,0	-	100,0
18 Indústria do vestuário	100,0	-	100,0	-
20 Indústrias da madeira e da cortiça	-	100,0	-	100,0
22 Edição, impressão e reprodução de informação	-	100,0	-	100,0
25 Fabricação de artigos de borracha e matérias plásticas	-	100,0	-	100,0
26 Fabricação de outros produtos minerais não metálicos	-	100,0	-	100,0
28 Fabricação de produtos metálicos, excepto máquinas	11,8	88,2	7,7	92,3
35 Fabricação de outro material de transporte	-	100,0	-	100,0
36 Fabricação de mobiliário	-	-	-	-
<b>E ELECTRICIDADE, GÁS E ÁGUA</b>	-	<b>100,0</b>	-	<b>100,0</b>
<b>F CONSTRUÇÃO</b>	<b>11,8</b>	<b>88,2</b>	<b>10,0</b>	<b>90,0</b>
<b>G COMÉRCIO POR GROSSO E A RETALHO</b>	<b>2,8</b>	<b>97,2</b>	<b>0,9</b>	<b>99,1</b>
50 Comércio e reparação de veículos; com. de combustível	6,3	93,8	2,9	97,1
51 Comércio por grosso, excepto de veículos	1,4	98,6	0,7	99,3
521/6 Comércio a retalho, excepto de veículos	2,6	97,4	0,6	99,4
<b>H ALOJAMENTO E RESTAURAÇÃO</b>	<b>9,4</b>	<b>90,6</b>	<b>3,5</b>	<b>96,5</b>
<b>I TRANSPORTES E COMUNICAÇÕES</b>	-	<b>100,0</b>	-	<b>100,0</b>
60/63 Transportes e armazenagem	-	100,0	-	100,0
64 Correios e telecomunicações	-	100,0	-	100,0
<b>J ACTIVIDADES FINANCEIRAS</b>	-	<b>100,0</b>	-	<b>100,0</b>
<b>K ACTIVIDADES IMOBILIÁRIAS</b>	-	<b>100,0</b>	-	<b>100,0</b>
<b>M EDUCAÇÃO</b>	-	<b>100,0</b>	-	<b>100,0</b>
<b>N SAÚDE E ACÇÃO SOCIAL</b>	<b>1,8</b>	<b>98,2</b>	<b>0,5</b>	<b>99,5</b>
<b>O SERVIÇOS COLECTIVOS, SOCIAIS E PESSOAIS</b>	-	<b>100,0</b>	-	<b>100,0</b>
90 Saneamento, limpeza pública e similares	-	100,0	-	100,0
91 Actividades associativas diversas	-	100,0	-	100,0
92 Actividades recreativas, culturais e desportivas	-	100,0	-	100,0
93 Outras actividades de serviços	-	100,0	-	100,0

**ATRASO NO PAGAMENTO DE ENCARGOS BANCÁRIOS NOS ÚLTIMOS SEIS MESES,  
POR ACTIVIDADES**
**QUADRO 37**

ACTIVIDADES (CAE - Rev. 2.1)	N.º DE EMPRESAS		N.º DE TRABALHADORES	
	Sim	Não	Sim	Não
<b>TOTAL</b>	<b>21</b>	<b>597</b>	<b>426</b>	<b>24 397</b>
<b>A AGRICULTURA, PRODUÇÃO ANIMAL, CAÇA</b>	-	12	-	220
<b>B PESCA</b>	-	13	-	152
<b>C INDÚSTRIAS EXTRACTIVAS</b>	-	4	-	375
<b>D INDÚSTRIAS TRANSFORMADORAS</b>	<b>6</b>	<b>94</b>	<b>127</b>	<b>4 613</b>
151/8 Indústrias alimentares	2	48	38	3 204
159 Indústria das bebidas	1	3	12	114
160 Indústria do tabaco	-	1	-	81
17 Fabricação de têxteis	-	1	-	12
18 Indústria do vestuário	-	1	-	43
20 Indústrias da madeira e da cortiça	1	3	46	162
22 Edição, impressão e reprodução de informação	-	6	-	154
25 Fabricação de artigos de borracha e matérias plásticas	-	2	-	25
26 Fabricação de outros produtos minerais não metálicos	-	13	-	426
28 Fabricação de produtos metálicos, excepto máquinas	2	15	31	373
35 Fabricação de outro material de transporte	-	1	-	19
36 Fabricação de mobiliário	-	-	-	-
<b>E ELECTRICIDADE, GÁS E ÁGUA</b>	-	2	-	702
<b>F CONSTRUÇÃO</b>	<b>4</b>	<b>89</b>	<b>156</b>	<b>3 816</b>
<b>G COMÉRCIO POR GROSSO E A RETALHO</b>	<b>5</b>	<b>173</b>	<b>66</b>	<b>6 253</b>
50 Comércio e reparação de veículos; com. de combustível	2	30	24	777
51 Comércio por grosso, excepto de veículos	2	68	32	1 943
521/6 Comércio a retalho, excepto de veículos	1	75	10	3 533
<b>H ALOJAMENTO E RESTAURAÇÃO</b>	<b>4</b>	<b>49</b>	<b>49</b>	<b>1 549</b>
<b>I TRANSPORTES E COMUNICAÇÕES</b>	-	28	-	1 037
60/63 Transportes e armazenagem	-	25	-	863
64 Correios e telecomunicações	-	3	-	174
<b>J ACTIVIDADES FINANCEIRAS</b>	-	5	-	785
<b>K ACTIVIDADES IMOBILIÁRIAS</b>	<b>1</b>	<b>33</b>	<b>16</b>	<b>1 601</b>
<b>M EDUCAÇÃO</b>	-	10	-	202
<b>N SAÚDE E ACÇÃO SOCIAL</b>	<b>1</b>	<b>56</b>	<b>12</b>	<b>2 465</b>
<b>O SERVIÇOS COLECTIVOS, SOCIAIS E PESSOAIS</b>	-	29	-	627
90 Saneamento, limpeza pública e similares	-	1	-	18
91 Actividades associativas diversas	-	19	-	453
92 Actividades recreativas, culturais e desportivas	-	6	-	100
93 Outras actividades de serviços	-	3	-	56

**DISTRIBUIÇÃO PERCENTUAL DO ATRASO NO PAGAMENTO DE ENCARGOS  
BANCÁRIOS NOS ÚLTIMOS SEIS MESES, POR ACTIVIDADES**
**QUADRO 38**

ACTIVIDADES (CAE - Rev. 2.1)	N.º DE EMPRESAS		N.º DE TRABALHADORES	
	Sim	Não	Sim	Não
<b>TOTAL</b>	<b>3,4</b>	<b>96,6</b>	<b>1,7</b>	<b>98,3</b>
<b>A AGRICULTURA, PRODUÇÃO ANIMAL, CAÇA</b>	-	<b>100,0</b>	-	<b>100,0</b>
<b>B PESCA</b>	-	<b>100,0</b>	-	<b>100,0</b>
<b>C INDÚSTRIAS EXTRACTIVAS</b>	-	<b>100,0</b>	-	<b>100,0</b>
<b>D INDÚSTRIAS TRANSFORMADORAS</b>	<b>6,0</b>	<b>94,0</b>	<b>2,7</b>	<b>97,3</b>
151/8 Indústrias alimentares	4,0	96,0	1,2	98,8
159 Indústria das bebidas	25,0	75,0	9,5	90,5
160 Indústria do tabaco	-	100,0	-	100,0
17 Fabricação de têxteis	-	100,0	-	100,0
18 Indústria do vestuário	-	100,0	-	100,0
20 Indústrias da madeira e da cortiça	25,0	75,0	22,1	77,9
22 Edição, impressão e reprodução de informação	-	100,0	-	100,0
25 Fabricação de artigos de borracha e matérias plásticas	-	100,0	-	100,0
26 Fabricação de outros produtos minerais não metálicos	-	100,0	-	100,0
28 Fabricação de produtos metálicos, excepto máquinas	11,8	88,2	7,7	92,3
35 Fabricação de outro material de transporte	-	100,0	-	100,0
36 Fabricação de mobiliário	-	-	-	-
<b>E ELECTRICIDADE, GÁS E ÁGUA</b>	-	<b>100,0</b>	-	<b>100,0</b>
<b>F CONSTRUÇÃO</b>	<b>4,3</b>	<b>95,7</b>	<b>3,9</b>	<b>96,1</b>
<b>G COMÉRCIO POR GROSSO E A RETALHO</b>	<b>2,8</b>	<b>97,2</b>	<b>1,0</b>	<b>99,0</b>
50 Comércio e reparação de veículos; com. de combustível	6,3	93,8	3,0	97,0
51 Comércio por grosso, excepto de veículos	2,9	97,1	1,6	98,4
521/6 Comércio a retalho, excepto de veículos	1,3	98,7	0,3	99,7
<b>H ALOJAMENTO E RESTAURAÇÃO</b>	<b>7,5</b>	<b>92,5</b>	<b>3,1</b>	<b>96,9</b>
<b>I TRANSPORTES E COMUNICAÇÕES</b>	-	<b>100,0</b>	-	<b>100,0</b>
60/63 Transportes e armazenagem	-	100,0	-	100,0
64 Correios e telecomunicações	-	100,0	-	100,0
<b>J ACTIVIDADES FINANCEIRAS</b>	-	<b>100,0</b>	-	<b>100,0</b>
<b>K ACTIVIDADES IMOBILIÁRIAS</b>	<b>2,9</b>	<b>97,1</b>	<b>1,0</b>	<b>99,0</b>
<b>M EDUCAÇÃO</b>	-	<b>100,0</b>	-	<b>100,0</b>
<b>N SAÚDE E ACÇÃO SOCIAL</b>	<b>1,8</b>	<b>98,2</b>	<b>0,5</b>	<b>99,5</b>
<b>O SERVIÇOS COLECTIVOS, SOCIAIS E PESSOAIS</b>	-	<b>100,0</b>	-	<b>100,0</b>
90 Saneamento, limpeza pública e similares	-	100,0	-	100,0
91 Actividades associativas diversas	-	100,0	-	100,0
92 Actividades recreativas, culturais e desportivas	-	100,0	-	100,0
93 Outras actividades de serviços	-	100,0	-	100,0

**PREVISÃO QUANTO AO PAGAMENTO DE ENCARGOS BANCÁRIOS  
NOS PRÓXIMOS SEIS MESES, POR ACTIVIDADES**

**QUADRO 39**

ACTIVIDADES (CAE - Rev. 2.1)	N.º DE EMPRESAS		N.º DE TRABALHADORES	
	Sim	Não	Sim	Não
<b>TOTAL</b>	<b>20</b>	<b>598</b>	<b>410</b>	<b>24 413</b>
<b>A AGRICULTURA, PRODUÇÃO ANIMAL, CAÇA</b>	-	<b>12</b>	-	<b>220</b>
<b>B PESCA</b>	-	<b>13</b>	-	<b>152</b>
<b>C INDÚSTRIAS EXTRACTIVAS</b>	-	<b>4</b>	-	<b>375</b>
<b>D INDÚSTRIAS TRANSFORMADORAS</b>	<b>6</b>	<b>94</b>	<b>127</b>	<b>4 613</b>
151/8 Indústrias alimentares	2	48	38	3 204
159 Indústria das bebidas	1	3	12	114
160 Indústria do tabaco	-	1	-	81
17 Fabricação de têxteis	-	1	-	12
18 Indústria do vestuário	-	1	-	43
20 Indústrias da madeira e da cortiça	1	3	46	162
22 Edição, impressão e reprodução de informação	-	6	-	154
25 Fabricação de artigos de borracha e matérias plásticas	-	2	-	25
26 Fabricação de outros produtos minerais não metálicos	-	13	-	426
28 Fabricação de produtos metálicos, excepto máquinas	2	15	31	373
35 Fabricação de outro material de transporte	-	1	-	19
36 Fabricação de mobiliário	-	-	-	-
<b>E ELECTRICIDADE, GÁS E ÁGUA</b>	-	<b>2</b>	-	<b>702</b>
<b>F CONSTRUÇÃO</b>	<b>4</b>	<b>89</b>	<b>156</b>	<b>3 816</b>
<b>G COMÉRCIO POR GROSSO E A RETALHO</b>	<b>5</b>	<b>173</b>	<b>66</b>	<b>6 253</b>
50 Comércio e reparação de veículos; com. de combustível	2	30	24	777
51 Comércio por grosso, excepto de veículos	2	68	32	1 943
521/6 Comércio a retalho, excepto de veículos	1	75	10	3 533
<b>H ALOJAMENTO E RESTAURAÇÃO</b>	<b>4</b>	<b>49</b>	<b>49</b>	<b>1 549</b>
<b>I TRANSPORTES E COMUNICAÇÕES</b>	-	<b>28</b>	-	<b>1 037</b>
60/63 Transportes e armazenagem	-	25	-	863
64 Correios e telecomunicações	-	3	-	174
<b>J ACTIVIDADES FINANCEIRAS</b>	-	<b>5</b>	-	<b>785</b>
<b>K ACTIVIDADES IMOBILIÁRIAS</b>	-	<b>34</b>	-	<b>1 617</b>
<b>M EDUCAÇÃO</b>	-	<b>10</b>	-	<b>202</b>
<b>N SAÚDE E ACÇÃO SOCIAL</b>	<b>1</b>	<b>56</b>	<b>12</b>	<b>2 465</b>
<b>O SERVIÇOS COLECTIVOS, SOCIAIS E PESSOAIS</b>	-	<b>29</b>	-	<b>627</b>
90 Saneamento, limpeza pública e similares	-	1	-	18
91 Actividades associativas diversas	-	19	-	453
92 Actividades recreativas, culturais e desportivas	-	6	-	100
93 Outras actividades de serviços	-	3	-	56



**DISTRIBUIÇÃO PERCENTUAL DA PREVISÃO QUANTO AO PAGAMENTO DE ENCARGOS BANCÁRIOS NOS PRÓXIMOS SEIS MESES, POR ACTIVIDADES**
**QUADRO 40**

ACTIVIDADES (CAE - Rev. 2.1)	N.º DE EMPRESAS		N.º DE TRABALHADORES	
	Sim	Não	Sim	Não
<b>TOTAL</b>	<b>3,2</b>	<b>96,8</b>	<b>1,7</b>	<b>98,3</b>
<b>A AGRICULTURA, PRODUÇÃO ANIMAL, CAÇA</b>	-	<b>100,0</b>	-	<b>100,0</b>
<b>B PESCA</b>	-	<b>100,0</b>	-	<b>100,0</b>
<b>C INDÚSTRIAS EXTRACTIVAS</b>	-	<b>100,0</b>	-	<b>100,0</b>
<b>D INDÚSTRIAS TRANSFORMADORAS</b>	<b>6,0</b>	<b>94,0</b>	<b>2,7</b>	<b>97,3</b>
151/8 Indústrias alimentares	4,0	96,0	1,2	98,8
159 Indústria das bebidas	25,0	75,0	9,5	90,5
160 Indústria do tabaco	-	100,0	-	100,0
17 Fabricação de têxteis	-	100,0	-	100,0
18 Indústria do vestuário	-	100,0	-	100,0
20 Indústrias da madeira e da cortiça	25,0	75,0	22,1	77,9
22 Edição, impressão e reprodução de informação	-	100,0	-	100,0
25 Fabricação de artigos de borracha e matérias plásticas	-	100,0	-	100,0
26 Fabricação de outros produtos minerais não metálicos	-	100,0	-	100,0
28 Fabricação de produtos metálicos, excepto máquinas	11,8	88,2	7,7	92,3
35 Fabricação de outro material de transporte	-	100,0	-	100,0
36 Fabricação de mobiliário	-	-	-	-
<b>E ELECTRICIDADE, GÁS E ÁGUA</b>	-	<b>100,0</b>	-	<b>100,0</b>
<b>F CONSTRUÇÃO</b>	<b>4,3</b>	<b>95,7</b>	<b>3,9</b>	<b>96,1</b>
<b>G COMÉRCIO POR GROSSO E A RETALHO</b>	<b>2,8</b>	<b>97,2</b>	<b>1,0</b>	<b>99,0</b>
50 Comércio e reparação de veículos; com. de combustível	6,3	93,8	3,0	97,0
51 Comércio por grosso, excepto de veículos	2,9	97,1	1,6	98,4
521/6 Comércio a retalho, excepto de veículos	1,3	98,7	0,3	99,7
<b>H ALOJAMENTO E RESTAURAÇÃO</b>	<b>7,5</b>	<b>92,5</b>	<b>3,1</b>	<b>96,9</b>
<b>I TRANSPORTES E COMUNICAÇÕES</b>	-	<b>100,0</b>	-	<b>100,0</b>
60/63 Transportes e armazenagem	-	100,0	-	100,0
64 Correios e telecomunicações	-	100,0	-	100,0
<b>J ACTIVIDADES FINANCEIRAS</b>	-	<b>100,0</b>	-	<b>100,0</b>
<b>K ACTIVIDADES IMOBILIÁRIAS</b>	-	<b>100,0</b>	-	<b>100,0</b>
<b>M EDUCAÇÃO</b>	-	<b>100,0</b>	-	<b>100,0</b>
<b>N SAÚDE E ACÇÃO SOCIAL</b>	<b>1,8</b>	<b>98,2</b>	<b>0,5</b>	<b>99,5</b>
<b>O SERVIÇOS COLECTIVOS, SOCIAIS E PESSOAIS</b>	-	<b>100,0</b>	-	<b>100,0</b>
90 Saneamento, limpeza pública e similares	-	100,0	-	100,0
91 Actividades associativas diversas	-	100,0	-	100,0
92 Actividades recreativas, culturais e desportivas	-	100,0	-	100,0
93 Outras actividades de serviços	-	100,0	-	100,0

PREVISÃO PARA OS PRÓXIMOS SEIS MESES QUANTO À EVOLUÇÃO DA PRODUÇÃO, POR ACTIVIDADES					QUADRO 41	
ACTIVIDADES (CAE - Rev. 2.1)	N.º DE EMPRESAS			N.º DE TRABALHADORES		
	Aumentar	Manter	Diminuir	Aumentar	Manter	Diminuir
<b>TOTAL</b>	<b>41</b>	<b>163</b>	<b>19</b>	<b>3 067</b>	<b>6 308</b>	<b>761</b>
<b>A AGRICULTURA, PRODUÇÃO ANIMAL, CAÇA</b>	-	12	-	-	220	-
<b>B PESCA</b>	5	7	1	54	82	16
<b>C INDÚSTRIAS EXTRACTIVAS</b>	1	3	-	254	121	-
<b>D INDÚSTRIAS TRANSFORMADORAS</b>	17	72	11	1 428	2 717	595
151/8 Indústrias alimentares	9	36	5	1 039	1 766	437
159 Indústria das bebidas	2	2	-	103	23	-
160 Indústria do tabaco	-	1	-	-	81	-
17 Fabricação de têxteis	-	1	-	-	12	-
18 Indústria do vestuário	1	-	-	43	-	-
20 Indústrias da madeira e da cortiça	2	1	1	147	15	46
22 Edição, impressão e reprodução de informação	-	6	-	-	154	-
25 Fabricação de artigos de borracha e matérias plásticas	-	2	-	-	25	-
26 Fabricação de outros produtos minerais não metálicos	3	9	1	96	268	62
28 Fabricação de produtos metálicos, excepto máquinas	-	13	4	-	354	50
35 Fabricação de outro material de transporte	-	1	-	-	19	-
36 Fabricação de mobiliário	-	-	-	-	-	-
<b>E ELECTRICIDADE, GÁS E ÁGUA</b>	2	-	-	702	-	-
<b>F CONSTRUÇÃO</b>	16	69	7	629	3 168	150

DISTRIBUIÇÃO PERCENTUAL DA PREVISÃO PARA OS PRÓXIMOS SEIS MESES QUANTO À EVOLUÇÃO DA PRODUÇÃO, POR ACTIVIDADES					QUADRO 42	
ACTIVIDADES (CAE - Rev. 2.1)	N.º DE EMPRESAS			N.º DE TRABALHADORES		
	Aumentar	Manter	Diminuir	Aumentar	Manter	Diminuir
<b>TOTAL</b>	<b>18,4</b>	<b>73,1</b>	<b>8,5</b>	<b>30,3</b>	<b>62,2</b>	<b>7,5</b>
<b>A AGRICULTURA, PRODUÇÃO ANIMAL, CAÇA</b>	-	100,0	-	-	100,0	-
<b>B PESCA</b>	38,5	53,8	7,7	35,5	53,9	10,5
<b>C INDÚSTRIAS EXTRACTIVAS</b>	25,0	75,0	-	67,7	32,3	-
<b>D INDÚSTRIAS TRANSFORMADORAS</b>	17,0	72,0	11,0	30,1	57,3	12,6
151/8 Indústrias alimentares	18,0	72,0	10,0	32,0	54,5	13,5
159 Indústria das bebidas	50,0	50,0	-	81,7	18,3	-
160 Indústria do tabaco	-	100,0	-	-	100,0	-
17 Fabricação de têxteis	-	100,0	-	-	100,0	-
18 Indústria do vestuário	100,0	-	-	100,0	-	-
20 Indústrias da madeira e da cortiça	50,0	25,0	25,0	70,7	7,2	22,1
22 Edição, impressão e reprodução de informação	-	100,0	-	-	100,0	-
25 Fabricação de artigos de borracha e matérias plásticas	-	100,0	-	-	100,0	-
26 Fabricação de outros produtos minerais não metálicos	23,1	69,2	7,7	22,5	62,9	14,6
28 Fabricação de produtos metálicos, excepto máquinas	-	76,5	23,5	-	87,6	12,4
35 Fabricação de outro material de transporte	-	100,0	-	-	100,0	-
36 Fabricação de mobiliário	-	-	-	-	-	-
<b>E ELECTRICIDADE, GÁS E ÁGUA</b>	100,0	-	-	100,0	-	-
<b>F CONSTRUÇÃO</b>	17,4	75,0	7,6	15,9	80,3	3,8

PREVISÃO PARA OS PRÓXIMOS SEIS MESES QUANTO À CARTEIRA DE ENCOMENDAS, POR ACTIVIDADES				QUADRO 43		
ACTIVIDADES (CAE - Rev. 2.1)	N.º DE EMPRESAS			N.º DE TRABALHADORES		
	Aumentar	Manter	Diminuir	Aumentar	Manter	Diminuir
<b>TOTAL</b>	<b>42</b>	<b>158</b>	<b>23</b>	<b>2 885</b>	<b>6 396</b>	<b>855</b>
<b>A AGRICULTURA, PRODUÇÃO ANIMAL, CAÇA</b>	-	12	-	-	220	-
<b>B PESCA</b>	4	8	1	40	96	16
<b>C INDÚSTRIAS EXTRACTIVAS</b>	1	3	-	254	121	-
<b>D INDÚSTRIAS TRANSFORMADORAS</b>	19	68	13	1 469	2 645	626
151/8 Indústrias alimentares	9	36	5	1 039	1 766	437
159 Indústria das bebidas	2	1	1	103	11	12
160 Indústria do tabaco	-	1	-	-	81	-
17 Fabricação de têxteis	-	1	-	-	12	-
18 Indústria do vestuário	1	-	-	43	-	-
20 Indústrias da madeira e da cortiça	2	1	1	147	15	46
22 Edição, impressão e reprodução de informação	-	6	-	-	154	-
25 Fabricação de artigos de borracha e matérias plásticas	1	1	-	11	14	-
26 Fabricação de outros produtos minerais não metálicos	4	8	1	126	238	62
28 Fabricação de produtos metálicos, excepto máquinas	-	12	5	-	335	69
35 Fabricação de outro material de transporte	-	1	-	-	19	-
36 Fabricação de mobiliário	-	-	-	-	-	-
<b>E ELECTRICIDADE, GÁS E ÁGUA</b>	2	-	-	702	-	-
<b>F CONSTRUÇÃO</b>	16	67	9	420	3 314	213

DISTRIBUIÇÃO PERCENTUAL DA PREVISÃO PARA OS PRÓXIMOS SEIS MESES QUANTO À CARTEIRA DE ENCOMENDAS, POR ACTIVIDADES				QUADRO 44		
ACTIVIDADES (CAE - Rev. 2.1)	N.º DE EMPRESAS			N.º DE TRABALHADORES		
	Aumentar	Manter	Diminuir	Aumentar	Manter	Diminuir
<b>TOTAL</b>	<b>18,8</b>	<b>70,9</b>	<b>10,3</b>	<b>28,5</b>	<b>63,1</b>	<b>8,4</b>
<b>A AGRICULTURA, PRODUÇÃO ANIMAL, CAÇA</b>	-	100,0	-	-	100,0	-
<b>B PESCA</b>	30,8	61,5	7,7	26,3	63,2	10,5
<b>C INDÚSTRIAS EXTRACTIVAS</b>	25,0	75,0	-	67,7	32,3	-
<b>D INDÚSTRIAS TRANSFORMADORAS</b>	19,0	68,0	13,0	31,0	55,8	13,2
151/8 Indústrias alimentares	18,0	72,0	10,0	32,0	54,5	13,5
159 Indústria das bebidas	50,0	25,0	25,0	81,7	8,7	9,5
160 Indústria do tabaco	-	100,0	-	-	100,0	-
17 Fabricação de têxteis	-	100,0	-	-	100,0	-
18 Indústria do vestuário	100,0	-	-	100,0	-	-
20 Indústrias da madeira e da cortiça	50,0	25,0	25,0	70,7	7,2	22,1
22 Edição, impressão e reprodução de informação	-	100,0	-	-	100,0	-
25 Fabricação de artigos de borracha e matérias plásticas	50,0	50,0	-	44,0	56,0	-
26 Fabricação de outros produtos minerais não metálicos	30,8	61,5	7,7	29,6	55,9	14,6
28 Fabricação de produtos metálicos, excepto máquinas	-	70,6	29,4	-	82,9	17,1
35 Fabricação de outro material de transporte	-	100,0	-	-	100,0	-
36 Fabricação de mobiliário	-	-	-	-	-	-
<b>E ELECTRICIDADE, GÁS E ÁGUA</b>	100,0	-	-	100,0	-	-
<b>F CONSTRUÇÃO</b>	17,4	72,8	9,8	10,6	84,0	5,4

**PREVISÃO PARA OS PRÓXIMOS SEIS MESES QUANTO AO VOLUME DE NEGÓCIOS,  
POR ACTIVIDADES**

**QUADRO 45**

ACTIVIDADES (CAE - Rev. 2.1)	N.º DE EMPRESAS			N.º DE TRABALHADORES		
	Aumentar	Manter	Diminuir	Aumentar	Manter	Diminuir
<b>TOTAL</b>	<b>133</b>	<b>419</b>	<b>66</b>	<b>7 425</b>	<b>14 886</b>	<b>2 512</b>
<b>A AGRICULTURA, PRODUÇÃO ANIMAL, CAÇA</b>	-	11	1	-	197	23
<b>B PESCA</b>	5	5	3	54	52	46
<b>C INDÚSTRIAS EXTRACTIVAS</b>	-	4	-	-	375	-
<b>D INDÚSTRIAS TRANSFORMADORAS</b>	21	65	14	1 521	1 928	1 291
151/8 Indústrias alimentares	11	33	6	1 122	1 018	1 102
159 Indústria das bebidas	2	1	1	103	11	12
160 Indústria do tabaco	-	1	-	-	81	-
17 Fabricação de têxteis	-	1	-	-	12	-
18 Indústria do vestuário	1	-	-	43	-	-
20 Indústrias da madeira e da cortiça	2	1	1	147	15	46
22 Edição, impressão e reprodução de informação	-	6	-	-	154	-
25 Fabricação de artigos de borracha e matérias plásticas	1	1	-	11	14	-
26 Fabricação de outros produtos minerais não metálicos	4	8	1	95	269	62
28 Fabricação de produtos metálicos, excepto máquinas	-	12	5	-	335	69
35 Fabricação de outro material de transporte	-	1	-	-	19	-
36 Fabricação de mobiliário	-	-	-	-	-	-
<b>E ELECTRICIDADE, GÁS E ÁGUA</b>	2	-	-	702	-	-
<b>F CONSTRUÇÃO</b>	18	64	11	684	2 976	312
<b>G COMÉRCIO POR GROSSO E A RETALHO</b>	46	115	17	2 184	3 796	339
50 Comércio e reparação de veículos; com. de combustível	9	23	-	211	590	-
51 Comércio por grosso, excepto de veículos	17	47	6	694	1 118	163
521/6 Comércio a retalho, excepto de veículos	20	45	11	1 279	2 088	176
<b>H ALOJAMENTO E RESTAURAÇÃO</b>	7	34	12	206	1 091	301
<b>I TRANSPORTES E COMUNICAÇÕES</b>	6	20	2	140	814	83
60/63 Transportes e armazenagem	5	19	1	110	734	19
64 Correios e telecomunicações	1	1	1	30	80	64
<b>J ACTIVIDADES FINANCEIRAS</b>	5	-	-	785	-	-
<b>K ACTIVIDADES IMOBILIÁRIAS</b>	6	26	2	304	1 296	17
<b>M EDUCAÇÃO</b>	-	10	-	-	202	-
<b>N SAÚDE E ACÇÃO SOCIAL</b>	14	41	2	699	1 707	71
<b>O SERVIÇOS COLECTIVOS, SOCIAIS E PESSOAIS</b>	3	24	2	146	452	29
90 Saneamento, limpeza pública e similares	-	-	1	-	-	18
91 Actividades associativas diversas	2	17	-	134	319	-
92 Actividades recreativas, culturais e desportivas	1	4	1	12	77	11
93 Outras actividades de serviços	-	3	-	-	56	-

**DISTRIBUIÇÃO PERCENTUAL DA PREVISÃO PARA OS PRÓXIMOS SEIS MESES  
QUANTO AO VOLUME DE NEGÓCIOS, POR ACTIVIDADES**
**QUADRO 46**

ACTIVIDADES (CAE - Rev. 2.1)	N.º DE EMPRESAS			N.º DE TRABALHADORES		
	Aumentar	Manter	Diminuir	Aumentar	Manter	Diminuir
<b>TOTAL</b>	<b>21,5</b>	<b>67,8</b>	<b>10,7</b>	<b>29,9</b>	<b>60,0</b>	<b>10,1</b>
<b>A AGRICULTURA, PRODUÇÃO ANIMAL, CAÇA</b>	-	<b>91,7</b>	<b>8,3</b>	-	<b>89,5</b>	<b>10,5</b>
<b>B PESCA</b>	<b>38,5</b>	<b>38,5</b>	<b>23,1</b>	<b>35,5</b>	<b>34,2</b>	<b>30,3</b>
<b>C INDÚSTRIAS EXTRACTIVAS</b>	-	<b>100,0</b>	-	-	<b>100,0</b>	-
<b>D INDÚSTRIAS TRANSFORMADORAS</b>	<b>21,0</b>	<b>65,0</b>	<b>14,0</b>	<b>32,1</b>	<b>40,7</b>	<b>27,2</b>
151/8 Indústrias alimentares	22,0	66,0	12,0	34,6	31,4	34,0
159 Indústria das bebidas	50,0	25,0	25,0	81,7	8,7	9,5
160 Indústria do tabaco	-	100,0	-	-	100,0	-
17 Fabricação de têxteis	-	100,0	-	-	100,0	-
18 Indústria do vestuário	100,0	-	-	100,0	-	-
20 Indústrias da madeira e da cortiça	50,0	25,0	25,0	70,7	7,2	22,1
22 Edição, impressão e reprodução de informação	-	100,0	-	-	100,0	-
25 Fabricação de artigos de borracha e matérias plásticas	50,0	50,0	-	44,0	56,0	-
26 Fabricação de outros produtos minerais não metálicos	30,8	61,5	7,7	22,3	63,1	14,6
28 Fabricação de produtos metálicos, excepto máquinas	-	70,6	29,4	-	82,9	17,1
35 Fabricação de outro material de transporte	-	100,0	-	-	100,0	-
36 Fabricação de mobiliário	-	-	-	-	-	-
<b>E ELECTRICIDADE, GÁS E ÁGUA</b>	<b>100,0</b>	-	-	<b>100,0</b>	-	-
<b>F CONSTRUÇÃO</b>	<b>19,4</b>	<b>68,8</b>	<b>11,8</b>	<b>17,2</b>	<b>74,9</b>	<b>7,9</b>
<b>G COMÉRCIO POR GROSSO E A RETALHO</b>	<b>25,8</b>	<b>64,6</b>	<b>9,6</b>	<b>34,6</b>	<b>60,1</b>	<b>5,4</b>
50 Comércio e reparação de veículos; com. de combustível	28,1	71,9	-	26,3	73,7	-
51 Comércio por grosso, excepto de veículos	24,3	67,1	8,6	35,1	56,6	8,3
521/6 Comércio a retalho, excepto de veículos	26,3	59,2	14,5	36,1	58,9	5,0
<b>H ALOJAMENTO E RESTAURAÇÃO</b>	<b>13,2</b>	<b>64,2</b>	<b>22,6</b>	<b>12,9</b>	<b>68,3</b>	<b>18,8</b>
<b>I TRANSPORTES E COMUNICAÇÕES</b>	<b>21,4</b>	<b>71,4</b>	<b>7,1</b>	<b>13,5</b>	<b>78,5</b>	<b>8,0</b>
60/63 Transportes e armazenagem	20,0	76,0	4,0	12,7	85,1	2,2
64 Correios e telecomunicações	33,3	33,3	33,3	17,2	46,0	36,8
<b>J ACTIVIDADES FINANCEIRAS</b>	<b>100,0</b>	-	-	<b>100,0</b>	-	-
<b>K ACTIVIDADES IMOBILIÁRIAS</b>	<b>17,6</b>	<b>76,5</b>	<b>5,9</b>	<b>18,8</b>	<b>80,1</b>	<b>1,1</b>
<b>M EDUCAÇÃO</b>	-	<b>100,0</b>	-	-	<b>100,0</b>	-
<b>N SAÚDE E ACÇÃO SOCIAL</b>	<b>24,6</b>	<b>71,9</b>	<b>3,5</b>	<b>28,2</b>	<b>68,9</b>	<b>2,9</b>
<b>O SERVIÇOS COLECTIVOS, SOCIAIS E PESSOAIS</b>	<b>10,3</b>	<b>82,8</b>	<b>6,9</b>	<b>23,3</b>	<b>72,1</b>	<b>4,6</b>
90 Saneamento, limpeza pública e similares	-	-	100,0	-	-	100,0
91 Actividades associativas diversas	10,5	89,5	-	29,6	70,4	-
92 Actividades recreativas, culturais e desportivas	16,7	66,7	16,7	12,0	77,0	11,0
93 Outras actividades de serviços	-	100,0	-	-	100,0	-

**PREVISÃO PARA OS PRÓXIMOS SEIS MESES QUANTO À QUOTA DE MERCADO,  
POR ACTIVIDADES**

**QUADRO 47**

ACTIVIDADES (CAE - Rev. 2.1)	N.º DE EMPRESAS			N.º DE TRABALHADORES		
	Aumentar	Manter	Diminuir	Aumentar	Manter	Diminuir
<b>TOTAL</b>	<b>89</b>	<b>482</b>	<b>47</b>	<b>5 010</b>	<b>18 552</b>	<b>1 261</b>
<b>A AGRICULTURA, PRODUÇÃO ANIMAL, CAÇA</b>	-	12	-	-	220	-
<b>B PESCA</b>	-	10	3	-	106	46
<b>C INDÚSTRIAS EXTRACTIVAS</b>	-	4	-	-	375	-
<b>D INDÚSTRIAS TRANSFORMADORAS</b>	17	76	7	1 409	2 830	501
151/8 Indústrias alimentares	9	38	3	1 083	1 756	403
159 Indústria das bebidas	2	2	-	103	23	-
160 Indústria do tabaco	-	1	-	-	81	-
17 Fabricação de têxteis	-	1	-	-	12	-
18 Indústria do vestuário	-	1	-	-	43	-
20 Indústrias da madeira e da cortiça	2	2	-	147	61	-
22 Edição, impressão e reprodução de informação	-	6	-	-	154	-
25 Fabricação de artigos de borracha e matérias plásticas	1	1	-	11	14	-
26 Fabricação de outros produtos minerais não metálicos	3	9	1	65	299	62
28 Fabricação de produtos metálicos, excepto máquinas	-	14	3	-	368	36
35 Fabricação de outro material de transporte	-	1	-	-	19	-
36 Fabricação de mobiliário	-	-	-	-	-	-
<b>E ELECTRICIDADE, GÁS E ÁGUA</b>	-	2	-	-	702	-
<b>F CONSTRUÇÃO</b>	12	73	8	564	3 257	151
<b>G COMÉRCIO POR GROSSO E A RETALHO</b>	33	131	14	1 681	4 377	261
50 Comércio e reparação de veículos; com. de combustível	6	25	1	96	691	14
51 Comércio por grosso, excepto de veículos	10	56	4	496	1 368	111
521/6 Comércio a retalho, excepto de veículos	17	50	9	1 089	2 318	136
<b>H ALOJAMENTO E RESTAURAÇÃO</b>	7	36	10	287	1 078	233
<b>I TRANSPORTES E COMUNICAÇÕES</b>	3	24	1	87	931	19
60/63 Transportes e armazenagem	3	21	1	87	757	19
64 Correios e telecomunicações	-	3	-	-	174	-
<b>J ACTIVIDADES FINANCEIRAS</b>	2	3	-	207	578	-
<b>K ACTIVIDADES IMOBILIÁRIAS</b>	5	27	2	247	1 358	12
<b>M EDUCAÇÃO</b>	-	10	-	-	202	-
<b>N SAÚDE E ACÇÃO SOCIAL</b>	8	48	1	394	2 056	27
<b>O SERVIÇOS COLECTIVOS, SOCIAIS E PESSOAIS</b>	2	26	1	134	482	11
90 Saneamento, limpeza pública e similares	-	1	-	-	18	-
91 Actividades associativas diversas	2	17	-	134	319	-
92 Actividades recreativas, culturais e desportivas	-	5	1	-	89	11
93 Outras actividades de serviços	-	3	-	-	56	-

**DISTRIBUIÇÃO PERCENTUAL DA PREVISÃO PARA OS PRÓXIMOS SEIS MESES QUANTO À QUOTA DE MERCADO, POR ACTIVIDADES**
**QUADRO 48**

ACTIVIDADES (CAE - Rev. 2.1)	N.º DE EMPRESAS			N.º DE TRABALHADORES		
	Aumentar	Manter	Diminuir	Aumentar	Manter	Diminuir
<b>TOTAL</b>	<b>14,4</b>	<b>78,0</b>	<b>7,6</b>	<b>20,2</b>	<b>74,7</b>	<b>5,1</b>
<b>A AGRICULTURA, PRODUÇÃO ANIMAL, CAÇA</b>	-	<b>100,0</b>	-	-	<b>100,0</b>	-
<b>B PESCA</b>	-	<b>76,9</b>	<b>23,1</b>	-	<b>69,7</b>	<b>30,3</b>
<b>C INDÚSTRIAS EXTRACTIVAS</b>	-	<b>100,0</b>	-	-	<b>100,0</b>	-
<b>D INDÚSTRIAS TRANSFORMADORAS</b>	<b>17,0</b>	<b>76,0</b>	<b>7,0</b>	<b>29,7</b>	<b>59,7</b>	<b>10,6</b>
151/8 Indústrias alimentares	18,0	76,0	6,0	33,4	54,2	12,4
159 Indústria das bebidas	50,0	50,0	-	81,7	18,3	-
160 Indústria do tabaco	-	100,0	-	-	100,0	-
17 Fabricação de têxteis	-	100,0	-	-	100,0	-
18 Indústria do vestuário	-	100,0	-	-	100,0	-
20 Indústrias da madeira e da cortiça	50,0	50,0	-	70,7	29,3	-
22 Edição, impressão e reprodução de informação	-	100,0	-	-	100,0	-
25 Fabricação de artigos de borracha e matérias plásticas	50,0	50,0	-	44,0	56,0	-
26 Fabricação de outros produtos minerais não metálicos	23,1	69,2	7,7	15,3	70,2	14,6
28 Fabricação de produtos metálicos, excepto máquinas	-	82,4	17,6	-	91,1	8,9
35 Fabricação de outro material de transporte	-	100,0	-	-	100,0	-
36 Fabricação de mobiliário	-	-	-	-	-	-
<b>E ELECTRICIDADE, GÁS E ÁGUA</b>	-	<b>100,0</b>	-	-	<b>100,0</b>	-
<b>F CONSTRUÇÃO</b>	<b>12,9</b>	<b>78,5</b>	<b>8,6</b>	<b>14,2</b>	<b>82,0</b>	<b>3,8</b>
<b>G COMÉRCIO POR GROSSO E A RETALHO</b>	<b>18,5</b>	<b>73,6</b>	<b>7,9</b>	<b>26,6</b>	<b>69,3</b>	<b>4,1</b>
50 Comércio e reparação de veículos; com. de combustível	18,8	78,1	3,1	12,0	86,3	1,7
51 Comércio por grosso, excepto de veículos	14,3	80,0	5,7	25,1	69,3	5,6
521/6 Comércio a retalho, excepto de veículos	22,4	65,8	11,8	30,7	65,4	3,8
<b>H ALOJAMENTO E RESTAURAÇÃO</b>	<b>13,2</b>	<b>67,9</b>	<b>18,9</b>	<b>18,0</b>	<b>67,5</b>	<b>14,6</b>
<b>I TRANSPORTES E COMUNICAÇÕES</b>	<b>10,7</b>	<b>85,7</b>	<b>3,6</b>	<b>8,4</b>	<b>89,8</b>	<b>1,8</b>
60/63 Transportes e armazenagem	12,0	84,0	4,0	10,1	87,7	2,2
64 Correios e telecomunicações	-	100,0	-	-	100,0	-
<b>J ACTIVIDADES FINANCEIRAS</b>	<b>40,0</b>	<b>60,0</b>	-	<b>26,4</b>	<b>73,6</b>	-
<b>K ACTIVIDADES IMOBILIÁRIAS</b>	<b>14,7</b>	<b>79,4</b>	<b>5,9</b>	<b>15,3</b>	<b>84,0</b>	<b>0,7</b>
<b>M EDUCAÇÃO</b>	-	<b>100,0</b>	-	-	<b>100,0</b>	-
<b>N SAÚDE E ACÇÃO SOCIAL</b>	<b>14,0</b>	<b>84,2</b>	<b>1,8</b>	<b>15,9</b>	<b>83,0</b>	<b>1,1</b>
<b>O SERVIÇOS COLECTIVOS, SOCIAIS E PESSOAIS</b>	<b>6,9</b>	<b>89,7</b>	<b>3,4</b>	<b>21,4</b>	<b>76,9</b>	<b>1,8</b>
90 Saneamento, limpeza pública e similares	-	100,0	-	-	100,0	-
91 Actividades associativas diversas	10,5	89,5	-	29,6	70,4	-
92 Actividades recreativas, culturais e desportivas	-	83,3	16,7	-	89,0	11,0
93 Outras actividades de serviços	-	100,0	-	-	100,0	-

PREVISÃO PARA OS PRÓXIMOS SEIS MESES QUANTO AOS STOCKS DE PRODUTOS ACABADOS, POR ACTIVIDADES				QUADRO 49		
ACTIVIDADES (CAE - Rev. 2.1)	N.º DE EMPRESAS			N.º DE TRABALHADORES		
	Aumentar	Manter	Diminuir	Aumentar	Manter	Diminuir
<b>TOTAL</b>	<b>22</b>	<b>170</b>	<b>30</b>	<b>1 688</b>	<b>6 173</b>	<b>2 261</b>
<b>A AGRICULTURA, PRODUÇÃO ANIMAL, CAÇA</b>	-	<b>10</b>	<b>2</b>	-	<b>184</b>	<b>36</b>
<b>B PESCA</b>	<b>5</b>	<b>6</b>	<b>2</b>	<b>55</b>	<b>66</b>	<b>31</b>
<b>C INDÚSTRIAS EXTRACTIVAS</b>	<b>1</b>	<b>2</b>	<b>1</b>	<b>33</b>	<b>88</b>	<b>254</b>
<b>D INDÚSTRIAS TRANSFORMADORAS</b>	<b>10</b>	<b>74</b>	<b>16</b>	<b>1 218</b>	<b>2 824</b>	<b>698</b>
151/8 Indústrias alimentares	6	38	6	986	1 761	495
159 Indústria das bebidas	-	2	2	-	103	23
160 Indústria do tabaco	-	1	-	-	81	-
17 Fabricação de têxteis	-	1	-	-	12	-
18 Indústria do vestuário	-	1	-	-	43	-
20 Indústrias da madeira e da cortiça	2	2	-	183	25	-
22 Edição, impressão e reprodução de informação	-	5	1	-	117	37
25 Fabricação de artigos de borracha e matérias plásticas	-	2	-	-	25	-
26 Fabricação de outros produtos minerais não metálicos	2	9	2	49	296	81
28 Fabricação de produtos metálicos, excepto máquinas	-	12	5	-	342	62
35 Fabricação de outro material de transporte	-	1	-	-	19	-
36 Fabricação de mobiliário	-	-	-	-	-	-
<b>E ELECTRICIDADE, GÁS E ÁGUA</b>	-	<b>2</b>	-	-	<b>702</b>	-
<b>F CONSTRUÇÃO</b>	<b>6</b>	<b>76</b>	<b>9</b>	<b>382</b>	<b>2 309</b>	<b>1 242</b>

DISTRIBUIÇÃO PERCENTUAL DA PREVISÃO PARA OS PRÓXIMOS SEIS MESES QUANTO AOS STOCKS DE PRODUTOS ACABADOS, POR ACTIVIDADES				QUADRO 50		
ACTIVIDADES (CAE - Rev. 2.1)	N.º DE EMPRESAS			N.º DE TRABALHADORES		
	Aumentar	Manter	Diminuir	Aumentar	Manter	Diminuir
<b>TOTAL</b>	<b>9,9</b>	<b>76,6</b>	<b>13,5</b>	<b>16,7</b>	<b>61,0</b>	<b>22,3</b>
<b>A AGRICULTURA, PRODUÇÃO ANIMAL, CAÇA</b>	-	<b>83,3</b>	<b>16,7</b>	-	<b>83,6</b>	<b>16,4</b>
<b>B PESCA</b>	<b>38,5</b>	<b>46,2</b>	<b>15,4</b>	<b>36,2</b>	<b>43,4</b>	<b>20,4</b>
<b>C INDÚSTRIAS EXTRACTIVAS</b>	<b>25,0</b>	<b>50,0</b>	<b>25,0</b>	<b>8,8</b>	<b>23,5</b>	<b>67,7</b>
<b>D INDÚSTRIAS TRANSFORMADORAS</b>	<b>10,0</b>	<b>74,0</b>	<b>16,0</b>	<b>25,7</b>	<b>59,6</b>	<b>14,7</b>
151/8 Indústrias alimentares	12,0	76,0	12,0	30,4	54,3	15,3
159 Indústria das bebidas	-	50,0	50,0	-	81,7	18,3
160 Indústria do tabaco	-	100,0	-	-	100,0	-
17 Fabricação de têxteis	-	100,0	-	-	100,0	-
18 Indústria do vestuário	-	100,0	-	-	100,0	-
20 Indústrias da madeira e da cortiça	50,0	50,0	-	88,0	12,0	-
22 Edição, impressão e reprodução de informação	-	83,3	16,7	-	76,0	24,0
25 Fabricação de artigos de borracha e matérias plásticas	-	100,0	-	-	100,0	-
26 Fabricação de outros produtos minerais não metálicos	15,4	69,2	15,4	11,5	69,5	19,0
28 Fabricação de produtos metálicos, excepto máquinas	-	70,6	29,4	-	84,7	15,3
35 Fabricação de outro material de transporte	-	100,0	-	-	100,0	-
36 Fabricação de mobiliário	-	-	-	-	-	-
<b>E ELECTRICIDADE, GÁS E ÁGUA</b>	-	<b>100,0</b>	-	-	<b>100,0</b>	-
<b>F CONSTRUÇÃO</b>	<b>6,6</b>	<b>83,5</b>	<b>9,9</b>	<b>9,7</b>	<b>58,7</b>	<b>31,6</b>



**PREVISÃO PARA OS PRÓXIMOS SEIS MESES QUANTO AO TOTAL DE HORAS TRABALHADAS (NORMAIS E EXTRAORDINÁRIAS), POR ACTIVIDADES**

**QUADRO 51**

ACTIVIDADES (CAE - Rev. 2.1)	N.º DE EMPRESAS			N.º DE TRABALHADORES		
	Aumentar	Manter	Diminuir	Aumentar	Manter	Diminuir
<b>TOTAL</b>	<b>37</b>	<b>534</b>	<b>47</b>	<b>2 032</b>	<b>19 933</b>	<b>2 858</b>
<b>A AGRICULTURA, PRODUÇÃO ANIMAL, CAÇA</b>	-	11	1	-	207	13
<b>B PESCA</b>	5	6	2	54	67	31
<b>C INDÚSTRIAS EXTRACTIVAS</b>	1	3	-	254	121	-
<b>D INDÚSTRIAS TRANSFORMADORAS</b>	1	85	14	18	3 088	1 634
151/8 Indústrias alimentares	-	42	8	-	1 858	1 384
159 Indústria das bebidas	-	4	-	-	126	-
160 Indústria do tabaco	-	-	1	-	-	81
17 Fabricação de têxteis	-	1	-	-	12	-
18 Indústria do vestuário	-	1	-	-	43	-
20 Indústrias da madeira e da cortiça	-	3	1	-	162	46
22 Edição, impressão e reprodução de informação	-	5	1	-	117	37
25 Fabricação de artigos de borracha e matérias plásticas	-	2	-	-	25	-
26 Fabricação de outros produtos minerais não metálicos	1	10	2	18	327	81
28 Fabricação de produtos metálicos, excepto máquinas	-	16	1	-	399	5
35 Fabricação de outro material de transporte	-	1	-	-	19	-
36 Fabricação de mobiliário	-	-	-	-	-	-
<b>E ELECTRICIDADE, GÁS E ÁGUA</b>	-	2	-	-	702	-
<b>F CONSTRUÇÃO</b>	7	78	8	143	3 664	165
<b>G COMÉRCIO POR GROSSO E A RETALHO</b>	12	162	4	1 098	5 084	137
50 Comércio e reparação de veículos; com. de combustível	2	30	-	39	762	-
51 Comércio por grosso, excepto de veículos	2	66	2	64	1 828	83
521/6 Comércio a retalho, excepto de veículos	8	66	2	995	2 494	54
<b>H ALOJAMENTO E RESTAURAÇÃO</b>	2	43	8	27	1 380	191
<b>I TRANSPORTES E COMUNICAÇÕES</b>	2	26	-	77	960	-
60/63 Transportes e armazenagem	1	24	-	47	816	-
64 Correios e telecomunicações	1	2	-	30	144	-
<b>J ACTIVIDADES FINANCEIRAS</b>	-	4	1	-	395	390
<b>K ACTIVIDADES IMOBILIÁRIAS</b>	3	28	3	84	1 460	73
<b>M EDUCAÇÃO</b>	-	10	-	-	202	-
<b>N SAÚDE E ACÇÃO SOCIAL</b>	3	52	2	222	2 104	151
<b>O SERVIÇOS COLECTIVOS, SOCIAIS E PESSOAIS</b>	1	24	4	55	499	73
90 Saneamento, limpeza pública e similares	-	-	1	-	-	18
91 Actividades associativas diversas	1	18	-	55	398	-
92 Actividades recreativas, culturais e desportivas	-	3	3	-	45	55
93 Outras actividades de serviços	-	3	-	-	56	-

**DISTRIBUIÇÃO PERCENTUAL DA PREVISÃO PARA OS PRÓXIMOS SEIS MESES QUANTO AO TOTAL DE HORAS TRABALHADAS (NORMAIS E EXTRAORDINÁRIAS), POR ACTIVIDADES**

**QUADRO 52**

ACTIVIDADES (CAE - Rev. 2.1)	N.º DE EMPRESAS			N.º DE TRABALHADORES		
	Aumentar	Manter	Diminuir	Aumentar	Manter	Diminuir
<b>TOTAL</b>	<b>6,0</b>	<b>86,4</b>	<b>7,6</b>	<b>8,2</b>	<b>80,3</b>	<b>11,5</b>
<b>A AGRICULTURA, PRODUÇÃO ANIMAL, CAÇA</b>	-	<b>91,7</b>	<b>8,3</b>	-	<b>94,1</b>	<b>5,9</b>
<b>B PESCA</b>	<b>38,5</b>	<b>46,2</b>	<b>15,4</b>	<b>35,5</b>	<b>44,1</b>	<b>20,4</b>
<b>C INDÚSTRIAS EXTRACTIVAS</b>	<b>25,0</b>	<b>75,0</b>	-	<b>67,7</b>	<b>32,3</b>	-
<b>D INDÚSTRIAS TRANSFORMADORAS</b>	<b>1,0</b>	<b>85,0</b>	<b>14,0</b>	<b>0,4</b>	<b>65,1</b>	<b>34,5</b>
151/8 Indústrias alimentares	-	84,0	16,0	-	57,3	42,7
159 Indústria das bebidas	-	100,0	-	-	100,0	-
160 Indústria do tabaco	-	-	100,0	-	-	100,0
17 Fabricação de têxteis	-	100,0	-	-	100,0	-
18 Indústria do vestuário	-	100,0	-	-	100,0	-
20 Indústrias da madeira e da cortiça	-	75,0	25,0	-	77,9	22,1
22 Edição, impressão e reprodução de informação	-	83,3	16,7	-	76,0	24,0
25 Fabricação de artigos de borracha e matérias plásticas	-	100,0	-	-	100,0	-
26 Fabricação de outros produtos minerais não metálicos	7,7	76,9	15,4	4,2	76,8	19,0
28 Fabricação de produtos metálicos, excepto máquinas	-	94,1	5,9	-	98,8	1,2
35 Fabricação de outro material de transporte	-	100,0	-	-	100,0	-
36 Fabricação de mobiliário	-	-	-	-	-	-
<b>E ELECTRICIDADE, GÁS E ÁGUA</b>	-	<b>100,0</b>	-	-	<b>100,0</b>	-
<b>F CONSTRUÇÃO</b>	<b>7,5</b>	<b>83,9</b>	<b>8,6</b>	<b>3,6</b>	<b>92,2</b>	<b>4,2</b>
<b>G COMÉRCIO POR GROSSO E A RETALHO</b>	<b>6,7</b>	<b>91,0</b>	<b>2,2</b>	<b>17,4</b>	<b>80,5</b>	<b>2,2</b>
50 Comércio e reparação de veículos; com. de combustível	6,3	93,8	-	4,9	95,1	-
51 Comércio por grosso, excepto de veículos	2,9	94,3	2,9	3,2	92,6	4,2
521/6 Comércio a retalho, excepto de veículos	10,5	86,8	2,6	28,1	70,4	1,5
<b>H ALOJAMENTO E RESTAURAÇÃO</b>	<b>3,8</b>	<b>81,1</b>	<b>15,1</b>	<b>1,7</b>	<b>86,4</b>	<b>12,0</b>
<b>I TRANSPORTES E COMUNICAÇÕES</b>	<b>7,1</b>	<b>92,9</b>	-	<b>7,4</b>	<b>92,6</b>	-
60/63 Transportes e armazenagem	4,0	96,0	-	5,4	94,6	-
64 Correios e telecomunicações	33,3	66,7	-	17,2	82,8	-
<b>J ACTIVIDADES FINANCEIRAS</b>	-	<b>80,0</b>	<b>20,0</b>	-	<b>50,3</b>	<b>49,7</b>
<b>K ACTIVIDADES IMOBILIÁRIAS</b>	<b>8,8</b>	<b>82,4</b>	<b>8,8</b>	<b>5,2</b>	<b>90,3</b>	<b>4,5</b>
<b>M EDUCAÇÃO</b>	-	<b>100,0</b>	-	-	<b>100,0</b>	-
<b>N SAÚDE E ACÇÃO SOCIAL</b>	<b>5,3</b>	<b>91,2</b>	<b>3,5</b>	<b>9,0</b>	<b>84,9</b>	<b>6,1</b>
<b>O SERVIÇOS COLECTIVOS, SOCIAIS E PESSOAIS</b>	<b>3,4</b>	<b>82,8</b>	<b>13,8</b>	<b>8,8</b>	<b>79,6</b>	<b>11,6</b>
90 Saneamento, limpeza pública e similares	-	-	100,0	-	-	100,0
91 Actividades associativas diversas	5,3	94,7	-	12,1	87,9	-
92 Actividades recreativas, culturais e desportivas	-	50,0	50,0	-	45,0	55,0
93 Outras actividades de serviços	-	100,0	-	-	100,0	-

**PREVISÃO A CURTO PRAZO QUANTO AOS INVESTIMENTOS DE RACIONALIZAÇÃO,  
POR ACTIVIDADES**
**QUADRO 53**

ACTIVIDADES (CAE - Rev. 2.1)	N.º DE EMPRESAS		N.º DE TRABALHADORES	
	Sim	Não	Sim	Não
<b>TOTAL</b>	<b>159</b>	<b>459</b>	<b>7 639</b>	<b>17 184</b>
<b>A AGRICULTURA, PRODUÇÃO ANIMAL, CAÇA</b>	<b>1</b>	<b>11</b>	<b>8</b>	<b>212</b>
<b>B PESCA</b>	<b>-</b>	<b>13</b>	<b>-</b>	<b>152</b>
<b>C INDÚSTRIAS EXTRACTIVAS</b>	<b>-</b>	<b>4</b>	<b>-</b>	<b>375</b>
<b>D INDÚSTRIAS TRANSFORMADORAS</b>	<b>25</b>	<b>75</b>	<b>1 168</b>	<b>3 572</b>
151/8 Indústrias alimentares	14	36	811	2 431
159 Indústria das bebidas	-	4	-	126
160 Indústria do tabaco	-	1	-	81
17 Fabricação de têxteis	-	1	-	12
18 Indústria do vestuário	-	1	-	43
20 Indústrias da madeira e da cortiça	2	2	183	25
22 Edição, impressão e reprodução de informação	-	6	-	154
25 Fabricação de artigos de borracha e matérias plásticas	1	1	11	14
26 Fabricação de outros produtos minerais não metálicos	3	10	66	360
28 Fabricação de produtos metálicos, excepto máquinas	5	12	97	307
35 Fabricação de outro material de transporte	-	1	-	19
36 Fabricação de mobiliário	-	-	-	-
<b>E ELECTRICIDADE, GÁS E ÁGUA</b>	<b>2</b>	<b>-</b>	<b>702</b>	<b>-</b>
<b>F CONSTRUÇÃO</b>	<b>27</b>	<b>66</b>	<b>1 376</b>	<b>2 596</b>
<b>G COMÉRCIO POR GROSSO E A RETALHO</b>	<b>48</b>	<b>130</b>	<b>1 341</b>	<b>4 978</b>
50 Comércio e reparação de veículos; com. de combustível	7	25	169	632
51 Comércio por grosso, excepto de veículos	20	50	721	1 254
521/6 Comércio a retalho, excepto de veículos	21	55	451	3 092
<b>H ALOJAMENTO E RESTAURAÇÃO</b>	<b>11</b>	<b>42</b>	<b>339</b>	<b>1 259</b>
<b>I TRANSPORTES E COMUNICAÇÕES</b>	<b>9</b>	<b>19</b>	<b>446</b>	<b>591</b>
60/63 Transportes e armazenagem	7	18	336	527
64 Correios e telecomunicações	2	1	110	64
<b>J ACTIVIDADES FINANCEIRAS</b>	<b>1</b>	<b>4</b>	<b>127</b>	<b>658</b>
<b>K ACTIVIDADES IMOBILIÁRIAS</b>	<b>14</b>	<b>20</b>	<b>1 150</b>	<b>467</b>
<b>M EDUCAÇÃO</b>	<b>1</b>	<b>9</b>	<b>15</b>	<b>187</b>
<b>N SAÚDE E ACÇÃO SOCIAL</b>	<b>15</b>	<b>42</b>	<b>833</b>	<b>1 644</b>
<b>O SERVIÇOS COLECTIVOS, SOCIAIS E PESSOAIS</b>	<b>5</b>	<b>24</b>	<b>134</b>	<b>493</b>
90 Saneamento, limpeza pública e similares	-	1	-	18
91 Actividades associativas diversas	4	15	102	351
92 Actividades recreativas, culturais e desportivas	1	5	32	68
93 Outras actividades de serviços	-	3	-	56

**DISTRIBUIÇÃO PERCENTUAL DA PREVISÃO A CURTO PRAZO QUANTO AOS INVESTIMENTOS DE RACIONALIZAÇÃO, POR ACTIVIDADES**
**QUADRO 54**

ACTIVIDADES (CAE - Rev. 2.1)	N.º DE EMPRESAS		N.º DE TRABALHADORES	
	Sim	Não	Sim	Não
<b>TOTAL</b>	<b>25,7</b>	<b>74,3</b>	<b>30,8</b>	<b>69,2</b>
<b>A AGRICULTURA, PRODUÇÃO ANIMAL, CAÇA</b>	<b>8,3</b>	<b>91,7</b>	<b>3,6</b>	<b>96,4</b>
<b>B PESCA</b>	-	<b>100,0</b>	-	<b>100,0</b>
<b>C INDÚSTRIAS EXTRACTIVAS</b>	-	<b>100,0</b>	-	<b>100,0</b>
<b>D INDÚSTRIAS TRANSFORMADORAS</b>	<b>25,0</b>	<b>75,0</b>	<b>24,6</b>	<b>75,4</b>
151/8 Indústrias alimentares	28,0	72,0	25,0	75,0
159 Indústria das bebidas	-	100,0	-	100,0
160 Indústria do tabaco	-	100,0	-	100,0
17 Fabricação de têxteis	-	100,0	-	100,0
18 Indústria do vestuário	-	100,0	-	100,0
20 Indústrias da madeira e da cortiça	50,0	50,0	88,0	12,0
22 Edição, impressão e reprodução de informação	-	100,0	-	100,0
25 Fabricação de artigos de borracha e matérias plásticas	50,0	50,0	44,0	56,0
26 Fabricação de outros produtos minerais não metálicos	23,1	76,9	15,5	84,5
28 Fabricação de produtos metálicos, excepto máquinas	29,4	70,6	24,0	76,0
35 Fabricação de outro material de transporte	-	100,0	-	100,0
36 Fabricação de mobiliário	-	-	-	-
<b>E ELECTRICIDADE, GÁS E ÁGUA</b>	<b>100,0</b>	-	<b>100,0</b>	-
<b>F CONSTRUÇÃO</b>	<b>29,0</b>	<b>71,0</b>	<b>34,6</b>	<b>65,4</b>
<b>G COMÉRCIO POR GROSSO E A RETALHO</b>	<b>27,0</b>	<b>73,0</b>	<b>21,2</b>	<b>78,8</b>
50 Comércio e reparação de veículos; com. de combustível	21,9	78,1	21,1	78,9
51 Comércio por grosso, excepto de veículos	28,6	71,4	36,5	63,5
521/6 Comércio a retalho, excepto de veículos	27,6	72,4	12,7	87,3
<b>H ALOJAMENTO E RESTAURAÇÃO</b>	<b>20,8</b>	<b>79,2</b>	<b>21,2</b>	<b>78,8</b>
<b>I TRANSPORTES E COMUNICAÇÕES</b>	<b>32,1</b>	<b>67,9</b>	<b>43,0</b>	<b>57,0</b>
60/63 Transportes e armazenagem	28,0	72,0	38,9	61,1
64 Correios e telecomunicações	66,7	33,3	63,2	36,8
<b>J ACTIVIDADES FINANCEIRAS</b>	<b>20,0</b>	<b>80,0</b>	<b>16,2</b>	<b>83,8</b>
<b>K ACTIVIDADES IMOBILIÁRIAS</b>	<b>41,2</b>	<b>58,8</b>	<b>71,1</b>	<b>28,9</b>
<b>M EDUCAÇÃO</b>	<b>10,0</b>	<b>90,0</b>	<b>7,4</b>	<b>92,6</b>
<b>N SAÚDE E ACÇÃO SOCIAL</b>	<b>26,3</b>	<b>73,7</b>	<b>33,6</b>	<b>66,4</b>
<b>O SERVIÇOS COLECTIVOS, SOCIAIS E PESSOAIS</b>	<b>17,2</b>	<b>82,8</b>	<b>21,4</b>	<b>78,6</b>
90 Saneamento, limpeza pública e similares	-	100,0	-	100,0
91 Actividades associativas diversas	21,1	78,9	22,5	77,5
92 Actividades recreativas, culturais e desportivas	16,7	83,3	32,0	68,0
93 Outras actividades de serviços	-	100,0	-	100,0

**PREVISÃO A MÉDIO PRAZO QUANTO AOS INVESTIMENTOS DE RACIONALIZAÇÃO,  
POR ACTIVIDADES**

**QUADRO 55**

ACTIVIDADES (CAE - Rev. 2.1)	N.º DE EMPRESAS		N.º DE TRABALHADORES	
	Sim	Não	Sim	Não
<b>TOTAL</b>	<b>171</b>	<b>447</b>	<b>8 701</b>	<b>16 122</b>
<b>A AGRICULTURA, PRODUÇÃO ANIMAL, CAÇA</b>	<b>2</b>	<b>10</b>	<b>21</b>	<b>199</b>
<b>B PESCA</b>	-	<b>13</b>	-	<b>152</b>
<b>C INDÚSTRIAS EXTRACTIVAS</b>	-	<b>4</b>	-	<b>375</b>
<b>D INDÚSTRIAS TRANSFORMADORAS</b>	<b>27</b>	<b>73</b>	<b>1 405</b>	<b>3 335</b>
151/8 Indústrias alimentares	15	35	885	2 357
159 Indústria das bebidas	1	3	91	35
160 Indústria do tabaco	-	1	-	81
17 Fabricação de têxteis	-	1	-	12
18 Indústria do vestuário	-	1	-	43
20 Indústrias da madeira e da cortiça	2	2	183	25
22 Edição, impressão e reprodução de informação	1	5	37	117
25 Fabricação de artigos de borracha e matérias plásticas	-	2	-	25
26 Fabricação de outros produtos minerais não metálicos	3	10	66	360
28 Fabricação de produtos metálicos, excepto máquinas	5	12	143	261
35 Fabricação de outro material de transporte	-	1	-	19
36 Fabricação de mobiliário	-	-	-	-
<b>E ELECTRICIDADE, GÁS E ÁGUA</b>	<b>2</b>	-	<b>702</b>	-
<b>F CONSTRUÇÃO</b>	<b>26</b>	<b>67</b>	<b>1 344</b>	<b>2 628</b>
<b>G COMÉRCIO POR GROSSO E A RETALHO</b>	<b>49</b>	<b>129</b>	<b>1 478</b>	<b>4 841</b>
50 Comércio e reparação de veículos; com. de combustível	8	24	306	495
51 Comércio por grosso, excepto de veículos	20	50	696	1 279
521/6 Comércio a retalho, excepto de veículos	21	55	476	3 067
<b>H ALOJAMENTO E RESTAURAÇÃO</b>	<b>13</b>	<b>40</b>	<b>396</b>	<b>1 202</b>
<b>I TRANSPORTES E COMUNICAÇÕES</b>	<b>9</b>	<b>19</b>	<b>446</b>	<b>591</b>
60/63 Transportes e armazenagem	7	18	336	527
64 Correios e telecomunicações	2	1	110	64
<b>J ACTIVIDADES FINANCEIRAS</b>	<b>2</b>	<b>3</b>	<b>517</b>	<b>268</b>
<b>K ACTIVIDADES IMOBILIÁRIAS</b>	<b>16</b>	<b>18</b>	<b>1 251</b>	<b>366</b>
<b>M EDUCAÇÃO</b>	<b>1</b>	<b>9</b>	<b>15</b>	<b>187</b>
<b>N SAÚDE E ACÇÃO SOCIAL</b>	<b>17</b>	<b>40</b>	<b>945</b>	<b>1 532</b>
<b>O SERVIÇOS COLECTIVOS, SOCIAIS E PESSOAIS</b>	<b>7</b>	<b>22</b>	<b>181</b>	<b>446</b>
90 Saneamento, limpeza pública e similares	-	1	-	18
91 Actividades associativas diversas	4	15	126	327
92 Actividades recreativas, culturais e desportivas	3	3	55	45
93 Outras actividades de serviços	-	3	-	56

**DISTRIBUIÇÃO PERCENTUAL DA PREVISÃO A MÉDIO PRAZO QUANTO AOS INVESTIMENTOS DE RACIONALIZAÇÃO, POR ACTIVIDADES**
**QUADRO 56**

ACTIVIDADES (CAE - Rev. 2.1)	N.º DE EMPRESAS		N.º DE TRABALHADORES	
	Sim	Não	Sim	Não
<b>TOTAL</b>	<b>27,7</b>	<b>72,3</b>	<b>35,1</b>	<b>64,9</b>
<b>A AGRICULTURA, PRODUÇÃO ANIMAL, CAÇA</b>	<b>16,7</b>	<b>83,3</b>	<b>9,5</b>	<b>90,5</b>
<b>B PESCA</b>	-	<b>100,0</b>	-	<b>100,0</b>
<b>C INDÚSTRIAS EXTRACTIVAS</b>	-	<b>100,0</b>	-	<b>100,0</b>
<b>D INDÚSTRIAS TRANSFORMADORAS</b>	<b>27,0</b>	<b>73,0</b>	<b>29,6</b>	<b>70,4</b>
151/8 Indústrias alimentares	30,0	70,0	27,3	72,7
159 Indústria das bebidas	25,0	75,0	72,2	27,8
160 Indústria do tabaco	-	100,0	-	100,0
17 Fabricação de têxteis	-	100,0	-	100,0
18 Indústria do vestuário	-	100,0	-	100,0
20 Indústrias da madeira e da cortiça	50,0	50,0	88,0	12,0
22 Edição, impressão e reprodução de informação	16,7	83,3	24,0	76,0
25 Fabricação de artigos de borracha e matérias plásticas	-	100,0	-	100,0
26 Fabricação de outros produtos minerais não metálicos	23,1	76,9	15,5	84,5
28 Fabricação de produtos metálicos, excepto máquinas	29,4	70,6	35,4	64,6
35 Fabricação de outro material de transporte	-	100,0	-	100,0
36 Fabricação de mobiliário	-	-	-	-
<b>E ELECTRICIDADE, GÁS E ÁGUA</b>	<b>100,0</b>	-	<b>100,0</b>	-
<b>F CONSTRUÇÃO</b>	<b>28,0</b>	<b>72,0</b>	<b>33,8</b>	<b>66,2</b>
<b>G COMÉRCIO POR GROSSO E A RETALHO</b>	<b>27,5</b>	<b>72,5</b>	<b>23,4</b>	<b>76,6</b>
50 Comércio e reparação de veículos; com. de combustível	25,0	75,0	38,2	61,8
51 Comércio por grosso, excepto de veículos	28,6	71,4	35,2	64,8
521/6 Comércio a retalho, excepto de veículos	27,6	72,4	13,4	86,6
<b>H ALOJAMENTO E RESTAURAÇÃO</b>	<b>24,5</b>	<b>75,5</b>	<b>24,8</b>	<b>75,2</b>
<b>I TRANSPORTES E COMUNICAÇÕES</b>	<b>32,1</b>	<b>67,9</b>	<b>43,0</b>	<b>57,0</b>
60/63 Transportes e armazenagem	28,0	72,0	38,9	61,1
64 Correios e telecomunicações	66,7	33,3	63,2	36,8
<b>J ACTIVIDADES FINANCEIRAS</b>	<b>40,0</b>	<b>60,0</b>	<b>65,9</b>	<b>34,1</b>
<b>K ACTIVIDADES IMOBILIÁRIAS</b>	<b>47,1</b>	<b>52,9</b>	<b>77,4</b>	<b>22,6</b>
<b>M EDUCAÇÃO</b>	<b>10,0</b>	<b>90,0</b>	<b>7,4</b>	<b>92,6</b>
<b>N SAÚDE E ACÇÃO SOCIAL</b>	<b>29,8</b>	<b>70,2</b>	<b>38,2</b>	<b>61,8</b>
<b>O SERVIÇOS COLECTIVOS, SOCIAIS E PESSOAIS</b>	<b>24,1</b>	<b>75,9</b>	<b>28,9</b>	<b>71,1</b>
90 Saneamento, limpeza pública e similares	-	100,0	-	100,0
91 Actividades associativas diversas	21,1	78,9	27,8	72,2
92 Actividades recreativas, culturais e desportivas	50,0	50,0	55,0	45,0
93 Outras actividades de serviços	-	100,0	-	100,0

**PREVISÃO A CURTO PRAZO QUANTO AOS INVESTIMENTOS DE EXPANSÃO NAS EMPRESAS, POR ACTIVIDADES**

**QUADRO 57**

ACTIVIDADES (CAE - Rev. 2.1)	N.º DE EMPRESAS		N.º DE TRABALHADORES	
	Sim	Não	Sim	Não
<b>TOTAL</b>	<b>151</b>	<b>467</b>	<b>6 771</b>	<b>18 052</b>
<b>A AGRICULTURA, PRODUÇÃO ANIMAL, CAÇA</b>	-	12	-	220
<b>B PESCA</b>	2	11	24	128
<b>C INDÚSTRIAS EXTRACTIVAS</b>	1	3	72	303
<b>D INDÚSTRIAS TRANSFORMADORAS</b>	25	75	1 625	3 115
151/8 Indústrias alimentares	15	35	1 234	2 008
159 Indústria das bebidas	1	3	12	114
160 Indústria do tabaco	-	1	-	81
17 Fabricação de têxteis	-	1	-	12
18 Indústria do vestuário	-	1	-	43
20 Indústrias da madeira e da cortiça	1	3	137	71
22 Edição, impressão e reprodução de informação	1	5	37	117
25 Fabricação de artigos de borracha e matérias plásticas	-	2	-	25
26 Fabricação de outros produtos minerais não metálicos	4	9	102	324
28 Fabricação de produtos metálicos, excepto máquinas	3	14	103	301
35 Fabricação de outro material de transporte	-	1	-	19
36 Fabricação de mobiliário	-	-	-	-
<b>E ELECTRICIDADE, GÁS E ÁGUA</b>	2	-	702	-
<b>F CONSTRUÇÃO</b>	21	72	568	3 404
<b>G COMÉRCIO POR GROSSO E A RETALHO</b>	48	130	1 391	4 928
50 Comércio e reparação de veículos; com. de combustível	11	21	242	559
51 Comércio por grosso, excepto de veículos	18	52	740	1 235
521/6 Comércio a retalho, excepto de veículos	19	57	409	3 134
<b>H ALOJAMENTO E RESTAURAÇÃO</b>	8	45	155	1 443
<b>I TRANSPORTES E COMUNICAÇÕES</b>	8	20	329	708
60/63 Transportes e armazenagem	7	18	249	614
64 Correios e telecomunicações	1	2	80	94
<b>J ACTIVIDADES FINANCEIRAS</b>	2	3	188	597
<b>K ACTIVIDADES IMOBILIÁRIAS</b>	7	27	504	1 113
<b>M EDUCAÇÃO</b>	1	9	13	189
<b>N SAÚDE E ACÇÃO SOCIAL</b>	21	36	1 109	1 368
<b>O SERVIÇOS COLECTIVOS, SOCIAIS E PESSOAIS</b>	5	24	91	536
90 Saneamento, limpeza pública e similares	-	1	-	18
91 Actividades associativas diversas	3	16	47	406
92 Actividades recreativas, culturais e desportivas	2	4	44	56
93 Outras actividades de serviços	-	3	-	56

DISTRIBUIÇÃO PERCENTUAL DA PREVISÃO A CURTO PRAZO QUANTO AOS INVESTIMENTOS DE EXPANSÃO NAS EMPRESAS, POR ACTIVIDADES			QUADRO 58	
ACTIVIDADES (CAE - Rev. 2.1)	N.º DE EMPRESAS		N.º DE TRABALHADORES	
	Sim	Não	Sim	Não
<b>TOTAL</b>	<b>24,4</b>	<b>75,6</b>	<b>27,3</b>	<b>72,7</b>
<b>A AGRICULTURA, PRODUÇÃO ANIMAL, CAÇA</b>	-	<b>100,0</b>	-	<b>100,0</b>
<b>B PESCA</b>	<b>15,4</b>	<b>84,6</b>	<b>15,8</b>	<b>84,2</b>
<b>C INDÚSTRIAS EXTRACTIVAS</b>	<b>25,0</b>	<b>75,0</b>	<b>19,2</b>	<b>80,8</b>
<b>D INDÚSTRIAS TRANSFORMADORAS</b>	<b>25,0</b>	<b>75,0</b>	<b>34,3</b>	<b>65,7</b>
151/8 Indústrias alimentares	30,0	70,0	38,1	61,9
159 Indústria das bebidas	25,0	75,0	9,5	90,5
160 Indústria do tabaco	-	100,0	-	100,0
17 Fabricação de têxteis	-	100,0	-	100,0
18 Indústria do vestuário	-	100,0	-	100,0
20 Indústrias da madeira e da cortiça	25,0	75,0	65,9	34,1
22 Edição, impressão e reprodução de informação	16,7	83,3	24,0	76,0
25 Fabricação de artigos de borracha e matérias plásticas	-	100,0	-	100,0
26 Fabricação de outros produtos minerais não metálicos	30,8	69,2	23,9	76,1
28 Fabricação de produtos metálicos, excepto máquinas	17,6	82,4	25,5	74,5
35 Fabricação de outro material de transporte	-	100,0	-	100,0
36 Fabricação de mobiliário	-	-	-	-
<b>E ELECTRICIDADE, GÁS E ÁGUA</b>	<b>100,0</b>	-	<b>100,0</b>	-
<b>F CONSTRUÇÃO</b>	<b>22,6</b>	<b>77,4</b>	<b>14,3</b>	<b>85,7</b>
<b>G COMÉRCIO POR GROSSO E A RETALHO</b>	<b>27,0</b>	<b>73,0</b>	<b>22,0</b>	<b>78,0</b>
50 Comércio e reparação de veículos; com. de combustível	34,4	65,6	30,2	69,8
51 Comércio por grosso, excepto de veículos	25,7	74,3	37,5	62,5
521/6 Comércio a retalho, excepto de veículos	25,0	75,0	11,5	88,5
<b>H ALOJAMENTO E RESTAURAÇÃO</b>	<b>15,1</b>	<b>84,9</b>	<b>9,7</b>	<b>90,3</b>
<b>I TRANSPORTES E COMUNICAÇÕES</b>	<b>28,6</b>	<b>71,4</b>	<b>31,7</b>	<b>68,3</b>
60/63 Transportes e armazenagem	28,0	72,0	28,9	71,1
64 Correios e telecomunicações	33,3	66,7	46,0	54,0
<b>J ACTIVIDADES FINANCEIRAS</b>	<b>40,0</b>	<b>60,0</b>	<b>23,9</b>	<b>76,1</b>
<b>K ACTIVIDADES IMOBILIÁRIAS</b>	<b>20,6</b>	<b>79,4</b>	<b>31,2</b>	<b>68,8</b>
<b>M EDUCAÇÃO</b>	<b>10,0</b>	<b>90,0</b>	<b>6,4</b>	<b>93,6</b>
<b>N SAÚDE E ACÇÃO SOCIAL</b>	<b>36,8</b>	<b>63,2</b>	<b>44,8</b>	<b>55,2</b>
<b>O SERVIÇOS COLECTIVOS, SOCIAIS E PESSOAIS</b>	<b>17,2</b>	<b>82,8</b>	<b>14,5</b>	<b>85,5</b>
90 Saneamento, limpeza pública e similares	-	100,0	-	100,0
91 Actividades associativas diversas	15,8	84,2	10,4	89,6
92 Actividades recreativas, culturais e desportivas	33,3	66,7	44,0	56,0
93 Outras actividades de serviços	-	100,0	-	100,0



**REVISÃO A MÉDIO PRAZO QUANTO AOS INVESTIMENTOS  
DE EXPANSÃO NAS EMPRESAS, POR ACTIVIDADES**
**QUADRO 59**

ACTIVIDADES (CAE - Rev. 2.1)	N.º DE EMPRESAS		N.º DE TRABALHADORES	
	Sim	Não	Sim	Não
<b>TOTAL</b>	<b>152</b>	<b>466</b>	<b>6 988</b>	<b>17 835</b>
<b>A AGRICULTURA, PRODUÇÃO ANIMAL, CAÇA</b>	-	12	-	220
<b>B PESCA</b>	1	12	14	138
<b>C INDÚSTRIAS EXTRACTIVAS</b>	1	3	254	121
<b>D INDÚSTRIAS TRANSFORMADORAS</b>	<b>30</b>	<b>70</b>	<b>1 859</b>	<b>2 881</b>
151/8 Indústrias alimentares	15	35	1 301	1 941
159 Indústria das bebidas	2	2	103	23
160 Indústria do tabaco	-	1	-	81
17 Fabricação de têxteis	-	1	-	12
18 Indústria do vestuário	-	1	-	43
20 Indústrias da madeira e da cortiça	1	3	137	71
22 Edição, impressão e reprodução de informação	2	4	47	107
25 Fabricação de artigos de borracha e matérias plásticas	1	1	14	11
26 Fabricação de outros produtos minerais não metálicos	5	8	132	294
28 Fabricação de produtos metálicos, excepto máquinas	4	13	125	279
35 Fabricação de outro material de transporte	-	1	-	19
36 Fabricação de mobiliário	-	-	-	-
<b>E ELECTRICIDADE, GÁS E ÁGUA</b>	<b>2</b>	<b>-</b>	<b>702</b>	<b>-</b>
<b>F CONSTRUÇÃO</b>	<b>18</b>	<b>75</b>	<b>417</b>	<b>3 555</b>
<b>G COMÉRCIO POR GROSSO E A RETALHO</b>	<b>46</b>	<b>132</b>	<b>1 498</b>	<b>4 821</b>
50 Comércio e reparação de veículos; com. de combustível	8	24	184	617
51 Comércio por grosso, excepto de veículos	18	52	758	1 217
521/6 Comércio a retalho, excepto de veículos	20	56	556	2 987
<b>H ALOJAMENTO E RESTAURAÇÃO</b>	<b>9</b>	<b>44</b>	<b>203</b>	<b>1 395</b>
<b>I TRANSPORTES E COMUNICAÇÕES</b>	<b>7</b>	<b>21</b>	<b>334</b>	<b>703</b>
60/63 Transportes e armazenagem	5	20	190	673
64 Correios e telecomunicações	2	1	144	30
<b>J ACTIVIDADES FINANCEIRAS</b>	<b>2</b>	<b>3</b>	<b>156</b>	<b>629</b>
<b>K ACTIVIDADES IMOBILIÁRIAS</b>	<b>8</b>	<b>26</b>	<b>430</b>	<b>1 187</b>
<b>M EDUCAÇÃO</b>	<b>1</b>	<b>9</b>	<b>13</b>	<b>189</b>
<b>N SAÚDE E ACÇÃO SOCIAL</b>	<b>20</b>	<b>37</b>	<b>987</b>	<b>1 490</b>
<b>O SERVIÇOS COLECTIVOS, SOCIAIS E PESSOAIS</b>	<b>7</b>	<b>22</b>	<b>121</b>	<b>506</b>
90 Saneamento, limpeza pública e similares	-	1	-	18
91 Actividades associativas diversas	4	15	58	395
92 Actividades recreativas, culturais e desportivas	3	3	63	37
93 Outras actividades de serviços	-	3	-	56

DISTRIBUIÇÃO PERCENTUAL DA PREVISÃO A MÉDIO PRAZO QUANTO AOS INVESTIMENTOS DE EXPANSÃO NAS EMPRESAS, POR ACTIVIDADES			QUADRO 60	
ACTIVIDADES (CAE - Rev. 2.1)	N.º DE EMPRESAS		N.º DE TRABALHADORES	
	Sim	Não	Sim	Não
<b>TOTAL</b>	<b>24,6</b>	<b>75,4</b>	<b>28,2</b>	<b>71,8</b>
<b>A AGRICULTURA, PRODUÇÃO ANIMAL, CAÇA</b>	-	<b>100,0</b>	-	<b>100,0</b>
<b>B PESCA</b>	<b>7,7</b>	<b>92,3</b>	<b>9,2</b>	<b>90,8</b>
<b>C INDÚSTRIAS EXTRACTIVAS</b>	<b>25,0</b>	<b>75,0</b>	<b>67,7</b>	<b>32,3</b>
<b>D INDÚSTRIAS TRANSFORMADORAS</b>	<b>30,0</b>	<b>70,0</b>	<b>39,2</b>	<b>60,8</b>
151/8 Indústrias alimentares	30,0	70,0	40,1	59,9
159 Indústria das bebidas	50,0	50,0	81,7	18,3
160 Indústria do tabaco	-	100,0	-	100,0
17 Fabricação de têxteis	-	100,0	-	100,0
18 Indústria do vestuário	-	100,0	-	100,0
20 Indústrias da madeira e da cortiça	25,0	75,0	65,9	34,1
22 Edição, impressão e reprodução de informação	33,3	66,7	30,5	69,5
25 Fabricação de artigos de borracha e matérias plásticas	50,0	50,0	56,0	44,0
26 Fabricação de outros produtos minerais não metálicos	38,5	61,5	31,0	69,0
28 Fabricação de produtos metálicos, excepto máquinas	23,5	76,5	30,9	69,1
35 Fabricação de outro material de transporte	-	100,0	-	100,0
36 Fabricação de mobiliário	-	-	-	-
<b>E ELECTRICIDADE, GÁS E ÁGUA</b>	<b>100,0</b>	-	<b>100,0</b>	-
<b>F CONSTRUÇÃO</b>	<b>19,4</b>	<b>80,6</b>	<b>10,5</b>	<b>89,5</b>
<b>G COMÉRCIO POR GROSSO E A RETALHO</b>	<b>25,8</b>	<b>74,2</b>	<b>23,7</b>	<b>76,3</b>
50 Comércio e reparação de veículos; com. de combustível	25,0	75,0	23,0	77,0
51 Comércio por grosso, excepto de veículos	25,7	74,3	38,4	61,6
521/6 Comércio a retalho, excepto de veículos	26,3	73,7	15,7	84,3
<b>H ALOJAMENTO E RESTAURAÇÃO</b>	<b>17,0</b>	<b>83,0</b>	<b>12,7</b>	<b>87,3</b>
<b>I TRANSPORTES E COMUNICAÇÕES</b>	<b>25,0</b>	<b>75,0</b>	<b>32,2</b>	<b>67,8</b>
60/63 Transportes e armazenagem	20,0	80,0	22,0	78,0
64 Correios e telecomunicações	66,7	33,3	82,8	17,2
<b>J ACTIVIDADES FINANCEIRAS</b>	<b>40,0</b>	<b>60,0</b>	<b>19,9</b>	<b>80,1</b>
<b>K ACTIVIDADES IMOBILIÁRIAS</b>	<b>23,5</b>	<b>76,5</b>	<b>26,6</b>	<b>73,4</b>
<b>M EDUCAÇÃO</b>	<b>10,0</b>	<b>90,0</b>	<b>6,4</b>	<b>93,6</b>
<b>N SAÚDE E ACÇÃO SOCIAL</b>	<b>35,1</b>	<b>64,9</b>	<b>39,8</b>	<b>60,2</b>
<b>O SERVIÇOS COLECTIVOS, SOCIAIS E PESSOAIS</b>	<b>24,1</b>	<b>75,9</b>	<b>19,3</b>	<b>80,7</b>
90 Saneamento, limpeza pública e similares	-	100,0	-	100,0
91 Actividades associativas diversas	21,1	78,9	12,8	87,2
92 Actividades recreativas, culturais e desportivas	50,0	50,0	63,0	37,0
93 Outras actividades de serviços	-	100,0	-	100,0

**PREVISÃO DAS EMPRESAS RECORREREM A CURTO PRAZO A PROGRAMAS DE APOIO AO EMPREGO, POR ACTIVIDADES**
**QUADRO 61**

ACTIVIDADES (CAE - Rev. 2.1)	N.º DE EMPRESAS		N.º DE TRABALHADORES	
	Sim	Não	Sim	Não
<b>TOTAL</b>	<b>162</b>	<b>456</b>	<b>8 693</b>	<b>16 130</b>
<b>A AGRICULTURA, PRODUÇÃO ANIMAL, CAÇA</b>	-	12	-	220
<b>B PESCA</b>	-	13	-	152
<b>C INDÚSTRIAS EXTRACTIVAS</b>	1	3	254	121
<b>D INDÚSTRIAS TRANSFORMADORAS</b>	22	78	1 542	3 198
151/8 Indústrias alimentares	15	35	1 250	1 992
159 Indústria das bebidas	2	2	103	23
160 Indústria do tabaco	1	-	81	-
17 Fabricação de têxteis	-	1	-	12
18 Indústria do vestuário	-	1	-	43
20 Indústrias da madeira e da cortiça	-	4	-	208
22 Edição, impressão e reprodução de informação	2	4	77	77
25 Fabricação de artigos de borracha e matérias plásticas	-	2	-	25
26 Fabricação de outros produtos minerais não metálicos	-	13	-	426
28 Fabricação de produtos metálicos, excepto máquinas	2	15	31	373
35 Fabricação de outro material de transporte	-	1	-	19
36 Fabricação de mobiliário	-	-	-	-
<b>E ELECTRICIDADE, GÁS E ÁGUA</b>	2	-	702	-
<b>F CONSTRUÇÃO</b>	13	80	780	3 192
<b>G COMÉRCIO POR GROSSO E A RETALHO</b>	38	140	1 447	4 872
50 Comércio e reparação de veículos; com. de combustível	9	23	239	562
51 Comércio por grosso, excepto de veículos	16	54	714	1 261
521/6 Comércio a retalho, excepto de veículos	13	63	494	3 049
<b>H ALOJAMENTO E RESTAURAÇÃO</b>	15	38	492	1 106
<b>I TRANSPORTES E COMUNICAÇÕES</b>	8	20	241	796
60/63 Transportes e armazenagem	6	19	131	732
64 Correios e telecomunicações	2	1	110	64
<b>J ACTIVIDADES FINANCEIRAS</b>	1	4	76	709
<b>K ACTIVIDADES IMOBILIÁRIAS</b>	11	23	949	668
<b>M EDUCAÇÃO</b>	3	7	61	141
<b>N SAÚDE E ACÇÃO SOCIAL</b>	37	20	1 858	619
<b>O SERVIÇOS COLECTIVOS, SOCIAIS E PESSOAIS</b>	11	18	291	336
90 Saneamento, limpeza pública e similares	-	1	-	18
91 Actividades associativas diversas	6	13	188	265
92 Actividades recreativas, culturais e desportivas	3	3	63	37
93 Outras actividades de serviços	2	1	40	16

**DISTRIBUIÇÃO PERCENTUAL DA PREVISÃO DAS EMPRESAS RECORREREM A CURTO PRAZO A PROGRAMAS DE APOIO AO EMPREGO, POR ACTIVIDADES**
**QUADRO 62**

ACTIVIDADES (CAE - Rev. 2.1)	N.º DE EMPRESAS		N.º DE TRABALHADORES	
	Sim	Não	Sim	Não
<b>TOTAL</b>	<b>26,2</b>	<b>73,8</b>	<b>35,0</b>	<b>65,0</b>
<b>A AGRICULTURA, PRODUÇÃO ANIMAL, CAÇA</b>	-	<b>100,0</b>	-	<b>100,0</b>
<b>B PESCA</b>	-	<b>100,0</b>	-	<b>100,0</b>
<b>C INDÚSTRIAS EXTRACTIVAS</b>	<b>25,0</b>	<b>75,0</b>	<b>67,7</b>	<b>32,3</b>
<b>D INDÚSTRIAS TRANSFORMADORAS</b>	<b>22,0</b>	<b>78,0</b>	<b>32,5</b>	<b>67,5</b>
151/8 Indústrias alimentares	30,0	70,0	38,6	61,4
159 Indústria das bebidas	50,0	50,0	81,7	18,3
160 Indústria do tabaco	100,0	-	100,0	-
17 Fabricação de têxteis	-	100,0	-	100,0
18 Indústria do vestuário	-	100,0	-	100,0
20 Indústrias da madeira e da cortiça	-	100,0	-	100,0
22 Edição, impressão e reprodução de informação	33,3	66,7	50,0	50,0
25 Fabricação de artigos de borracha e matérias plásticas	-	100,0	-	100,0
26 Fabricação de outros produtos minerais não metálicos	-	100,0	-	100,0
28 Fabricação de produtos metálicos, excepto máquinas	11,8	88,2	7,7	92,3
35 Fabricação de outro material de transporte	-	100,0	-	100,0
36 Fabricação de mobiliário	-	-	-	-
<b>E ELECTRICIDADE, GÁS E ÁGUA</b>	<b>100,0</b>	-	<b>100,0</b>	-
<b>F CONSTRUÇÃO</b>	<b>14,0</b>	<b>86,0</b>	<b>19,6</b>	<b>80,4</b>
<b>G COMÉRCIO POR GROSSO E A RETALHO</b>	<b>21,3</b>	<b>78,7</b>	<b>22,9</b>	<b>77,1</b>
50 Comércio e reparação de veículos; com. de combustível	28,1	71,9	29,8	70,2
51 Comércio por grosso, excepto de veículos	22,9	77,1	36,2	63,8
521/6 Comércio a retalho, excepto de veículos	17,1	82,9	13,9	86,1
<b>H ALOJAMENTO E RESTAURAÇÃO</b>	<b>28,3</b>	<b>71,7</b>	<b>30,8</b>	<b>69,2</b>
<b>I TRANSPORTES E COMUNICAÇÕES</b>	<b>28,6</b>	<b>71,4</b>	<b>23,2</b>	<b>76,8</b>
60/63 Transportes e armazenagem	24,0	76,0	15,2	84,8
64 Correios e telecomunicações	66,7	33,3	63,2	36,8
<b>J ACTIVIDADES FINANCEIRAS</b>	<b>20,0</b>	<b>80,0</b>	<b>9,7</b>	<b>90,3</b>
<b>K ACTIVIDADES IMOBILIÁRIAS</b>	<b>32,4</b>	<b>67,6</b>	<b>58,7</b>	<b>41,3</b>
<b>M EDUCAÇÃO</b>	<b>30,0</b>	<b>70,0</b>	<b>30,2</b>	<b>69,8</b>
<b>N SAÚDE E ACÇÃO SOCIAL</b>	<b>64,9</b>	<b>35,1</b>	<b>75,0</b>	<b>25,0</b>
<b>O SERVIÇOS COLECTIVOS, SOCIAIS E PESSOAIS</b>	<b>37,9</b>	<b>62,1</b>	<b>46,4</b>	<b>53,6</b>
90 Saneamento, limpeza pública e similares	-	100,0	-	100,0
91 Actividades associativas diversas	31,6	68,4	41,5	58,5
92 Actividades recreativas, culturais e desportivas	50,0	50,0	63,0	37,0
93 Outras actividades de serviços	66,7	33,3	71,4	28,6

**PREVISÃO DAS EMPRESAS RECORREREM A MÉDIO PRAZO A PROGRAMAS DE APOIO AO EMPREGO, POR ACTIVIDADES**

**QUADRO 63**

ACTIVIDADES (CAE - Rev. 2.1)	N.º DE EMPRESAS		N.º DE TRABALHADORES	
	Sim	Não	Sim	Não
<b>TOTAL</b>	<b>168</b>	<b>450</b>	<b>8 948</b>	<b>15 875</b>
<b>A AGRICULTURA, PRODUÇÃO ANIMAL, CAÇA</b>	<b>2</b>	<b>10</b>	<b>37</b>	<b>183</b>
<b>B PESCA</b>	<b>-</b>	<b>13</b>	<b>-</b>	<b>152</b>
<b>C INDÚSTRIAS EXTRACTIVAS</b>	<b>1</b>	<b>3</b>	<b>254</b>	<b>121</b>
<b>D INDÚSTRIAS TRANSFORMADORAS</b>	<b>22</b>	<b>78</b>	<b>1 568</b>	<b>3 172</b>
151/8 Indústrias alimentares	15	35	1 239	2 003
159 Indústria das bebidas	2	2	103	23
160 Indústria do tabaco	1	-	81	-
17 Fabricação de têxteis	-	1	-	12
18 Indústria do vestuário	-	1	-	43
20 Indústrias da madeira e da cortiça	-	4	-	208
22 Edição, impressão e reprodução de informação	1	5	37	117
25 Fabricação de artigos de borracha e matérias plásticas	-	2	-	25
26 Fabricação de outros produtos minerais não metálicos	1	12	77	349
28 Fabricação de produtos metálicos, excepto máquinas	2	15	31	373
35 Fabricação de outro material de transporte	-	1	-	19
36 Fabricação de mobiliário	-	-	-	-
<b>E ELECTRICIDADE, GÁS E ÁGUA</b>	<b>2</b>	<b>-</b>	<b>702</b>	<b>-</b>
<b>F CONSTRUÇÃO</b>	<b>11</b>	<b>82</b>	<b>760</b>	<b>3 212</b>
<b>G COMÉRCIO POR GROSSO E A RETALHO</b>	<b>42</b>	<b>136</b>	<b>1 522</b>	<b>4 797</b>
50 Comércio e reparação de veículos; com. de combustível	10	22	220	581
51 Comércio por grosso, excepto de veículos	18	52	771	1 204
521/6 Comércio a retalho, excepto de veículos	14	62	531	3 012
<b>H ALOJAMENTO E RESTAURAÇÃO</b>	<b>16</b>	<b>37</b>	<b>594</b>	<b>1 004</b>
<b>I TRANSPORTES E COMUNICAÇÕES</b>	<b>8</b>	<b>20</b>	<b>241</b>	<b>796</b>
60/63 Transportes e armazenagem	6	19	131	732
64 Correios e telecomunicações	2	1	110	64
<b>J ACTIVIDADES FINANCEIRAS</b>	<b>1</b>	<b>4</b>	<b>76</b>	<b>709</b>
<b>K ACTIVIDADES IMOBILIÁRIAS</b>	<b>12</b>	<b>22</b>	<b>1 003</b>	<b>614</b>
<b>M EDUCAÇÃO</b>	<b>3</b>	<b>7</b>	<b>61</b>	<b>141</b>
<b>N SAÚDE E ACÇÃO SOCIAL</b>	<b>35</b>	<b>22</b>	<b>1 793</b>	<b>684</b>
<b>O SERVIÇOS COLECTIVOS, SOCIAIS E PESSOAIS</b>	<b>13</b>	<b>16</b>	<b>337</b>	<b>290</b>
90 Saneamento, limpeza pública e similares	-	1	-	18
91 Actividades associativas diversas	6	13	211	242
92 Actividades recreativas, culturais e desportivas	5	1	86	14
93 Outras actividades de serviços	2	1	40	16

**DISTRIBUIÇÃO PERCENTUAL DA PREVISÃO DAS EMPRESAS RECORREREM A MÉDIO PRAZO A PROGRAMAS DE APOIO AO EMPREGO, POR ACTIVIDADES**
**QUADRO 64**

ACTIVIDADES (CAE - Rev. 2.1)	N.º DE EMPRESAS		N.º DE TRABALHADORES	
	Sim	Não	Sim	Não
<b>TOTAL</b>	<b>27,2</b>	<b>72,8</b>	<b>36,0</b>	<b>64,0</b>
<b>A AGRICULTURA, PRODUÇÃO ANIMAL, CAÇA</b>	<b>16,7</b>	<b>83,3</b>	<b>16,8</b>	<b>83,2</b>
<b>B PESCA</b>	-	<b>100,0</b>	-	<b>100,0</b>
<b>C INDÚSTRIAS EXTRACTIVAS</b>	<b>25,0</b>	<b>75,0</b>	<b>67,7</b>	<b>32,3</b>
<b>D INDÚSTRIAS TRANSFORMADORAS</b>	<b>22,0</b>	<b>78,0</b>	<b>33,1</b>	<b>66,9</b>
151/8 Indústrias alimentares	30,0	70,0	38,2	61,8
159 Indústria das bebidas	50,0	50,0	81,7	18,3
160 Indústria do tabaco	100,0	-	100,0	-
17 Fabricação de têxteis	-	100,0	-	100,0
18 Indústria do vestuário	-	100,0	-	100,0
20 Indústrias da madeira e da cortiça	-	100,0	-	100,0
22 Edição, impressão e reprodução de informação	16,7	83,3	24,0	76,0
25 Fabricação de artigos de borracha e matérias plásticas	-	100,0	-	100,0
26 Fabricação de outros produtos minerais não metálicos	7,7	92,3	18,1	81,9
28 Fabricação de produtos metálicos, excepto máquinas	11,8	88,2	7,7	92,3
35 Fabricação de outro material de transporte	-	100,0	-	100,0
36 Fabricação de mobiliário	-	-	-	-
<b>E ELECTRICIDADE, GÁS E ÁGUA</b>	<b>100,0</b>	-	<b>100,0</b>	-
<b>F CONSTRUÇÃO</b>	<b>11,8</b>	<b>88,2</b>	<b>19,1</b>	<b>80,9</b>
<b>G COMÉRCIO POR GROSSO E A RETALHO</b>	<b>23,6</b>	<b>76,4</b>	<b>24,1</b>	<b>75,9</b>
50 Comércio e reparação de veículos; com. de combustível	31,3	68,8	27,5	72,5
51 Comércio por grosso, excepto de veículos	25,7	74,3	39,0	61,0
521/6 Comércio a retalho, excepto de veículos	18,4	81,6	15,0	85,0
<b>H ALOJAMENTO E RESTAURAÇÃO</b>	<b>30,2</b>	<b>69,8</b>	<b>37,2</b>	<b>62,8</b>
<b>I TRANSPORTES E COMUNICAÇÕES</b>	<b>28,6</b>	<b>71,4</b>	<b>23,2</b>	<b>76,8</b>
60/63 Transportes e armazenagem	24,0	76,0	15,2	84,8
64 Correios e telecomunicações	66,7	33,3	63,2	36,8
<b>J ACTIVIDADES FINANCEIRAS</b>	<b>20,0</b>	<b>80,0</b>	<b>9,7</b>	<b>90,3</b>
<b>K ACTIVIDADES IMOBILIÁRIAS</b>	<b>35,3</b>	<b>64,7</b>	<b>62,0</b>	<b>38,0</b>
<b>M EDUCAÇÃO</b>	<b>30,0</b>	<b>70,0</b>	<b>30,2</b>	<b>69,8</b>
<b>N SAÚDE E ACÇÃO SOCIAL</b>	<b>61,4</b>	<b>38,6</b>	<b>72,4</b>	<b>27,6</b>
<b>O SERVIÇOS COLECTIVOS, SOCIAIS E PESSOAIS</b>	<b>44,8</b>	<b>55,2</b>	<b>53,7</b>	<b>46,3</b>
90 Saneamento, limpeza pública e similares	-	100,0	-	100,0
91 Actividades associativas diversas	31,6	68,4	46,6	53,4
92 Actividades recreativas, culturais e desportivas	83,3	16,7	86,0	14,0
93 Outras actividades de serviços	66,7	33,3	71,4	28,6

**PREVISÃO DAS EMPRESAS SUSPENDEREM A CURTO PRAZO TEMPORÁRIA OU DEFINITIVAMENTE A ACTIVIDADE, POR ACTIVIDADES**

**QUADRO 65**

ACTIVIDADES (CAE - Rev. 2.1)	N.º DE EMPRESAS		N.º DE TRABALHADORES	
	Sim	Não	Sim	Não
<b>TOTAL</b>	<b>4</b>	<b>614</b>	<b>33</b>	<b>24 790</b>
<b>A AGRICULTURA, PRODUÇÃO ANIMAL, CAÇA</b>	-	12	-	220
<b>B PESCA</b>	1	12	16	136
<b>C INDÚSTRIAS EXTRACTIVAS</b>	-	4	-	375
<b>D INDÚSTRIAS TRANSFORMADORAS</b>	-	100	-	4 740
151/8 Indústrias alimentares	-	50	-	3 242
159 Indústria das bebidas	-	4	-	126
160 Indústria do tabaco	-	1	-	81
17 Fabricação de têxteis	-	1	-	12
18 Indústria do vestuário	-	1	-	43
20 Indústrias da madeira e da cortiça	-	4	-	208
22 Edição, impressão e reprodução de informação	-	6	-	154
25 Fabricação de artigos de borracha e matérias plásticas	-	2	-	25
26 Fabricação de outros produtos minerais não metálicos	-	13	-	426
28 Fabricação de produtos metálicos, excepto máquinas	-	17	-	404
35 Fabricação de outro material de transporte	-	1	-	19
36 Fabricação de mobiliário	-	-	-	-
<b>E ELECTRICIDADE, GÁS E ÁGUA</b>	-	2	-	702
<b>F CONSTRUÇÃO</b>	2	91	6	3 966
<b>G COMÉRCIO POR GROSSO E A RETALHO</b>	-	178	-	6 319
50 Comércio e reparação de veículos; com. de combustível	-	32	-	801
51 Comércio por grosso, excepto de veículos	-	70	-	1 975
521/6 Comércio a retalho, excepto de veículos	-	76	-	3 543
<b>H ALOJAMENTO E RESTAURAÇÃO</b>	1	52	11	1 587
<b>I TRANSPORTES E COMUNICAÇÕES</b>	-	28	-	1 037
60/63 Transportes e armazenagem	-	25	-	863
64 Correios e telecomunicações	-	3	-	174
<b>J ACTIVIDADES FINANCEIRAS</b>	-	5	-	785
<b>K ACTIVIDADES IMOBILIÁRIAS</b>	-	34	-	1 617
<b>M EDUCAÇÃO</b>	-	10	-	202
<b>N SAÚDE E ACÇÃO SOCIAL</b>	-	57	-	2 477
<b>O SERVIÇOS COLECTIVOS, SOCIAIS E PESSOAIS</b>	-	29	-	627
90 Saneamento, limpeza pública e similares	-	1	-	18
91 Actividades associativas diversas	-	19	-	453
92 Actividades recreativas, culturais e desportivas	-	6	-	100
93 Outras actividades de serviços	-	3	-	56

**DISTRIBUIÇÃO PERCENTUAL DA PREVISÃO DAS EMPRESAS SUSPENDEREM A CURTO PRAZO TEMPORÁRIA OU DEFINITIVAMENTE A ACTIVIDADE, POR ACTIVIDADES**

**QUADRO 66**

ACTIVIDADES (CAE - Rev. 2.1)	N.º DE EMPRESAS		N.º DE TRABALHADORES	
	Sim	Não	Sim	Não
<b>TOTAL</b>	<b>0,6</b>	<b>99,4</b>	<b>0,1</b>	<b>99,9</b>
<b>A AGRICULTURA, PRODUÇÃO ANIMAL, CAÇA</b>	-	<b>100,0</b>	-	<b>100,0</b>
<b>B PESCA</b>	<b>7,7</b>	<b>92,3</b>	<b>10,5</b>	<b>89,5</b>
<b>C INDÚSTRIAS EXTRACTIVAS</b>	-	<b>100,0</b>	-	<b>100,0</b>
<b>D INDÚSTRIAS TRANSFORMADORAS</b>	-	<b>100,0</b>	-	<b>100,0</b>
151/8 Indústrias alimentares	-	100,0	-	100,0
159 Indústria das bebidas	-	100,0	-	100,0
160 Indústria do tabaco	-	100,0	-	100,0
17 Fabricação de têxteis	-	100,0	-	100,0
18 Indústria do vestuário	-	100,0	-	100,0
20 Indústrias da madeira e da cortiça	-	100,0	-	100,0
22 Edição, impressão e reprodução de informação	-	100,0	-	100,0
25 Fabricação de artigos de borracha e matérias plásticas	-	100,0	-	100,0
26 Fabricação de outros produtos minerais não metálicos	-	100,0	-	100,0
28 Fabricação de produtos metálicos, excepto máquinas	-	100,0	-	100,0
35 Fabricação de outro material de transporte	-	100,0	-	100,0
36 Fabricação de mobiliário	-	-	-	-
<b>E ELECTRICIDADE, GÁS E ÁGUA</b>	-	<b>100,0</b>	-	<b>100,0</b>
<b>F CONSTRUÇÃO</b>	<b>2,2</b>	<b>97,8</b>	<b>0,2</b>	<b>99,8</b>
<b>G COMÉRCIO POR GROSSO E A RETALHO</b>	-	<b>100,0</b>	-	<b>100,0</b>
50 Comércio e reparação de veículos; com. de combustível	-	100,0	-	100,0
51 Comércio por grosso, excepto de veículos	-	100,0	-	100,0
521/6 Comércio a retalho, excepto de veículos	-	100,0	-	100,0
<b>H ALOJAMENTO E RESTAURAÇÃO</b>	<b>1,9</b>	<b>98,1</b>	<b>0,7</b>	<b>99,3</b>
<b>I TRANSPORTES E COMUNICAÇÕES</b>	-	<b>100,0</b>	-	<b>100,0</b>
60/63 Transportes e armazenagem	-	100,0	-	100,0
64 Correios e telecomunicações	-	100,0	-	100,0
<b>J ACTIVIDADES FINANCEIRAS</b>	-	<b>100,0</b>	-	<b>100,0</b>
<b>K ACTIVIDADES IMOBILIÁRIAS</b>	-	<b>100,0</b>	-	<b>100,0</b>
<b>M EDUCAÇÃO</b>	-	<b>100,0</b>	-	<b>100,0</b>
<b>N SAÚDE E ACÇÃO SOCIAL</b>	-	<b>100,0</b>	-	<b>100,0</b>
<b>O SERVIÇOS COLECTIVOS, SOCIAIS E PESSOAIS</b>	-	<b>100,0</b>	-	<b>100,0</b>
90 Saneamento, limpeza pública e similares	-	100,0	-	100,0
91 Actividades associativas diversas	-	100,0	-	100,0
92 Actividades recreativas, culturais e desportivas	-	100,0	-	100,0
93 Outras actividades de serviços	-	100,0	-	100,0



**PREVISÃO DAS EMPRESAS SUSPENDEREM A MÉDIO PRAZO TEMPORÁRIA OU DEFINITIVAMENTE A ACTIVIDADE, POR ACTIVIDADES**

**QUADRO 67**

ACTIVIDADES (CAE - Rev. 2.1)	N.º DE EMPRESAS		N.º DE TRABALHADORES	
	Sim	Não	Sim	Não
<b>TOTAL</b>	<b>4</b>	<b>614</b>	<b>57</b>	<b>24 766</b>
<b>A AGRICULTURA, PRODUÇÃO ANIMAL, CAÇA</b>	-	12	-	220
<b>B PESCA</b>	-	13	-	152
<b>C INDÚSTRIAS EXTRACTIVAS</b>	-	4	-	375
<b>D INDÚSTRIAS TRANSFORMADORAS</b>	-	100	-	4 740
151/8 Indústrias alimentares	-	50	-	3 242
159 Indústria das bebidas	-	4	-	126
160 Indústria do tabaco	-	1	-	81
17 Fabricação de têxteis	-	1	-	12
18 Indústria do vestuário	-	1	-	43
20 Indústrias da madeira e da cortiça	-	4	-	208
22 Edição, impressão e reprodução de informação	-	6	-	154
25 Fabricação de artigos de borracha e matérias plásticas	-	2	-	25
26 Fabricação de outros produtos minerais não metálicos	-	13	-	426
28 Fabricação de produtos metálicos, excepto máquinas	-	17	-	404
35 Fabricação de outro material de transporte	-	1	-	19
36 Fabricação de mobiliário	-	-	-	-
<b>E ELECTRICIDADE, GÁS E ÁGUA</b>	-	2	-	702
<b>F CONSTRUÇÃO</b>	3	90	43	3 929
<b>G COMÉRCIO POR GROSSO E A RETALHO</b>	1	177	14	6 305
50 Comércio e reparação de veículos; com. de combustível	-	32	-	801
51 Comércio por grosso, excepto de veículos	-	70	-	1 975
521/6 Comércio a retalho, excepto de veículos	1	75	14	3 529
<b>H ALOJAMENTO E RESTAURAÇÃO</b>	-	53	-	1 598
<b>I TRANSPORTES E COMUNICAÇÕES</b>	-	28	-	1 037
60/63 Transportes e armazenagem	-	25	-	863
64 Correios e telecomunicações	-	3	-	174
<b>J ACTIVIDADES FINANCEIRAS</b>	-	5	-	785
<b>K ACTIVIDADES IMOBILIÁRIAS</b>	-	34	-	1 617
<b>M EDUCAÇÃO</b>	-	10	-	202
<b>N SAÚDE E ACÇÃO SOCIAL</b>	-	57	-	2 477
<b>O SERVIÇOS COLECTIVOS, SOCIAIS E PESSOAIS</b>	-	29	-	627
90 Saneamento, limpeza pública e similares	-	1	-	18
91 Actividades associativas diversas	-	19	-	453
92 Actividades recreativas, culturais e desportivas	-	6	-	100
93 Outras actividades de serviços	-	3	-	56

**DISTRIBUIÇÃO PERCENTUAL DA PREVISÃO DAS EMPRESAS SUSPENDEREM A MÉDIO PRAZO TEMPORÁRIA OU DEFINITIVAMENTE A ACTIVIDADE, POR ACTIVIDADES**

**QUADRO 68**

ACTIVIDADES (CAE - Rev. 2.1)	N.º DE EMPRESAS		N.º DE TRABALHADORES	
	Sim	Não	Sim	Não
<b>TOTAL</b>	<b>0,6</b>	<b>99,4</b>	<b>0,2</b>	<b>99,8</b>
<b>A AGRICULTURA, PRODUÇÃO ANIMAL, CAÇA</b>	-	<b>100,0</b>	-	<b>100,0</b>
<b>B PESCA</b>	-	<b>100,0</b>	-	<b>100,0</b>
<b>C INDÚSTRIAS EXTRACTIVAS</b>	-	<b>100,0</b>	-	<b>100,0</b>
<b>D INDÚSTRIAS TRANSFORMADORAS</b>	-	<b>100,0</b>	-	<b>100,0</b>
151/8 Indústrias alimentares	-	100,0	-	100,0
159 Indústria das bebidas	-	100,0	-	100,0
160 Indústria do tabaco	-	100,0	-	100,0
17 Fabricação de têxteis	-	100,0	-	100,0
18 Indústria do vestuário	-	100,0	-	100,0
20 Indústrias da madeira e da cortiça	-	100,0	-	100,0
22 Edição, impressão e reprodução de informação	-	100,0	-	100,0
25 Fabricação de artigos de borracha e matérias plásticas	-	100,0	-	100,0
26 Fabricação de outros produtos minerais não metálicos	-	100,0	-	100,0
28 Fabricação de produtos metálicos, excepto máquinas	-	100,0	-	100,0
35 Fabricação de outro material de transporte	-	100,0	-	100,0
36 Fabricação de mobiliário	-	-	-	-
<b>E ELECTRICIDADE, GÁS E ÁGUA</b>	-	<b>100,0</b>	-	<b>100,0</b>
<b>F CONSTRUÇÃO</b>	<b>3,2</b>	<b>96,8</b>	<b>1,1</b>	<b>98,9</b>
<b>G COMÉRCIO POR GROSSO E A RETALHO</b>	<b>0,6</b>	<b>99,4</b>	<b>0,2</b>	<b>99,8</b>
50 Comércio e reparação de veículos; com. de combustível	-	100,0	-	100,0
51 Comércio por grosso, excepto de veículos	-	100,0	-	100,0
521/6 Comércio a retalho, excepto de veículos	1,3	98,7	0,4	99,6
<b>H ALOJAMENTO E RESTAURAÇÃO</b>	-	<b>100,0</b>	-	<b>100,0</b>
<b>I TRANSPORTES E COMUNICAÇÕES</b>	-	<b>100,0</b>	-	<b>100,0</b>
60/63 Transportes e armazenagem	-	100,0	-	100,0
64 Correios e telecomunicações	-	100,0	-	100,0
<b>J ACTIVIDADES FINANCEIRAS</b>	-	<b>100,0</b>	-	<b>100,0</b>
<b>K ACTIVIDADES IMOBILIÁRIAS</b>	-	<b>100,0</b>	-	<b>100,0</b>
<b>M EDUCAÇÃO</b>	-	<b>100,0</b>	-	<b>100,0</b>
<b>N SAÚDE E ACÇÃO SOCIAL</b>	-	<b>100,0</b>	-	<b>100,0</b>
<b>O SERVIÇOS COLECTIVOS, SOCIAIS E PESSOAIS</b>	-	<b>100,0</b>	-	<b>100,0</b>
90 Saneamento, limpeza pública e similares	-	100,0	-	100,0
91 Actividades associativas diversas	-	100,0	-	100,0
92 Actividades recreativas, culturais e desportivas	-	100,0	-	100,0
93 Outras actividades de serviços	-	100,0	-	100,0

**PREVISÃO DAS EMPRESAS RECORREREM A CURTO PRAZO A SUBCONTRATAÇÃO  
OU A AUMENTÁ-LA, POR ACTIVIDADES**

**QUADRO 69**

ACTIVIDADES (CAE - Rev. 2.1)	N.º DE EMPRESAS		N.º DE TRABALHADORES	
	Sim	Não	Sim	Não
<b>TOTAL</b>	<b>62</b>	<b>556</b>	<b>3 850</b>	<b>20 973</b>
<b>A AGRICULTURA, PRODUÇÃO ANIMAL, CAÇA</b>	-	12	-	220
<b>B PESCA</b>	5	8	59	93
<b>C INDÚSTRIAS EXTRACTIVAS</b>	1	3	254	121
<b>D INDÚSTRIAS TRANSFORMADORAS</b>	8	92	405	4 335
151/8 Indústrias alimentares	4	46	124	3 118
159 Indústria das bebidas	-	4	-	126
160 Indústria do tabaco	1	-	81	-
17 Fabricação de têxteis	-	1	-	12
18 Indústria do vestuário	-	1	-	43
20 Indústrias da madeira e da cortiça	1	3	137	71
22 Edição, impressão e reprodução de informação	-	6	-	154
25 Fabricação de artigos de borracha e matérias plásticas	-	2	-	25
26 Fabricação de outros produtos minerais não metálicos	2	11	63	363
28 Fabricação de produtos metálicos, excepto máquinas	-	17	-	404
35 Fabricação de outro material de transporte	-	1	-	19
36 Fabricação de mobiliário	-	-	-	-
<b>E ELECTRICIDADE, GÁS E ÁGUA</b>	-	2	-	702
<b>F CONSTRUÇÃO</b>	23	70	2 333	1 639
<b>G COMÉRCIO POR GROSSO E A RETALHO</b>	9	169	355	5 964
50 Comércio e reparação de veículos; com. de combustível	2	30	50	751
51 Comércio por grosso, excepto de veículos	2	68	232	1 743
521/6 Comércio a retalho, excepto de veículos	5	71	73	3 470
<b>H ALOJAMENTO E RESTAURAÇÃO</b>	1	52	50	1 548
<b>I TRANSPORTES E COMUNICAÇÕES</b>	3	25	56	981
60/63 Transportes e armazenagem	2	23	26	837
64 Correios e telecomunicações	1	2	30	144
<b>J ACTIVIDADES FINANCEIRAS</b>	-	5	-	785
<b>K ACTIVIDADES IMOBILIÁRIAS</b>	3	31	95	1 522
<b>M EDUCAÇÃO</b>	2	8	33	169
<b>N SAÚDE E ACÇÃO SOCIAL</b>	5	52	165	2 312
<b>O SERVIÇOS COLECTIVOS, SOCIAIS E PESSOAIS</b>	2	27	45	582
90 Saneamento, limpeza pública e similares	-	1	-	18
91 Actividades associativas diversas	1	18	25	428
92 Actividades recreativas, culturais e desportivas	1	5	20	80
93 Outras actividades de serviços	-	3	-	56

**DISTRIBUIÇÃO PERCENTUAL DA PREVISÃO DAS EMPRESAS RECORREREM A CURTO PRAZO A SUBCONTRATAÇÃO OU A AUMENTÁ-LA, POR ACTIVIDADES**
**QUADRO 70**

ACTIVIDADES (CAE - Rev. 2.1)	N.º DE EMPRESAS		N.º DE TRABALHADORES	
	Sim	Não	Sim	Não
<b>TOTAL</b>	<b>10,0</b>	<b>90,0</b>	<b>15,5</b>	<b>84,5</b>
<b>A AGRICULTURA, PRODUÇÃO ANIMAL, CAÇA</b>	-	<b>100,0</b>	-	<b>100,0</b>
<b>B PESCA</b>	<b>38,5</b>	<b>61,5</b>	<b>38,8</b>	<b>61,2</b>
<b>C INDÚSTRIAS EXTRACTIVAS</b>	<b>25,0</b>	<b>75,0</b>	<b>67,7</b>	<b>32,3</b>
<b>D INDÚSTRIAS TRANSFORMADORAS</b>	<b>8,0</b>	<b>92,0</b>	<b>8,5</b>	<b>91,5</b>
151/8 Indústrias alimentares	8,0	92,0	3,8	96,2
159 Indústria das bebidas	-	100,0	-	100,0
160 Indústria do tabaco	100,0	-	100,0	-
17 Fabricação de têxteis	-	100,0	-	100,0
18 Indústria do vestuário	-	100,0	-	100,0
20 Indústrias da madeira e da cortiça	25,0	75,0	65,9	34,1
22 Edição, impressão e reprodução de informação	-	100,0	-	100,0
25 Fabricação de artigos de borracha e matérias plásticas	-	100,0	-	100,0
26 Fabricação de outros produtos minerais não metálicos	15,4	84,6	14,8	85,2
28 Fabricação de produtos metálicos, excepto máquinas	-	100,0	-	100,0
35 Fabricação de outro material de transporte	-	100,0	-	100,0
36 Fabricação de mobiliário	-	-	-	-
<b>E ELECTRICIDADE, GÁS E ÁGUA</b>	-	<b>100,0</b>	-	<b>100,0</b>
<b>F CONSTRUÇÃO</b>	<b>24,7</b>	<b>75,3</b>	<b>58,7</b>	<b>41,3</b>
<b>G COMÉRCIO POR GROSSO E A RETALHO</b>	<b>5,1</b>	<b>94,9</b>	<b>5,6</b>	<b>94,4</b>
50 Comércio e reparação de veículos; com. de combustível	6,3	93,8	6,2	93,8
51 Comércio por grosso, excepto de veículos	2,9	97,1	11,7	88,3
521/6 Comércio a retalho, excepto de veículos	6,6	93,4	2,1	97,9
<b>H ALOJAMENTO E RESTAURAÇÃO</b>	<b>1,9</b>	<b>98,1</b>	<b>3,1</b>	<b>96,9</b>
<b>I TRANSPORTES E COMUNICAÇÕES</b>	<b>10,7</b>	<b>89,3</b>	<b>5,4</b>	<b>94,6</b>
60/63 Transportes e armazenagem	8,0	92,0	3,0	97,0
64 Correios e telecomunicações	33,3	66,7	17,2	82,8
<b>J ACTIVIDADES FINANCEIRAS</b>	-	<b>100,0</b>	-	<b>100,0</b>
<b>K ACTIVIDADES IMOBILIÁRIAS</b>	<b>8,8</b>	<b>91,2</b>	<b>5,9</b>	<b>94,1</b>
<b>M EDUCAÇÃO</b>	<b>20,0</b>	<b>80,0</b>	<b>16,3</b>	<b>83,7</b>
<b>N SAÚDE E ACÇÃO SOCIAL</b>	<b>8,8</b>	<b>91,2</b>	<b>6,7</b>	<b>93,3</b>
<b>O SERVIÇOS COLECTIVOS, SOCIAIS E PESSOAIS</b>	<b>6,9</b>	<b>93,1</b>	<b>7,2</b>	<b>92,8</b>
90 Saneamento, limpeza pública e similares	-	100,0	-	100,0
91 Actividades associativas diversas	5,3	94,7	5,5	94,5
92 Actividades recreativas, culturais e desportivas	16,7	83,3	20,0	80,0
93 Outras actividades de serviços	-	100,0	-	100,0

<b>PREVISÃO DAS EMPRESAS RECORREREM A MÉDIO PRAZO A SUBCONTRATAÇÃO OU A AUMENTÁ-LA, POR ACTIVIDADES</b>	<b>QUADRO 71</b>
---	------------------

ACTIVIDADES (CAE - Rev. 2.1)	N.º DE EMPRESAS		N.º DE TRABALHADORES	
	Sim	Não	Sim	Não
<b>TOTAL</b>	<b>61</b>	<b>557</b>	<b>3 877</b>	<b>20 946</b>
<b>A AGRICULTURA, PRODUÇÃO ANIMAL, CAÇA</b>	-	12	-	220
<b>B PESCA</b>	5	8	59	93
<b>C INDÚSTRIAS EXTRACTIVAS</b>	1	3	254	121
<b>D INDÚSTRIAS TRANSFORMADORAS</b>	6	94	248	4 492
151/8 Indústrias alimentares	3	47	104	3 138
159 Indústria das bebidas	-	4	-	126
160 Indústria do tabaco	1	-	81	-
17 Fabricação de têxteis	-	1	-	12
18 Indústria do vestuário	-	1	-	43
20 Indústrias da madeira e da cortiça	-	4	-	208
22 Edição, impressão e reprodução de informação	-	6	-	154
25 Fabricação de artigos de borracha e matérias plásticas	-	2	-	25
26 Fabricação de outros produtos minerais não metálicos	2	11	63	363
28 Fabricação de produtos metálicos, excepto máquinas	-	17	-	404
35 Fabricação de outro material de transporte	-	1	-	19
36 Fabricação de mobiliário	-	-	-	-
<b>E ELECTRICIDADE, GÁS E ÁGUA</b>	-	2	-	702
<b>F CONSTRUÇÃO</b>	20	73	2 229	1 743
<b>G COMÉRCIO POR GROSSO E A RETALHO</b>	9	169	412	5 907
50 Comércio e reparação de veículos; com. de combustível	2	30	50	751
51 Comércio por grosso, excepto de veículos	3	67	254	1 721
521/6 Comércio a retalho, excepto de veículos	4	72	108	3 435
<b>H ALOJAMENTO E RESTAURAÇÃO</b>	5	48	203	1 395
<b>I TRANSPORTES E COMUNICAÇÕES</b>	3	25	56	981
60/63 Transportes e armazenagem	2	23	26	837
64 Correios e telecomunicações	1	2	30	144
<b>J ACTIVIDADES FINANCEIRAS</b>	-	5	-	785
<b>K ACTIVIDADES IMOBILIÁRIAS</b>	3	31	95	1 522
<b>M EDUCAÇÃO</b>	2	8	33	169
<b>N SAÚDE E ACÇÃO SOCIAL</b>	6	51	268	2 209
<b>O SERVIÇOS COLECTIVOS, SOCIAIS E PESSOAIS</b>	1	28	20	607
90 Saneamento, limpeza pública e similares	-	1	-	18
91 Actividades associativas diversas	-	19	-	453
92 Actividades recreativas, culturais e desportivas	1	5	20	80
93 Outras actividades de serviços	-	3	-	56

**DISTRIBUIÇÃO PERCENTUAL DA PREVISÃO DAS EMPRESAS RECORREREM A MÉDIO PRAZO A SUBCONTRATAÇÃO OU A AUMENTÁ-LA, POR ACTIVIDADES**
**QUADRO 72**

ACTIVIDADES (CAE - Rev. 2.1)	N.º DE EMPRESAS		N.º DE TRABALHADORES	
	Sim	Não	Sim	Não
<b>TOTAL</b>	<b>9,9</b>	<b>90,1</b>	<b>15,6</b>	<b>84,4</b>
<b>A AGRICULTURA, PRODUÇÃO ANIMAL, CAÇA</b>	-	<b>100,0</b>	-	<b>100,0</b>
<b>B PESCA</b>	<b>38,5</b>	<b>61,5</b>	<b>38,8</b>	<b>61,2</b>
<b>C INDÚSTRIAS EXTRACTIVAS</b>	<b>25,0</b>	<b>75,0</b>	<b>67,7</b>	<b>32,3</b>
<b>D INDÚSTRIAS TRANSFORMADORAS</b>	<b>6,0</b>	<b>94,0</b>	<b>5,2</b>	<b>94,8</b>
151/8 Indústrias alimentares	6,0	94,0	3,2	96,8
159 Indústria das bebidas	-	100,0	-	100,0
160 Indústria do tabaco	100,0	-	100,0	-
17 Fabricação de têxteis	-	100,0	-	100,0
18 Indústria do vestuário	-	100,0	-	100,0
20 Indústrias da madeira e da cortiça	-	100,0	-	100,0
22 Edição, impressão e reprodução de informação	-	100,0	-	100,0
25 Fabricação de artigos de borracha e matérias plásticas	-	100,0	-	100,0
26 Fabricação de outros produtos minerais não metálicos	15,4	84,6	14,8	85,2
28 Fabricação de produtos metálicos, excepto máquinas	-	100,0	-	100,0
35 Fabricação de outro material de transporte	-	100,0	-	100,0
36 Fabricação de mobiliário	-	-	-	-
<b>E ELECTRICIDADE, GÁS E ÁGUA</b>	-	<b>100,0</b>	-	<b>100,0</b>
<b>F CONSTRUÇÃO</b>	<b>21,5</b>	<b>78,5</b>	<b>56,1</b>	<b>43,9</b>
<b>G COMÉRCIO POR GROSSO E A RETALHO</b>	<b>5,1</b>	<b>94,9</b>	<b>6,5</b>	<b>93,5</b>
50 Comércio e reparação de veículos; com. de combustível	6,3	93,8	6,2	93,8
51 Comércio por grosso, excepto de veículos	4,3	95,7	12,9	87,1
521/6 Comércio a retalho, excepto de veículos	5,3	94,7	3,0	97,0
<b>H ALOJAMENTO E RESTAURAÇÃO</b>	<b>9,4</b>	<b>90,6</b>	<b>12,7</b>	<b>87,3</b>
<b>I TRANSPORTES E COMUNICAÇÕES</b>	<b>10,7</b>	<b>89,3</b>	<b>5,4</b>	<b>94,6</b>
60/63 Transportes e armazenagem	8,0	92,0	3,0	97,0
64 Correios e telecomunicações	33,3	66,7	17,2	82,8
<b>J ACTIVIDADES FINANCEIRAS</b>	-	<b>100,0</b>	-	<b>100,0</b>
<b>K ACTIVIDADES IMOBILIÁRIAS</b>	<b>8,8</b>	<b>91,2</b>	<b>5,9</b>	<b>94,1</b>
<b>M EDUCAÇÃO</b>	<b>20,0</b>	<b>80,0</b>	<b>16,3</b>	<b>83,7</b>
<b>N SAÚDE E ACÇÃO SOCIAL</b>	<b>10,5</b>	<b>89,5</b>	<b>10,8</b>	<b>89,2</b>
<b>O SERVIÇOS COLECTIVOS, SOCIAIS E PESSOAIS</b>	<b>3,4</b>	<b>96,6</b>	<b>3,2</b>	<b>96,8</b>
90 Saneamento, limpeza pública e similares	-	100,0	-	100,0
91 Actividades associativas diversas	-	100,0	-	100,0
92 Actividades recreativas, culturais e desportivas	16,7	83,3	20,0	80,0
93 Outras actividades de serviços	-	100,0	-	100,0



## 2. EVOLUÇÃO DO EMPREGO

Número de trabalhadores em 1 de Outubro de 2006	<b>Total</b>	<input type="text"/> <input type="text"/> <input type="text"/>
<hr/>		
De 1 de Outubro de 2005 a 30 de Setembro de 2006	<b>Entradas</b>	<input type="text"/> <input type="text"/> <input type="text"/>
	<b>Saídas</b>	<input type="text"/> <input type="text"/> <input type="text"/>

## 3. PREVISÃO DE EMPREGO

<b>(Assinalar com X)</b>	<b>AUMENTAR</b>	<b>MANTER</b>	<b>DIMINUIR</b>
De 1 de Outubro de 2006 a 31 de Março de 2007	<input type="checkbox"/>	<input type="checkbox"/>	<input type="checkbox"/>
De 1 de Abril de 2007 a 30 de Setembro de 2007	<input type="checkbox"/>	<input type="checkbox"/>	<input type="checkbox"/>

## 4. SALÁRIOS

Houve (haverá) normalidade nos pagamentos de salários?	<b>(Assinalar com X)</b>		
De 1 de Abril de 2006 a 30 de Setembro de 2006		<input type="checkbox"/> <b>SIM</b>	<input type="checkbox"/> <b>NÃO</b>
Previsão para os próximos seis meses		<input type="checkbox"/> <b>SIM</b>	<input type="checkbox"/> <b>NÃO</b>

## 5. ENCARGOS SOCIAIS

Teve (ou terá) que atrasar ou suspender o pagamento de encargos sobre as remunerações, seguros de acidente de trabalho e doenças profissionais ou custos de acção social?	<b>(Assinalar com X)</b>		
De 1 de Abril de 2006 a 30 de Setembro de 2006		<input type="checkbox"/> <b>SIM</b>	<input type="checkbox"/> <b>NÃO</b>
Previsão para os próximos seis meses		<input type="checkbox"/> <b>SIM</b>	<input type="checkbox"/> <b>NÃO</b>

## 6. OBRIGAÇÕES FINANCEIRAS

<b>(Assinalar com X)</b>	De 1 de Abril de 2006 a 30 de Setembro de 2006		Previsão para os próximos seis meses	
Houve (haverá):	<b>SIM</b>	<b>NÃO</b>	<b>SIM</b>	<b>NÃO</b>
6.1 Atraso ou suspensão do pagamento a fornecedores	<input type="checkbox"/>	<input type="checkbox"/>	<input type="checkbox"/>	<input type="checkbox"/>
6.2 Atraso ou suspensão do pagamento de encargos fiscais	<input type="checkbox"/>	<input type="checkbox"/>	<input type="checkbox"/>	<input type="checkbox"/>
6.3 Atraso ou suspensão do pagamento de encargos bancários	<input type="checkbox"/>	<input type="checkbox"/>	<input type="checkbox"/>	<input type="checkbox"/>





