ESTATÍSTICAS OFICIAIS

REGIÃO AUTÓNOMA DOS AÇORES
SECRETARIA REGIONAL DA EDUCAÇÃO E CULTURA
DIRECÇÃO REGIONAL DA JUVENTUDE, EMPREGO E FORMAÇÃO PROFISSIONAL

OBSERVATÓRIO DO EMPREGO E FORMAÇÃO PROFISSIONAL

QUADROS DE PESSOAL 2003

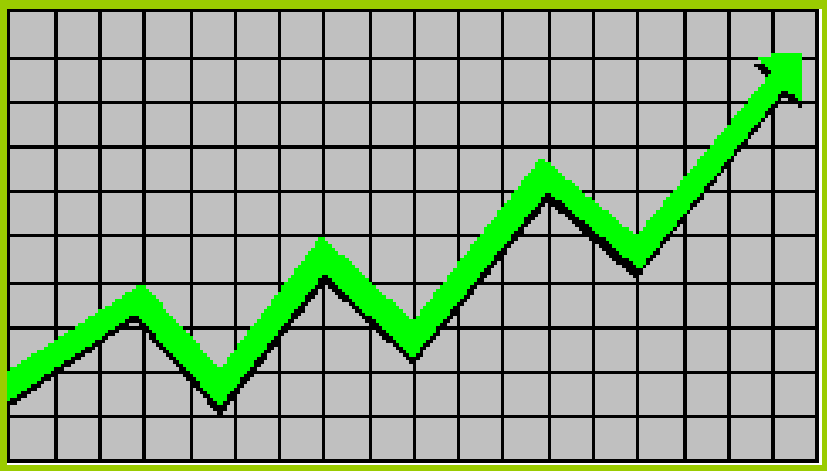

REGIÃO AUTÓNOMA DOS AÇORES
SECRETARIA REGIONAL DA EDUCAÇÃO E CULTURA
DIRECÇÃO REGIONAL DA JUVENTUDE, EMPREGO E FORMAÇÃO PROFISSIONAL
OBSERVATÓRIO DO EMPREGO E FORMAÇÃO PROFISSIONAL

QUADROS DE PESSOAL

2003

Ponta Delgada, Novembro de 2004

Secretaria Regional da Educação e Cultura
Direcção Regional da Juventude, Emprego e Formação Profissional
Observatório do Emprego e Formação Profissional
Rua Margarida de Chaves, 135
9500-088 PONTA DELGADA
Telefone: 296 304 470
Fax: 296 304 488
E-mail: sreas.gt@mail.telepac.pt
Home Page: http://www.oefp.raa.pt

A reprodução destes dados só é permitida com indicação da fonte

ÍNDICE

Nota introdutória 9

Breve análise dos resultados 11

Conceitos utilizados 13

Siglas 13

Sinais convencionais 13

Classificação das Actividades Económicas Portuguesas por Ramos de Actividade (CAE - Rev. 2.1) 14

Classificação Nacional das Profissões (CNP) 15

ESTRUTURA EMPRESARIAL 17

Quadro 1 - Número de empresas sedeadas nos Açores por actividades, segundo os escalões de dimensão das empresas 19

Gráfico 1 - Distribuição percentual das empresas sedeadas nos Açores, por actividades económicas 20

Quadro 2 - Distribuição percentual das empresas sedeadas nos Açores por actividades, segundo os escalões dimensão das empresas 21

Gráfico 2 - Distribuição percentual das empresas sedeadas nos Açores, segundo a dimensão 22

Quadro 3 - Número de pessoas ao serviço nas empresas sedeadas nos Açores por actividades, na última semana de Outubro de 2003, segundo os escalões de dimensão das empresas 23

Gráfico 3 - Distribuição percentual das pessoas ao serviço nas empresas, segundo as actividades económicas 24

Quadro 4 - Distribuição percentual das pessoas ao serviço nas empresas sedeadas nos Açores, na última semana de Outubro de 2003, por actividades, segundo os escalões de dimensão das empresas 25

Quadro 5 - Número de estabelecimentos, por actividades, segundo os escalões de dimensão dos estabelecimentos 26

Quadro 6 - Distribuição percentual dos estabelecimentos, por actividades, segundo os escalões de dimensão dos estabelecimentos 27

Quadro 7 - Número de pessoas ao serviço nos estabelecimentos, na última semana de Outubro de 2003, por actividades, segundo os escalões de dimensão dos estabelecimentos 28

Quadro 8 - Distribuição percentual das pessoas ao serviço nos estabelecimentos, na última semana de Outubro de 2003, por actividades, segundo os escalões de dimensão dos estabelecimentos 29

Quadro 9 - Número de empresas sedeadas nos Açores, por actividades, segundo a natureza jurídica 30

Quadro 10 - Distribuição percentual das empresas sedeadas nos Açores, por actividades, segundo a natureza jurídica 30

Quadro 11 - Número de empresas sedeadas nos Açores, por actividades, segundo os escalões de volume de vendas das empresas 31

Quadro 12 - Distribuição percentual das empresas sedeadas nos Açores, por actividades, segundo os escalões de volume de vendas das empresas 31

Quadro 13 - Número de empresas sedeadas nos Açores, por actividades, segundo os escalões de antiguidade das empresas 32

Quadro 14 - Distribuição percentual das empresas sedeadas nos Açores, por actividades, segundo os escalões de antiguidade das empresas 33

EMPREGO 35

Quadro 15 - Número total de trabalhadores, por actividades, segundo a situação na profissão 37

Gráfico 4 - Distribuição percentual dos trabalhadores, segundo a situação na profissão 38

Quadro 16 - Distribuição percentual do total de trabalhadores, por actividades, segundo a situação na profissão 39

Quadro 17 - Número total de trabalhadores, por actividades, segundo as habilitações 40

Gráfico 5 - Distribuição percentual do total de trabalhadores, por habilitações 41

Quadro 18 - Distribuição percentual do total de trabalhadores, por actividades, segundo as habilitações 42

Quadro 19 - Número de TCO's, por actividades, segundo as habilitações 43

Quadro 20 - Distribuição percentual dos TCO's, por actividades, segundo as habilitações 44

Quadro 21 - Número total de trabalhadores, por grupos etários, segundo as habilitações 45

Quadro 22 - Distribuição percentual do total de trabalhadores, por grupos etários, segundo as habilitações 45

Quadro 23 - Número de TCO's, por grupos etários, segundo as habilitações 46

Quadro 24 - Distribuição percentual dos TCO's, por grupos etários, segundo as habilitações 46

Quadro 25 - Número total de trabalhadores, por actividades, segundo os escalões de antiguidade na empresa 47

Gráfico 6 - Distribuição percentual do total dos trabalhadores, segundo a antiguidade na empresa 48

Quadro 26 - Distribuição percentual do total de trabalhadores, por actividades, segundo os escalões de antiguidade na empresa 49

Quadro 27 - Número total de trabalhadores, por actividades, segundo os níveis de qualificação (homens/mulheres) 50

Gráfico 7 - Distribuição percentual do total dos trabalhadores, por níveis de qualificação 51

Quadro 28 - Distribuição percentual do total de trabalhadores, por actividades, segundo os níveis de qualificação (homens/mulheres) 52

Quadro 29 - Número total de trabalhadores, por actividades, segundo os níveis de qualificação (homens) 53

Quadro 30 - Distribuição percentual do total de trabalhadores, por actividades, segundo os níveis de qualificação (homens) 54

Quadro 31 - Número total de trabalhadores, por actividades, segundo os níveis de qualificação (mulheres) 55

Quadro 32 - Distribuição percentual do total de trabalhadores, por actividades, segundo os níveis de qualificação (mulheres) 56

Quadro 33 - Número de TCO's, por actividades, segundo os níveis de qualificação (homens/mulheres) 57

Quadro 34 - Distribuição percentual dos TCO's, por actividades, segundo os níveis de qualificação (homens/mulheres) 58

Quadro 35 - Número de TCO's, por actividades, segundo os níveis de qualificação (homens) 59

Quadro 36 - Distribuição percentual dos TCO's, por actividades, segundo os níveis de qualificação (homens) 60

Quadro 37 - Número de TCO's, por actividades, segundo os níveis de qualificação (mulheres) 61

Quadro 38 - Distribuição percentual dos TCO's, por actividades, segundo os níveis de qualificação (mulheres) 62

Quadro 39 - Número total de trabalhadores, por actividades, segundo os grupos etários (homens/mulheres) 63

Gráfico 8 - Distribuição percentual do total de trabalhadores, por grupos etários 64

Quadro 40 - Distribuição percentual do total de trabalhadores, por actividades, segundo os grupos etários (homens/mulheres) 65

Quadro 41 - Número total de trabalhadores, por actividades, segundo os grupos etários (homens) 66

Quadro 42 - Distribuição percentual do total de trabalhadores, por actividades, segundo os grupos etários (homens) 67

Quadro 43 - Número total de trabalhadores, por actividades, segundo os grupos etários (mulheres) 68

Quadro 44 - Distribuição percentual do total de trabalhadores, por actividades, segundo os grupos etários (mulheres) 69

Quadro 45 - Número de TCO's, por actividades, segundo os grupos etários (homens/mulheres) 70

Quadro 46 - Distribuição percentual dos TCO's, por actividades, segundo os grupos etários (homens/mulheres) 71

Quadro 47 - Número de TCO's, por actividades, segundo os grupos etários (homens) 72

Quadro 48 – Distribuição percentual dos TCO's, por actividades, segundo os grupos etários (homens) 73

Quadro 49 - Número de TCO's, por actividades, segundo os grupos etários (mulheres) 74

Quadro 50 - Distribuição percentual dos TCO's, por actividades, segundo os grupos etários (mulheres) 75

Quadro 51 - Número de TCO's, por profissões, segundo os grupos etários (homens/mulheres) 76

Gráfico 9 - Distribuição percentual dos TCO's por profissões 77

Quadro 52 - Distribuição percentual dos TCO's, por profissões, segundo os grupos etários (homens/mulheres) 78

Quadro 53 - Número de TCO's, por profissões, segundo os grupos etários (homens) 79

Quadro 54 - Distribuição percentual dos TCO's, por profissões, segundo os grupos etários (homens) 80

Quadro 55 - Número de TCO's, por profissões, segundo os grupos etários (mulheres) 81

Quadro 56 - Distribuição percentual dos TCO's, por profissões, segundo os grupos etários (mulheres) 82

DURAÇÃO DO TRABALHO 83

Quadro 57 - Número de TCO's a tempo completo e incompleto, por actividades, segundo os escalões de duração do trabalho efectuado no período normal 85

Quadro 58 - Distribuição percentual dos TCO's a tempo completo e incompleto, por actividades, segundo os escalões de duração do trabalho efectuado no período normal 86

Gráfico 10 - Distribuição percentual dos TCO's, a tempo completo e incompleto, segundo os escalões de duração do trabalho efectuado no período normal 87

Quadro 59 - Número de TCO's a tempo completo, por actividades, segundo os escalões de duração do trabalho efectuado no período normal 88

Quadro 60 - Distribuição percentual dos TCO's a tempo completo, por actividades, segundo os escalões de duração do trabalho efectuado no período normal 89

Quadro 61 - Número de TCO's a tempo completo e incompleto, por actividades, segundo os escalões de horas efectivamente trabalhadas no período normal de trabalho semanal 90

Quadro 62 - Distribuição percentual dos TCO's a tempo completo e incompleto, por actividades, segundo os escalões de horas efectivamente trabalhadas no período normal de trabalho semanal 91

Quadro 63 - Duração média semanal do trabalho efectuado a tempo completo e incompleto (horas), no período normal, por actividades, segundo os níveis de qualificação (homens/mulheres) 92

Quadro 64 - Duração média semanal do trabalho efectuado a tempo completo e incompleto (horas), no período normal, por actividades, segundo os níveis de qualificação (homens) 93

Quadro 65 - Duração média semanal do trabalho efectuado a tempo completo e incompleto (horas), no período normal, por actividades, segundo os níveis de qualificação (mulheres) 94

Quadro 66 - Duração média semanal do trabalho efectuado a tempo completo, no período normal (horas), por actividades, segundo os níveis de qualificação (homens/mulheres) 95

Quadro 67 - Duração média semanal do trabalho efectuado a tempo completo, no período normal (horas), por actividades, segundo os níveis de qualificação (homens) 96

Quadro 68 - Duração média semanal do trabalho efectuado a tempo completo, no período normal (horas), por actividades, segundo os níveis de qualificação (mulheres) 97

Quadro 69 - Duração média semanal do trabalho efectuado a tempo completo e incompleto, no período total (horas), por actividades, segundo os níveis de qualificação (homens/mulheres) 98

Quadro 70 - Duração média semanal do trabalho efectuado a tempo completo e incompleto, no período total (horas), por actividades, segundo os níveis de qualificação (homens) 99

Quadro 71 - Duração média semanal do trabalho efectuado a tempo completo e incompleto, no período total (horas), por actividades, segundo os níveis de qualificação (mulheres) 100

Quadro 72 - Distribuição percentual TCO's com horas extraordinárias, em relação ao total de trabalhadores, por actividades, segundo os níveis de qualificação 101

Quadro 73 - Duração média semanal do trabalho extraordinário (horas) dos TCO's, por actividades, segundo os níveis de qualificação (homens/mulheres) 102

Quadro 74 - Duração média semanal do trabalho extraordinário (horas) dos TCO's, por actividades, segundo os níveis de qualificação (homens) 103

Quadro 75 - Duração média semanal do trabalho extraordinário (horas) dos TCO's, por actividades, segundo os níveis de qualificação (mulheres) 104

Quadro 76 - Distribuição percentual TCO's com horas extraordinárias, por actividades, segundo os níveis de qualificação (homens/mulheres) 105

Quadro 77 - Distribuição percentual TCO's com horas extraordinárias, por actividades, segundo os níveis de qualificação (homens) 106

Quadro 78 - Distribuição percentual TCO's com horas extraordinárias, por actividades, segundo os níveis de qualificação (mulheres) 107

Quadro 79 - Duração média semanal do trabalho efectuado a tempo completo e incompleto, no período total (horas), por actividades, segundo os escalões de dimensão dos estabelecimentos 108

Quadro 80 - Duração média semanal do trabalho efectuado a tempo completo e incompleto, no período total (horas), por actividades, segundo as profissões 109

Quadro 81 - Duração média semanal do trabalho efectuado a tempo completo e incompleto, no período total (horas), por actividades, segundo as habilitações 110

REMUNERAÇÕES 111

Quadro 82 - Remunerações médias mensais base (euros), por actividades, segundo os escalões de dimensão das empresas sedeadas nos Açores 113

Quadro 83 - Ganho médio mensal (euros), por actividades, segundo os escalões de dimensão das empresas sedeadas nos Açores 114

Gráfico 11 - Remunerações médias mensais, base e ganho (euros), nas empresas sedeadas nos Açores segundo a dimensão 115

Gráfico 12 - Remunerações médias mensais, base e ganho (euros), nas empresas sedeadas nos Açores, por actividades 116

Quadro 84 - Remunerações médias mensais base (euros), por actividades, segundo os níveis de qualificação dos trabalhadores a tempo completo (homens/mulheres) 117

Quadro 85 - Remunerações médias mensais base (euros), por actividades, segundo os níveis de qualificação dos trabalhadores a tempo completo (homens) 118

Quadro 86 - Remunerações médias mensais base (euros), por actividades, segundo os níveis de qualificação dos trabalhadores a tempo completo (mulheres) 119

Quadro 87 - Ganho médio mensal (euros), por actividades, segundo os níveis de qualificação dos trabalhadores a tempo completo (homens/mulheres) 120

Quadro 88 - Ganho médio mensal (euros), por actividades, segundo os níveis de qualificação dos trabalhadores a tempo completo (homens) 121

Quadro 89 - Ganho médio mensal (euros), por actividades, segundo os níveis de qualificação dos trabalhadores a tempo completo (mulheres) 122

Gráfico 13 - Remunerações médias mensais, base e ganho (euros), segundo os níveis de qualificação dos trabalhadores a tempo completo 123

Quadro 90 - Ganho médio mensal (euros), por actividades, segundo os escalões de antiguidade na empresa dos trabalhadores a tempo completo 124

Gráfico 14 - Ganho médio mensal (euros) dos trabalhadores a tempo completo, segundo os escalões de antiguidade na empresa 125

Quadro 91 - Ganho médio mensal (euros), por actividades, segundo as habilitações dos trabalhadores a tempo completo 126

Quadro 92 - Remunerações médias horárias base (euros), por actividades, segundo os níveis de qualificação (homens/mulheres) 127

Quadro 93 - Remunerações médias horárias base (euros), por actividades, segundo os níveis de qualificação (homens) 128

Quadro 94 - Remunerações médias horárias base (euros), por actividades, segundo os níveis de qualificação (mulheres) 129

INSTRUMENTOS DE REGULAMENTAÇÃO COLECTIVA DE TRABALHO 131

Quadro 95 - Instrumentos de regulamentação colectiva (data da publicação da tabela salarial, número de trabalhadores abrangidos, remunerações médias mensais e duração semanal do trabalho) 133

NOTA INTRODUTÓRIA

A presente publicação respeita ao tratamento estatístico dos Quadros de Pessoal da Região Autónoma dos Açores relativos ao ano 2003.

O instrumento administrativo "Quadros de Pessoal" tem como suporte legal o Decreto-Lei n.º 332/93, de 25 de Setembro, alterado pelo Decreto-Lei n.º 123/2002, de 4 de Maio, a Portaria n.º 46/94, de 17 de Janeiro, e o Decreto Legislativo Regional n.º 43/2002/A, de 27 de Dezembro. Os Quadros de Pessoal abrangem todas as entidades com trabalhadores ao seu serviço, com excepção de:

- administração central, regional e local, bem como dos institutos públicos nas modalidades de serviço personalizado do Estado e de fundo público (excepto para os trabalhadores ao serviço em regime de contrato individual de trabalho);
- pessoas colectivas de direito público;
- entidades patronais que exerçam actividades de exploração agrícola, silvícola ou pecuária, de caça e pesca, salvo quanto aos trabalhadores abrangidos pelo regime geral de segurança social ou por instrumento de regulamentação colectiva de trabalho;
- trabalho doméstico

(art.1º n.º3 do citado Decreto-Lei)

Com base na informação fornecida pelas empresas e constante dos mapas dos Quadros de Pessoal referentes a Outubro de 2003, apresenta-se um conjunto de resultados respeitantes à Estrutura Empresarial, Emprego, Duração do Trabalho, Remunerações e Instrumentos de Regulamentação Colectiva de Trabalho.

Os resultados respeitam a:

5 437 empresas com sede nos Açores
44 434 trabalhadores que se encontravam ao serviço das empresas com sede nos Açores na última semana de Outubro (conforme consta dos mapas dos quadros de pessoal)

7 354 estabelecimentos (das empresas com sede nos Açores e das que têm sede fora da Região)
47 260 trabalhadores ao serviço nos estabelecimentos, na última semana de Outubro

48 671 trabalhadores ao serviço nos estabelecimentos (número total)
41 913 trabalhadores por conta de outrem abrangidos por instrumentos de regulamentação colectiva

BREVE ANÁLISE DOS RESULTADOS

ESTRUTURA EMPRESARIAL

Os dados relativos à estrutura empresarial ilustram a distribuição das empresas, estabelecimentos e pessoas ao serviço, por actividades económicas e dimensão.

O tecido empresarial continua a caracterizar-se pela pequena dimensão: das 5 437 empresas sedeadas nos Açores, 4 502 (82,8%) têm menos de 10 pessoas ao serviço (quadro 2), e abrangem 30,1% do pessoal ao serviço. As empresas com 100 e mais trabalhadores, que representam 1% do total absorvem 24,4% do emprego (quadro 4) e este valor aumentou 0,5 pontos percentuais em relação ao ano anterior.

Quando consideramos a unidade estabelecimento assiste-se a um crescimento de 1,7 e 0,8 pontos percentuais relativamente ao ano de 2002, tanto no número de estabelecimentos como no número de trabalhadores ao serviço (quadros 5 e 7).

No que respeita ao volume de vendas, verifica-se um aumento comparativamente com o ano anterior nas empresas de menor facturação (menos de 50 mil euros), que passaram de 1 085 para 1 911 (quadro 11).

Em relação à antiguidade das empresas (quadro 14), 30,4% têm menos de 5 anos, 5,4% menos de 1 ano de actividade (menos 1,1 pontos percentuais do que no ano anterior), 50,3% menos de 10 anos (mais 0,9 pontos percentuais do que em 2002) e 5,2% das empresas têm 50 e mais anos.

EMPREGO

A informação referente à estrutura do emprego apresenta a distribuição do total dos trabalhadores e dos trabalhadores por conta de outrem (TCO's) segundo a actividade económica, habilitações literárias, sexo, idade, antiguidade na empresa e nível de qualificação.

Os sectores de actividade que apresentam um crescimento percentual de trabalhadores por conta de outrem em relação ao ano transacto foram: Agricultura, caça, silvicultura, Pesca, Comércio por grosso e a retalho e o sector das Actividades imobiliárias (quadro 16).

Quanto à distribuição percentual do total dos trabalhadores por habilitações literárias, verifica-se que 34,7% têm habilitação igual ou inferior ao 1º ciclo e que 5,1% são licenciados e bacharéis (quadro 18).

Ainda quanto às habilitações literárias e analisando agora a distribuição percentual dos trabalhadores por conta de outrem, constata-se que 35% dos trabalhadores possuem habilitação igual ou inferior ao 1º ciclo do ensino básico, ou seja, mais 1,4 pontos percentuais que em 2002 (quadro 20).

No que diz respeito à antiguidade na empresa, verifica-se que 59,9% dos trabalhadores encontram-se ao serviço há menos de 5 anos (menos 0,2 pontos percentuais do que em 2002), destes, 21% estão ao serviço há menos de 1 ano e com 20 e mais anos temos um total de 9,1% dos trabalhadores (quadro 26).

Em relação ao nível de qualificação, 37,6% do total dos trabalhadores são profissionais semi-qualificados e não qualificados, 35,6% são profissionais qualificados e os quadros superiores e médios apresentam um valor percentual de 10,4% (quadro 28).

Quanto aos trabalhadores por conta de outrem, 37,5% são profissionais qualificados, 40,1% são profissionais semi-qualificados e não qualificados (menos 0,2 pontos percentuais do que no ano anterior). Por outro lado, verifica-se que os quadros médios e superiores aumentaram 0,8 pontos percentuais, passando de 4,4% em 2002 para 5,2% em 2003 (quadro 34).

Ao analisarmos a distribuição do total dos trabalhadores pelos grupos etários (quadro 40) constatamos que temos uma população activa bastante jovem, pois verifica-se que 52,8% tem menos de 34 anos e apenas 6,2% tem 55 e mais anos.

DURAÇÃO DO TRABALHO

Os valores relativos à duração do trabalho dizem respeito aos trabalhadores por conta de outrem para os quais se conhece a situação de duração do trabalho, e estão relacionados com a variável remuneração. Os apuramentos indicam ainda a duração média semanal do trabalho no período normal de trabalho, no período relativo ao trabalho extraordinário e ainda no período total (período normal acrescido das horas extraordinárias).

O período normal de trabalho, que abrange o maior número de TCO's a tempo completo (quadro 60), continua a ser o das 36 a 40 horas semanais com 91,7% (menos 0,4 pontos percentuais do que em 2002).

A duração média semanal do trabalho extraordinário é de 4,9 horas e envolve 13% dos trabalhadores o que corresponde a menos 0,2 pontos percentuais do que no ano anterior (quadros 72 e 73).

REMUNERAÇÕES

Os resultados apresentados para as remunerações mensais (base e ganho) respeitam aos trabalhadores por conta de outrem a tempo completo e incompleto.

Em Outubro de 2003, a remuneração média mensal base era de 585,20 euros contra 711,84 euros de ganho, evidenciando um diferencial na ordem dos 21,6% (quadros 82 e 83).

A desagregação por sexos vem demonstrar que a remuneração base feminina representa cerca de 81,2% da masculina (quadros 85 e 86).

No que respeita ao ganho médio mensal a remuneração feminina representa 77,4% da masculina, acentuando-se assim a diferença já verificada em relação à remuneração média mensal base (quadros 88 e 89).

INSTRUMENTOS DE REGULAMENTAÇÃO COLECTIVA DE TRABALHO

A informação relativa aos Instrumentos de Regulamentação Colectiva de Trabalho (IRC) diz respeito ao número de trabalhadores por conta de outrem abrangidos em cada IRC, respectivas remunerações médias mensais (base e ganho) e duração média semanal do trabalho efectuado (normal e total). A informação está organizada por grandes sectores de actividade económica, devendo esta ser entendida como a actividade predominante dos trabalhadores abrangidos.

Em relação ao número de trabalhadores por conta de outrem abrangidos, constata-se um aumento face ao ano anterior.

CONCEITOS UTILIZADOS

Tempo completo
Duração normal de trabalho estipulada nos respectivos Instrumentos de Regulamentação Colectiva ou praticada na empresa para o mesmo conjunto homogéneo de profissões.

Remuneração base
Importâncias ilíquidas pagas em dinheiro e correspondentes às horas normais de trabalho, incluindo o caso de percentagem e remuneração em espécie.

Ganho
Somatório das remunerações base com diuturnidades e remunerações por horas extraordinárias assim como outras prestações regulares.

Duração normal de trabalho
Consideradas as horas efectuadas no período normal de trabalho.

Duração total do trabalho
Consideradas as horas efectuadas no período normal de trabalho e as horas extraordinárias.

Período normal de trabalho semanal (PNT)
Número de horas de trabalho estabelecidas no instrumento de regulamentação de trabalho, no contrato individual de trabalho ou ainda por normas e usos no estabelecimento, em relação às categorias de trabalhadores considerados, e correspondentes ao período para além do qual o trabalho é pago como extraordinário.

SIGLAS

ACT Acordo Colectivo de Trabalho
AE Acordo de Empresa
CAE Classificação das Actividades Económicas
CCT Contrato Colectivo de Trabalho
CNP Classificação Nacional de Profissões
IRC Instrumento de Regulamentação Colectiva
PE Portaria de Extensão
PRT Portaria de Regulamentação de Trabalho
TCO Trabalhador por Conta de Outrem

SINAIS CONVENCIONAIS

- Resultado nulo
* Valor inferior a metade da unidade utilizada

CLASSIFICAÇÃO DAS ACTIVIDADES ECONÓMICAS PORTUGUESAS POR RAMOS DE ACTIVIDADE (CAE - REV. 2.1)

ÍNDICE DAS SECÇÕES, SUBSECÇÕES E DIVISÕES UTILIZADAS NO TEXTO

A AGRICULTURA, PRODUÇÃO ANIMAL, CAÇA E SILVICULTURA

B PESCA

C INDÚSTRIAS EXTRACTIVAS

D INDÚSTRIAS TRANSFORMADORAS
DA Indústrias alimentares, das bebidas e do tabaco
DB Indústria têxtil
DC Indústria do couro e dos produtos do couro
DD Indústrias da madeira e da cortiça e suas obras
DE Indústria de pasta, de papel e cartão e seus artigos; edição e impressão
DF Fabricação de coque, produtos petrolíferos refinados e combustível nuclear
DG Fabricação de produtos químicos e de fibras sintéticas ou artificiais
DH Fabricação de artigos de borracha e de matérias plásticas
DI Fabricação de outros produtos minerais não metálicos
DJ Indústrias metalúrgicas de base e de produtos metálicos
DK Fabricação de máquinas e de equipamentos, n. e.
DL Fabricação de equipamento eléctrico e de óptica
DM Fabricação de material de transporte
DN Indústrias transformadoras, n. e.

E PRODUÇÃO E DISTRIBUIÇÃO DE ELECTRICIDADE, GÁS E ÁGUA

F CONSTRUÇÃO

G COMÉRCIO POR GROSSO E A RETALHO; REPARAÇÃO DE VEÍCULOS AUTOMÓVEIS, MOTOCICLOS E DE BENS DE USO PESSOAL E DOMÉSTICO
G 50 Comércio, manutenção e reparação de veículos automóveis e motociclos; comércio a retalho de combustíveis para veículos
G 51 Comércio por grosso e agentes do comércio, excepto de veículos automóveis e de motociclos
G 52 Comércio a retalho (excepto de veículos automóveis, motociclos e combustíveis para veículos); reparação de bens pessoais e domésticos

H ALOJAMENTO E RESTAURAÇÃO (RESTAURANTES E SIMILARES)

I TRANSPORTES, ARMAZENAGEM E COMUNICAÇÕES
I 60 Transportes terrestres; transportes por oleodutos ou gasodutos
I 61 Transportes por água
I 62 Transportes aéreos
I 63 Actividades anexas e auxiliares dos transportes; agentes de viagens e de turismo e de outras actividades de apoio turístico
I 64 Correios e telecomunicações

J ACTIVIDADES FINANCEIRAS
J 65 Intermediação financeira, excepto seguros e fundos de pensões
J 66 Seguros, fundos de pensões e outras actividades complementares de segurança social
J 67 Actividades auxiliares de intermediação financeira

K ACTIVIDADES IMOBILIÁRIAS, ALUGUERES E SERVIÇOS PRESTADOS ÀS EMPRESAS
K 70 Actividades imobiliárias
K 71 Aluguer de máquinas e de equipamentos sem pessoal e de bens pessoais e domésticos
K 72 Actividades informáticas e conexas
K 73 Investigação e desenvolvimento
K 74 Outras actividades de serviços prestados principalmente às empresas

L ADMINISTRAÇÃO PÚBLICA, DEFESA E SEGURANÇA SOCIAL "OBRIGATÓRIA"

M EDUCAÇÃO

N SAÚDE E ACÇÃO SOCIAL

O OUTRAS ACTIVIDADES DE SERVIÇOS COLECTIVOS, SOCIAIS E PESSOAIS
O 90 Saneamento, higiene pública e actividades similares
O 91 Actividades associativas diversas, n. e.
O 92 Actividades recreativas, culturais e desportivas
O 93 Outras actividades de serviços

Q ORGANISMOS INTERNACIONAIS E OUTRAS INSTITUIÇÕES EXTRATERRITORIAIS

CLASSIFICAÇÃO NACIONAL DAS PROFISSÕES (CNP)

ÍNDICE DOS GRANDES GRUPOS E SUBGRANDES GRUPOS UTILIZADOS NO TEXTO

1 QUADROS SUPERIORES DA ADMINISTRAÇÃO PÚBLICA, DIRIGENTES E QUADROS SUPERIORES DE EMPRESAS
11 Quadros superiores da administração pública
12 Directores de empresa
13 Directores e gerentes de pequenas empresas

2 ESPECIALISTAS DAS PROFISSÕES INTELECTUAIS E CIENTÍFICAS
21 Especialistas das ciências físicas, matemáticas e engenharia
22 Especialistas das ciências da vida e profissionais da saúde
23 Docentes do ensino secundário, superior e profissões similares
24 Outros especialistas das profissões intelectuais e científicas

3 TÉCNICOS E PROFISSIONAIS DE NÍVEL INTERMÉDIO
31 Técnicos e profissionais de nível intermédio das ciências físicas e químicas, da engenharia e trabalhadores similares
32 Profissionais de nível intermédio das ciências da vida e da saúde
33 Profissionais de nível intermédio do ensino
34 Outros técnicos e profissionais de nível intermédio

4 PESSOAL ADMINISTRATIVO E SIMILARES
41 Empregados de escritório
42 Empregados de recepção, caixas, bilheteiros e similares

5 PESSOAL DOS SERVIÇOS E VENDEDORES
51 Pessoal dos serviços directos e particulares, de protecção e segurança
52 Manequins, vendedores e demonstradores

6 AGRICULTORES E TRABALHADORES QUALIFICADOS DA AGRICULTURA E PESCAS

7 OPERÁRIOS, ARTÍFICES E TRABALHADORES SIMILARES
71 Operários, artífices e trabalhadores similares das indústrias extractivas e da construção civil
72 Trabalhadores da metalurgia e da metalomecânica e trabalhadores similares
73 Mecânicos de precisão, oleiros e vidreiros, artesãos, trabalhadores das artes gráficas e trabalhadores similares
74 Outros operários, artífices e trabalhadores similares

8 OPERADORES DE INSTALAÇÕES E MÁQUINAS E TRABALHADORES DA MONTAGEM
81 Operadores de instalações fixas e similares
82 Operadores de máquinas e trabalhadores da montagem
83 Condutores de veículos e embarcações e operadores de equipamentos pesados móveis

9 TRABALHADORES NÃO QUALIFICADOS
91 Trabalhadores não qualificados dos serviços e comércio
92 Trabalhadores não qualificados da agricultura e pescas
93 Trabalhadores não qualificados das minas, da construção civil e obras públicas, da indústria transformadora e dos transportes

TRABALHADORES SEM PROFISSÃO ATRIBUÍDA
A Aprendizes, praticantes, auxiliares, ajudantes e estagiários
D Encarregados sem profissão especificada
B Licenciados e bacharéis
R Outros trabalhadores sem profissão atribuída

ESTRUTURA EMPRESARIAL

NÚMERO DE EMPRESAS SEDEADAS NOS AÇORES POR ACTIVIDADES, SEGUNDO OS ESCALÕES DE DIMENSÃO DAS EMPRESAS — QUADRO 1

ESCALÃO DE DIMENSÃO (Pessoas) / ACTIVIDADES (CAE - Rev. 2.1)		TOTAL	< 10	10 a 19	20 a 49	50 a 99	100 a 199	200 a 499	500 e +
	TOTAL	**5 437**	**4 502**	**534**	**268**	**84**	**36**	**9**	**4**
A	**AGRICULTURA, CAÇA, SILVICULTURA**	**660**	**637**	**13**	**10**	**-**	**-**	**-**	**-**
B	**PESCA**	**45**	**30**	**13**	**2**	**-**	**-**	**-**	**-**
C	**INDÚSTRIAS EXTRACTIVAS**	**12**	**6**	**1**	**2**	**2**	**1**	**-**	**-**
D	**INDÚSTRIAS TRANSFORMADORAS**	**520**	**359**	**91**	**39**	**17**	**11**	**3**	**-**
DA	Alimentares, das bebidas e do tabaco	173	94	42	17	7	10	3	-
DB	Têxtil	16	14	1	-	1	-	-	-
DC	Couro e produtos do couro	-	-	-	-	-	-	-	-
DD	Madeira, cortiça e suas obras	112	98	11	1	1	1	-	-
DE	Pasta, papel e cartão; edição e impressão	38	24	9	5	-	-	-	-
DF	Fabricação de coque, produtos petrolíferos	-	-	-	-	-	-	-	-
DG	Produtos químicos, fibras sintéticas ou artificiais	-	-	-	-	-	-	-	-
DH	Artigos de borracha e matérias plásticas	5	2	3	-	-	-	-	-
DI	Outros produtos minerais não metálicos	44	20	11	7	6	-	-	-
DJ	Metalúrgicas de base e produtos metálicos	92	69	13	8	2	-	-	-
DK	Fabricação de máquinas e de equipamentos	7	7	-	-	-	-	-	-
DL	Fabricação de equipamento eléctrico e de óptica	7	7	-	-	-	-	-	-
DM	Fabricação de material de transporte	7	6	-	1	-	-	-	-
DN	Indústrias transformadoras, n. e.	19	18	1	-	-	-	-	-
E	**ELECTRICIDADE, GÁS E ÁGUA**	**4**	**2**	**1**	**-**	**-**	**-**	**-**	**1**
F	**CONSTRUÇÃO**	**484**	**325**	**78**	**56**	**14**	**8**	**3**	**-**
G	**COMÉRCIO POR GROSSO E A RETALHO**	**1 716**	**1 454**	**164**	**75**	**14**	**7**	**-**	**2**
50	Comércio, manutenção e reparação de veículos	282	231	31	17	2	1	-	-
51	Comércio por grosso e agentes do comércio	309	221	51	26	8	3	-	-
52	Comércio a retalho, reparação de bens pessoais	1 125	1 002	82	32	4	3	-	2
H	**ALOJAMENTO E RESTAURAÇÃO**	**626**	**541**	**60**	**15**	**8**	**2**	**-**	**-**
I	**TRANSPORTES E COMUNICAÇÕES**	**209**	**159**	**32**	**11**	**5**	**1**	**-**	**1**
60/63	Transportes, agências de viagens	204	157	31	10	4	1	-	1
64	Correios e telecomunicações	5	2	1	1	1	-	-	-
J	**ACTIVIDADES FINANCEIRAS**	**20**	**15**	**-**	**-**	**2**	**2**	**1**	**-**
65	Intermediação financeira	4	-	-	-	2	1	1	-
66	Seguros e fundos de pensões	5	4	-	-	-	1	-	-
67	Actividades auxiliares de intermediação financeira	11	11	-	-	-	-	-	-
K	**ACTIVIDADES IMOBILIÁRIAS**	**383**	**335**	**27**	**12**	**6**	**1**	**2**	**-**
70	Actividades imobiliárias	41	37	3	-	1	-	-	-
71	Aluguer de máquinas e de equipamentos	36	29	4	2	1	-	-	-
72	Actividades informáticas e conexas	17	17	-	-	-	-	-	-
73	Investigação e desenvolvimento	4	3	-	1	-	-	-	-
74	Outros serviços prestados às empresas	285	249	20	9	4	1	2	-
L	**ADMINISTRAÇÃO PÚBLICA**	**50**	**41**	**5**	**3**	**1**	**-**	**-**	**-**
M	**EDUCAÇÃO**	**41**	**31**	**7**	**3**	**-**	**-**	**-**	**-**
N	**SAÚDE E ACÇÃO SOCIAL**	**282**	**210**	**22**	**35**	**12**	**3**	**-**	**-**
O	**OUTROS SERVIÇOS COLECTIVOS**	**384**	**356**	**20**	**5**	**3**	**-**	**-**	**-**
90	Saneamento, limpeza pública e similares	1	1	-	-	-	-	-	-
91	Actividades associativas diversas	164	147	13	3	1	-	-	-
92	Actividades recreativas, culturais e desportivas	105	97	4	2	2	-	-	-
93	Outras actividades de serviços	114	111	3	-	-	-	-	-
Q	**ORGANISMOS INTERNACIONAIS**	**1**	**1**	**-**	**-**	**-**	**-**	**-**	**-**

GRÁFICO 1

DISTRIBUIÇÃO PERCENTUAL DAS EMPRESAS SEDEADAS NOS AÇORES, POR ACTIVIDADES ECONÓMICAS

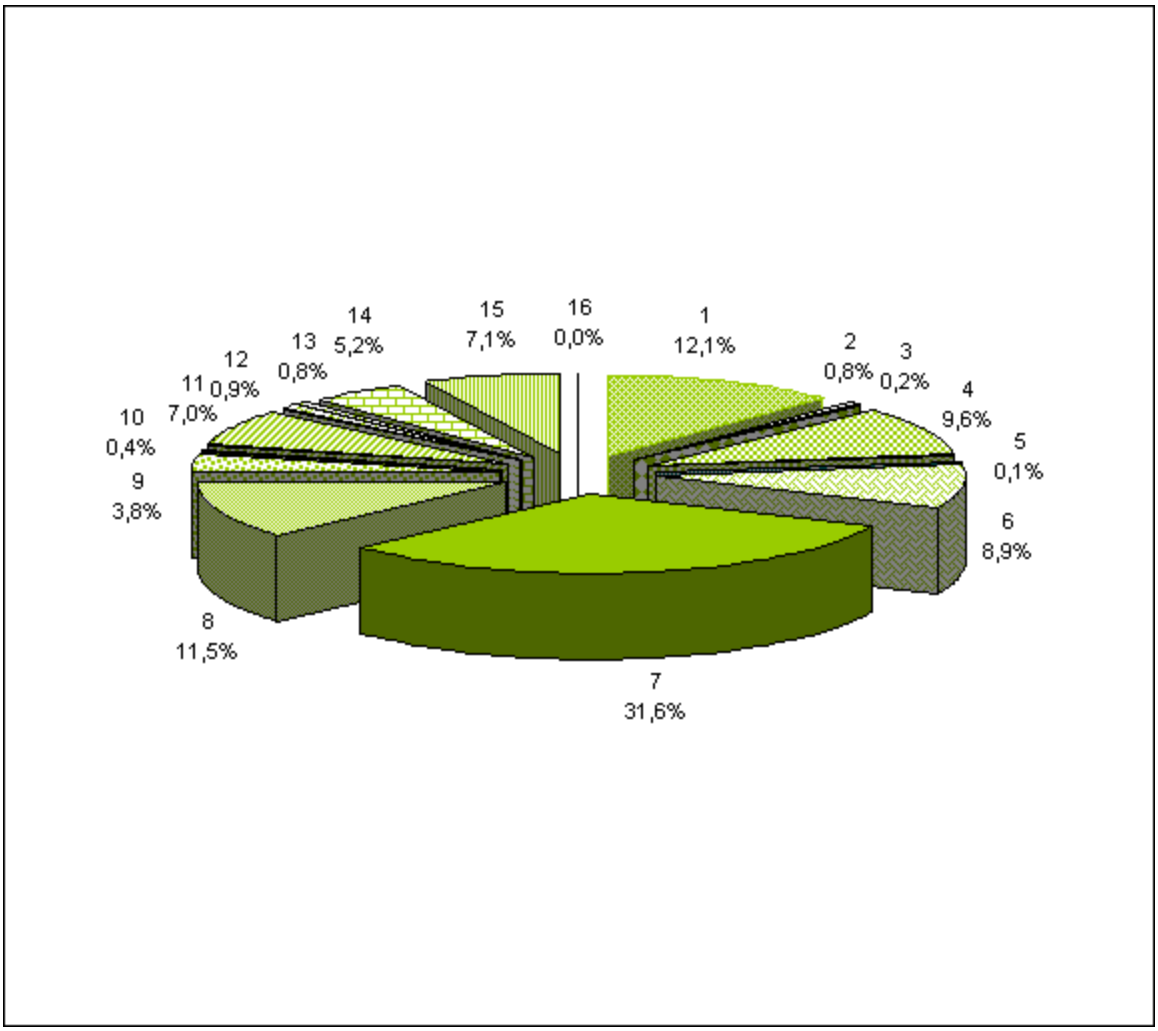

ACTIVIDADES ECONÓMICAS

1 - Agricultura, produção animal, caça e silvicultura
2 - Pesca
3 - Indústrias extractivas
4 - Indústrias transformadoras
5 - Produção e distribuição de electricidade, gás e água
6 - Construção
7 - Comércio por grosso e a retalho; reparação de veículos
8 - Alojamento e restauração (restaurantes e similares)
9 - Transportes, armazenagem e comunicações
10 - Actividades financeiras
11 - Actividades imobiliárias
12 - Administração pública, defesa e segurança social obrigatória
13 - Educação
14 - Saúde e acção social
15 - Outros actividades de serviços colectivos, sociais e pessoais
16 - Organismos internacionais e outras instituições extraterritoriais

DISTRIBUIÇÃO PERCENTUAL DAS EMPRESAS SEDEADAS NOS AÇORES POR ACTIVIDADES, SEGUNDO OS ESCALÕES DE DIMENSÃO DAS EMPRESAS — QUADRO 2

ESCALÃO DE DIMENSÃO (Pessoas) / ACTIVIDADES (CAE - Rev. 2.1)		TOTAL	< 10	10 a 19	20 a 49	50 a 99	100 a 199	200 a 499	500 e +
	TOTAL	**100,0**	**82,8**	**9,8**	**4,9**	**1,5**	**0,7**	**0,2**	**0,1**
A	**AGRICULTURA, CAÇA, SILVICULTURA**	**100,0**	**96,5**	**2,0**	**1,5**	**-**	**-**	**-**	**-**
B	**PESCA**	**100,0**	**66,7**	**28,9**	**4,4**	**-**	**-**	**-**	**-**
C	**INDÚSTRIAS EXTRACTIVAS**	**100,0**	**50,0**	**8,3**	**16,7**	**16,7**	**8,3**	**-**	**-**
D	**INDÚSTRIAS TRANSFORMADORAS**	**100,0**	**69,0**	**17,5**	**7,5**	**3,3**	**2,1**	**0,6**	**-**
DA	Alimentares, das bebidas e do tabaco	100,0	54,4	24,3	9,8	4,0	5,8	1,7	-
DB	Têxtil	100,0	87,4	6,3	-	6,3	-	-	-
DC	Couro e produtos do couro	-	-	-	-	-	-	-	-
DD	Madeira, cortiça e suas obras	100,0	87,5	9,8	0,9	0,9	0,9	-	-
DE	Pasta, papel e cartão; edição e impressão	100,0	63,1	23,7	13,2	-	-	-	-
DF	Fabricação de coque, produtos petrolíferos	-	-	-	-	-	-	-	-
DG	Produtos químicos, fibras sintéticas ou artificiais	-	-	-	-	-	-	-	-
DH	Artigos de borracha e matérias plásticas	100,0	40,0	60,0	-	-	-	-	-
DI	Outros produtos minerais não metálicos	100,0	45,5	25,0	15,9	13,6	-	-	-
DJ	Metalúrgicas de base e produtos metálicos	100,0	75,0	14,1	8,7	2,2	-	-	-
DK	Fabricação de máquinas e de equipamentos	100,0	100,0	-	-	-	-	-	-
DL	Fabricação de equipamento eléctrico e de óptica	100,0	100,0	-	-	-	-	-	-
DM	Fabricação de material de transporte	100,0	85,7	-	14,3	-	-	-	-
DN	Indústrias transformadoras, n. e.	100,0	94,7	5,3	-	-	-	-	-
E	**ELECTRICIDADE, GÁS E ÁGUA**	**100,0**	**50,0**	**25,0**	**-**	**-**	**-**	**-**	**25,0**
F	**CONSTRUÇÃO**	**100,0**	**67,1**	**16,1**	**11,6**	**2,9**	**1,7**	**0,6**	**-**
G	**COMÉRCIO POR GROSSO E A RETALHO**	**100,0**	**84,7**	**9,6**	**4,4**	**0,8**	**0,4**	**-**	**0,1**
50	Comércio, manutenção e reparação de veículos	100,0	81,9	11,0	6,0	0,7	0,4	-	-
51	Comércio por grosso e agentes do comércio	100,0	71,5	16,5	8,4	2,6	1,0	-	-
52	Comércio a retalho, reparação de bens pessoais	100,0	89,0	7,3	2,8	0,4	0,3	-	0,2
H	**ALOJAMENTO E RESTAURAÇÃO**	**100,0**	**86,4**	**9,6**	**2,4**	**1,3**	**0,3**	**-**	**-**
I	**TRANSPORTES E COMUNICAÇÕES**	**100,0**	**76,0**	**15,3**	**5,3**	**2,4**	**0,5**	**-**	**0,5**
60/63	Transportes, agências de viagens	100,0	76,9	15,2	4,9	2,0	0,5	-	0,5
64	Correios e telecomunicações	100,0	40,0	20,0	20,0	20,0	-	-	-
J	**ACTIVIDADES FINANCEIRAS**	**100,0**	**75,0**	**-**	**-**	**10,0**	**10,0**	**5,0**	**-**
65	Intermediação financeira	100,0	-	-	-	50,0	25,0	25,0	-
66	Seguros e fundos de pensões	100,0	80,0	-	-	-	20,0	-	-
67	Actividades auxiliares de intermediação financeira	100,0	100,0	-	-	-	-	-	-
K	**ACTIVIDADES IMOBILIÁRIAS**	**100,0**	**87,5**	**7,0**	**3,1**	**1,6**	**0,3**	**0,5**	**-**
70	Actividades imobiliárias	100,0	90,3	7,3	-	2,4	-	-	-
71	Aluguer de máquinas e de equipamentos	100,0	80,5	11,1	5,6	2,8	-	-	-
72	Actividades informáticas e conexas	100,0	100,0	-	-	-	-	-	-
73	Investigação e desenvolvimento	100,0	75,0	-	25,0	-	-	-	-
74	Outros serviços prestados às empresas	100,0	87,4	7,0	3,2	1,4	0,4	0,7	-
L	**ADMINISTRAÇÃO PÚBLICA**	**100,0**	**82,0**	**10,0**	**6,0**	**2,0**	**-**	**-**	**-**
M	**EDUCAÇÃO**	**100,0**	**75,6**	**17,1**	**7,3**	**-**	**-**	**-**	**-**
N	**SAÚDE E ACÇÃO SOCIAL**	**100,0**	**74,4**	**7,8**	**12,4**	**4,3**	**1,1**	**-**	**-**
O	**OUTROS SERVIÇOS COLECTIVOS**	**100,0**	**92,7**	**5,2**	**1,3**	**0,8**	**-**	**-**	**-**
90	Saneamento, limpeza pública e similares	100,0	100,0	-	-	-	-	-	-
91	Actividades associativas diversas	100,0	89,7	7,9	1,8	0,6	-	-	-
92	Actividades recreativas, culturais e desportivas	100,0	92,4	3,8	1,9	1,9	-	-	-
93	Outras actividades de serviços	100,0	97,4	2,6	-	-	-	-	-
Q	**ORGANISMOS INTERNACIONAIS**	**100,0**	**100,0**	**-**	**-**	**-**	**-**	**-**	**-**

GRÁFICO 2

DISTRIBUIÇÃO PERCENTUAL DAS EMPRESAS SEDEADAS NOS AÇORES, SEGUNDO A DIMENSÃO

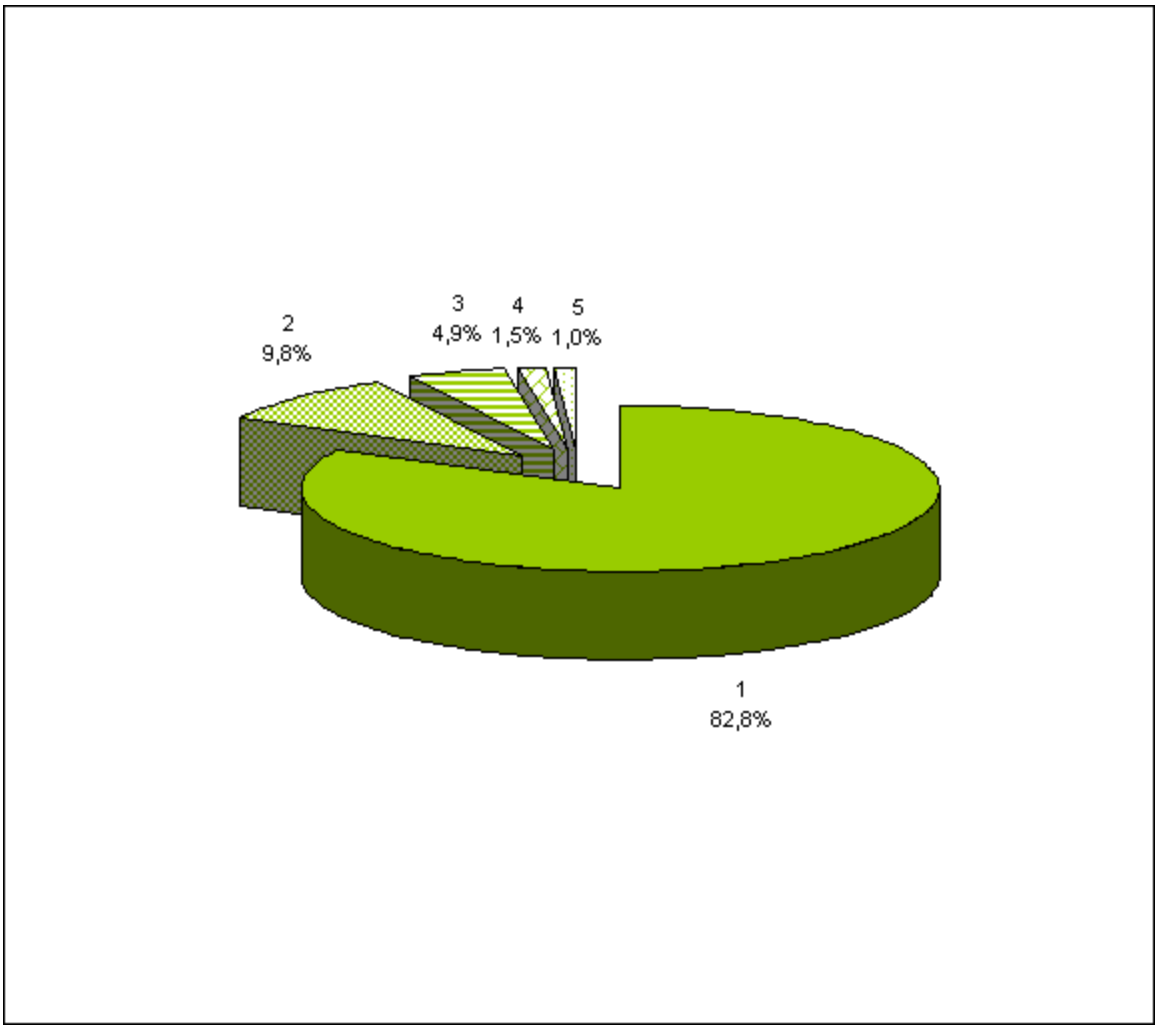

DIMENSÃO DA EMPRESA

1 - Até 9 pessoas
2 - De 10 a 19 pessoas
3 - De 20 a 49 pessoas
4 - De 50 a 99 pessoas
5 - 100 e mais pessoas

NÚMERO DE PESSOAS AO SERVIÇO NAS EMPRESAS SEDEADAS NOS AÇORES POR ACTIVIDADES, NA ÚLTIMA SEMANA DE OUTUBRO DE 2003, SEGUNDO OS ESCALÕES DE DIMENSÃO DAS EMPRESAS

QUADRO 3

ESCALÃO DE DIMENSÃO (Pessoas) / ACTIVIDADES (CAE - Rev. 2.1)		TOTAL	< 10	10 a 19	20 a 49	50 a 99	100 a 199	200 a 499	500 e +
	TOTAL	**44 434**	**13 339**	**7 031**	**7 822**	**5 383**	**4 591**	**3 251**	**3 017**
A	**AGRICULTURA, CAÇA, SILVICULTURA**	**1 467**	**1 080**	**151**	**236**	**-**	**-**	**-**	**-**
B	**PESCA**	**301**	**76**	**165**	**60**	**-**	**-**	**-**	**-**
C	**INDÚSTRIAS EXTRACTIVAS**	**387**	**32**	**16**	**49**	**99**	**191**	**-**	**-**
D	**INDÚSTRIAS TRANSFORMADORAS**	**6 965**	**1 288**	**1 229**	**1 056**	**1 072**	**1 388**	**932**	**-**
DA	Alimentares, das bebidas e do tabaco	4 099	377	562	500	461	1 267	932	-
DB	Têxtil	120	42	15	-	63	-	-	-
DC	Couro e produtos do couro	-	-	-	-	-	-	-	-
DD	Madeira, cortiça e suas obras	661	307	156	26	51	121	-	-
DE	Pasta, papel e cartão; edição e impressão	389	89	125	175	-	-	-	-
DF	Fabricação de coque, produtos petrolíferos	-	-	-	-	-	-	-	-
DG	Produtos químicos, fibras sintéticas ou artificiais	-	-	-	-	-	-	-	-
DH	Artigos de borracha e matérias plásticas	52	10	42	-	-	-	-	-
DI	Outros produtos minerais não metálicos	738	86	139	169	344	-	-	-
DJ	Metalúrgicas de base e produtos metálicos	740	243	178	166	153	-	-	-
DK	Fabricação de máquinas e de equipamentos	30	30	-	-	-	-	-	-
DL	Fabricação de equipamento eléctrico e de óptica	18	18	-	-	-	-	-	-
DM	Fabricação de material de transporte	43	23	-	20	-	-	-	-
DN	Indústrias transformadoras, n. e.	75	63	12	-	-	-	-	-
E	**ELECTRICIDADE, GÁS E ÁGUA**	**747**	**8**	**12**	**-**	**-**	**-**	**-**	**727**
F	**CONSTRUÇÃO**	**7 276**	**1 353**	**1 083**	**1 691**	**864**	**972**	**1 313**	**-**
G	**COMÉRCIO POR GROSSO E A RETALHO**	**12 373**	**4 563**	**2 117**	**2 203**	**920**	**848**	**-**	**1 722**
50	Comércio, manutenção e reparação de veículos	1 913	750	390	516	146	111	-	-
51	Comércio por grosso e agentes do comércio	3 166	829	666	778	486	407	-	-
52	Comércio a retalho, reparação de bens pessoais	7 294	2 984	1 061	909	288	330	-	1 722
H	**ALOJAMENTO E RESTAURAÇÃO**	**3 598**	**1 605**	**757**	**497**	**492**	**247**	**-**	**-**
I	**TRANSPORTES E COMUNICAÇÕES**	**2 331**	**555**	**401**	**295**	**375**	**137**	**-**	**568**
60/63	Transportes, agências de viagens	2 231	551	390	269	316	137	-	568
64	Correios e telecomunicações	100	4	11	26	59	-	-	-
J	**ACTIVIDADES FINANCEIRAS**	**853**	**30**	**-**	**-**	**156**	**255**	**412**	**-**
65	Intermediação financeira	686	-	-	-	156	118	412	-
66	Seguros e fundos de pensões	145	8	-	-	-	137	-	-
67	Actividades auxiliares de intermediação financeira	22	22	-	-	-	-	-	-
K	**ACTIVIDADES IMOBILIÁRIAS**	**2 709**	**922**	**364**	**376**	**324**	**129**	**594**	**-**
70	Actividades imobiliárias	197	84	43	-	70	-	-	-
71	Aluguer de máquinas e de equipamentos	268	97	49	66	56	-	-	-
72	Actividades informáticas e conexas	51	51	-	-	-	-	-	-
73	Investigação e desenvolvimento	36	4	-	32	-	-	-	-
74	Outros serviços prestados às empresas	2 157	686	272	278	198	129	594	-
L	**ADMINISTRAÇÃO PÚBLICA**	**354**	**136**	**71**	**85**	**62**	**-**	**-**	**-**
M	**EDUCAÇÃO**	**302**	**120**	**95**	**87**	**-**	**-**	**-**	**-**
N	**SAÚDE E ACÇÃO SOCIAL**	**3 359**	**702**	**308**	**1 068**	**857**	**424**	**-**	**-**
O	**OUTROS SERVIÇOS COLECTIVOS**	**1 411**	**868**	**262**	**119**	**162**	**-**	**-**	**-**
90	Saneamento, limpeza pública e similares	1	1	-	-	-	-	-	-
91	Actividades associativas diversas	640	338	169	81	52	-	-	-
92	Actividades recreativas, culturais e desportivas	434	231	55	38	110	-	-	-
93	Outras actividades de serviços	336	298	38	-	-	-	-	-
Q	**ORGANISMOS INTERNACIONAIS**	**1**	**1**	**-**	**-**	**-**	**-**	**-**	**-**

GRÁFICO 3

DISTRIBUIÇÃO PERCENTUAL DAS PESSOAS AO SERVIÇO NAS EMPRESAS, SEGUNDO AS ACTIVIDADES ECONÓMICAS

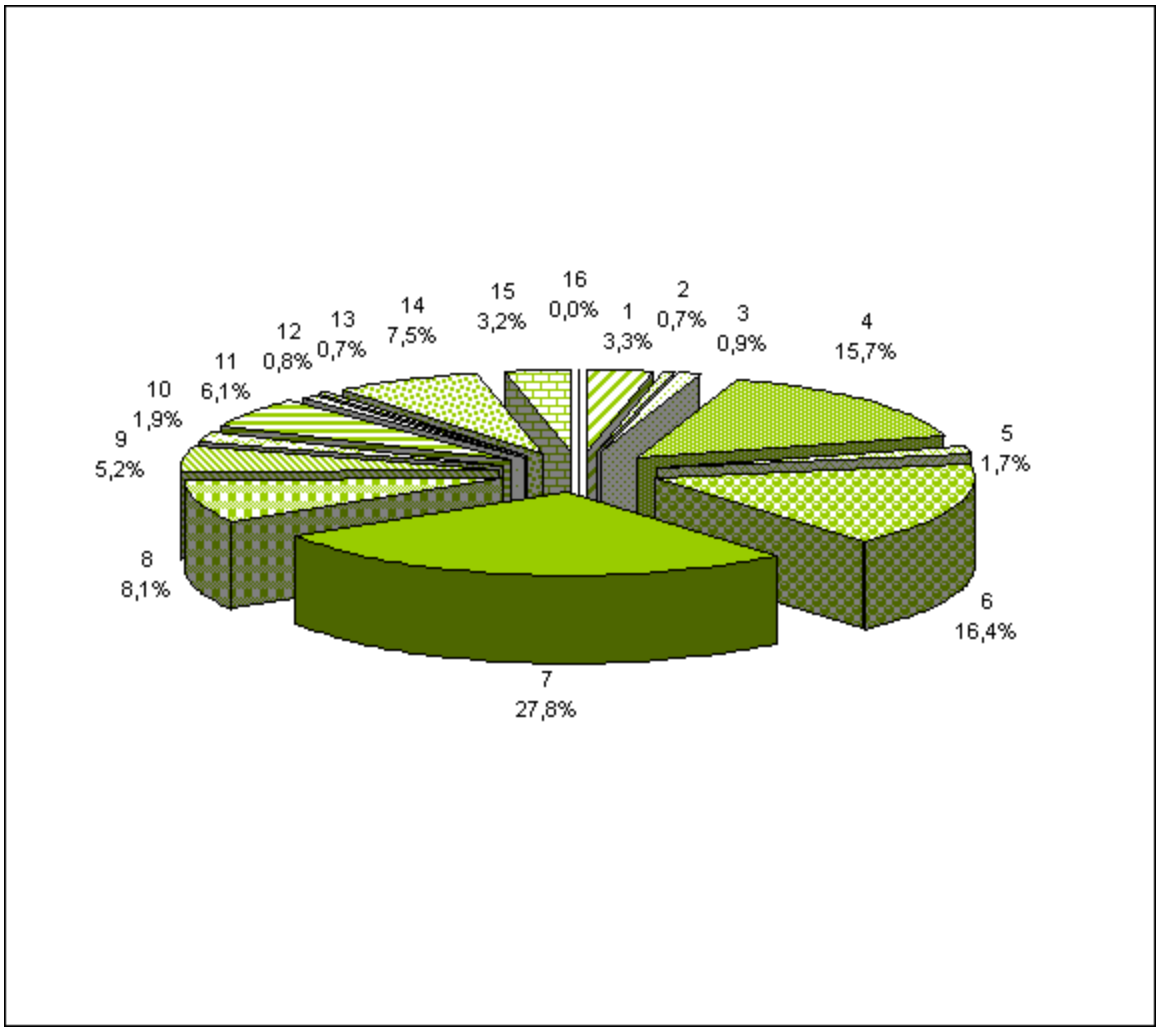

ACTIVIDADES ECONÓMICAS

1 - Agricultura, produção animal, caça e silvicultura
2 - Pesca
3 - Indústrias extractivas
4 - Indústrias transformadoras
5 - Produção e distribuição de electricidade, gás e água
6 - Construção
7 - Comércio por grosso e a retalho; reparação de veículos
8 - Alojamento e restauração (restaurantes e similares)
9 - Transportes, armazenagem e comunicações
10 - Actividades financeiras
11 - Actividades imobiliárias
12 - Administração pública, defesa e segurança social obrigatória
13 - Educação
14 - Saúde e acção social
15 - Outros actividades de serviços colectivos, sociais e pessoais
16 - Organismos internacionais e outras instituições extraterritoriais

DISTRIBUIÇÃO PERCENTUAL DAS PESSOAS AO SERVIÇO NAS EMPRESAS SEDEADAS NOS AÇORES, NA ÚLTIMA SEMANA DE OUTUBRO DE 2003, POR ACTIVIDADES, SEGUNDO OS ESCALÕES DE DIMENSÃO DAS EMPRESAS

QUADRO 4

ESCALÃO DE DIMENSÃO (Pessoas) / ACTIVIDADES (CAE - Rev. 2.1)		TOTAL	< 10	10 a 19	20 a 49	50 a 99	100 a 199	200 a 499	500 e +
	TOTAL	**100,0**	**30,1**	**15,8**	**17,6**	**12,1**	**10,3**	**7,3**	**6,8**
A	**AGRICULTURA, CAÇA, SILVICULTURA**	**100,0**	**73,6**	**10,3**	**16,1**	**-**	**-**	**-**	**-**
B	**PESCA**	**100,0**	**25,2**	**54,9**	**19,9**	**-**	**-**	**-**	**-**
C	**INDÚSTRIAS EXTRACTIVAS**	**100,0**	**8,3**	**4,1**	**12,7**	**25,6**	**49,3**	**-**	**-**
D	**INDÚSTRIAS TRANSFORMADORAS**	**100,0**	**18,5**	**17,6**	**15,2**	**15,4**	**19,9**	**13,4**	**-**
DA	Alimentares, das bebidas e do tabaco	100,0	9,2	13,7	12,2	11,2	30,9	22,8	-
DB	Têxtil	100,0	35,0	12,5	-	52,5	-	-	-
DC	Couro e produtos do couro	-	-	-	-	-	-	-	-
DD	Madeira, cortiça e suas obras	100,0	46,5	23,6	3,9	7,7	18,3	-	-
DE	Pasta, papel e cartão; edição e impressão	100,0	22,9	32,1	45,0	-	-	-	-
DF	Fabricação de coque, produtos petrolíferos	-	-	-	-	-	-	-	-
DG	Produtos químicos, fibras sintéticas ou artificiais	-	-	-	-	-	-	-	-
DH	Artigos de borracha e matérias plásticas	100,0	19,2	80,8	-	-	-	-	-
DI	Outros produtos minerais não metálicos	100,0	11,7	18,8	22,9	46,6	-	-	-
DJ	Metalúrgicas de base e produtos metálicos	100,0	32,8	24,1	22,4	20,7	-	-	-
DK	Fabricação de máquinas e de equipamentos	100,0	100,0	-	-	-	-	-	-
DL	Fabricação de equipamento eléctrico e de óptica	100,0	100,0	-	-	-	-	-	-
DM	Fabricação de material de transporte	100,0	53,5	-	46,5	-	-	-	-
DN	Indústrias transformadoras, n. e.	100,0	84,0	16,0	-	-	-	-	-
E	**ELECTRICIDADE, GÁS E ÁGUA**	**100,0**	**1,1**	**1,6**	**-**	**-**	**-**	**-**	**97,3**
F	**CONSTRUÇÃO**	**100,0**	**18,6**	**14,9**	**23,2**	**11,9**	**13,4**	**18,0**	**-**
G	**COMÉRCIO POR GROSSO E A RETALHO**	**100,0**	**36,9**	**17,1**	**17,8**	**7,4**	**6,9**	**-**	**13,9**
50	Comércio, manutenção e reparação de veículos	100,0	39,2	20,4	27,0	7,6	5,8	-	-
51	Comércio por grosso e agentes do comércio	100,0	26,1	21,0	24,6	15,4	12,9	-	-
52	Comércio a retalho, reparação de bens pessoais	100,0	41,0	14,5	12,5	3,9	4,5	-	23,6
H	**ALOJAMENTO E RESTAURAÇÃO**	**100,0**	**44,6**	**21,0**	**13,8**	**13,7**	**6,9**	**-**	**-**
I	**TRANSPORTES E COMUNICAÇÕES**	**100,0**	**23,7**	**17,2**	**12,7**	**16,1**	**5,9**	**-**	**24,4**
60/63	Transportes, agências de viagens	100,0	24,6	17,5	12,1	14,2	6,1	-	25,5
64	Correios e telecomunicações	100,0	4,0	11,0	26,0	59,0	-	-	-
J	**ACTIVIDADES FINANCEIRAS**	**100,0**	**3,5**	**-**	**-**	**18,3**	**29,9**	**48,3**	**-**
65	Intermediação financeira	100,0	-	-	-	22,7	17,2	60,1	-
66	Seguros e fundos de pensões	100,0	5,5	-	-	-	94,5	-	-
67	Actividades auxiliares de intermediação financeira	100,0	100,0	-	-	-	-	-	-
K	**ACTIVIDADES IMOBILIÁRIAS**	**100,0**	**34,0**	**13,4**	**13,9**	**12,0**	**4,8**	**21,9**	**-**
70	Actividades imobiliárias	100,0	42,67	21,8	-	35,5	-	-	-
71	Aluguer de máquinas e de equipamentos	100,0	36,2	18,3	24,6	20,9	-	-	-
72	Actividades informáticas e conexas	100,0	100,0	-	-	-	-	-	-
73	Investigação e desenvolvimento	100,0	11,1	-	88,9	-	-	-	-
74	Outros serviços prestados às empresas	100,0	31,8	12,6	12,9	9,2	6,0	27,5	-
L	**ADMINISTRAÇÃO PÚBLICA**	**100,0**	**38,4**	**20,1**	**24,0**	**17,5**	**-**	**-**	**-**
M	**EDUCAÇÃO**	**100,0**	**39,7**	**31,5**	**28,8**	**-**	**-**	**-**	**-**
N	**SAÚDE E ACÇÃO SOCIAL**	**100,0**	**20,9**	**9,2**	**31,8**	**25,5**	**12,6**	**-**	**-**
O	**OUTROS SERVIÇOS COLECTIVOS**	**100,0**	**61,5**	**18,6**	**8,4**	**11,5**	**-**	**-**	**-**
90	Saneamento, limpeza pública e similares	100,0	100,0	-	-	-	-	-	-
91	Actividades associativas diversas	100,0	52,8	26,4	12,7	8,1	-	-	-
92	Actividades recreativas, culturais e desportivas	100,0	53,2	12,7	8,8	25,3	-	-	-
93	Outras actividades de serviços	100,0	88,7	11,3	-	-	-	-	-
Q	**ORGANISMOS INTERNACIONAIS**	**100,0**	**100,0**	**-**	**-**	**-**	**-**	**-**	**-**

NÚMERO DE ESTABELECIMENTOS, POR ACTIVIDADES, SEGUNDO OS ESCALÕES DE DIMENSÃO DOS ESTABELECIMENTOS — QUADRO 5

ESCALÃO DE DIMENSÃO (Pessoas) / ACTIVIDADES (CAE - Rev. 2.1)		TOTAL	< 10	10 a 19	20 a 49	50 a 99	100 a 199	200 a 499	500 e +
	TOTAL	**7 354**	**6 297**	**632**	**287**	**95**	**34**	**9**	**-**
A	**AGRICULTURA, CAÇA, SILVICULTURA**	**706**	**685**	**13**	**8**	**-**	**-**	**-**	**-**
B	**PESCA**	**49**	**35**	**12**	**2**	**-**	**-**	**-**	**-**
C	**INDÚSTRIAS EXTRACTIVAS**	**15**	**9**	**1**	**3**	**1**	**1**	**-**	**-**
D	**INDÚSTRIAS TRANSFORMADORAS**	**631**	**459**	**99**	**43**	**17**	**11**	**2**	**-**
DA	Alimentares, das bebidas e do tabaco	227	143	43	18	11	10	2	-
DB	Têxtil	17	15	1	-	1	-	-	-
DC	Couro e produtos do couro	-	-	-	-	-	-	-	-
DD	Madeira, cortiça e suas obras	125	110	11	2	1	1	-	-
DE	Pasta, papel e cartão; edição e impressão	50	35	10	5	-	-	-	-
DF	Fabricação de coque, produtos petrolíferos	-	-	-	-	-	-	-	-
DG	Produtos químicos, fibras sintéticas ou artificiais	-	-	-	-	-	-	-	-
DH	Artigos de borracha e matérias plásticas	6	3	3	-	-	-	-	-
DI	Outros produtos minerais não metálicos	58	31	14	11	2	-	-	-
DJ	Metalúrgicas de base e produtos metálicos	103	79	16	6	2	-	-	-
DK	Fabricação de máquinas e de equipamentos	10	10	-	-	-	-	-	-
DL	Fabricação de equipamento eléctrico e de óptica	9	9	-	-	-	-	-	-
DM	Fabricação de material de transporte	7	6	-	1	-	-	-	-
DN	Indústrias transformadoras, n. e.	19	18	1	-	-	-	-	-
E	**ELECTRICIDADE, GÁS E ÁGUA**	**51**	**29**	**10**	**6**	**6**	**-**	**-**	**-**
F	**CONSTRUÇÃO**	**595**	**403**	**95**	**68**	**20**	**7**	**2**	**-**
G	**COMÉRCIO POR GROSSO E A RETALHO**	**2 518**	**2 268**	**174**	**57**	**11**	**6**	**2**	**-**
50	Comércio, manutenção e reparação de veículos	377	328	33	14	2	-	-	-
51	Comércio por grosso e agentes do comércio	490	394	68	24	3	1	-	-
52	Comércio a retalho, reparação de bens pessoais	1 651	1 546	73	19	6	5	2	-
H	**ALOJAMENTO E RESTAURAÇÃO**	**782**	**691**	**68**	**14**	**8**	**1**	**-**	**-**
I	**TRANSPORTES E COMUNICAÇÕES**	**328**	**260**	**40**	**14**	**11**	**2**	**1**	**-**
60/63	Transportes, agências de viagens	287	228	37	10	9	2	1	-
64	Correios e telecomunicações	41	32	3	4	2	-	-	-
J	**ACTIVIDADES FINANCEIRAS**	**189**	**166**	**15**	**5**	**2**	**-**	**1**	**-**
65	Intermediação financeira	147	126	14	5	1	-	1	-
66	Seguros e fundos de pensões	29	27	1	-	1	-	-	-
67	Actividades auxiliares de intermediação financeira	13	13	-	-	-	-	-	-
K	**ACTIVIDADES IMOBILIÁRIAS**	**484**	**424**	**34**	**17**	**4**	**4**	**1**	**-**
70	Actividades imobiliárias	42	39	2	-	1	-	-	-
71	Aluguer de máquinas e de equipamentos	64	59	3	2	-	-	-	-
72	Actividades informáticas e conexas	18	18	-	-	-	-	-	-
73	Investigação e desenvolvimento	5	4	-	1	-	-	-	-
74	Outros serviços prestados às empresas	355	304	29	14	3	4	1	-
L	**ADMINISTRAÇÃO PÚBLICA**	**59**	**50**	**5**	**3**	**1**	**-**	**-**	**-**
M	**EDUCAÇÃO**	**53**	**40**	**8**	**4**	**1**	**-**	**-**	**-**
N	**SAÚDE E ACÇÃO SOCIAL**	**444**	**356**	**38**	**37**	**11**	**2**	**-**	**-**
O	**OUTROS SERVIÇOS COLECTIVOS**	**449**	**421**	**20**	**6**	**2**	**-**	**-**	**-**
90	Saneamento, limpeza pública e similares	2	1	1	-	-	-	-	-
91	Actividades associativas diversas	188	171	14	2	1	-	-	-
92	Actividades recreativas, culturais e desportivas	115	106	4	4	1	-	-	-
93	Outras actividades de serviços	144	143	1	-	-	-	-	-
Q	**ORGANISMOS INTERNACIONAIS**	**1**	**1**	**-**	**-**	**-**	**-**	**-**	**-**

DISTRIBUIÇÃO PERCENTUAL DOS ESTABELECIMENTOS, POR ACTIVIDADES, SEGUNDO OS ESCALÕES DE DIMENSÃO DOS ESTABELECIMENTOS — QUADRO 6

ESCALÃO DE DIMENSÃO (Pessoas) / ACTIVIDADES (CAE - Rev. 2.1)		TOTAL	< 10	10 a 19	20 a 49	50 a 99	100 a 199	200 a 499	500 e +
	TOTAL	**100,0**	**85,6**	**8,6**	**3,9**	**1,3**	**0,5**	**0,1**	**-**
A	**AGRICULTURA, CAÇA, SILVICULTURA**	**100,0**	**97,1**	**1,8**	**1,1**	**-**	**-**	**-**	**-**
B	**PESCA**	**100,0**	**71,4**	**24,5**	**4,1**	**-**	**-**	**-**	**-**
C	**INDÚSTRIAS EXTRACTIVAS**	**100,0**	**59,9**	**6,7**	**20,0**	**6,7**	**6,7**	**-**	**-**
D	**INDÚSTRIAS TRANSFORMADORAS**	**100,0**	**72,8**	**15,7**	**6,8**	**2,7**	**1,7**	**0,3**	**-**
DA	Alimentares, das bebidas e do tabaco	100,0	63,1	18,9	7,9	4,8	4,4	0,9	-
DB	Têxtil	100,0	88,2	5,9	-	5,9	-	-	-
DC	Couro e produtos do couro	-	-	-	-	-	-	-	-
DD	Madeira, cortiça e suas obras	100,0	88,0	8,8	1,6	0,8	0,8	-	-
DE	Pasta, papel e cartão; edição e impressão	100,0	70,0	20,0	10,0	-	-	-	-
DF	Fabricação de coque, produtos petrolíferos	-	-	-	-	-	-	-	-
DG	Produtos químicos, fibras sintéticas ou artificiais	-	-	-	-	-	-	-	-
DH	Artigos de borracha e matérias plásticas	100,0	50,0	50,0	-	-	-	-	-
DI	Outros produtos minerais não metálicos	100,0	53,5	24,1	19,0	3,4	-	-	-
DJ	Metalúrgicas de base e produtos metálicos	100,0	76,8	15,5	5,8	1,9	-	-	-
DK	Fabricação de máquinas e de equipamentos	100,0	100,0	-	-	-	-	-	-
DL	Fabricação de equipamento eléctrico e de óptica	100,0	100,0	-	-	-	-	-	-
DM	Fabricação de material de transporte	100,0	85,7	-	14,3	-	-	-	-
DN	Indústrias transformadoras, n. e.	100,0	94,7	5,3	-	-	-	-	-
E	**ELECTRICIDADE, GÁS E ÁGUA**	**100,0**	**56,8**	**19,6**	**11,8**	**11,8**	**-**	**-**	**-**
F	**CONSTRUÇÃO**	**100,0**	**67,7**	**16,0**	**11,4**	**3,4**	**1,2**	**0,3**	**-**
G	**COMÉRCIO POR GROSSO E A RETALHO**	**100,0**	**90,1**	**6,9**	**2,3**	**0,4**	**0,2**	**0,1**	**-**
50	Comércio, manutenção e reparação de veículos	100,0	87,0	8,8	3,7	0,5	-	-	-
51	Comércio por grosso e agentes do comércio	100,0	80,4	13,9	4,9	0,6	0,2	-	-
52	Comércio a retalho, reparação de bens pessoais	100,0	93,6	4,4	1,2	0,4	0,3	0,1	-
H	**ALOJAMENTO E RESTAURAÇÃO**	**100,0**	**88,4**	**8,7**	**1,8**	**1,0**	**0,1**	**-**	**-**
I	**TRANSPORTES E COMUNICAÇÕES**	**100,0**	**79,2**	**12,2**	**4,3**	**3,4**	**0,6**	**0,3**	**-**
60/63	Transportes, agências de viagens	100,0	79,5	12,9	3,5	3,1	0,7	0,3	-
64	Correios e telecomunicações	100,0	78,0	7,3	9,8	4,9	-	-	-
J	**ACTIVIDADES FINANCEIRAS**	**100,0**	**87,9**	**7,9**	**2,6**	**1,1**	**-**	**0,5**	**-**
65	Intermediação financeira	100,0	85,7	9,5	3,4	0,7	-	0,7	-
66	Seguros e fundos de pensões	100,0	93,2	3,4	-	3,4	-	-	-
67	Actividades auxiliares de intermediação financeira	100,0	100,0	-	-	-	-	-	-
K	**ACTIVIDADES IMOBILIÁRIAS**	**100,0**	**87,7**	**7,0**	**3,5**	**0,8**	**0,8**	**0,2**	**-**
70	Actividades imobiliárias	100,0	92,8	4,8	-	2,4	-	-	-
71	Aluguer de máquinas e de equipamentos	100,0	92,2	4,7	3,1	-	-	-	-
72	Actividades informáticas e conexas	100,0	100,0	-	-	-	-	-	-
73	Investigação e desenvolvimento	100,0	80,0	-	20,0	-	-	-	-
74	Outros serviços prestados às empresas	100,0	85,6	8,2	3,9	0,8	1,1	0,3	-
L	**ADMINISTRAÇÃO PÚBLICA**	**100,0**	**84,7**	**8,5**	**5,1**	**1,7**	**-**	**-**	**-**
M	**EDUCAÇÃO**	**100,0**	**75,5**	**15,1**	**7,5**	**1,9**	**-**	**-**	**-**
N	**SAÚDE E ACÇÃO SOCIAL**	**100,0**	**80,1**	**8,6**	**8,3**	**2,5**	**0,5**	**-**	**-**
O	**OUTROS SERVIÇOS COLECTIVOS**	**100,0**	**93,8**	**4,5**	**1,3**	**0,4**	**-**	**-**	**-**
90	Saneamento, limpeza pública e similares	100,0	50,0	50,0	-	-	-	-	-
91	Actividades associativas diversas	100,0	91,0	7,4	1,1	0,5	-	-	-
92	Actividades recreativas, culturais e desportivas	100,0	92,1	3,5	3,5	0,9	-	-	-
93	Outras actividades de serviços	100,0	99,3	0,7	-	-	-	-	-
Q	**ORGANISMOS INTERNACIONAIS**	**100,0**	**100,0**	**-**	**-**	**-**	**-**	**-**	**-**

NÚMERO DE PESSOAS AO SERVIÇO NOS ESTABELECIMENTOS, NA ÚLTIMA SEMANA DE OUTUBRO DE 2003, POR ACTIVIDADES, SEGUNDO OS ESCALÕES DE DIMENSÃO DOS ESTABELECIMENTOS

QUADRO 7

ESCALÃO DE DIMENSÃO (Pessoas) / ACTIVIDADES (CAE - Rev. 2.1)		TOTAL	< 10	10 a 19	20 a 49	50 a 99	100 a 199	200 a 499	500 e +
	TOTAL	**47 260**	**17 532**	**8 228**	**8 278**	**6 313**	**4 336**	**2 573**	**-**
A	**AGRICULTURA, CAÇA, SILVICULTURA**	**1 454**	**1 114**	**153**	**187**	**-**	**-**	**-**	**-**
B	**PESCA**	**301**	**86**	**155**	**60**	**-**	**-**	**-**	**-**
C	**INDÚSTRIAS EXTRACTIVAS**	**387**	**37**	**16**	**95**	**48**	**191**	**-**	**-**
D	**INDÚSTRIAS TRANSFORMADORAS**	**7 070**	**1 528**	**1 334**	**1 193**	**1 084**	**1 374**	**557**	**-**
DA	Alimentares, das bebidas e do tabaco	4 116	498	586	508	714	1 253	557	-
DB	Têxtil	121	43	15	-	63	-	-	-
DC	Couro e produtos do couro	-	-	-	-	-	-	-	-
DD	Madeira, cortiça e suas obras	729	339	152	66	51	121	-	-
DE	Pasta, papel e cartão; edição e impressão	395	103	134	158	-	-	-	-
DF	Fabricação de coque, produtos petrolíferos	-	-	-	-	-	-	-	-
DG	Produtos químicos, fibras sintéticas ou artificiais	-	-	-	-	-	-	-	-
DH	Artigos de borracha e matérias plásticas	52	10	42	-	-	-	-	-
DI	Outros produtos minerais não metálicos	727	129	177	316	105	-	-	-
DJ	Metalúrgicas de base e produtos metálicos	754	262	216	125	151	-	-	-
DK	Fabricação de máquinas e de equipamentos	40	40	-	-	-	-	-	-
DL	Fabricação de equipamento eléctrico e de óptica	18	18	-	-	-	-	-	-
DM	Fabricação de material de transporte	43	23	-	20	-	-	-	-
DN	Indústrias transformadoras, n. e.	75	63	12	-	-	-	-	-
E	**ELECTRICIDADE, GÁS E ÁGUA**	**749**	**104**	**110**	**159**	**376**	**-**	**-**	**-**
F	**CONSTRUÇÃO**	**7 754**	**1 644**	**1 321**	**2 000**	**1 347**	**867**	**575**	**-**
G	**COMÉRCIO POR GROSSO E A RETALHO**	**12 420**	**6 166**	**2 212**	**1 624**	**771**	**809**	**838**	**-**
50	Comércio, manutenção e reparação de veículos	1 942	958	425	418	141	-	-	-
51	Comércio por grosso e agentes do comércio	3 052	1 239	854	663	193	103	-	-
52	Comércio a retalho, reparação de bens pessoais	7 426	3 969	933	543	437	706	838	-
H	**ALOJAMENTO E RESTAURAÇÃO**	**3 823**	**1 917**	**845**	**450**	**503**	**108**	**-**	**-**
I	**TRANSPORTES E COMUNICAÇÕES**	**3 136**	**851**	**502**	**393**	**882**	**302**	**206**	**-**
60/63	Transportes, agências de viagens	2 722	747	465	282	720	302	206	-
64	Correios e telecomunicações	414	104	37	111	162	-	-	-
J	**ACTIVIDADES FINANCEIRAS**	**1 297**	**641**	**173**	**161**	**128**	**-**	**194**	**-**
65	Intermediação financeira	1 110	547	161	161	47	-	194	-
66	Seguros e fundos de pensões	166	73	12	-	81	-	-	-
67	Actividades auxiliares de intermediação financeira	21	21	-	-	-	-	-	-
K	**ACTIVIDADES IMOBILIÁRIAS**	**2 946**	**1 089**	**455**	**542**	**207**	**450**	**203**	**-**
70	Actividades imobiliárias	189	88	31	-	70	-	-	-
71	Aluguer de máquinas e de equipamentos	261	158	37	66	-	-	-	-
72	Actividades informáticas e conexas	51	51	-	-	-	-	-	-
73	Investigação e desenvolvimento	36	4	-	32	-	-	-	-
74	Outros serviços prestados às empresas	2 409	788	387	444	137	450	203	-
L	**ADMINISTRAÇÃO PÚBLICA**	**357**	**139**	**71**	**85**	**62**	**-**	**-**	**-**
M	**EDUCAÇÃO**	**433**	**140**	**110**	**123**	**60**	**-**	**-**	**-**
N	**SAÚDE E ACÇÃO SOCIAL**	**3 640**	**1 107**	**520**	**1 035**	**743**	**235**	**-**	**-**
O	**OUTROS SERVIÇOS COLECTIVOS**	**1 492**	**968**	**251**	**171**	**102**	**-**	**-**	**-**
90	Saneamento, limpeza pública e similares	14	1	13	-	-	-	-	-
91	Actividades associativas diversas	647	382	166	47	52	-	-	-
92	Actividades recreativas, culturais e desportivas	485	252	59	124	50	-	-	-
93	Outras actividades de serviços	346	333	13	-	-	-	-	-
Q	**ORGANISMOS INTERNACIONAIS**	**1**	**1**	**-**	**-**	**-**	**-**	**-**	**-**

DISTRIBUIÇÃO PERCENTUAL DAS PESSOAS AO SERVIÇO NOS ESTABELECIMENTOS, NA ÚLTIMA SEMANA DE OUTUBRO DE 2003, POR ACTIVIDADES, SEGUNDO OS ESCALÕES DE DIMENSÃO DOS ESTABELECIMENTOS

QUADRO 8

DIMENSÃO (Pessoas) / ACTIVIDADES (CAE - Rev. 2.1)		TOTAL	< 10	10 a 19	20 a 49	50 a 99	100 a 199	200 a 499	500 e +
	TOTAL	**100,0**	**37,1**	**17,4**	**17,5**	**13,4**	**9,2**	**5,4**	**-**
A	**AGRICULTURA, CAÇA, SILVICULTURA**	**100,0**	**76,6**	**10,5**	**12,9**	**-**	**-**	**-**	**-**
B	**PESCA**	**100,0**	**28,6**	**51,5**	**19,9**	**-**	**-**	**-**	**-**
C	**INDÚSTRIAS EXTRACTIVAS**	**100,0**	**9,6**	**4,1**	**24,5**	**12,4**	**49,4**	**-**	**-**
D	**INDÚSTRIAS TRANSFORMADORAS**	**100,0**	**21,6**	**18,9**	**16,9**	**15,3**	**19,4**	**7,9**	**-**
DA	Alimentares, das bebidas e do tabaco	100,0	12,1	14,2	12,3	17,3	30,4	13,5	-
DB	Têxtil	100,0	35,5	12,4	-	52,1	-	-	-
DC	Couro e produtos do couro	-	-	-	-	-	-	-	-
DD	Madeira, cortiça e suas obras	100,0	46,5	20,8	9,1	7,0	16,6	-	-
DE	Pasta, papel e cartão; edição e impressão	100,0	26,1	33,9	40,0	-	-	-	-
DF	Fabricação de coque, produtos petrolíferos	-	-	-	-	-	-	-	-
DG	Produtos químicos, fibras sintéticas ou artificiais	-	-	-	-	-	-	-	-
DH	Artigos de borracha e matérias plásticas	100,0	19,2	80,8	-	-	-	-	-
DI	Outros produtos minerais não metálicos	100,0	17,7	24,3	43,6	14,4	-	-	-
DJ	Metalúrgicas de base e produtos metálicos	100,0	34,8	28,6	16,6	20,0	-	-	-
DK	Fabricação de máquinas e de equipamentos	100,0	100,0	-	-	-	-	-	-
DL	Fabricação de equipamento eléctrico e de óptica	100,0	100,0	-	-	-	-	-	-
DM	Fabricação de material de transporte	100,0	53,5	-	46,5	-	-	-	-
DN	Indústrias transformadoras, n. e.	100,0	84,0	16,0	-	-	-	-	-
E	**ELECTRICIDADE, GÁS E ÁGUA**	**100,0**	**13,9**	**14,7**	**21,2**	**50,2**	**-**	**-**	**-**
F	**CONSTRUÇÃO**	**100,0**	**21,2**	**17,0**	**25,8**	**17,4**	**11,2**	**7,4**	**-**
G	**COMÉRCIO POR GROSSO E A RETALHO**	**100,0**	**49,7**	**17,8**	**13,1**	**6,2**	**6,5**	**6,7**	**-**
50	Comércio, manutenção e reparação de veículos	100,0	49,3	21,9	21,5	7,3	-	-	-
51	Comércio por grosso e agentes do comércio	100,0	40,6	28,0	21,7	6,3	3,4	-	-
52	Comércio a retalho, reparação de bens pessoais	100,0	53,4	12,6	7,3	5,9	9,5	11,3	-
H	**ALOJAMENTO E RESTAURAÇÃO**	**100,0**	**50,1**	**22,1**	**11,8**	**13,2**	**2,8**	**-**	**-**
I	**TRANSPORTES E COMUNICAÇÕES**	**100,0**	**27,1**	**16,0**	**12,5**	**28,2**	**9,6**	**6,6**	**-**
60/63	Transportes, agências de viagens	100,0	27,3	17,1	10,4	26,5	11,1	7,6	-
64	Correios e telecomunicações	100,0	25,1	8,9	26,8	39,2	-	-	-
J	**ACTIVIDADES FINANCEIRAS**	**100,0**	**49,4**	**13,3**	**12,4**	**9,9**	**-**	**15,0**	**-**
65	Intermediação financeira	100,0	49,3	14,5	14,5	4,2	-	17,5	-
66	Seguros e fundos de pensões	100,0	44,0	7,2	-	48,8	-	-	-
67	Actividades auxiliares de intermediação financeira	100,0	100,0	-	-	-	-	-	-
K	**ACTIVIDADES IMOBILIÁRIAS**	**100,0**	**37,0**	**15,4**	**18,4**	**7,0**	**15,3**	**6,9**	**-**
70	Actividades imobiliárias	100,0	46,6	16,4	-	37,0	-	-	-
71	Aluguer de máquinas e de equipamentos	100,0	60,5	14,2	25,3	-	-	-	-
72	Actividades informáticas e conexas	100,0	100,0	-	-	-	-	-	-
73	Investigação e desenvolvimento	100,0	11,1	-	88,9	-	-	-	-
74	Outros serviços prestados às empresas	100,0	32,7	16,1	18,4	5,7	18,7	8,4	-
L	**ADMINISTRAÇÃO PÚBLICA**	**100,0**	**38,9**	**19,9**	**23,8**	**17,4**	**-**	**-**	**-**
M	**EDUCAÇÃO**	**100,0**	**32,3**	**25,4**	**28,4**	**13,9**	**-**	**-**	**-**
N	**SAÚDE E ACÇÃO SOCIAL**	**100,0**	**30,4**	**14,3**	**28,4**	**20,4**	**6,5**	**-**	**-**
O	**OUTROS SERVIÇOS COLECTIVOS**	**100,0**	**64,9**	**16,8**	**11,5**	**6,8**	**-**	**-**	**-**
90	Saneamento, limpeza pública e similares	100,0	7,1	92,9	-	-	-	-	-
91	Actividades associativas diversas	100,0	59,0	25,7	7,3	8,0	-	-	-
92	Actividades recreativas, culturais e desportivas	100,0	51,9	12,2	25,6	10,3	-	-	-
93	Outras actividades de serviços	100,0	96,2	3,8	-	-	-	-	-
Q	**ORGANISMOS INTERNACIONAIS**	**100,0**	**100,0**	**-**	**-**	**-**	**-**	**-**	**-**

NÚMERO DE EMPRESAS SEDEADAS NOS AÇORES, POR ACTIVIDADES, SEGUNDO A NATUREZA JURÍDICA — QUADRO 9

NATUREZA JURÍDICA / ACTIVIDADES (CAE - Rev. 2.1)	TOTAL	Empresa em Nome Individual	Sociedade Anónima	Sociedade por Quotas	Sociedade Coopera-tiva	Socieda-des Civis	Associa-ções e Fundações	Outra
TOTAL	**5 437**	**2 442**	**101**	**2 365**	**64**	**31**	**233**	**201**
A AGRICULTURA, CAÇA, SILVICULTURA	660	577	6	67	2	7	1	-
B PESCA	45	38	-	7	-	-	-	-
C INDÚSTRIAS EXTRACTIVAS	12	1	2	8	-	-	-	1
D INDÚSTRIAS TRANSFORMADORAS	520	227	20	242	23	5	2	1
E ELECTRICIDADE, GÁS E ÁGUA	4	-	2	2	-	-	-	-
F CONSTRUÇÃO	484	258	6	219	-	-	-	1
G COMÉRCIO	1 716	709	14	948	27	7	1	10
H ALOJAMENTO E RESTAURAÇÃO	626	381	18	218	-	8	1	-
I TRANSPORTES E COMUNICAÇÕES	209	19	13	175	-	-	-	2
J ACTIVIDADES FINANCEIRAS	20	9	3	6	-	-	-	2
K ACTIVIDADES IMOBILIÁRIAS	383	96	14	264	-	2	4	3
L ADMINISTRAÇÃO PÚBLICA	50	1	-	-	-	-	-	49
M EDUCAÇÃO	41	8	-	22	1	-	7	3
N SAÚDE E ACÇÃO SOCIAL	282	40	-	103	5	1	98	35
O OUTROS SERVIÇOS COLECTIVOS	384	78	3	84	6	1	119	93
Q ORGANISMOS INTERNACIONAIS	1	-	-	-	-	-	-	1

DISTRIBUIÇÃO PERCENTUAL DAS EMPRESAS SEDEADAS NOS AÇORES, POR ACTIVIDADES, SEGUNDO A NATUREZA JURÍDICA — QUADRO 10

NATUREZA JURÍDICA / ACTIVIDADES (CAE - Rev. 2.1)	TOTAL	Empresa em Nome Individual	Sociedade Anónima	Sociedade por Quotas	Sociedade Coopera-tiva	Socieda-des Civis	Associa-ções e Fundações	Outra
TOTAL	**100,0**	**44,8**	**1,9**	**43,5**	**1,2**	**0,6**	**4,3**	**3,7**
A AGRICULTURA, CAÇA, SILVICULTURA	100,0	87,3	0,9	10,2	0,3	1,1	0,2	-
B PESCA	100,0	84,4	-	15,6	-	-	-	-
C INDÚSTRIAS EXTRACTIVAS	100,0	8,3	16,7	66,7	-	-	-	8,3
D INDÚSTRIAS TRANSFORMADORAS	100,0	43,7	3,8	46,5	4,4	1,0	0,4	0,2
E ELECTRICIDADE, GÁS E ÁGUA	100,0	-	50,0	50,0	-	-	-	-
F CONSTRUÇÃO	100,0	53,4	1,2	45,2	-	-	-	0,2
G COMÉRCIO	100,0	41,3	0,8	55,2	1,6	0,4	0,1	0,6
H ALOJAMENTO E RESTAURAÇÃO	100,0	60,8	2,9	34,8	-	1,3	0,2	-
I TRANSPORTES E COMUNICAÇÕES	100,0	9,1	6,2	83,7	-	-	-	1,0
J ACTIVIDADES FINANCEIRAS	100,0	45,0	15,0	30,0	-	-	-	10,0
K ACTIVIDADES IMOBILIÁRIAS	100,0	25,1	3,7	68,9	-	0,5	1,0	0,8
L ADMINISTRAÇÃO PÚBLICA	100,0	2,0	-	-	-	-	-	98,0
M EDUCAÇÃO	100,0	19,5	-	53,7	2,4	-	17,1	7,3
N SAÚDE E ACÇÃO SOCIAL	100,0	14,2	-	36,4	1,8	0,4	34,8	12,4
O OUTROS SERVIÇOS COLECTIVOS	100,0	20,3	0,8	21,9	1,6	0,3	29,9	24,2
Q ORGANISMOS INTERNACIONAIS	100,0	-	-	-	-	-	-	100,0

NÚMERO DE EMPRESAS SEDEADAS NOS AÇORES, POR ACTIVIDADES, SEGUNDO OS ESCALÕES DE VOLUME DE VENDAS DAS EMPRESAS — QUADRO 11

ESCALÕES (Milhares de euros) / ACTIVIDADES (CAE - Rev. 2.1)	TOTAL	< 50	50 a 149	150 a 499	500 a 999	1 000 a 4 999	5 000 a 24 999	25 000 a 500 000	Ignorado / / não se aplica
TOTAL	**5 437**	**1 911**	**1 288**	**1 167**	**421**	**445**	**88**	**36**	**81**
A AGRICULTURA, CAÇA, SILVICULTURA	660	324	241	69	9	13	2	-	2
B PESCA	45	20	9	11	1	3	-	-	1
C INDÚSTRIAS EXTRACTIVAS	12	-	1	3	2	5	1	-	-
D INDÚSTRIAS TRANSFORMADORAS	520	134	121	141	47	52	12	8	5
E ELECTRICIDADE, GÁS E ÁGUA	4	-	1	-	-	2	-	1	-
F CONSTRUÇÃO	484	205	80	101	40	35	10	4	9
G COMÉRCIO	1 716	283	334	517	237	252	47	17	29
H ALOJAMENTO E RESTAURAÇÃO	626	188	225	154	26	16	2	1	14
I TRANSPORTES E COMUNICAÇÕES	209	73	37	32	21	34	8	3	1
J ACTIVIDADES FINANCEIRAS	20	9	4	2	-	-	3	2	-
K ACTIVIDADES IMOBILIÁRIAS	383	146	117	61	25	20	3	-	11
L ADMINISTRAÇÃO PÚBLICA	50	48	1	-	-	-	-	-	1
M EDUCAÇÃO	41	18	17	4	1	-	-	-	1
N SAÚDE E ACÇÃO SOCIAL	282	163	60	36	9	11	-	-	3
O OUTROS SERVIÇOS COLECTIVOS	384	299	40	36	3	2	-	-	4
Q ORGANISMOS INTERNACIONAIS	1	1	-	-	-	-	-	-	-

DISTRIBUIÇÃO PERCENTUAL DAS EMPRESAS SEDEADAS NOS AÇORES, POR ACTIVIDADES, SEGUNDO OS ESCALÕES DE VOLUME DE VENDAS DAS EMPRESAS — QUADRO 12

ESCALÕES (Milhares de euros) / ACTIVIDADES (CAE - Rev. 2.1)	TOTAL	< 50	50 a 149	150 a 499	500 a 999	1 000 a 4 999	5 000 a 24 999	25 000 a 500 000	Ignorado / / não se aplica
TOTAL	**100,0**	**35,1**	**23,7**	**21,5**	**7,7**	**8,2**	**1,6**	**0,7**	**1,5**
A AGRICULTURA, CAÇA, SILVICULTURA	100,0	49,0	36,5	10,5	1,4	2,0	0,3	-	0,3
B PESCA	100,0	44,5	20,0	24,4	2,2	6,7	-	-	2,2
C INDÚSTRIAS EXTRACTIVAS	100,0	-	8,3	25,0	16,7	41,7	8,3	-	-
D INDÚSTRIAS TRANSFORMADORAS	100,0	25,8	23,3	27,1	9,0	10,0	2,3	1,5	1,0
E ELECTRICIDADE, GÁS E, ÁGUA	100,0	-	25,0	-	-	50,0	-	25,0	-
F CONSTRUÇÃO	100,0	42,3	16,5	20,9	8,3	7,2	2,1	0,8	1,9
G COMÉRCIO	100,0	16,5	19,5	30,1	13,8	14,7	2,7	1,0	1,7
H ALOJAMENTO E RESTAURAÇÃO	100,0	30,0	35,9	24,6	4,2	2,6	0,3	0,2	2,2
I TRANSPORTES E COMUNICAÇÕES	100,0	35,0	17,7	15,3	10,0	16,3	3,8	1,4	0,5
J ACTIVIDADES FINANCEIRAS	100,0	45,0	20,0	10,0	-	-	15,0	10,0	-
K ACTIVIDADES IMOBILIÁRIAS	100,0	38,2	30,5	15,9	6,5	5,2	0,8	-	2,9
L ADMINISTRAÇÃO PÚBLICA	100,0	96,0	2,0	-	-	-	-	-	2,0
M EDUCAÇÃO	100,0	43,9	41,5	9,8	2,4	-	-	-	2,4
N SAÚDE E ACÇÃO SOCIAL	100,0	57,8	21,3	12,8	3,2	3,9	-	-	1,1
O OUTROS SERVIÇOS COLECTIVOS	100,0	77,9	10,4	9,4	0,8	0,5	-	-	1,0
Q ORGANISMOS INTERNACIONAIS	100,0	100,0	-	-	-	-	-	-	-

NÚMERO DE EMPRESAS SEDEADAS NOS AÇORES, POR ACTIVIDADES, SEGUNDO OS ESCALÕES DE ANTIGUIDADE DAS EMPRESAS — QUADRO 13

ESCALÃO DE ANTIGUIDADE (Anos) / ACTIVIDADES (CAE - Rev. 2.1)		TOTAL	< 1	1 a 4	5 a 9	10 a 19	20 a 49	50 e +	Ignorado
	TOTAL	**5 437**	**296**	**1 357**	**1 083**	**1 512**	**897**	**171**	**121**
A	**AGRICULTURA, CAÇA, SILVICULTURA**	**660**	**17**	**96**	**164**	**254**	**100**	**7**	**22**
B	**PESCA**	**45**	**6**	**9**	**14**	**12**	**-**	**-**	**4**
C	**INDÚSTRIAS EXTRACTIVAS**	**12**	**-**	**4**	**1**	**4**	**3**	**-**	**-**
D	**INDÚSTRIAS TRANSFORMADORAS**	**520**	**15**	**121**	**101**	**166**	**92**	**23**	**2**
DA	Alimentares, das bebidas e do tabaco	173	5	31	32	56	33	15	1
DB	Têxtil	16	2	2	4	6	2	-	-
DC	Couro e produtos do couro	-	-	-	-	-	-	-	-
DD	Madeira, cortiça e suas obras	112	2	24	23	38	25	-	-
DE	Pasta, papel e cartão; edição e impressão	38	1	9	4	10	6	8	-
DF	Fabricação de coque, produtos petrolíferos	-	-	-	-	-	-	-	-
DG	Produtos químicos, fibras sintéticas ou artificiais	-	-	-	-	-	-	-	-
DH	Artigos de borracha e matérias plásticas	5	-	-	1	2	2	-	-
DI	Outros produtos minerais não metálicos	44	-	7	6	20	11	-	-
DJ	Metalúrgicas de base e produtos metálicos	92	3	36	21	25	6	-	1
DK	Fabricação de máquinas e de equipamentos	7	1	3	1	2	-	-	-
DL	Fabricação de equipamento eléctrico e de óptica	7	-	3	2	2	-	-	-
DM	Fabricação de material de transporte	7	1	1	1	1	3	-	-
DN	Indústrias transformadoras, n. e.	19	-	5	6	4	4	-	-
E	**ELECTRICIDADE, GÁS E ÁGUA**	**4**	**-**	**1**	**-**	**1**	**1**	**1**	**-**
F	**CONSTRUÇÃO**	**484**	**50**	**202**	**98**	**97**	**32**	**1**	**4**
G	**COMÉRCIO POR GROSSO E A RETALHO**	**1 716**	**89**	**386**	**324**	**508**	**356**	**38**	**15**
50	Comércio, manutenção e reparação de veículos	282	12	64	62	89	51	2	2
51	Comércio por grosso e agentes do comércio	309	18	61	53	98	66	10	3
52	Comércio a retalho, reparação de bens pessoais	1 125	59	261	209	321	239	26	10
H	**ALOJAMENTO E RESTAURAÇÃO**	**626**	**65**	**192**	**125**	**157**	**76**	**-**	**11**
I	**TRANSPORTES E COMUNICAÇÕES**	**209**	**10**	**75**	**26**	**45**	**38**	**12**	**3**
60/63	Transportes, agências de viagens	204	10	74	23	44	38	12	3
64	Correios e telecomunicações	5	-	1	3	1	-	-	-
J	**ACTIVIDADES FINANCEIRAS**	**20**	**-**	**5**	**5**	**2**	**4**	**4**	**-**
65	Intermediação financeira	4	-	1	-	-	-	3	-
66	Seguros e fundos de pensões	5	-	1	1	1	1	1	-
67	Actividades auxiliares de intermediação financeira	11	-	3	4	1	3	-	-
K	**ACTIVIDADES IMOBILIÁRIAS**	**383**	**21**	**126**	**93**	**105**	**33**	**4**	**1**
70	Actividades imobiliárias	41	2	21	7	7	4	-	-
71	Aluguer de máquinas e de equipamentos	36	1	11	6	12	5	1	-
72	Actividades informáticas e conexas	17	1	9	5	1	1	-	-
73	Investigação e desenvolvimento	4	-	2	1	1	-	-	-
74	Outros serviços prestados às empresas	285	17	83	74	84	23	3	1
L	**ADMINISTRAÇÃO PÚBLICA**	**50**	**-**	**1**	**-**	**5**	**6**	**6**	**32**
M	**EDUCAÇÃO**	**41**	**3**	**11**	**12**	**9**	**6**	**-**	**-**
N	**SAÚDE E ACÇÃO SOCIAL**	**282**	**7**	**56**	**56**	**72**	**45**	**34**	**12**
O	**OUTROS SERVIÇOS COLECTIVOS**	**384**	**13**	**72**	**64**	**75**	**105**	**41**	**14**
90	Saneamento, limpeza pública e similares	1	-	-	1	-	-	-	-
91	Actividades associativas diversas	164	1	8	14	22	80	25	14
92	Actividades recreativas, culturais e desportivas	105	6	25	24	24	11	15	-
93	Outras actividades de serviços	114	6	39	25	29	14	1	-
Q	**ORGANISMOS INTERNACIONAIS**	**1**	**-**	**-**	**-**	**-**	**-**	**-**	**1**

DISTRIBUIÇÃO PERCENTUAL DAS EMPRESAS SEDEADAS NOS AÇORES, POR ACTIVIDADES, SEGUNDO OS ESCALÕES DE ANTIGUIDADE DAS EMPRESAS — QUADRO 14

ESCALÃO DE ANTIGUIDADE (Anos) / ACTIVIDADES (CAE - Rev. 2.1)		TOTAL	< 1	1 a 4	5 a 9	10 a 19	20 a 49	50 e +	Ignorado
	TOTAL	**100,0**	**5,4**	**25,0**	**19,9**	**27,8**	**16,5**	**3,1**	**2,2**
A	**AGRICULTURA, CAÇA, SILVICULTURA**	**100,0**	**2,6**	**14,5**	**24,8**	**38,5**	**15,2**	**1,1**	**3,3**
B	**PESCA**	**100,0**	**13,3**	**20,0**	**31,1**	**26,7**	**-**	**-**	**8,9**
C	**INDÚSTRIAS EXTRACTIVAS**	**100,0**	**-**	**33,3**	**8,3**	**33,3**	**25,1**	**-**	**-**
D	**INDÚSTRIAS TRANSFORMADORAS**	**100,0**	**2,9**	**23,3**	**19,4**	**31,9**	**17,7**	**4,4**	**0,4**
DA	Alimentares, das bebidas e do tabaco	100,0	2,9	17,9	18,5	32,4	19,1	8,7	0,6
DB	Têxtil	100,0	12,5	12,5	25,0	37,5	12,5	-	-
DC	Couro e produtos do couro	-	-	-	-	-	-	-	-
DD	Madeira, cortiça e suas obras	100,0	1,8	21,4	20,5	34,0	22,3	-	-
DE	Pasta, papel e cartão; edição e impressão	100,0	2,6	23,7	10,5	26,3	15,8	21,1	-
DF	Fabricação de coque, produtos petrolíferos	-	-	-	-	-	-	-	-
DG	Produtos químicos, fibras sintéticas ou artificiais	-	-	-	-	-	-	-	-
DH	Artigos de borracha e matérias plásticas	100,0	-	-	20,0	40,0	40,0	-	-
DI	Outros produtos minerais não metálicos	100,0	-	15,9	13,6	45,5	25,0	-	-
DJ	Metalúrgicas de base e produtos metálicos	100,0	3,3	39,1	22,8	27,2	6,5	-	1,1
DK	Fabricação de máquinas e de equipamentos	100,0	14,3	42,8	14,3	28,6	-	-	-
DL	Fabricação de equipamento eléctrico e de óptica	100,0	-	42,8	28,6	28,6	-	-	-
DM	Fabricação de material de transporte	100,0	14,3	14,3	14,3	14,3	42,8	-	-
DN	Indústrias transformadoras, n. e.	100,0	-	26,3	31,5	21,1	21,1	-	-
E	**ELECTRICIDADE, GÁS E ÁGUA**	**100,0**	**-**	**25,0**	**-**	**25,0**	**25,0**	**25,0**	**-**
F	**CONSTRUÇÃO**	**100,0**	**10,3**	**41,8**	**20,3**	**20,0**	**6,6**	**0,2**	**0,8**
G	**COMÉRCIO POR GROSSO E A RETALHO**	**100,0**	**5,2**	**22,5**	**18,9**	**29,6**	**20,7**	**2,2**	**0,9**
50	Comércio, manutenção e reparação de veículos	100,0	4,3	22,7	22,0	31,5	18,1	0,7	0,7
51	Comércio por grosso e agentes do comércio	100,0	5,8	19,7	17,2	31,7	21,4	3,2	1,0
52	Comércio a retalho, reparação de bens pessoais	100,0	5,2	23,2	18,6	28,6	21,2	2,3	0,9
H	**ALOJAMENTO E RESTAURAÇÃO**	**100,0**	**10,4**	**30,6**	**20,0**	**25,1**	**12,1**	**-**	**1,8**
I	**TRANSPORTES E COMUNICAÇÕES**	**100,0**	**4,8**	**35,9**	**12,4**	**21,5**	**18,2**	**5,7**	**1,4**
60/63	Transportes, agências de viagens	100,0	4,9	36,2	11,3	21,6	18,6	5,9	1,5
64	Correios e telecomunicações	100,0	-	20,0	60,0	20,0	-	-	-
J	**ACTIVIDADES FINANCEIRAS**	**100,0**	**-**	**25,0**	**25,0**	**10,0**	**20,0**	**20,0**	**-**
65	Intermediação financeira	100,0	-	25,0	-	-	-	75,0	-
66	Seguros e fundos de pensões	100,0	-	20,0	20,0	20,0	20,0	20,0	-
67	Actividades auxiliares de intermediação financeira	100,0	-	27,3	36,3	9,1	27,3	-	-
K	**ACTIVIDADES IMOBILIÁRIAS**	**100,0**	**5,5**	**32,9**	**24,3**	**27,4**	**8,6**	**1,0**	**0,3**
70	Actividades imobiliárias	100,0	4,9	51,1	17,1	17,1	9,8	-	-
71	Aluguer de máquinas e de equipamentos	100,0	2,8	30,65	16,7	33,3	13,9	2,8	-
72	Actividades informáticas e conexas	100,0	5,9	52,9	29,4	5,9	5,9	-	-
73	Investigação e desenvolvimento	100,0	-	50,0	25,0	25,0	-	-	-
74	Outros serviços prestados às empresas	100,0	6,0	29,0	26,0	29,5	8,1	1,1	0,4
L	**ADMINISTRAÇÃO PÚBLICA**	**100,0**	**-**	**2,0**	**-**	**10,0**	**12,0**	**12,0**	**64,0**
M	**EDUCAÇÃO**	**100,0**	**7,3**	**26,8**	**29,3**	**22,0**	**14,6**	**-**	**-**
N	**SAÚDE E ACÇÃO SOCIAL**	**100,0**	**2,5**	**19,8**	**19,9**	**25,5**	**16,0**	**12,1**	**4,3**
O	**OUTROS SERVIÇOS COLECTIVOS**	**100,0**	**3,4**	**18,8**	**16,7**	**19,5**	**27,3**	**10,7**	**3,6**
90	Saneamento, limpeza pública e similares	100,0	-	-	100,0	-	-	-	-
91	Actividades associativas diversas	100,0	0,6	4,9	8,5	13,4	48,8	15,2	8,5
92	Actividades recreativas, culturais e desportivas	100,0	5,7	23,7	22,9	22,9	10,5	14,3	-
93	Outras actividades de serviços	100,0	5,3	34,2	21,9	25,4	12,3	0,9	-
Q	**ORGANISMOS INTERNACIONAIS**	**100,0**	**-**	**-**	**-**	**-**	**-**	**-**	**100,0**

EMPREGO

NÚMERO TOTAL DE TRABALHADORES, POR ACTIVIDADES, SEGUNDO A SITUAÇÃO NA PROFISSÃO — QUADRO 15

SITUAÇÃO NA PROFISSÃO / ACTIVIDADES (CAE - Rev. 2.1)		TOTAL	Patrão	Trabalhador familiar não remunerado	Trabalhador por conta de outrem	Membro activo de cooperativa de produção	Outra
	TOTAL	**48 671**	**3 060**	**87**	**45 402**	**10**	**112**
A	**AGRICULTURA, CAÇA, SILVICULTURA**	**1 483**	**87**	**2**	**1 392**	**-**	**2**
B	**PESCA**	**310**	**16**	**-**	**289**	**-**	**5**
C	**INDÚSTRIAS EXTRACTIVAS**	**396**	**10**	**2**	**383**	**1**	**-**
D	**INDÚSTRIAS TRANSFORMADORAS**	**7 343**	**322**	**14**	**6 999**	**3**	**5**
DA	Alimentares, das bebidas e do tabaco	4 306	88	11	4 199	3	5
DB	Têxtil	131	11	-	120	-	-
DC	Couro e produtos do couro	-	-	-	-	-	-
DD	Madeira, cortiça e suas obras	748	49	1	698	-	-
DE	Pasta, papel e cartão; edição e impressão	404	31	-	373	-	-
DF	Fabricação de coque, produtos petrolíferos	-	-	-	-	-	-
DG	Produtos químicos, fibras sintéticas ou artificiais	-	-	-	-	-	-
DH	Artigos de borracha e matérias plásticas	54	4	-	50	-	-
DI	Outros produtos minerais não metálicos	753	37	-	716	-	-
DJ	Metalúrgicas de base e produtos metálicos	769	75	2	692	-	-
DK	Fabricação de máquinas e de equipamentos	40	7	-	33	-	-
DL	Fabricação de equipamento eléctrico e de óptica	18	7	-	11	-	-
DM	Fabricação de material de transporte	44	4	-	40	-	-
DN	Indústrias transformadoras, n. e.	76	9	-	67	-	-
E	**ELECTRICIDADE, GÁS E ÁGUA**	**814**	**-**	**-**	**814**	**-**	**-**
F	**CONSTRUÇÃO**	**7 998**	**305**	**6**	**7 666**	**2**	**19**
G	**COMÉRCIO POR GROSSO E A RETALHO**	**12 707**	**1 284**	**41**	**11 362**	**4**	**16**
50	Comércio, manutenção e reparação de veículos	1 977	194	2	1 780	-	1
51	Comércio por grosso e agentes do comércio	3 117	302	17	2 791	4	3
52	Comércio a retalho, reparação de bens pessoais	7 613	788	22	6 791	-	12
H	**ALOJAMENTO E RESTAURAÇÃO**	**3 951**	**295**	**17**	**3 625**	**-**	**14**
I	**TRANSPORTES E COMUNICAÇÕES**	**3 222**	**272**	**2**	**2 946**	**-**	**2**
60/63	Transportes, agências de viagens	2 808	269	2	2 535	-	2
64	Correios e telecomunicações	414	3	-	411	-	-
J	**ACTIVIDADES FINANCEIRAS**	**1329**	**4**	**-**	**1 318**	**-**	**7**
65	Intermediação financeira	1139	-	-	1 132	-	7
66	Seguros e fundos de pensões	168	1	-	167	-	-
67	Actividades auxiliares de intermediação financeira	22	3	-	19	-	-
K	**ACTIVIDADES IMOBILIÁRIAS**	**3 056**	**257**	**2**	**2 790**	**-**	**7**
70	Actividades imobiliárias	190	28	-	162	-	-
71	Aluguer de máquinas e de equipamentos	264	26	2	235	-	1
72	Actividades informáticas e conexas	53	13	-	40	-	-
73	Investigação e desenvolvimento	37	-	-	37	-	-
74	Outros serviços prestados às empresas	2 512	190	-	2 316	-	6
L	**ADMINISTRAÇÃO PÚBLICA**	**361**	**-**	**-**	**357**	**-**	**4**
M	**EDUCAÇÃO**	**442**	**23**	**-**	**419**	**-**	**-**
N	**SAÚDE E ACÇÃO SOCIAL**	**3 712**	**79**	**-**	**3 604**	**-**	**29**
O	**OUTROS SERVIÇOS COLECTIVOS**	**1 546**	**106**	**1**	**1 437**	**-**	**2**
90	Saneamento, limpeza pública e similares	14	-	-	14	-	-
91	Actividades associativas diversas	660	3	-	657	-	-
92	Actividades recreativas, culturais e desportivas	522	32	-	488	-	2
93	Outras actividades de serviços	350	71	1	278	-	-
Q	**ORGANISMOS INTERNACIONAIS**	**1**	**-**	**-**	**1**	**-**	**-**

GRÁFICO 4

DISTRIBUIÇÃO PERCENTUAL DOS TRABALHADORES, SEGUNDO A SITUAÇÃO NA PROFISSÃO

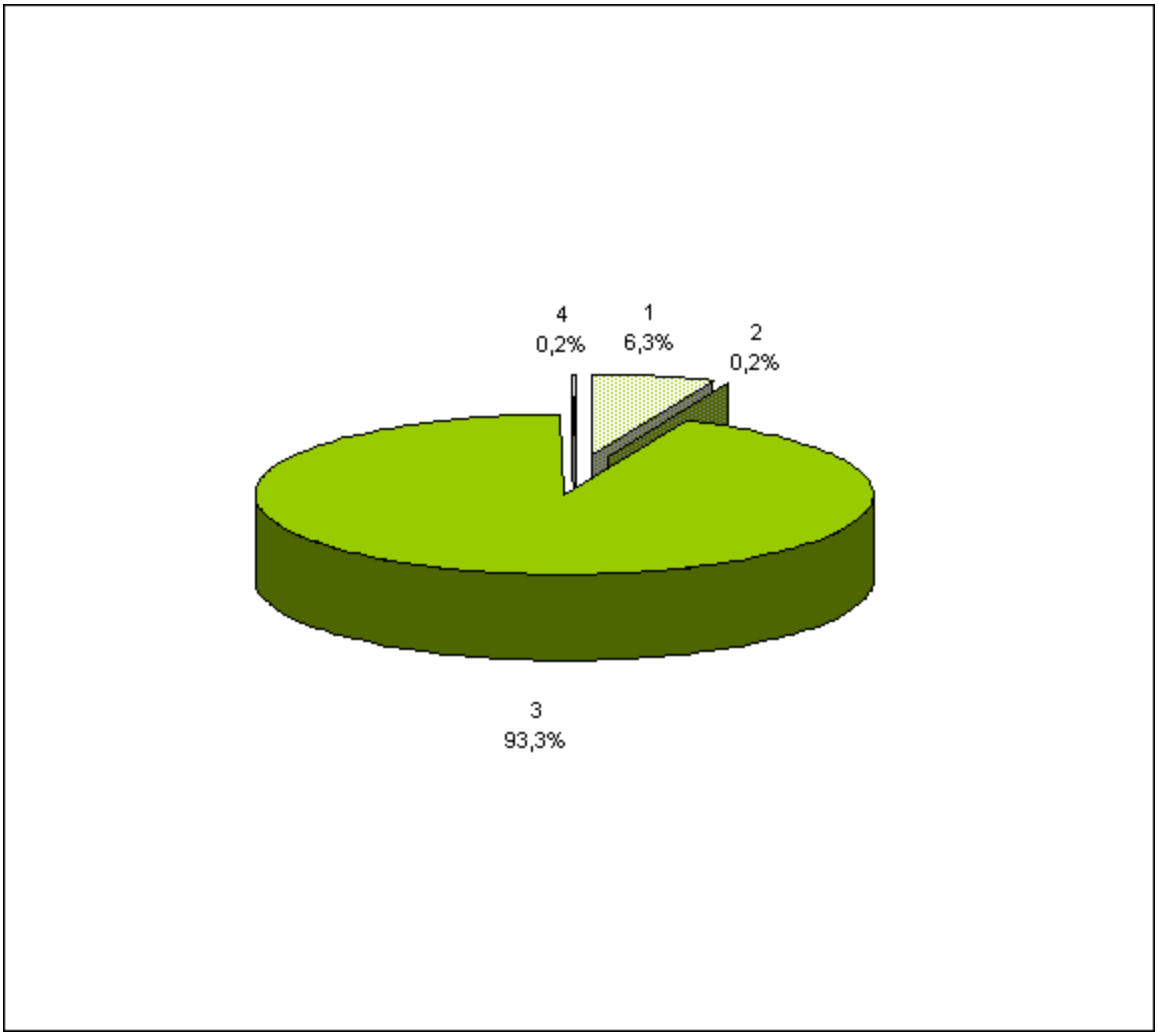

SITUAÇÃO NA PROFISSÃO

1 - Patrão
2 - Trabalhador familiar não remunerado
3 - Trabalhador por conta de outrem
4 - Outra

DISTRIBUIÇÃO PERCENTUAL DO TOTAL DE TRABALHADORES, POR ACTIVIDADES, SEGUNDO A SITUAÇÃO NA PROFISSÃO — QUADRO 16

SITUAÇÃO NA PROFISSÃO / ACTIVIDADES (CAE - Rev. 2.1)		TOTAL	Patrão	Trabalhador familiar não remunerado	Trabalhador por conta de outrem	Membro activo de cooperativa de produção	Outra
	TOTAL	**100,0**	**6,3**	**0,2**	**93,3**	*****	**0,2**
A	**AGRICULTURA, CAÇA, SILVICULTURA**	**100,0**	**5,9**	**0,1**	**93,9**	**-**	**0,1**
B	**PESCA**	**100,0**	**5,2**	**-**	**93,2**	**-**	**1,6**
C	**INDÚSTRIAS EXTRACTIVAS**	**100,0**	**2,5**	**0,5**	**96,7**	**0,3**	**-**
D	**INDÚSTRIAS TRANSFORMADORAS**	**100,0**	**4,4**	**0,2**	**95,3**	*****	**0,1**
DA	Alimentares, das bebidas e do tabaco	100,0	2,0	0,3	97,5	0,1	0,1
DB	Têxtil	100,0	8,4	-	91,6	-	-
DC	Couro e produtos do couro	-	-	-	-	-	-
DD	Madeira, cortiça e suas obras	100,0	6,6	0,1	93,3	-	-
DE	Pasta, papel e cartão; edição e impressão	100,0	7,7	-	92,3	-	-
DF	Fabricação de coque, produtos petrolíferos	-	-	-	-	-	-
DG	Produtos químicos, fibras sintéticas ou artificiais	-	-	-	-	-	-
DH	Artigos de borracha e matérias plásticas	100,0	7,4	-	92,6	-	-
DI	Outros produtos minerais não metálicos	100,0	4,9	-	95,1	-	-
DJ	Metalúrgicas de base e produtos metálicos	100,0	9,7	0,3	90,0	-	-
DK	Fabricação de máquinas e de equipamentos	100,0	17,5	-	82,5	-	-
DL	Fabricação de equipamento eléctrico e de óptica	100,0	38,9	-	61,1	-	-
DM	Fabricação de material de transporte	100,0	9,1	-	90,9	-	-
DN	Indústrias transformadoras, n. e.	100,0	11,8	-	88,2	-	-
E	**ELECTRICIDADE, GÁS E ÁGUA**	**100,0**	**-**	**-**	**100,0**	**-**	**-**
F	**CONSTRUÇÃO**	**100,0**	**3,8**	**0,1**	**95,9**	*****	**0,2**
G	**COMÉRCIO POR GROSSO E A RETALHO**	**100,0**	**10,1**	**0,3**	**89,5**	*****	**0,1**
50	Comércio, manutenção e reparação de veículos	100,0	9,8	0,1	90,0	-	0,1
51	Comércio por grosso e agentes do comércio	100,0	9,7	0,5	89,6	0,1	0,1
52	Comércio a retalho, reparação de bens pessoais	100,0	10,4	0,3	89,1	-	0,2
H	**ALOJAMENTO E RESTAURAÇÃO**	**100,0**	**7,5**	**0,4**	**91,7**	**-**	**0,4**
I	**TRANSPORTES E COMUNICAÇÕES**	**100,0**	**8,4**	**0,1**	**91,4**	**-**	**0,1**
60/63	Transportes, agências de viagens	100,0	9,6	0,1	90,3	-	0,1
64	Correios e telecomunicações	100,0	0,7	-	99,3	-	-
J	**ACTIVIDADES FINANCEIRAS**	**100,0**	**0,3**	**-**	**99,2**	**-**	**0,5**
65	Intermediação financeira	100,0	-	-	99,4	-	0,6
66	Seguros e fundos de pensões	100,0	0,6	-	99,4	-	-
67	Actividades auxiliares de intermediação financeira	100,0	13,6	-	86,4	-	-
K	**ACTIVIDADES IMOBILIÁRIAS**	**100,0**	**8,4**	**0,1**	**91,3**	**-**	**0,2**
70	Actividades imobiliárias	100,0	14,7	-	85,3	-	-
71	Aluguer de máquinas e de equipamentos	100,0	9,8	0,8	89,0	-	0,4
72	Actividades informáticas e conexas	100,0	24,5	-	75,5	-	-
73	Investigação e desenvolvimento	100,0	-	-	100,0	-	-
74	Outros serviços prestados às empresas	100,0	7,6	-	92,2	-	0,2
L	**ADMINISTRAÇÃO PÚBLICA**	**100,0**	**-**	**-**	**98,9**	**-**	**1,1**
M	**EDUCAÇÃO**	**100,0**	**5,2**	**-**	**94,8**	**-**	**-**
N	**SAÚDE E ACÇÃO SOCIAL**	**100,0**	**2,1**	**-**	**97,1**	**-**	**0,8**
O	**OUTROS SERVIÇOS COLECTIVOS**	**100,0**	**6,9**	**0,1**	**92,9**	**-**	**0,1**
90	Saneamento, limpeza pública e similares	100,0	-	-	100,0	-	-
91	Actividades associativas diversas	100,0	0,5	-	99,5	-	-
92	Actividades recreativas, culturais e desportivas	100,0	6,1	-	93,5	-	0,4
93	Outras actividades de serviços	100,0	20,3	0,3	79,4	-	-
Q	**ORGANISMOS INTERNACIONAIS**	**100,0**	**-**	**-**	**100,0**	**-**	**-**

NÚMERO TOTAL DE TRABALHADORES, POR ACTIVIDADES, SEGUNDO AS HABILITAÇÕES — QUADRO 17

ACTIVIDADES (CAE - Rev. 2.1) \ HABILITAÇÕES		TOTAL	< 1º Ciclo Ensino Básico	1º Ciclo Ensino Básico	2º Ciclo	3º Ciclo	Secund. e Escolas Profission.	Bacha-relato	Licen-ciatura	Ignora-do
	TOTAL	**48 671**	**1 036**	**15 864**	**12 256**	**9 268**	**7 542**	**456**	**2 022**	**227**
A	**AGRICULTURA, CAÇA, SILVICULTURA**	**1 483**	**161**	**841**	**285**	**105**	**41**	**7**	**24**	**19**
B	**PESCA**	**310**	**87**	**172**	**36**	**8**	**4**	**1**	**-**	**2**
C	**INDÚSTRIAS EXTRACTIVAS**	**396**	**12**	**186**	**132**	**35**	**19**	**3**	**9**	**-**
D	**INDÚSTRIAS TRANSFORMADORAS**	**7 343**	**272**	**3 127**	**2 024**	**1 091**	**578**	**38**	**199**	**14**
DA	Alimentares, das bebidas e do tabaco	4 306	199	2 041	1 037	572	312	23	118	4
DB	Têxtil	131	2	44	62	18	4	-	1	-
DC	Couro e produtos do couro	-	-	-	-	-	-	-	-	-
DD	Madeira, cortiça e suas obras	748	30	315	286	93	20	1	2	1
DE	Pasta, papel e cartão; edição e impressão	404	2	93	74	86	107	3	32	7
DF	Fabricação de coque, produtos petrolíferos	-	-	-	-	-	-	-	-	-
DG	Produtos químicos, fibras sintéticas ou artificiais	-	-	-	-	-	-	-	-	-
DH	Artigos de borracha e matérias plásticas	54	-	18	15	8	8	1	4	-
DI	Outros produtos minerais não metálicos	753	25	336	186	101	70	6	29	-
DJ	Metalúrgicas de base e produtos metálicos	769	12	220	316	164	44	2	10	1
DK	Fabricação de máquinas e de equipamentos	40	1	10	9	14	4	2	-	-
DL	Fabricação de equipamento eléctrico e de óptica	18	-	3	3	7	3	-	2	-
DM	Fabricação de material de transporte	44	1	26	10	6	1	-	-	-
DN	Indústrias transformadoras, n. e.	76	-	21	26	22	5	-	1	1
E	**ELECTRICIDADE, GÁS E ÁGUA**	**814**	**3**	**209**	**113**	**255**	**130**	**23**	**81**	**-**
F	**CONSTRUÇÃO**	**7 998**	**277**	**4 033**	**2 201**	**820**	**341**	**42**	**218**	**66**
G	**COMÉRCIO POR GROSSO E A RETALHO**	**12 707**	**103**	**2 798**	**3 774**	**3 370**	**2 272**	**80**	**264**	**46**
50	Comércio, manutenção e reparação de veículos	1 977	17	557	609	468	264	15	38	9
51	Comércio por grosso e agentes do comércio	3 117	35	743	773	860	578	22	91	15
52	Comércio a retalho, reparação de bens pessoais	7 613	51	1 498	2 392	2 042	1 430	43	135	22
H	**ALOJAMENTO E RESTAURAÇÃO**	**3 951**	**40**	**1 039**	**1 405**	**885**	**483**	**16**	**49**	**34**
I	**TRANSPORTES E COMUNICAÇÕES**	**3 222**	**9**	**955**	**450**	**569**	**986**	**50**	**197**	**6**
60/63	Transportes, agências de viagens	2 808	9	920	415	425	847	38	148	6
64	Correios e telecomunicações	414	-	35	35	144	139	12	49	-
J	**ACTIVIDADES FINANCEIRAS**	**1 329**	**-**	**50**	**51**	**442**	**631**	**19**	**135**	**1**
65	Intermediação financeira	1 139	-	46	47	388	520	16	121	1
66	Seguros e fundos de pensões	168	-	3	4	50	94	3	14	-
67	Actividades auxiliares de intermediação financeira	22	-	1	-	4	17	-	-	-
K	**ACTIVIDADES IMOBILIÁRIAS**	**3 056**	**21**	**924**	**573**	**515**	**744**	**33**	**229**	**17**
70	Actividades imobiliárias	190	3	40	33	57	43	2	11	1
71	Aluguer de máquinas e de equipamentos	264	2	46	72	60	77	1	6	-
72	Actividades informáticas e conexas	53	-	2	4	12	27	-	7	1
73	Investigação e desenvolvimento	37	-	2	3	5	19	-	7	1
74	Outros serviços prestados às empresas	2 512	16	834	461	381	578	30	198	14
L	**ADMINISTRAÇÃO PÚBLICA**	**361**	**10**	**132**	**92**	**49**	**45**	**2**	**30**	**1**
M	**EDUCAÇÃO**	**442**	**2**	**52**	**56**	**87**	**115**	**41**	**88**	**1**
N	**SAÚDE E ACÇÃO SOCIAL**	**3 712**	**31**	**979**	**678**	**687**	**854**	**90**	**384**	**9**
O	**OUTROS SERVIÇOS COLECTIVOS**	**1 546**	**8**	**367**	**386**	**349**	**299**	**11**	**115**	**11**
90	Saneamento, limpeza pública e similares	14	-	1	5	2	5	-	1	-
91	Actividades associativas diversas	660	3	180	128	129	124	4	89	3
92	Actividades recreativas, culturais e desportivas	522	2	108	128	121	129	7	21	6
93	Outras actividades de serviços	350	3	78	125	97	41	-	4	2
Q	**ORGANISMOS INTERNACIONAIS**	**1**	**-**	**-**	**-**	**1**	**-**	**-**	**-**	**-**

GRÁFICO 5

DISTRIBUIÇÃO PERCENTUAL DO TOTAL DE TRABALHADORES, POR HABILITAÇÕES

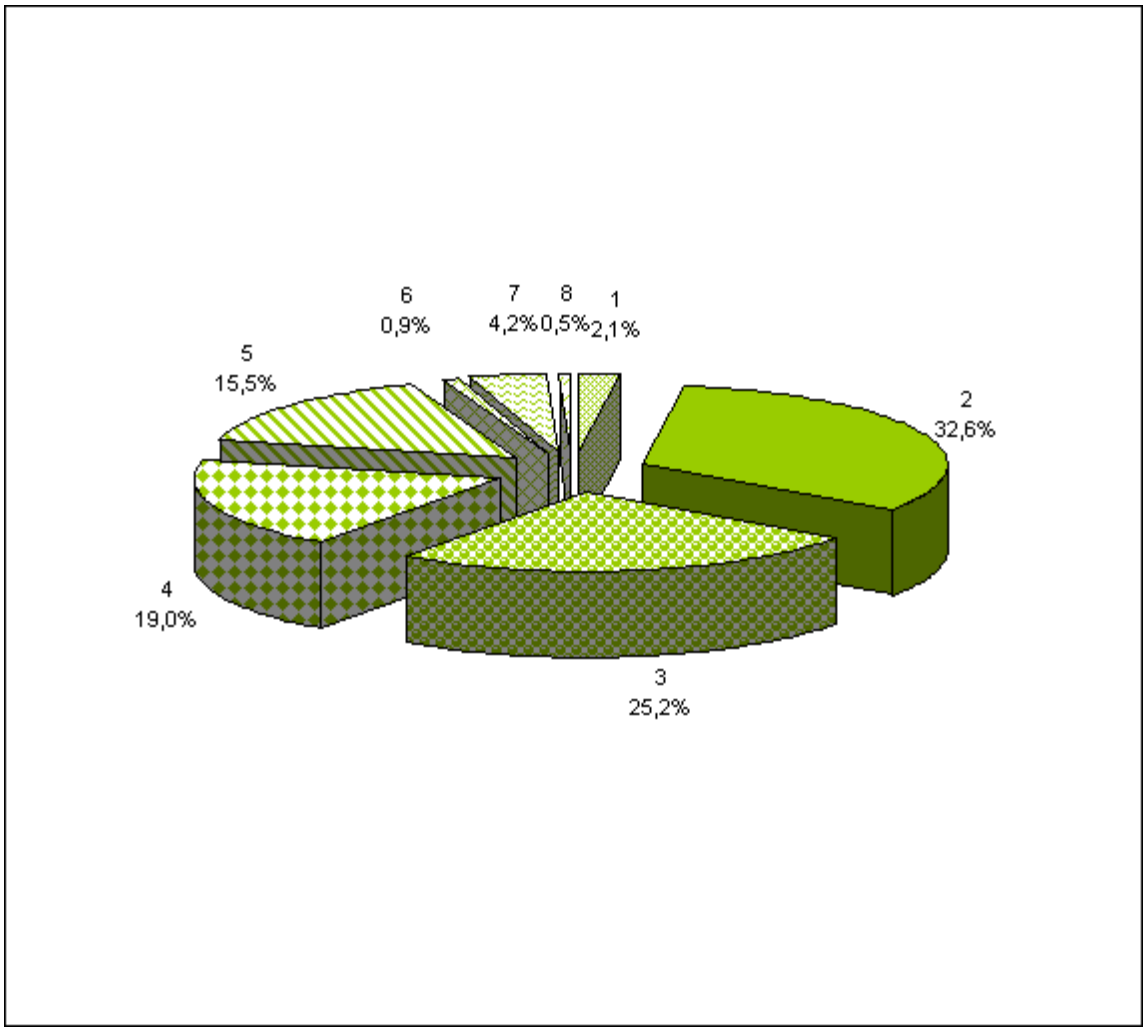

HABILITAÇÕES

1 - Inferior ao 1º Ciclo
2 - 1º Ciclo
3 - 2º Ciclo
4 - 3º Ciclo
5 - Ensino secundário ou cursos de escolas profissionais
6 - Bacharelato
7 - Licenciatura
8 - Ignorado

DISTRIBUIÇÃO PERCENTUAL DO TOTAL DE TRABALHADORES, POR ACTIVIDADES, SEGUNDO AS HABILITAÇÕES — QUADRO 18

HABILITAÇÕES / ACTIVIDADES (CAE - Rev. 2.1)		TOTAL	< 1º Ciclo Ensino Básico	1º Ciclo Ensino Básico	2º Ciclo	3º Ciclo	Secund. e Escolas Profission.	Bacha-relato	Licen-ciatura	Ignora-do
	TOTAL	**100,0**	**2,1**	**32,6**	**25,2**	**19,0**	**15,5**	**0,9**	**4,2**	**0,5**
A	**AGRICULTURA, CAÇA, SILVICULTURA**	**100,0**	**10,9**	**56,6**	**19,2**	**7,1**	**2,8**	**0,5**	**1,6**	**1,3**
B	**PESCA**	**100,0**	**28,1**	**55,5**	**11,6**	**2,6**	**1,3**	**0,3**	**-**	**0,6**
C	**INDÚSTRIAS EXTRACTIVAS**	**100,0**	**3,0**	**47,0**	**33,3**	**8,8**	**4,8**	**0,8**	**2,3**	**-**
D	**INDÚSTRIAS TRANSFORMADORAS**	**100,0**	**3,7**	**42,5**	**27,6**	**14,9**	**7,9**	**0,5**	**2,7**	**0,2**
DA	Alimentares, das bebidas e do tabaco	100,0	4,6	47,5	24,1	13,3	7,2	0,5	2,7	0,1
DB	Têxtil	100,0	1,5	33,6	47,3	13,7	3,1	-	0,8	-
DC	Couro e produtos do couro	-	-	-	-	-	-	-	-	-
DD	Madeira, cortiça e suas obras	100,0	4,0	42,2	38,2	12,4	2,7	0,1	0,3	0,1
DE	Pasta, papel e cartão; edição e impressão	100,0	0,5	23,0	18,3	21,3	26,6	0,7	7,9	1,7
DF	Fabricação de coque, produtos petrolíferos	-	-	-	-	-	-	-	-	-
DG	Produtos químicos, fibras sintéticas ou artificiais	-	-	-	-	-	-	-	-	-
DH	Artigos de borracha e matérias plásticas	100,0	-	33,3	27,8	14,8	14,8	1,9	7,4	-
DI	Outros produtos minerais não metálicos	100,0	3,3	44,6	24,7	13,4	9,3	0,8	3,9	-
DJ	Metalúrgicas de base e produtos metálicos	100,0	1,6	28,6	41,1	21,3	5,7	0,3	1,3	0,1
DK	Fabricação de máquinas e de equipamentos	100,0	2,5	25,0	22,5	35,0	10,0	5,0	-	-
DL	Fabricação de equipamento eléctrico e de óptica	100,0	-	16,7	16,7	38,8	16,7	-	11,1	-
DM	Fabricação de material de transporte	100,0	2,3	59,1	22,7	13,6	2,3	-	-	-
DN	Indústrias transformadoras, n. e.	100,0	-	27,6	34,2	29,0	6,6	-	1,3	1,3
E	**ELECTRICIDADE, GÁS E ÁGUA**	**100,0**	**0,4**	**25,7**	**13,9**	**31,2**	**16,0**	**2,8**	**10,0**	**-**
F	**CONSTRUÇÃO**	**100,0**	**3,5**	**50,4**	**27,5**	**10,3**	**4,3**	**0,5**	**2,7**	**0,8**
G	**COMÉRCIO POR GROSSO E A RETALHO**	**100,0**	**0,8**	**22,0**	**29,7**	**26,5**	**17,9**	**0,6**	**2,1**	**0,4**
50	Comércio, manutenção e reparação de veículos	100,0	0,9	28,1	30,7	23,7	13,4	0,8	1,9	0,5
51	Comércio por grosso e agentes do comércio	100,0	1,1	23,8	24,8	27,7	18,5	0,7	2,9	0,5
52	Comércio a retalho, reparação de bens pessoais	100,0	0,7	19,7	31,3	26,8	18,8	0,6	1,8	0,3
H	**ALOJAMENTO E RESTAURAÇÃO**	**100,0**	**1,0**	**26,3**	**35,6**	**22,4**	**12,2**	**0,4**	**1,2**	**0,9**
I	**TRANSPORTES E COMUNICAÇÕES**	**100,0**	**0,3**	**29,6**	**14,0**	**17,7**	**30,6**	**1,6**	**6,1**	**0,2**
60/63	Transportes, agências de viagens	100,0	0,3	32,7	14,8	15,1	30,2	1,4	5,3	0,2
64	Correios e telecomunicações	100,0	-	8,5	8,5	34,7	33,6	2,9	11,8	-
J	**ACTIVIDADES FINANCEIRAS**	**100,0**	**-**	**3,8**	**3,8**	**33,3**	**47,4**	**1,4**	**10,2**	**0,1**
65	Intermediação financeira	100,0	-	4,0	4,1	34,1	45,7	1,4	10,6	0,1
66	Seguros e fundos de pensões	100,0	-	1,8	2,4	29,8	55,9	1,8	8,3	-
67	Actividades auxiliares de intermediação financeira	100,0	-	4,5	-	18,2	77,3	-	-	-
K	**ACTIVIDADES IMOBILIÁRIAS**	**100,0**	**0,7**	**30,1**	**18,8**	**16,9**	**24,3**	**1,1**	**7,5**	**0,6**
70	Actividades imobiliárias	100,0	1,6	21,1	17,4	30,0	22,5	1,1	5,8	0,5
71	Aluguer de máquinas e de equipamentos	100,0	0,8	17,4	27,3	22,7	29,1	0,4	2,3	-
72	Actividades informáticas e conexas	100,0	-	3,8	7,5	22,6	51,0	-	13,2	1,9
73	Investigação e desenvolvimento	100,0	-	5,4	8,1	13,5	51,4	-	18,9	2,7
74	Outros serviços prestados às empresas	100,0	0,6	33,1	18,4	15,2	23,0	1,2	7,9	0,6
L	**ADMINISTRAÇÃO PÚBLICA**	**100,0**	**2,8**	**36,5**	**25,4**	**13,6**	**12,5**	**0,6**	**8,3**	**0,3**
M	**EDUCAÇÃO**	**100,0**	**0,5**	**11,8**	**12,7**	**19,7**	**25,9**	**9,3**	**19,9**	**0,2**
N	**SAÚDE E ACÇÃO SOCIAL**	**100,0**	**0,8**	**26,5**	**18,3**	**18,5**	**23,0**	**2,4**	**10,3**	**0,2**
O	**OUTROS SERVIÇOS COLECTIVOS**	**100,0**	**0,5**	**23,7**	**25,0**	**22,7**	**19,3**	**0,7**	**7,4**	**0,7**
90	Saneamento, limpeza pública e similares	100,0	-	7,1	35,8	14,3	35,7	-	7,1	-
91	Actividades associativas diversas	100,0	0,5	27,3	19,4	19,4	18,8	0,6	13,5	0,5
92	Actividades recreativas, culturais e desportivas	100,0	0,4	20,7	24,6	23,2	24,7	1,3	4,0	1,1
93	Outras actividades de serviços	100,0	0,9	22,3	35,7	27,7	11,7	-	1,1	0,6
Q	**ORGANISMOS INTERNACIONAIS**	**100,0**	**-**	**-**	**-**	**100,0**	**-**	**-**	**-**	**-**

NÚMERO DE TCO'S, POR ACTIVIDADES, SEGUNDO AS HABILITAÇÕES — QUADRO 19

HABILITAÇÕES / ACTIVIDADES (CAE - Rev. 2.1)		TOTAL	< 1º Ciclo Ensino Básico	1º Ciclo Ensino Básico	2º Ciclo	3º Ciclo	Secund. e Escolas Profission.	Bacha-relato	Licen-ciatura	Ignora-do
	TOTAL	**45 402**	**1 019**	**14 889**	**11 580**	**8 618**	**6 983**	**402**	**1 716**	**195**
A	**AGRICULTURA, CAÇA, SILVICULTURA**	**1 392**	**161**	**810**	**263**	**88**	**33**	**6**	**15**	**16**
B	**PESCA**	**289**	**85**	**158**	**33**	**6**	**4**	**1**	**-**	**2**
C	**INDÚSTRIAS EXTRACTIVAS**	**383**	**12**	**182**	**129**	**34**	**15**	**3**	**8**	**-**
D	**INDÚSTRIAS TRANSFORMADORAS**	**6 999**	**271**	**3 019**	**1 954**	**1 008**	**521**	**34**	**180**	**12**
DA	Alimentares, das bebidas e do tabaco	4 199	199	2 007	1 022	544	290	22	112	3
DB	Têxtil	120	2	42	60	11	4	-	1	-
DC	Couro e produtos do couro	-	-	-	-	-	-	-	-	-
DD	Madeira, cortiça e suas obras	698	30	284	272	89	19	1	2	1
DE	Pasta, papel e cartão; edição e impressão	373	2	90	71	79	91	3	31	6
DF	Fabricação de coque, produtos petrolíferos	-	-	-	-	-	-	-	-	-
DG	Produtos químicos, fibras sintéticas ou artificiais	-	-	-	-	-	-	-	-	-
DH	Artigos de borracha e matérias plásticas	50	-	18	15	7	7	1	2	-
DI	Outros produtos minerais não metálicos	716	25	324	181	96	64	4	22	-
DJ	Metalúrgicas de base e produtos metálicos	692	11	201	291	140	37	2	9	1
DK	Fabricação de máquinas e de equipamentos	33	1	8	8	13	2	1	-	-
DL	Fabricação de equipamento eléctrico e de óptica	11	-	3	1	5	1	-	1	-
DM	Fabricação de material de transporte	40	1	25	10	3	1	-	-	-
DN	Indústrias transformadoras, n. e.	67	-	17	23	21	5	-	-	1
E	**ELECTRICIDADE, GÁS E ÁGUA**	**814**	**3**	**209**	**113**	**255**	**130**	**23**	**81**	**-**
F	**CONSTRUÇÃO**	**7 666**	**274**	**3 902**	**2 102**	**785**	**314**	**37**	**191**	**61**
G	**COMÉRCIO POR GROSSO E A RETALHO**	**11 362**	**97**	**2 424**	**3 492**	**3 057**	**2 011**	**60**	**183**	**38**
50	Comércio, manutenção e reparação de veículos	1 780	16	497	561	416	237	13	32	8
51	Comércio por grosso e agentes do comércio	2 791	34	667	721	771	502	14	70	12
52	Comércio a retalho, reparação de bens pessoais	6 791	47	1 260	2 210	1 870	1 272	33	81	18
H	**ALOJAMENTO E RESTAURAÇÃO**	**3 625**	**36**	**930**	**1 321**	**812**	**450**	**12**	**34**	**30**
I	**TRANSPORTES E COMUNICAÇÕES**	**2 946**	**9**	**812**	**400**	**536**	**948**	**47**	**191**	**3**
60/63	Transportes, agências de viagens	2 535	9	777	365	392	812	35	142	3
64	Correios e telecomunicações	411	-	35	35	144	136	12	49	-
J	**ACTIVIDADES FINANCEIRAS**	**1 318**	**-**	**50**	**51**	**441**	**623**	**19**	**133**	**1**
65	Intermediação financeira	1 132	-	46	47	387	516	16	119	1
66	Seguros e fundos de pensões	167	-	3	4	50	93	3	14	-
67	Actividades auxiliares de intermediação financeira	19	-	1	-	4	14	-	-	-
K	**ACTIVIDADES IMOBILIÁRIAS**	**2 790**	**21**	**895**	**549**	**457**	**671**	**25**	**158**	**14**
70	Actividades imobiliárias	162	3	39	32	43	33	2	10	-
71	Aluguer de máquinas e de equipamentos	235	2	37	65	54	71	1	5	-
72	Actividades informáticas e conexas	40	-	2	3	10	21	-	3	1
73	Investigação e desenvolvimento	37	-	2	3	5	19	-	7	1
74	Outros serviços prestados às empresas	2 316	16	815	446	345	527	22	133	12
L	**ADMINISTRAÇÃO PÚBLICA**	**357**	**10**	**130**	**92**	**49**	**43**	**2**	**30**	**1**
M	**EDUCAÇÃO**	**419**	**2**	**48**	**53**	**81**	**109**	**41**	**84**	**1**
N	**SAÚDE E ACÇÃO SOCIAL**	**3 604**	**31**	**974**	**670**	**682**	**839**	**85**	**318**	**5**
O	**OUTROS SERVIÇOS COLECTIVOS**	**1 437**	**7**	**346**	**358**	**326**	**272**	**7**	**110**	**11**
90	Saneamento, limpeza pública e similares	14	-	1	5	2	5	-	1	-
91	Actividades associativas diversas	657	3	180	128	126	124	4	89	3
92	Actividades recreativas, culturais e desportivas	488	2	105	122	112	120	3	18	6
93	Outras actividades de serviços	278	2	60	103	86	23	-	2	2
Q	**ORGANISMOS INTERNACIONAIS**	**1**	**-**	**-**	**-**	**1**	**-**	**-**	**-**	**-**

DISTRIBUIÇÃO PERCENTUAL DOS TCO'S, POR ACTIVIDADES, SEGUNDO AS HABILITAÇÕES — QUADRO 20

HABILITAÇÕES / ACTIVIDADES (CAE - Rev. 2.1)		TOTAL	< 1º Ciclo Ensino Básico	1º Ciclo Ensino Básico	2º Ciclo	3º Ciclo	Secund. e Escolas Profission.	Bacha-relato	Licen-ciatura	Ignora-do
	TOTAL	**100,0**	**2,2**	**32,8**	**25,5**	**19,0**	**15,4**	**0,9**	**3,8**	**0,4**
A	**AGRICULTURA, CAÇA, SILVICULTURA**	**100,0**	**11,6**	**58,2**	**18,9**	**6,3**	**2,4**	**0,4**	**1,1**	**1,1**
B	**PESCA**	**100,0**	**29,4**	**54,7**	**11,4**	**2,1**	**1,4**	**0,3**	**-**	**0,7**
C	**INDÚSTRIAS EXTRACTIVAS**	**100,0**	**3,1**	**47,5**	**33,7**	**8,9**	**3,9**	**0,8**	**2,1**	**-**
D	**INDÚSTRIAS TRANSFORMADORAS**	**100,0**	**3,9**	**43,1**	**27,9**	**14,4**	**7,4**	**0,5**	**2,6**	**0,2**
DA	Alimentares, das bebidas e do tabaco	100,0	4,7	47,8	24,3	13,0	6,9	0,5	2,7	0,1
DB	Têxtil	100,0	1,7	35,0	50,0	9,2	3,3	-	0,8	-
DC	Couro e produtos do couro	-	-	-	-	-	-	-	-	-
DD	Madeira, cortiça e suas obras	100,0	4,3	40,7	39,0	12,8	2,7	0,1	0,3	0,1
DE	Pasta, papel e cartão; edição e impressão	100,0	0,5	24,1	19,0	21,2	24,5	0,8	8,3	1,6
DF	Fabricação de coque, produtos petrolíferos	-	-	-	-	-	-	-	-	-
DG	Produtos químicos, fibras sintéticas ou artificiais	-	-	-	-	-	-	-	-	-
DH	Artigos de borracha e matérias plásticas	100,0	-	36,0	30,0	14,0	14,0	2,0	4,0	-
DI	Outros produtos minerais não metálicos	100,0	3,5	45,2	25,3	13,4	8,9	0,6	3,1	-
DJ	Metalúrgicas de base e produtos metálicos	100,0	1,6	29,0	42,2	20,2	5,3	0,3	1,3	0,1
DK	Fabricação de máquinas e de equipamentos	100,0	3,0	24,2	24,2	39,5	6,1	3,0	-	-
DL	Fabricação de equipamento eléctrico e de óptica	100,0	-	27,3	9,1	45,4	9,1	-	9,1	-
DM	Fabricação de material de transporte	100,0	2,5	62,5	25,0	7,5	2,5	-	-	-
DN	Indústrias transformadoras, n. e.	100,0	-	25,4	34,3	31,3	7,5	-	-	1,5
E	**ELECTRICIDADE, GÁS E ÁGUA**	**100,0**	**0,4**	**25,7**	**13,9**	**31,2**	**16,0**	**2,8**	**10,0**	**-**
F	**CONSTRUÇÃO**	**100,0**	**3,6**	**50,9**	**27,4**	**10,2**	**4,1**	**0,5**	**2,5**	**0,8**
G	**COMÉRCIO POR GROSSO E A RETALHO**	**100,0**	**0,9**	**21,3**	**30,8**	**26,9**	**17,7**	**0,5**	**1,6**	**0,3**
50	Comércio, manutenção e reparação de veículos	100,0	0,9	27,9	31,6	23,4	13,3	0,7	1,8	0,4
51	Comércio por grosso e agentes do comércio	100,0	1,2	23,9	25,8	27,7	18,0	0,5	2,5	0,4
52	Comércio a retalho, reparação de bens pessoais	100,0	0,7	18,6	32,5	27,5	18,7	0,5	1,2	0,3
H	**ALOJAMENTO E RESTAURAÇÃO**	**100,0**	**1,0**	**25,7**	**36,5**	**22,4**	**12,4**	**0,3**	**0,9**	**0,8**
I	**TRANSPORTES E COMUNICAÇÕES**	**100,0**	**0,3**	**27,6**	**13,6**	**18,2**	**32,1**	**1,6**	**6,5**	**0,1**
60/63	Transportes, agências de viagens	100,0	0,4	30,7	14,4	15,5	31,9	1,4	5,6	0,1
64	Correios e telecomunicações	100,0	-	8,5	8,5	35,1	33,1	2,9	11,9	-
J	**ACTIVIDADES FINANCEIRAS**	**100,0**	**-**	**3,8**	**3,9**	**33,5**	**47,2**	**1,4**	**10,1**	**0,1**
65	Intermediação financeira	100,0	-	4,1	4,2	34,2	45,5	1,4	10,5	0,1
66	Seguros e fundos de pensões	100,0	-	1,8	2,4	29,9	55,7	1,8	8,4	-
67	Actividades auxiliares de intermediação financeira	100,0	-	5,3	-	21,1	73,6	-	-	-
K	**ACTIVIDADES IMOBILIÁRIAS**	**100,0**	**0,8**	**32,0**	**19,7**	**16,4**	**24,0**	**0,9**	**5,7**	**0,5**
70	Actividades imobiliárias	100,0	1,9	24,1	19,8	26,4	20,4	1,2	6,2	-
71	Aluguer de máquinas e de equipamentos	100,0	0,9	15,7	27,7	23,0	30,2	0,4	2,1	-
72	Actividades informáticas e conexas	100,0	-	5,0	7,5	25,0	52,5	-	7,5	2,5
73	Investigação e desenvolvimento	100,0	-	5,4	8,1	13,5	51,4	-	18,9	2,7
74	Outros serviços prestados às empresas	100,0	0,7	35,2	19,3	14,9	22,8	0,9	5,7	0,5
L	**ADMINISTRAÇÃO PÚBLICA**	**100,0**	**2,8**	**36,4**	**25,8**	**13,7**	**12,0**	**0,6**	**8,4**	**0,3**
M	**EDUCAÇÃO**	**100,0**	**0,5**	**11,5**	**12,6**	**19,3**	**26,1**	**9,8**	**20,0**	**0,2**
N	**SAÚDE E ACÇÃO SOCIAL**	**100,0**	**0,9**	**27,0**	**18,6**	**18,9**	**23,3**	**2,4**	**8,8**	**0,1**
O	**OUTROS SERVIÇOS COLECTIVOS**	**100,0**	**0,5**	**24,1**	**24,8**	**22,7**	**18,9**	**0,5**	**7,7**	**0,8**
90	Saneamento, limpeza pública e similares	100,0	-	7,1	35,8	14,3	35,7	-	7,1	-
91	Actividades associativas diversas	100,0	0,5	27,3	19,5	19,2	18,9	0,6	13,5	0,5
92	Actividades recreativas, culturais e desportivas	100,0	0,4	21,5	25,0	23,0	24,6	0,6	3,7	1,2
93	Outras actividades de serviços	100,0	0,7	21,6	37,1	30,9	8,3	-	0,7	0,7
Q	**ORGANISMOS INTERNACIONAIS**	**100,0**	**-**	**-**	**-**	**100,0**	**-**	**-**	**-**	**-**

NÚMERO TOTAL DE TRABALHADORES, POR GRUPOS ETÁRIOS, SEGUNDO AS HABILITAÇÕES — QUADRO 21

HABILITAÇÕES / GRUPOS ETÁRIOS (Anos)	TOTAL	< 1º Ciclo Ensino Básico	1º Ciclo Ensino Básico	2º Ciclo	3º Ciclo	Secund. e Escolas Profission.	Bacha-relato	Licen-ciatura	Ignorado
TOTAL	**48 671**	**1 036**	**15 864**	**12 256**	**9 268**	**7 542**	**456**	**2 022**	**227**
< 25	9 073	117	1 485	2 780	2 665	1 826	10	130	60
25 a 34	16 666	241	3 694	5 012	3 212	3 154	196	1 083	74
35 a 44	12 538	301	4 942	3 140	1 936	1 647	100	433	39
45 a 54	7 376	210	3 976	1 047	1 068	709	93	240	33
55 a 64	2 553	123	1 530	239	322	180	46	99	14
65 e +	465	44	237	38	65	26	11	37	7
Ignorado	-	-	-	-	-	-	-	-	-

DISTRIBUIÇÃO PERCENTUAL DO TOTAL DE TRABALHADORES, POR GRUPOS ETÁRIOS, SEGUNDO AS HABILITAÇÕES — QUADRO 22

HABILITAÇÕES / GRUPOS ETÁRIOS (Anos)	TOTAL	< 1º Ciclo Ensino Básico	1º Ciclo Ensino Básico	2º Ciclo	3º Ciclo	Secund. e Escolas Profission.	Bacha-relato	Licen-ciatura	Ignorado
TOTAL	**100,0**	**2,1**	**32,6**	**25,2**	**19,0**	**15,5**	**0,9**	**4,2**	**0,5**
< 25	100,0	1,3	16,4	30,6	29,4	20,1	0,1	1,4	0,7
25 a 34	100,0	1,4	22,2	30,1	19,3	18,9	1,2	6,5	0,4
35 a 44	100,0	2,4	39,5	25,0	15,4	13,1	0,8	3,5	0,3
45 a 54	100,0	2,8	53,9	14,2	14,5	9,6	1,3	3,3	0,4
55 a 64	100,0	4,8	59,9	9,4	12,6	7,1	1,8	3,9	0,5
65 e +	100,0	9,5	50,9	8,2	13,9	5,6	2,4	8,0	1,5
Ignorado	-	-	-	-	-	-	-	-	-

NÚMERO DE TCO'S, POR GRUPOS ETÁRIOS, SEGUNDO AS HABILITAÇÕES — QUADRO 23

HABILITAÇÕES / GRUPOS ETÁRIOS (Anos)	TOTAL	< 1º Ciclo Ensino Básico	1º Ciclo Ensino Básico	2º Ciclo	3º Ciclo	Secund. e Escolas Profission.	Bacha-relato	Licen-ciatura	Ignora-do
TOTAL	**45 402**	**1 019**	**14 889**	**11 580**	**8 618**	**6 983**	**402**	**1 716**	**195**
< 25	8 971	117	1 465	2 752	2 642	1 804	9	123	59
25 a 34	16 034	238	3 598	4 857	3 059	3 019	187	1 009	67
35 a 44	11 519	298	4 708	2 906	1 722	1 437	84	333	31
45 a 54	6 495	203	3 642	869	920	588	78	166	29
55 a 64	2 084	120	1 324	169	242	125	33	64	7
65 e +	299	43	152	27	33	10	11	21	2
Ignorado	-	-	-	-	-	-	-	-	-

DISTRIBUIÇÃO PERCENTUAL DOS TCO'S, POR GRUPOS ETÁRIOS, SEGUNDO AS HABILITAÇÕES — QUADRO 24

HABILITAÇÕES / GRUPOS ETÁRIOS (Anos)	TOTAL	< 1º Ciclo Ensino Básico	1º Ciclo Ensino Básico	2º Ciclo	3º Ciclo	Secund. e Escolas Profission.	Bacha-relato	Licen-ciatura	Ignorado
TOTAL	**100,0**	**2,2**	**32,8**	**25,5**	**19,0**	**15,4**	**0,9**	**3,8**	**0,4**
< 25	100,0	1,3	16,3	30,6	29,5	20,1	0,1	1,4	0,7
25 a 34	100,0	1,5	22,4	30,3	19,1	18,8	1,2	6,3	0,4
35 a 44	100,0	2,6	40,9	25,2	14,9	12,5	0,7	2,9	0,3
45 a 54	100,0	3,1	56,0	13,4	14,2	9,1	1,2	2,6	0,4
55 a 64	100,0	5,8	63,5	8,1	11,6	6,0	1,6	3,1	0,3
65 e +	100,0	14,4	50,9	9,0	11,0	3,3	3,7	7,0	0,7
Ignorado	-	-	-	-	-	-	-	-	-

NÚMERO TOTAL DE TRABALHADORES, POR ACTIVIDADES, SEGUNDO OS ESCALÕES DE ANTIGUIDADE NA EMPRESA — QUADRO 25

ESCALÃO DE ANTIGUIDADE (Anos) / ACTIVIDADES (CAE - Rev. 2.1)		TOTAL	< 1	1 a 4	5 a 9	10 a 14	15 a 19	20 e +	Ignorado
	TOTAL	**48 671**	**10 199**	**18 951**	**6 967**	**5 087**	**2 992**	**4 407**	**68**
A	**AGRICULTURA, CAÇA, SILVICULTURA**	**1 483**	**316**	**561**	**251**	**185**	**85**	**70**	**15**
B	**PESCA**	**310**	**143**	**133**	**21**	**7**	**2**	**1**	**3**
C	**INDÚSTRIAS EXTRACTIVAS**	**396**	**67**	**159**	**88**	**50**	**22**	**10**	**-**
D	**INDÚSTRIAS TRANSFORMADORAS**	**7 343**	**1 417**	**2 434**	**1 232**	**927**	**463**	**866**	**4**
DA	Alimentares, das bebidas e do tabaco	4 306	929	1 200	672	546	277	682	-
DB	Têxtil	131	11	17	66	18	12	7	-
DC	Couro e produtos do couro	-	-	-	-	-	-	-	-
DD	Madeira, cortiça e suas obras	748	132	336	141	79	28	29	3
DE	Pasta, papel e cartão; edição e impressão	404	38	145	54	68	28	71	-
DF	Fabricação de coque, produtos petrolíferos	-	-	-	-	-	-	-	-
DG	Produtos químicos, fibras sintéticas ou artificiais	-	-	-	-	-	-	-	-
DH	Artigos de borracha e matérias plásticas	54	10	17	7	11	5	3	1
DI	Outros produtos minerais não metálicos	753	95	285	139	124	69	41	-
DJ	Metalúrgicas de base e produtos metálicos	769	149	372	122	69	30	27	-
DK	Fabricação de máquinas e de equipamentos	40	16	13	6	3	2	-	-
DL	Fabricação de equipamento eléctrico e de óptica	18	5	9	4	-	-	-	-
DM	Fabricação de material de transporte	44	8	13	7	5	7	4	-
DN	Indústrias transformadoras, n. e.	76	24	27	14	4	5	2	-
E	**ELECTRICIDADE, GÁS E ÁGUA**	**814**	**23**	**13**	**32**	**159**	**276**	**311**	**-**
F	**CONSTRUÇÃO**	**7 998**	**2 478**	**3 817**	**834**	**384**	**252**	**227**	**6**
G	**COMÉRCIO POR GROSSO E A RETALHO**	**12 707**	**2 349**	**5 007**	**2 055**	**1 569**	**796**	**913**	**18**
50	Comércio, manutenção e reparação de veículos	1 977	321	808	336	242	125	143	2
51	Comércio por grosso e agentes do comércio	3 117	465	1 125	486	450	261	324	6
52	Comércio a retalho, reparação de bens pessoais	7 613	1 563	3 074	1 233	877	410	446	10
H	**ALOJAMENTO E RESTAURAÇÃO**	**3 951**	**1 256**	**1 640**	**457**	**343**	**113**	**132**	**10**
I	**TRANSPORTES E COMUNICAÇÕES**	**3 222**	**317**	**1 061**	**452**	**341**	**304**	**746**	**1**
60/63	Transportes, agências de viagens	2 808	291	994	414	255	214	639	1
64	Correios e telecomunicações	414	26	67	38	86	90	107	-
J	**ACTIVIDADES FINANCEIRAS**	**1 329**	**34**	**221**	**93**	**229**	**207**	**545**	**-**
65	Intermediação financeira	1 139	19	193	87	177	183	480	-
66	Seguros e fundos de pensões	168	5	20	3	52	23	65	-
67	Actividades auxiliares de intermediação financeira	22	10	8	3	-	1	-	-
K	**ACTIVIDADES IMOBILIÁRIAS**	**3 056**	**697**	**1 480**	**449**	**255**	**77**	**97**	**1**
70	Actividades imobiliárias	190	101	50	18	13	4	4	-
71	Aluguer de máquinas e de equipamentos	264	60	135	31	20	3	15	-
72	Actividades informáticas e conexas	53	8	30	13	2	-	-	-
73	Investigação e desenvolvimento	37	1	5	10	21	-	-	-
74	Outros serviços prestados às empresas	2 512	527	1 260	377	199	70	78	1
L	**ADMINISTRAÇÃO PÚBLICA**	**361**	**149**	**205**	**7**	**-**	**-**	**-**	**-**
M	**EDUCAÇÃO**	**442**	**68**	**202**	**86**	**31**	**20**	**35**	**-**
N	**SAÚDE E ACÇÃO SOCIAL**	**3 712**	**542**	**1 456**	**645**	**427**	**295**	**342**	**5**
O	**OUTROS SERVIÇOS COLECTIVOS**	**1 546**	**343**	**562**	**264**	**180**	**80**	**112**	**5**
90	Saneamento, limpeza pública e similares	14	13	1	-	-	-	-	-
91	Actividades associativas diversas	660	99	219	141	98	46	55	2
92	Actividades recreativas, culturais e desportivas	522	144	186	58	58	28	47	1
93	Outras actividades de serviços	350	87	156	65	24	6	10	2
Q	**ORGANISMOS INTERNACIONAIS**	**1**	**-**	**-**	**1**	**-**	**-**	**-**	**-**

GRÁFICO 6

DISTRIBUIÇÃO PERCENTUAL DO TOTAL DOS TRABALHADORES, SEGUNDO A ANTIGUIDADE NA EMPRESA

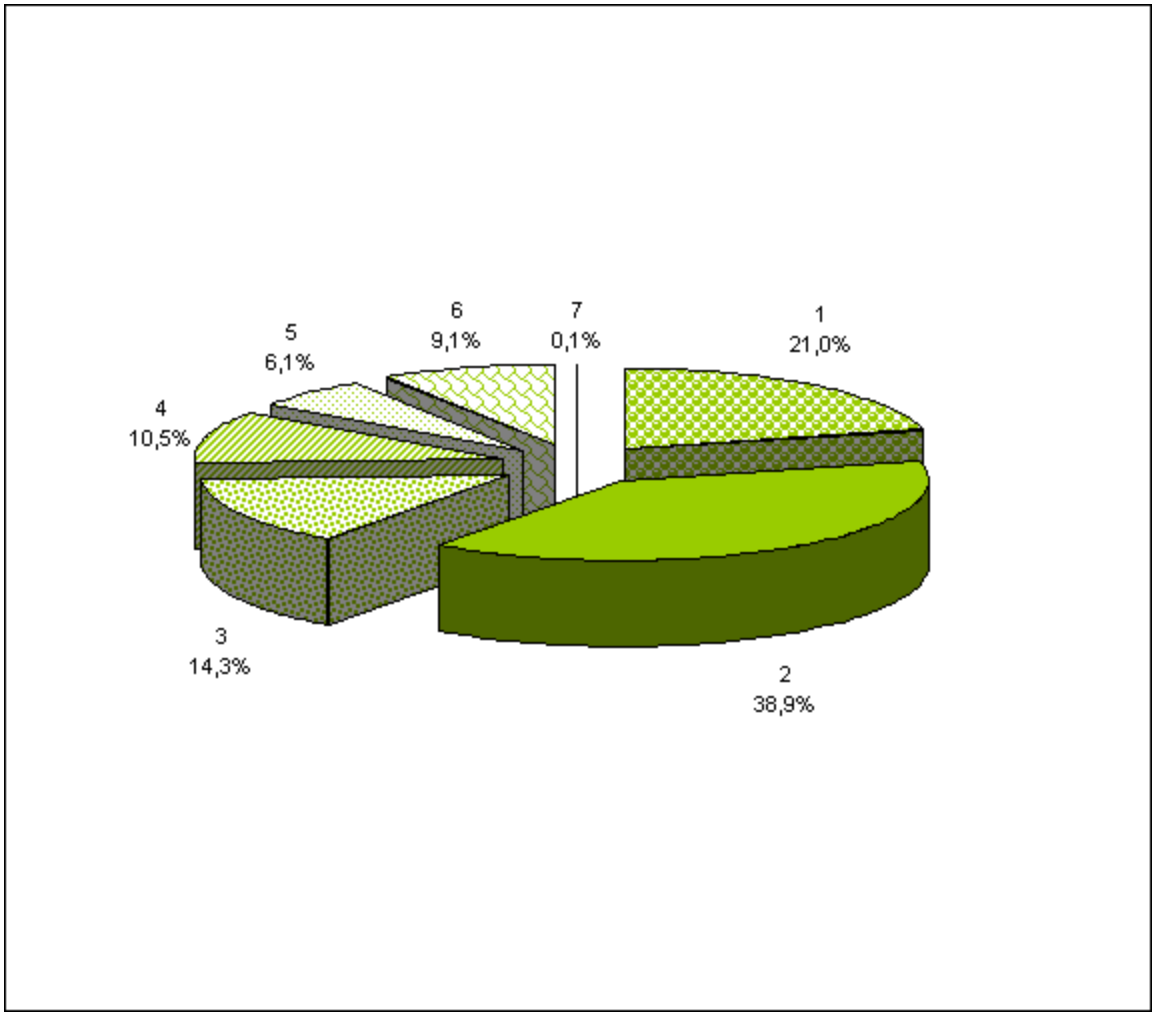

ANTIGUIDADE NA EMPRESA

1 - Inferior a 1 ano
2 - De 1 a 4 anos
3 - De 5 a 9 anos
4 - De 10 a 14 anos
5 - De 15 a 19 anos
6 - Igual ou superior a 20 anos
7 - Ignorada

DISTRIBUIÇÃO PERCENTUAL DO TOTAL DE TRABALHADORES, POR ACTIVIDADES, SEGUNDO OS ESCALÕES DE ANTIGUIDADE NA EMPRESA — QUADRO 26

ESCALÃO DE ANTIGUIDADE (Anos) / ACTIVIDADES (CAE - Rev. 2.1)		TOTAL	< 1	1 a 4	5 a 9	10 a 14	15 a 19	20 e +	Ignorado
	TOTAL	**100,0**	**21,0**	**38,9**	**14,3**	**10,5**	**6,1**	**9,1**	**0,1**
A	**AGRICULTURA, CAÇA, SILVICULTURA**	**100,0**	**21,3**	**37,9**	**16,9**	**12,5**	**5,7**	**4,7**	**1,0**
B	**PESCA**	**100,0**	**46,1**	**42,9**	**6,8**	**2,3**	**0,6**	**0,3**	**1,0**
C	**INDÚSTRIAS EXTRACTIVAS**	**100,0**	**16,9**	**40,2**	**22,2**	**12,6**	**5,6**	**2,5**	**-**
D	**INDÚSTRIAS TRANSFORMADORAS**	**100,0**	**19,3**	**33,1**	**16,8**	**12,6**	**6,3**	**11,8**	**0,1**
DA	Alimentares, das bebidas e do tabaco	100,0	21,6	27,9	15,6	12,7	6,4	15,8	-
DB	Têxtil	100,0	8,4	13,0	50,4	13,7	9,2	5,3	-
DC	Couro e produtos do couro	-	-	-	-	-	-	-	-
DD	Madeira, cortiça e suas obras	100,0	17,6	44,9	18,9	10,6	3,7	3,9	0,4
DE	Pasta, papel e cartão; edição e impressão	100,0	9,4	35,9	13,4	16,8	6,9	17,6	-
DF	Fabricação de coque, produtos petrolíferos	-	-	-	-	-	-	-	-
DG	Produtos químicos, fibras sintéticas ou artificiais	-	-	-	-	-	-	-	-
DH	Artigos de borracha e matérias plásticas	100,0	18,5	31,4	13,0	20,3	9,3	5,6	1,9
DI	Outros produtos minerais não metálicos	100,0	12,6	37,8	18,5	16,5	9,2	5,4	-
DJ	Metalúrgicas de base e produtos metálicos	100,0	19,4	48,3	15,9	9,0	3,9	3,5	-
DK	Fabricação de máquinas e de equipamentos	100,0	40,0	32,5	15,0	7,5	5,0	-	-
DL	Fabricação de equipamento eléctrico e de óptica	100,0	27,8	50,0	22,2	-	-	-	-
DM	Fabricação de material de transporte	100,0	18,2	29,5	15,9	11,4	15,9	9,1	-
DN	Indústrias transformadoras, n. e.	100,0	31,6	35,5	18,4	5,3	6,6	2,6	-
E	**ELECTRICIDADE, GÁS E ÁGUA**	**100,0**	**2,8**	**1,6**	**3,9**	**19,5**	**33,9**	**38,3**	**-**
F	**CONSTRUÇÃO**	**100,0**	**31,0**	**47,7**	**10,4**	**4,8**	**3,2**	**2,8**	**0,1**
G	**COMÉRCIO POR GROSSO E A RETALHO**	**100,0**	**18,5**	**39,4**	**16,2**	**12,3**	**6,3**	**7,2**	**0,1**
50	Comércio, manutenção e reparação de veículos	100,0	16,2	41,0	17,0	12,2	6,3	7,2	0,1
51	Comércio por grosso e agentes do comércio	100,0	14,9	36,1	15,6	14,4	8,4	10,4	0,2
52	Comércio a retalho, reparação de bens pessoais	100,0	20,5	40,4	16,2	11,5	5,4	5,9	0,1
H	**ALOJAMENTO E RESTAURAÇÃO**	**100,0**	**31,8**	**41,4**	**11,6**	**8,7**	**2,9**	**3,3**	**0,3**
I	**TRANSPORTES E COMUNICAÇÕES**	**100,0**	**9,8**	**33,0**	**14,0**	**10,6**	**9,4**	**23,2**	*****
60/63	Transportes, agências de viagens	100,0	10,4	35,4	14,7	9,1	7,6	22,8	*
64	Correios e telecomunicações	100,0	6,3	16,2	9,2	20,8	21,7	25,8	-
J	**ACTIVIDADES FINANCEIRAS**	**100,0**	**2,6**	**16,6**	**7,0**	**17,2**	**15,6**	**41,0**	**-**
65	Intermediação financeira	100,0	1,7	16,9	7,6	15,5	16,1	42,2	-
66	Seguros e fundos de pensões	100,0	3,0	11,9	1,8	31,0	13,7	38,6	-
67	Actividades auxiliares de intermediação financeira	100,0	45,5	36,4	13,6	-	4,5	-	-
K	**ACTIVIDADES IMOBILIÁRIAS**	**100,0**	**22,8**	**48,5**	**14,7**	**8,3**	**2,5**	**3,2**	*****
70	Actividades imobiliárias	100,0	53,2	26,3	9,5	6,8	2,1	2,1	-
71	Aluguer de máquinas e de equipamentos	100,0	22,7	51,2	11,7	7,6	1,1	5,7	-
72	Actividades informáticas e conexas	100,0	15,1	56,6	24,5	3,8	-	-	-
73	Investigação e desenvolvimento	100,0	2,7	13,5	27,0	56,8	-	-	-
74	Outros serviços prestados às empresas	100,0	21,0	50,2	15,0	7,9	2,8	3,1	*
L	**ADMINISTRAÇÃO PÚBLICA**	**100,0**	**41,3**	**56,8**	**1,9**	**-**	**-**	**-**	**-**
M	**EDUCAÇÃO**	**100,0**	**15,4**	**45,7**	**19,5**	**7,0**	**4,5**	**7,9**	**-**
N	**SAÚDE E ACÇÃO SOCIAL**	**100,0**	**14,6**	**39,3**	**17,4**	**11,5**	**7,9**	**9,2**	**0,1**
O	**OUTROS SERVIÇOS COLECTIVOS**	**100,0**	**22,2**	**36,4**	**17,1**	**11,6**	**5,2**	**7,2**	**0,3**
90	Saneamento, limpeza pública e similares	100,0	92,9	7,1	-	-	-	-	-
91	Actividades associativas diversas	100,0	15,0	33,2	21,4	14,8	7,0	8,3	0,3
92	Actividades recreativas, culturais e desportivas	100,0	27,6	35,6	11,1	11,1	5,4	9,0	0,2
93	Outras actividades de serviços	100,0	24,8	44,5	18,6	6,9	1,7	2,9	0,6
Q	**ORGANISMOS INTERNACIONAIS**	**100,0**	**-**	**-**	**100,0**	**-**	**-**	**-**	**-**

NÚMERO TOTAL DE TRABALHADORES, POR ACTIVIDADES, SEGUNDO OS NÍVEIS DE QUALIFICAÇÃO — QUADRO 27

HOMENS/MULHERES

NÍVEL DE QUALIFICAÇÃO / ACTIVIDADES (CAE - Rev. 2.1)		TOTAL	Quadros superio-res	Quadros médios	Encarreg. / contra-mestre	Prof. altam. qualif.	Prof. qualifi-cado	Prof. semi--qualif.	Prof. não qualif.	Pratic. / / apren-diz	Igno-rado
	TOTAL	**48 671**	**3 754**	**1 301**	**1 711**	**3 299**	**17 312**	**9 408**	**8 918**	**2 869**	**99**
A	**AGRICULTURA, CAÇA, SILVICULTURA**	**1 483**	**87**	**6**	**16**	**10**	**72**	**610**	**662**	**16**	**4**
B	**PESCA**	**310**	**6**	**-**	**17**	**2**	**253**	**29**	**3**	**-**	**-**
C	**INDÚSTRIAS EXTRACTIVAS**	**396**	**14**	**4**	**14**	**75**	**159**	**42**	**57**	**28**	**3**
D	**INDÚSTRIAS TRANSFORMADORAS**	**7 343**	**362**	**104**	**337**	**485**	**2 526**	**1 457**	**1 534**	**522**	**16**
DA	Alimentares, das bebidas e do tabaco	4 306	148	72	261	238	1 260	1 129	1 105	91	2
DB	Têxtil	131	7	2	6	1	33	20	62	-	-
DC	Couro e produtos do couro	-	-	-	-	-	-	-	-	-	-
DD	Madeira, cortiça e suas obras	748	35	3	5	23	356	144	102	78	2
DE	Pasta, papel e cartão; edição e impressão	404	37	6	14	87	136	41	20	60	3
DF	Fabricação de coque, produtos petrolíferos	-	-	-	-	-	-	-	-	-	-
DG	Produtos químicos, fibras sintéticas ou artificiais	-	-	-	-	-	-	-	-	-	-
DH	Artigos de borracha e matérias plásticas	54	5	-	2	-	24	10	7	6	-
DI	Outros produtos minerais não metálicos	753	48	14	33	121	260	64	151	56	6
DJ	Metalúrgicas de base e produtos metálicos	769	60	6	11	5	395	33	65	193	1
DK	Fabricação de máquinas e de equipamentos	40	5	1	2	8	11	1	2	10	-
DL	Fabricação de equipamento eléctrico e de óptica	18	7	-	-	1	3	2	3	2	-
DM	Fabricação de material de transporte	44	4	-	-	-	28	3	6	3	-
DN	Indústrias transformadoras, n. e.	76	6	-	3	1	20	10	11	23	2
E	**ELECTRICIDADE, GÁS E ÁGUA**	**814**	**102**	**8**	**11**	**136**	**537**	**7**	**13**	**-**	**-**
F	**CONSTRUÇÃO**	**7 998**	**392**	**144**	**371**	**296**	**3 956**	**365**	**1 747**	**723**	**4**
G	**COMÉRCIO POR GROSSO E A RETALHO**	**12 707**	**1 326**	**101**	**418**	**402**	**5 117**	**2 775**	**1 480**	**1 067**	**21**
50	Comércio, manutenção e reparação de veículos	1 977	203	9	59	66	966	271	135	268	-
51	Comércio por grosso e agentes do comércio	3 117	333	43	165	128	1 191	478	594	179	6
52	Comércio a retalho, reparação de bens pessoais	7 613	790	49	194	208	2 960	2 026	751	620	15
H	**ALOJAMENTO E RESTAURAÇÃO**	**3 951**	**336**	**35**	**173**	**47**	**799**	**1 570**	**809**	**180**	**2**
I	**TRANSPORTES E COMUNICAÇÕES**	**3 222**	**346**	**192**	**85**	**1 100**	**889**	**364**	**156**	**90**	**-**
60/63	Transportes, agências de viagens	2 808	282	192	85	966	678	361	154	90	-
64	Correios e telecomunicações	414	64	-	-	134	211	3	2	-	-
J	**ACTIVIDADES FINANCEIRAS**	**1 329**	**71**	**199**	**79**	**97**	**817**	**10**	**45**	**11**	**-**
65	Intermediação financeira	1 139	54	149	78	85	728	1	44	-	-
66	Seguros e fundos de pensões	168	14	49	1	12	77	9	-	6	-
67	Actividades auxiliares de intermediação financeira	22	3	1	-	-	12	-	1	5	-
K	**ACTIVIDADES IMOBILIÁRIAS**	**3 056**	**329**	**98**	**74**	**180**	**768**	**166**	**1 314**	**123**	**4**
70	Actividades imobiliárias	190	37	1	9	6	50	46	27	12	2
71	Aluguer de máquinas e de equipamentos	264	26	3	2	60	111	26	21	14	1
72	Actividades informáticas e conexas	53	14	1	-	9	20	5	3	1	-
73	Investigação e desenvolvimento	37	1	7	-	8	10	6	2	3	-
74	Outros serviços prestados às empresas	2 512	251	86	63	97	577	83	1 261	93	1
L	**ADMINISTRAÇÃO PÚBLICA**	**361**	**15**	**15**	**1**	**8**	**97**	**29**	**168**	**18**	**10**
M	**EDUCAÇÃO**	**442**	**48**	**42**	**10**	**111**	**77**	**90**	**53**	**6**	**5**
N	**SAÚDE E ACÇÃO SOCIAL**	**3 712**	**187**	**306**	**72**	**191**	**747**	**1 672**	**520**	**11**	**6**
O	**OUTROS SERVIÇOS COLECTIVOS**	**1 546**	**133**	**47**	**33**	**159**	**497**	**222**	**357**	**74**	**24**
90	Saneamento, limpeza pública e similares	14	1	-	1	-	-	4	3	5	-
91	Actividades associativas diversas	660	42	39	18	102	204	57	180	10	8
92	Actividades recreativas, culturais e desportivas	522	39	8	11	55	203	49	129	12	16
93	Outras actividades de serviços	350	51	-	3	2	90	112	45	47	-
Q	**ORGANISMOS INTERNACIONAIS**	**1**	**-**	**-**	**-**	**-**	**1**	**-**	**-**	**-**	**-**

GRÁFICO 7

DISTRIBUIÇÃO PERCENTUAL DO TOTAL DOS TRABALHADORES, POR NÍVEIS DE QUALIFICAÇÃO

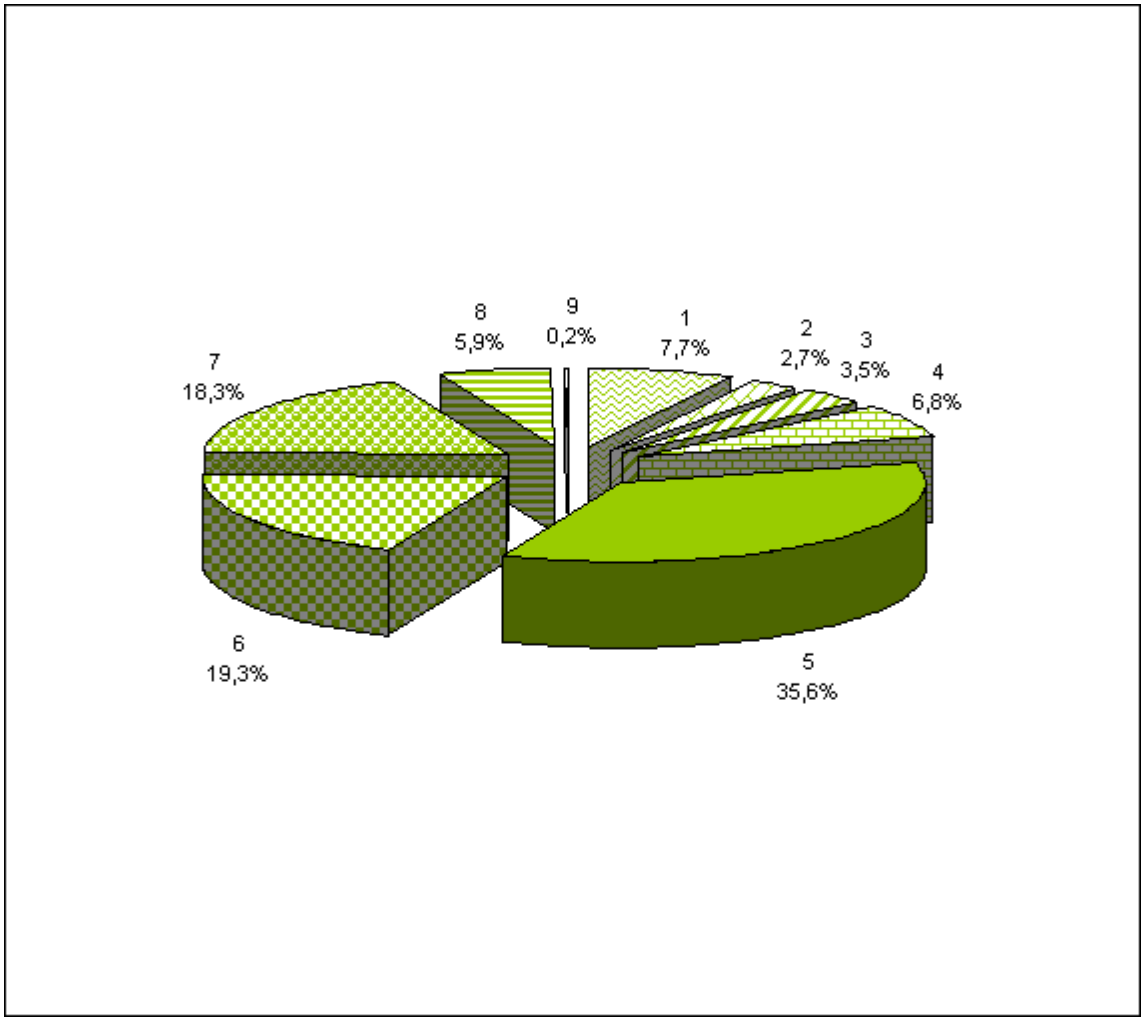

NÍVEIS DE QUALIFICAÇÃO

1 - Quadros superiores
2 - Quadros médios
3 - Encarregado/contramestre
4 - Profissional altamente qualificado
5 - Profissional qualificado
6 - Profissional semi-qualificado
7 - Profissional não qualificado
8 - Praticante/aprendiz
9 - Ignorado

DISTRIBUIÇÃO PERCENTUAL DO TOTAL DE TRABALHADORES, POR ACTIVIDADES, SEGUNDO OS NÍVEIS DE QUALIFICAÇÃO — HOMENS/MULHERES — QUADRO 28

NÍVEL DE QUALIFICAÇÃO / ACTIVIDADES (CAE - Rev. 2.1)		TOTAL	Quadros superio-res	Quadros médios	Encarreg. / contra-mestre	Prof. altam. qualif.	Prof. qualifi-cado	Prof. semi--qualif.	Prof. não qualif.	Pratic. / / apren-diz	Igno-rado
	TOTAL	**100,0**	**7,7**	**2,7**	**3,5**	**6,8**	**35,6**	**19,3**	**18,3**	**5,9**	**0,2**
A	**AGRICULTURA, CAÇA, SILVICULTURA**	**100,0**	**5,9**	**0,4**	**1,1**	**0,7**	**4,9**	**41,1**	**44,6**	**1,1**	**0,3**
B	**PESCA**	**100,0**	**1,9**	**-**	**5,5**	**0,6**	**81,6**	**9,4**	**1,0**	**-**	**-**
C	**INDÚSTRIAS EXTRACTIVAS**	**100,0**	**3,5**	**1,0**	**3,5**	**18,9**	**40,2**	**10,6**	**14,4**	**7,1**	**0,8**
D	**INDÚSTRIAS TRANSFORMADORAS**	**100,0**	**4,9**	**1,4**	**4,6**	**6,6**	**34,5**	**19,8**	**20,9**	**7,1**	**0,2**
DA	Alimentares, das bebidas e do tabaco	100,0	3,4	1,7	6,1	5,5	29,3	26,2	25,7	2,1	*
DB	Têxtil	100,0	5,3	1,5	4,6	0,8	25,2	15,3	47,3	-	-
DC	Couro e produtos do couro	-	-	-	-	-	-	-	-	-	-
DD	Madeira, cortiça e suas obras	100,0	4,7	0,4	0,7	3,1	47,5	19,3	13,6	10,4	0,3
DE	Pasta, papel e cartão; edição e impressão	100,0	9,2	1,5	3,5	21,5	33,6	10,1	5,0	14,9	0,7
DF	Fabricação de coque, produtos petrolíferos	-	-	-	-	-	-	-	-	-	-
DG	Produtos químicos, fibras sintéticas ou artificiais	-	-	-	-	-	-	-	-	-	-
DH	Artigos de borracha e matérias plásticas	100,0	9,3	-	3,7	-	44,4	18,5	13,0	11,1	-
DI	Outros produtos minerais não metálicos	100,0	6,4	1,9	4,4	16,1	34,4	8,5	20,1	7,4	0,8
DJ	Metalúrgicas de base e produtos metálicos	100,0	7,8	0,8	1,4	0,7	51,3	4,3	8,5	25,1	0,1
DK	Fabricação de máquinas e de equipamentos	100,0	12,5	2,5	5,0	20,0	27,5	2,5	5,0	25,0	-
DL	Fabricação de equipamento eléctrico e de óptica	100,0	38,8	-	-	5,6	16,7	11,1	16,7	11,1	-
DM	Fabricação de material de transporte	100,0	9,1	-	-	-	63,7	6,8	13,6	6,8	-
DN	Indústrias transformadoras, n. e.	100,0	7,9	-	3,9	1,3	26,3	13,2	14,5	30,3	2,6
E	**ELECTRICIDADE, GÁS E ÁGUA**	**100,0**	**12,5**	**1,0**	**1,4**	**16,7**	**65,9**	**0,9**	**1,6**	**-**	**-**
F	**CONSTRUÇÃO**	**100,0**	**4,9**	**1,8**	**4,6**	**3,7**	**49,5**	**4,6**	**21,8**	**9,0**	**0,1**
G	**COMÉRCIO POR GROSSO E A RETALHO**	**100,0**	**10,4**	**0,8**	**3,3**	**3,2**	**40,3**	**21,8**	**11,6**	**8,4**	**0,2**
50	Comércio, manutenção e reparação de veículos	100,0	10,3	0,5	3,0	3,3	48,8	13,7	6,8	13,6	-
51	Comércio por grosso e agentes do comércio	100,0	10,7	1,4	5,3	4,1	38,2	15,3	19,1	5,7	0,2
52	Comércio a retalho, reparação de bens pessoais	100,0	10,4	0,6	2,5	2,7	38,9	26,7	9,9	8,1	0,2
H	**ALOJAMENTO E RESTAURAÇÃO**	**100,0**	**8,5**	**0,9**	**4,4**	**1,2**	**20,2**	**39,6**	**20,5**	**4,6**	**0,1**
I	**TRANSPORTES E COMUNICAÇÕES**	**100,0**	**10,7**	**6,0**	**2,6**	**34,2**	**27,6**	**11,3**	**4,8**	**2,8**	**-**
60/63	Transportes, agências de viagens	100,0	10,0	6,8	3,0	34,5	24,1	12,9	5,5	3,2	-
64	Correios e telecomunicações	100,0	15,5	-	-	32,3	51,0	0,7	0,5	-	-
J	**ACTIVIDADES FINANCEIRAS**	**100,0**	**5,3**	**15,0**	**5,9**	**7,3**	**61,5**	**0,8**	**3,4**	**0,8**	**-**
65	Intermediação financeira	100,0	4,7	13,1	6,8	7,5	63,9	0,1	3,9	-	-
66	Seguros e fundos de pensões	100,0	8,3	29,2	0,6	7,1	45,8	5,4	-	3,6	-
67	Actividades auxiliares de intermediação financeira	100,0	13,6	4,5	-	-	54,6	-	4,5	22,8	-
K	**ACTIVIDADES IMOBILIÁRIAS**	**100,0**	**10,8**	**3,2**	**2,4**	**5,9**	**25,2**	**5,4**	**43,0**	**4,0**	**0,1**
70	Actividades imobiliárias	100,0	19,5	0,5	4,7	3,2	26,3	24,2	14,2	6,3	1,1
71	Aluguer de máquinas e de equipamentos	100,0	9,8	1,1	0,8	22,7	42,1	9,8	8,0	5,3	0,4
72	Actividades informáticas e conexas	100,0	26,4	1,9	-	17,0	37,7	9,4	5,7	1,9	-
73	Investigação e desenvolvimento	100,0	2,7	18,9	-	21,6	27,1	16,2	5,4	8,1	-
74	Outros serviços prestados às empresas	100,0	10,0	3,4	2,5	3,9	23,0	3,3	50,2	3,7	*
L	**ADMINISTRAÇÃO PÚBLICA**	**100,0**	**4,2**	**4,2**	**0,3**	**2,2**	**26,9**	**8,0**	**46,4**	**5,0**	**2,8**
M	**EDUCAÇÃO**	**100,0**	**10,9**	**9,5**	**2,3**	**25,0**	**17,4**	**20,4**	**12,0**	**1,4**	**1,1**
N	**SAÚDE E ACÇÃO SOCIAL**	**100,0**	**5,0**	**8,2**	**1,9**	**5,1**	**20,2**	**45,1**	**14,0**	**0,3**	**0,2**
O	**OUTROS SERVIÇOS COLECTIVOS**	**100,0**	**8,6**	**3,0**	**2,1**	**10,3**	**32,1**	**14,4**	**23,1**	**4,8**	**1,6**
90	Saneamento, limpeza pública e similares	100,0	7,1	-	7,1	-	-	28,6	21,4	35,8	-
91	Actividades associativas diversas	100,0	6,4	5,9	2,7	15,5	30,9	8,6	27,3	1,5	1,2
92	Actividades recreativas, culturais e desportivas	100,0	7,5	1,5	2,1	10,5	38,9	9,4	24,7	2,3	3,1
93	Outras actividades de serviços	100,0	14,6	-	0,9	0,6	25,6	32,0	12,9	13,4	-
Q	**ORGANISMOS INTERNACIONAIS**	**100,0**	**-**	**-**	**-**	**-**	**100,0**	**-**	**-**	**-**	**-**

NÚMERO TOTAL DE TRABALHADORES, POR ACTIVIDADES, SEGUNDO OS NÍVEIS DE QUALIFICAÇÃO — QUADRO 29

HOMENS

NÍVEL DE QUALIFICAÇÃO / ACTIVIDADES (CAE - Rev. 2.1)		TOTAL	Quadros superio-res	Quadros médios	Encarreg. / contra-mestre	Prof. altam. qualif.	Prof. qualifi-cado	Prof. semi--qualif.	Prof. não qualif.	Pratic. / / apren-diz	Igno-rado
	TOTAL	**30 332**	**2 674**	**753**	**1 274**	**2 577**	**11 682**	**4 044**	**5 351**	**1 910**	**67**
A	**AGRICULTURA, CAÇA, SILVICULTURA**	**1 330**	**74**	**6**	**14**	**7**	**45**	**558**	**612**	**11**	**3**
B	**PESCA**	**296**	**5**	**-**	**17**	**2**	**243**	**26**	**3**	**-**	**-**
C	**INDÚSTRIAS EXTRACTIVAS**	**377**	**11**	**3**	**14**	**74**	**151**	**40**	**55**	**26**	**3**
D	**INDÚSTRIAS TRANSFORMADORAS**	**5 034**	**292**	**70**	**279**	**399**	**1 965**	**818**	**768**	**430**	**13**
DA	Alimentares, das bebidas e do tabaco	2 451	118	48	210	185	873	533	435	49	-
DB	Têxtil	16	4	1	2	-	5	1	3	-	-
DC	Couro e produtos do couro	-	-	-	-	-	-	-	-	-	-
DD	Madeira, cortiça e suas obras	703	31	2	5	23	336	142	95	67	2
DE	Pasta, papel e cartão; edição e impressão	280	28	2	12	59	96	28	9	43	3
DF	Fabricação de coque, produtos petrolíferos	-	-	-	-	-	-	-	-	-	-
DG	Produtos químicos, fibras sintéticas ou artificiais	-	-	-	-	-	-	-	-	-	-
DH	Artigos de borracha e matérias plásticas	41	4	-	2	-	15	10	5	5	-
DI	Outros produtos minerais não metálicos	682	35	11	33	119	222	60	147	49	6
DJ	Metalúrgicas de base e produtos metálicos	704	53	5	10	4	362	28	58	184	-
DK	Fabricação de máquinas e de equipamentos	37	5	1	2	8	9	1	1	10	-
DL	Fabricação de equipamento eléctrico e de óptica	14	6	-	-	-	3	2	1	2	-
DM	Fabricação de material de transporte	37	2	-	-	-	25	3	4	3	-
DN	Indústrias transformadoras, n. e.	69	6	-	3	1	19	10	10	18	2
E	**ELECTRICIDADE, GÁS E ÁGUA**	**700**	**91**	**7**	**10**	**112**	**463**	**5**	**12**	**-**	**-**
F	**CONSTRUÇÃO**	**7 602**	**334**	**126**	**365**	**278**	**3 785**	**342**	**1 686**	**683**	**3**
G	**COMÉRCIO POR GROSSO E A RETALHO**	**7 038**	**915**	**63**	**292**	**350**	**2 810**	**1 039**	**991**	**566**	**12**
50	Comércio, manutenção e reparação de veículos	1 657	166	7	46	63	828	215	86	246	-
51	Comércio por grosso e agentes do comércio	2 268	254	34	131	118	820	322	476	108	5
52	Comércio a retalho, reparação de bens pessoais	3 113	495	22	115	169	1 162	502	429	212	7
H	**ALOJAMENTO E RESTAURAÇÃO**	**1 394**	**222**	**16**	**80**	**22**	**276**	**563**	**158**	**56**	**1**
I	**TRANSPORTES E COMUNICAÇÕES**	**2 449**	**277**	**125**	**63**	**891**	**590**	**341**	**117**	**45**	**-**
60/63	Transportes, agências de viagens	2 169	229	125	63	778	473	339	117	45	-
64	Correios e telecomunicações	280	48	-	-	113	117	2	-	-	-
J	**ACTIVIDADES FINANCEIRAS**	**902**	**64**	**169**	**61**	**66**	**518**	**4**	**16**	**4**	**-**
65	Intermediação financeira	783	48	132	60	59	469	-	15	-	-
66	Seguros e fundos de pensões	105	13	36	1	7	41	4	-	3	-
67	Actividades auxiliares de intermediação financeira	14	3	1	-	-	8	-	1	1	-
K	**ACTIVIDADES IMOBILIÁRIAS**	**1 510**	**232**	**57**	**35**	**127**	**360**	**89**	**551**	**57**	**2**
70	Actividades imobiliárias	91	25	1	4	5	23	13	12	7	1
71	Aluguer de máquinas e de equipamentos	181	20	3	2	50	63	17	17	9	-
72	Actividades informáticas e conexas	39	13	-	-	9	12	5	-	-	-
73	Investigação e desenvolvimento	9	-	1	-	1	2	3	1	1	-
74	Outros serviços prestados às empresas	1 190	174	52	29	62	260	51	521	40	1
L	**ADMINISTRAÇÃO PÚBLICA**	**255**	**6**	**5**	**1**	**7**	**67**	**15**	**134**	**12**	**8**
M	**EDUCAÇÃO**	**134**	**27**	**8**	**4**	**42**	**21**	**16**	**10**	**3**	**3**
N	**SAÚDE E ACÇÃO SOCIAL**	**552**	**56**	**68**	**19**	**71**	**118**	**126**	**87**	**4**	**3**
O	**OUTROS SERVIÇOS COLECTIVOS**	**759**	**68**	**30**	**20**	**129**	**270**	**62**	**151**	**13**	**16**
90	Saneamento, limpeza pública e similares	14	1	-	1	-	-	4	3	5	-
91	Actividades associativas diversas	330	22	22	12	85	96	28	60	2	3
92	Actividades recreativas, culturais e desportivas	345	30	8	5	43	144	21	76	5	13
93	Outras actividades de serviços	70	15	-	2	1	30	9	12	1	-
Q	**ORGANISMOS INTERNACIONAIS**	**-**	**-**	**-**	**-**	**-**	**-**	**-**	**-**	**-**	**-**

DISTRIBUIÇÃO PERCENTUAL DO TOTAL DE TRABALHADORES, POR ACTIVIDADES, SEGUNDO OS NÍVEIS DE QUALIFICAÇÃO — HOMENS — QUADRO 30

NÍVEL DE QUALIFICAÇÃO / ACTIVIDADES (CAE - Rev. 2.1)		TOTAL	Quadros superio-res	Quadros médios	Encarreg. / contra-mestre	Prof. altam. qualif.	Prof. qualifi-cado	Prof. semi--qualif.	Prof. não qualif.	Pratic. / / apren-diz	Igno-rado
	TOTAL	**100,0**	**8,8**	**2,5**	**4,2**	**8,5**	**38,6**	**13,3**	**17,6**	**6,3**	**0,2**
A	**AGRICULTURA, CAÇA, SILVICULTURA**	**100,0**	**5,6**	**0,5**	**1,1**	**0,5**	**3,4**	**42,0**	**45,9**	**0,8**	**0,2**
B	**PESCA**	**100,0**	**1,7**	**-**	**5,7**	**0,7**	**82,1**	**8,8**	**1,0**	**-**	**-**
C	**INDÚSTRIAS EXTRACTIVAS**	**100,0**	**2,9**	**0,8**	**3,7**	**19,6**	**40,1**	**10,6**	**14,6**	**6,9**	**0,8**
D	**INDÚSTRIAS TRANSFORMADORAS**	**100,0**	**5,8**	**1,4**	**5,5**	**7,9**	**39,1**	**16,2**	**15,3**	**8,5**	**0,3**
DA	Alimentares, das bebidas e do tabaco	100,0	4,8	2,0	8,6	7,5	35,7	21,7	17,7	2,0	-
DB	Têxtil	100,0	25,0	6,3	12,5	-	31,2	6,3	18,7	-	-
DC	Couro e produtos do couro	-	-	-	-	-	-	-	-	-	-
DD	Madeira, cortiça e suas obras	100,0	4,4	0,3	0,7	3,3	47,8	20,2	13,5	9,5	0,3
DE	Pasta, papel e cartão; edição e impressão	100,0	10,0	0,7	4,3	21,1	34,2	10,0	3,2	15,4	1,1
DF	Fabricação de coque, produtos petrolíferos	-	-	-	-	-	-	-	-	-	-
DG	Produtos químicos, fibras sintéticas ou artificiais	-	-	-	-	-	-	-	-	-	-
DH	Artigos de borracha e matérias plásticas	100,0	9,8	-	4,9	-	36,5	24,4	12,2	12,2	-
DI	Outros produtos minerais não metálicos	100,0	5,1	1,6	4,8	17,4	32,6	8,8	21,6	7,2	0,9
DJ	Metalúrgicas de base e produtos metálicos	100,0	7,5	0,7	1,4	0,6	51,5	4,0	8,2	26,1	-
DK	Fabricação de máquinas e de equipamentos	100,0	13,5	2,7	5,4	21,6	24,3	2,7	2,7	27,1	-
DL	Fabricação de equipamento eléctrico e de óptica	100,0	42,9	-	-	-	21,4	14,3	7,1	14,3	-
DM	Fabricação de material de transporte	100,0	5,4	-	-	-	67,6	8,1	10,8	8,1	-
DN	Indústrias transformadoras, n. e.	100,0	8,7	-	4,3	1,4	27,6	14,5	14,5	26,1	2,9
E	**ELECTRICIDADE, GÁS E ÁGUA**	**100,0**	**13,0**	**1,0**	**1,4**	**16,0**	**66,2**	**0,7**	**1,7**	**-**	**-**
F	**CONSTRUÇÃO**	**100,0**	**4,4**	**1,7**	**4,8**	**3,7**	**49,7**	**4,5**	**22,2**	**9,0**	*****
G	**COMÉRCIO POR GROSSO E A RETALHO**	**100,0**	**13,0**	**0,9**	**4,1**	**5,0**	**39,9**	**14,8**	**14,1**	**8,0**	**0,2**
50	Comércio, manutenção e reparação de veículos	100,0	10,0	0,4	2,8	3,8	50,0	13,0	5,2	14,8	-
51	Comércio por grosso e agentes do comércio	100,0	11,2	1,5	5,8	5,2	36,1	14,2	21,0	4,8	0,2
52	Comércio a retalho, reparação de bens pessoais	100,0	15,9	0,7	3,7	5,4	37,4	16,1	13,8	6,8	0,2
H	**ALOJAMENTO E RESTAURAÇÃO**	**100,0**	**15,9**	**1,1**	**5,7**	**1,6**	**19,8**	**40,5**	**11,3**	**4,0**	**0,1**
I	**TRANSPORTES E COMUNICAÇÕES**	**100,0**	**11,3**	**5,1**	**2,6**	**36,4**	**24,1**	**13,9**	**4,8**	**1,8**	**-**
60/63	Transportes, agências de viagens	100,0	10,6	5,8	2,9	35,8	21,8	15,6	5,4	2,1	-
64	Correios e telecomunicações	100,0	17,1	-	-	40,4	41,8	0,7	-	-	-
J	**ACTIVIDADES FINANCEIRAS**	**100,0**	**7,1**	**18,7**	**6,8**	**7,3**	**57,5**	**0,4**	**1,8**	**0,4**	**-**
65	Intermediação financeira	100,0	6,1	16,9	7,7	7,5	59,9	-	1,9	-	-
66	Seguros e fundos de pensões	100,0	12,4	34,2	1,0	6,7	39,0	3,8	-	2,9	-
67	Actividades auxiliares de intermediação financeira	100,0	21,5	7,1	-	-	57,2	-	7,1	7,1	-
K	**ACTIVIDADES IMOBILIÁRIAS**	**100,0**	**15,4**	**3,8**	**2,3**	**8,4**	**23,8**	**5,9**	**36,5**	**3,8**	**0,1**
70	Actividades imobiliárias	100,0	27,5	1,1	4,4	5,5	25,2	14,3	13,2	7,7	1,1
71	Aluguer de máquinas e de equipamentos	100,0	11,0	1,7	1,1	27,6	34,8	9,4	9,4	5,0	-
72	Actividades informáticas e conexas	100,0	33,3	-	-	23,1	30,8	12,8	-	-	-
73	Investigação e desenvolvimento	100,0	-	11,1	-	11,1	22,3	33,3	11,1	11,1	-
74	Outros serviços prestados às empresas	100,0	14,6	4,4	2,4	5,2	21,8	4,3	43,8	3,4	0,1
L	**ADMINISTRAÇÃO PÚBLICA**	**100,0**	**2,4**	**2,0**	**0,4**	**2,7**	**26,3**	**5,9**	**52,5**	**4,7**	**3,1**
M	**EDUCAÇÃO**	**100,0**	**20,1**	**6,0**	**3,0**	**31,4**	**15,7**	**11,9**	**7,5**	**2,2**	**2,2**
N	**SAÚDE E ACÇÃO SOCIAL**	**100,0**	**10,1**	**12,3**	**3,4**	**12,9**	**21,4**	**22,9**	**15,8**	**0,7**	**0,5**
O	**OUTROS SERVIÇOS COLECTIVOS**	**100,0**	**9,0**	**4,0**	**2,6**	**17,0**	**35,5**	**8,2**	**19,9**	**1,7**	**2,1**
90	Saneamento, limpeza pública e similares	100,0	7,1	-	7,1	-	-	28,6	21,4	35,8	-
91	Actividades associativas diversas	100,0	6,7	6,7	3,6	25,8	29,0	8,5	18,2	0,6	0,9
92	Actividades recreativas, culturais e desportivas	100,0	8,7	2,3	1,4	12,5	41,8	6,1	22,0	1,4	3,8
93	Outras actividades de serviços	100,0	21,4	-	2,9	1,4	42,9	12,9	17,1	1,4	-
Q	**ORGANISMOS INTERNACIONAIS**	**-**	**-**	**-**	**-**	**-**	**-**	**-**	**-**	**-**	**-**

NÚMERO TOTAL DE TRABALHADORES, POR ACTIVIDADES, SEGUNDO OS NÍVEIS DE QUALIFICAÇÃO — MULHERES — QUADRO 31

NÍVEL DE QUALIFICAÇÃO / ACTIVIDADES (CAE - Rev. 2.1)		TOTAL	Quadros superio-res	Quadros médios	Encarreg. / contra-mestre	Prof. altam. qualif.	Prof. qualifi-cado	Prof. semi-qualif.	Prof. não qualif.	Pratic. / / apren-diz	Igno-rado
	TOTAL	**18 339**	**1 080**	**548**	**437**	**722**	**5 630**	**5 364**	**3 567**	**959**	**32**
A	**AGRICULTURA, CAÇA, SILVICULTURA**	**153**	**13**	**-**	**2**	**3**	**27**	**52**	**50**	**5**	**1**
B	**PESCA**	**14**	**1**	**-**	**-**	**-**	**10**	**3**	**-**	**-**	**-**
C	**INDÚSTRIAS EXTRACTIVAS**	**19**	**3**	**1**	**-**	**1**	**8**	**2**	**2**	**2**	**-**
D	**INDÚSTRIAS TRANSFORMADORAS**	**2 309**	**70**	**34**	**58**	**86**	**561**	**639**	**766**	**92**	**3**
DA	Alimentares, das bebidas e do tabaco	1 855	30	24	51	53	387	596	670	42	2
DB	Têxtil	115	3	1	4	1	28	19	59	-	-
DC	Couro e produtos do couro	-	-	-	-	-	-	-	-	-	-
DD	Madeira, cortiça e suas obras	45	4	1	-	-	20	2	7	11	-
DE	Pasta, papel e cartão; edição e impressão	124	9	4	2	28	40	13	11	17	-
DF	Fabricação de coque, produtos petrolíferos	-	-	-	-	-	-	-	-	-	-
DG	Produtos químicos, fibras sintéticas ou artificiais	-	-	-	-	-	-	-	-	-	-
DH	Artigos de borracha e matérias plásticas	13	1	-	-	-	9	-	2	1	-
DI	Outros produtos minerais não metálicos	71	13	3	-	2	38	4	4	7	-
DJ	Metalúrgicas de base e produtos metálicos	65	7	1	1	1	33	5	7	9	1
DK	Fabricação de máquinas e de equipamentos	3	-	-	-	-	2	-	1	-	-
DL	Fabricação de equipamento eléctrico e de óptica	4	1	-	-	1	-	-	2	-	-
DM	Fabricação de material de transporte	7	2	-	-	-	3	-	2	-	-
DN	Indústrias transformadoras, n. e.	7	-	-	-	-	1	-	1	5	-
E	**ELECTRICIDADE, GÁS E ÁGUA**	**114**	**11**	**1**	**1**	**24**	**74**	**2**	**1**	**-**	**-**
F	**CONSTRUÇÃO**	**396**	**58**	**18**	**6**	**18**	**171**	**23**	**61**	**40**	**1**
G	**COMÉRCIO POR GROSSO E A RETALHO**	**5 669**	**411**	**38**	**126**	**52**	**2 307**	**1 736**	**489**	**501**	**9**
50	Comércio, manutenção e reparação de veículos	320	37	2	13	3	138	56	49	22	-
51	Comércio por grosso e agentes do comércio	849	79	9	34	10	371	156	118	71	1
52	Comércio a retalho, reparação de bens pessoais	4 500	295	27	79	39	1 798	1 524	322	408	8
H	**ALOJAMENTO E RESTAURAÇÃO**	**2 557**	**114**	**19**	**93**	**25**	**523**	**1 007**	**651**	**124**	**1**
I	**TRANSPORTES E COMUNICAÇÕES**	**773**	**69**	**67**	**22**	**209**	**299**	**23**	**39**	**45**	**-**
60/63	Transportes, agências de viagens	639	53	67	22	188	205	22	37	45	-
64	Correios e telecomunicações	134	16	-	-	21	94	1	2	-	-
J	**ACTIVIDADES FINANCEIRAS**	**427**	**7**	**30**	**18**	**31**	**299**	**6**	**29**	**7**	**-**
65	Intermediação financeira	356	6	17	18	26	259	1	29	-	-
66	Seguros e fundos de pensões	63	1	13	-	5	36	5	-	3	-
67	Actividades auxiliares de intermediação financeira	8	-	-	-	-	4	-	-	4	-
K	**ACTIVIDADES IMOBILIÁRIAS**	**1 546**	**97**	**41**	**39**	**53**	**408**	**77**	**763**	**66**	**2**
70	Actividades imobiliárias	99	12	-	5	1	27	33	15	5	1
71	Aluguer de máquinas e de equipamentos	83	6	-	-	10	48	9	4	5	1
72	Actividades informáticas e conexas	14	1	1	-	-	8	-	3	1	-
73	Investigação e desenvolvimento	28	1	6	-	7	8	3	1	2	-
74	Outros serviços prestados às empresas	1 322	77	34	34	35	317	32	740	53	-
L	**ADMINISTRAÇÃO PÚBLICA**	**106**	**9**	**10**	**-**	**1**	**30**	**14**	**34**	**6**	**2**
M	**EDUCAÇÃO**	**308**	**21**	**34**	**6**	**69**	**56**	**74**	**43**	**3**	**2**
N	**SAÚDE E ACÇÃO SOCIAL**	**3 160**	**131**	**238**	**53**	**120**	**629**	**1 546**	**433**	**7**	**3**
O	**OUTROS SERVIÇOS COLECTIVOS**	**787**	**65**	**17**	**13**	**30**	**227**	**160**	**206**	**61**	**8**
90	Saneamento, limpeza pública e similares	-	-	-	-	-	-	-	-	-	-
91	Actividades associativas diversas	330	20	17	6	17	108	29	120	8	5
92	Actividades recreativas, culturais e desportivas	177	9	-	6	12	59	28	53	7	3
93	Outras actividades de serviços	280	36	-	1	1	60	103	33	46	-
Q	**ORGANISMOS INTERNACIONAIS**	**1**	**-**	**-**	**-**	**-**	**1**	**-**	**-**	**-**	**-**

DISTRIBUIÇÃO PERCENTUAL DO TOTAL DE TRABALHADORES, POR ACTIVIDADES, SEGUNDO OS NÍVEIS DE QUALIFICAÇÃO — MULHERES — QUADRO 32

NÍVEL DE QUALIFICAÇÃO / ACTIVIDADES (CAE - Rev. 2.1)		TOTAL	Quadros superio-res	Quadros médios	Encarreg. / contra-mestre	Prof. altam. qualif.	Prof. qualifi-cado	Prof. semi--qualif.	Prof. não qualif.	Pratic. / / apren-diz	Igno-rado
	TOTAL	**100,0**	**5,9**	**3,0**	**2,4**	**3,9**	**30,7**	**29,2**	**19,5**	**5,2**	**0,2**
A	**AGRICULTURA, CAÇA, SILVICULTURA**	**100,0**	**8,5**	**-**	**1,3**	**2,0**	**17,6**	**34,0**	**32,6**	**3,3**	**0,7**
B	**PESCA**	**100,0**	**7,1**	**-**	**-**	**-**	**71,5**	**21,4**	**-**	**-**	**-**
C	**INDÚSTRIAS EXTRACTIVAS**	**100,0**	**15,8**	**5,3**	**-**	**5,3**	**42,1**	**10,5**	**10,5**	**10,5**	**-**
D	**INDÚSTRIAS TRANSFORMADORAS**	**100,0**	**3,0**	**1,5**	**2,5**	**3,7**	**24,3**	**27,7**	**33,2**	**4,0**	**0,1**
DA	Alimentares, das bebidas e do tabaco	100,0	1,6	1,3	2,7	2,9	20,9	32,1	36,1	2,3	0,1
DB	Têxtil	100,0	2,6	0,9	3,5	0,9	24,3	16,5	51,3	-	-
DC	Couro e produtos do couro	-	-	-	-	-	-	-	-	-	-
DD	Madeira, cortiça e suas obras	100,0	8,9	2,2	-	-	44,5	4,4	15,6	24,4	-
DE	Pasta, papel e cartão; edição e impressão	100,0	7,3	3,2	1,6	22,6	32,2	10,5	8,9	13,7	-
DF	Fabricação de coque, produtos petrolíferos	-	-	-	-	-	-	-	-	-	-
DG	Produtos químicos, fibras sintéticas ou artificiais	-	-	-	-	-	-	-	-	-	-
DH	Artigos de borracha e matérias plásticas	100,0	7,7	-	-	-	69,2	-	15,4	7,7	-
DI	Outros produtos minerais não metálicos	100,0	18,3	4,2	-	2,8	53,6	5,6	5,6	9,9	-
DJ	Metalúrgicas de base e produtos metálicos	100,0	10,8	1,5	1,5	1,5	50,9	7,7	10,8	13,8	1,5
DK	Fabricação de máquinas e de equipamentos	100,0	-	-	-	-	66,7	-	33,3	-	-
DL	Fabricação de equipamento eléctrico e de óptica	100,0	25,0	-	-	25,0	-	-	50,0	-	-
DM	Fabricação de material de transporte	100,0	28,6	-	-	-	42,8	-	28,6	-	-
DN	Indústrias transformadoras, n. e.	100,0	-	-	-	-	14,3	-	14,3	71,4	-
E	**ELECTRICIDADE, GÁS E ÁGUA**	**100,0**	**9,6**	**0,9**	**0,9**	**21,1**	**64,8**	**1,8**	**0,9**	**-**	**-**
F	**CONSTRUÇÃO**	**100,0**	**14,6**	**4,5**	**1,5**	**4,5**	**43,3**	**5,8**	**15,4**	**10,1**	**0,3**
G	**COMÉRCIO POR GROSSO E A RETALHO**	**100,0**	**7,2**	**0,7**	**2,2**	**0,9**	**40,8**	**30,6**	**8,6**	**8,8**	**0,2**
50	Comércio, manutenção e reparação de veículos	100,0	11,6	0,6	4,1	0,9	43,1	17,5	15,3	6,9	-
51	Comércio por grosso e agentes do comércio	100,0	9,3	1,1	4,0	1,2	43,6	18,4	13,9	8,4	0,1
52	Comércio a retalho, reparação de bens pessoais	100,0	6,6	0,6	1,8	0,9	39,9	33,8	7,2	9,0	0,2
H	**ALOJAMENTO E RESTAURAÇÃO**	**100,0**	**4,5**	**0,7**	**3,6**	**1,0**	**20,5**	**39,4**	**25,5**	**4,8**	*****
I	**TRANSPORTES E COMUNICAÇÕES**	**100,0**	**8,9**	**8,7**	**2,8**	**27,0**	**38,8**	**3,0**	**5,0**	**5,8**	**-**
60/63	Transportes, agências de viagens	100,0	8,3	10,5	3,4	29,5	32,1	3,4	5,8	7,0	-
64	Correios e telecomunicações	100,0	11,9	-	-	15,7	70,2	0,7	1,5	-	-
J	**ACTIVIDADES FINANCEIRAS**	**100,0**	**1,6**	**7,0**	**4,2**	**7,3**	**70,1**	**1,4**	**6,8**	**1,6**	**-**
65	Intermediação financeira	100,0	1,7	4,8	5,1	7,3	72,7	0,3	8,1	-	-
66	Seguros e fundos de pensões	100,0	1,6	20,6	-	7,9	57,2	7,9	-	4,8	-
67	Actividades auxiliares de intermediação financeira	100,0	-	-	-	-	50,0	-	-	50,0	-
K	**ACTIVIDADES IMOBILIÁRIAS**	**100,0**	**6,3**	**2,7**	**2,5**	**3,4**	**26,4**	**5,0**	**49,3**	**4,3**	**0,1**
70	Actividades imobiliárias	100,0	12,1	-	5,1	1,0	27,3	33,2	15,2	5,1	1,0
71	Aluguer de máquinas e de equipamentos	100,0	7,2	-	-	12,0	57,9	10,9	4,8	6,0	1,2
72	Actividades informáticas e conexas	100,0	7,1	7,1	-	-	57,2	-	21,4	7,1	-
73	Investigação e desenvolvimento	100,0	3,6	21,4	-	25,0	28,6	10,7	3,6	7,1	-
74	Outros serviços prestados às empresas	100,0	5,8	2,6	2,6	2,6	24,0	2,4	56,0	4,0	-
L	**ADMINISTRAÇÃO PÚBLICA**	**100,0**	**8,5**	**9,4**	**-**	**0,9**	**28,3**	**13,2**	**32,1**	**5,7**	**1,9**
M	**EDUCAÇÃO**	**100,0**	**6,8**	**11,0**	**1,9**	**22,5**	**18,2**	**24,0**	**14,0**	**1,0**	**0,6**
N	**SAÚDE E ACÇÃO SOCIAL**	**100,0**	**4,1**	**7,5**	**1,7**	**3,8**	**19,9**	**49,0**	**13,7**	**0,2**	**0,1**
O	**OUTROS SERVIÇOS COLECTIVOS**	**100,0**	**8,3**	**2,2**	**1,7**	**3,8**	**28,7**	**20,3**	**26,2**	**7,8**	**1,0**
90	Saneamento, limpeza pública e similares	-	-	-	-	-	-	-	-	-	-
91	Actividades associativas diversas	100,0	6,1	5,2	1,8	5,2	32,7	8,8	36,3	2,4	1,5
92	Actividades recreativas, culturais e desportivas	100,0	5,1	-	3,4	6,8	33,3	15,8	29,9	4,0	1,7
93	Outras actividades de serviços	100,0	12,9	-	0,4	0,4	21,4	36,7	11,8	16,4	-
Q	**ORGANISMOS INTERNACIONAIS**	**100,0**	**-**	**-**	**-**	**-**	**100,0**	**-**	**-**	**-**	**-**

NÚMERO DE TCO'S, POR ACTIVIDADES, SEGUNDO OS NÍVEIS DE QUALIFICAÇÃO — QUADRO 33

HOMENS/MULHERES

NÍVEL DE QUALIFICAÇÃO / ACTIVIDADES (CAE - Rev. 2.1)		TOTAL	Quadros superio-res	Quadros médios	Encarreg. / contra-mestre	Prof. altam. qualif.	Prof. qualifi-cado	Prof. semi-qualif.	Prof. não qualif.	Pratic. / / apren-diz	Igno-rado
	TOTAL	**45 402**	**1 135**	**1 232**	**1 653**	**3 204**	**17 035**	**9 353**	**8 839**	**2 863**	**88**
A	**AGRICULTURA, CAÇA, SILVICULTURA**	**1 392**	**16**	**6**	**16**	**10**	**72**	**608**	**644**	**16**	**4**
B	**PESCA**	**289**	**2**	**-**	**8**	**2**	**251**	**26**	**-**	**-**	**-**
C	**INDÚSTRIAS EXTRACTIVAS**	**383**	**6**	**4**	**14**	**74**	**157**	**42**	**55**	**28**	**3**
D	**INDÚSTRIAS TRANSFORMADORAS**	**6 999**	**103**	**100**	**330**	**482**	**2 478**	**1 446**	**1 524**	**521**	**15**
DA	Alimentares, das bebidas e do tabaco	4 199	71	70	257	238	1 252	1 122	1 097	91	1
DB	Têxtil	120	-	2	6	1	29	20	62	-	-
DC	Couro e produtos do couro	-	-	-	-	-	-	-	-	-	-
DD	Madeira, cortiça e suas obras	698	1	2	5	23	342	143	102	78	2
DE	Pasta, papel e cartão; edição e impressão	373	11	6	12	87	133	41	20	60	3
DF	Fabricação de coque, produtos petrolíferos	-	-	-	-	-	-	-	-	-	-
DG	Produtos químicos, fibras sintéticas ou artificiais	-	-	-	-	-	-	-	-	-	-
DH	Artigos de borracha e matérias plásticas	50	1	-	2	-	24	10	7	6	-
DI	Outros produtos minerais não metálicos	716	14	14	33	119	260	64	150	56	6
DJ	Metalúrgicas de base e produtos metálicos	692	3	5	10	5	382	30	64	192	1
DK	Fabricação de máquinas e de equipamentos	33	-	1	2	7	10	1	2	10	-
DL	Fabricação de equipamento eléctrico e de óptica	11	-	-	-	1	3	2	3	2	-
DM	Fabricação de material de transporte	40	-	-	-	-	28	3	6	3	-
DN	Indústrias transformadoras, n. e.	67	2	-	3	1	15	10	11	23	2
E	**ELECTRICIDADE, GÁS E ÁGUA**	**814**	**102**	**8**	**11**	**136**	**537**	**7**	**13**	**-**	**-**
F	**CONSTRUÇÃO**	**7 666**	**142**	**132**	**361**	**290**	**3 913**	**363**	**1 739**	**723**	**3**
G	**COMÉRCIO POR GROSSO E A RETALHO**	**11 362**	**148**	**88**	**401**	**390**	**5 035**	**2 756**	**1 465**	**1 064**	**15**
50	Comércio, manutenção e reparação de veículos	1 780	32	9	59	65	942	270	135	268	-
51	Comércio por grosso e agentes do comércio	2 791	52	39	157	126	1 173	474	585	179	6
52	Comércio a retalho, reparação de bens pessoais	6 791	64	40	185	199	2 920	2 012	745	617	9
H	**ALOJAMENTO E RESTAURAÇÃO**	**3 625**	**53**	**34**	**167**	**46**	**782**	**1 560**	**803**	**180**	**-**
I	**TRANSPORTES E COMUNICAÇÕES**	**2 946**	**171**	**190**	**79**	**1 048**	**852**	**362**	**155**	**89**	**-**
60/63	Transportes, agências de viagens	2 535	110	190	79	914	641	359	153	89	-
64	Correios e telecomunicações	411	61	-	-	134	211	3	2	-	-
J	**ACTIVIDADES FINANCEIRAS**	**1 318**	**65**	**196**	**79**	**97**	**815**	**10**	**45**	**11**	**-**
65	Intermediação financeira	1 132	52	146	78	85	726	1	44	-	-
66	Seguros e fundos de pensões	167	13	49	1	12	77	9	-	6	-
67	Actividades auxiliares de intermediação financeira	19	-	1	-	-	12	-	1	5	-
K	**ACTIVIDADES IMOBILIÁRIAS**	**2 790**	**100**	**90**	**73**	**171**	**754**	**166**	**1 311**	**122**	**3**
70	Actividades imobiliárias	162	10	1	9	6	50	46	27	11	2
71	Aluguer de máquinas e de equipamentos	235	2	3	2	60	108	26	20	14	-
72	Actividades informáticas e conexas	40	3	1	-	8	19	5	3	1	-
73	Investigação e desenvolvimento	37	1	7	-	8	10	6	2	3	-
74	Outros serviços prestados às empresas	2 316	84	78	62	89	567	83	1 259	93	1
L	**ADMINISTRAÇÃO PÚBLICA**	**357**	**15**	**15**	**1**	**8**	**96**	**29**	**165**	**18**	**10**
M	**EDUCAÇÃO**	**419**	**29**	**40**	**10**	**110**	**77**	**90**	**52**	**6**	**5**
N	**SAÚDE E ACÇÃO SOCIAL**	**3 604**	**126**	**282**	**72**	**187**	**742**	**1 667**	**511**	**11**	**6**
O	**OUTROS SERVIÇOS COLECTIVOS**	**1 437**	**57**	**47**	**31**	**153**	**473**	**221**	**357**	**74**	**24**
90	Saneamento, limpeza pública e similares	14	1	-	1	-	-	4	3	5	-
91	Actividades associativas diversas	657	42	39	18	99	204	57	180	10	8
92	Actividades recreativas, culturais e desportivas	488	12	8	11	52	200	48	129	12	16
93	Outras actividades de serviços	278	2	-	1	2	69	112	45	47	-
Q	**ORGANISMOS INTERNACIONAIS**	**1**	**-**	**-**	**-**	**-**	**1**	**-**	**-**	**-**	**-**

DISTRIBUIÇÃO PERCENTUAL DOS TCO'S, POR ACTIVIDADES, SEGUNDO OS NÍVEIS DE QUALIFICAÇÃO — QUADRO 34

HOMENS/MULHERES

NÍVEL DE QUALIFICAÇÃO / ACTIVIDADES (CAE - Rev. 2.1)		TOTAL	Quadros superio-res	Quadros médios	Encarreg. / contra-mestre	Prof. altam. qualif.	Prof. qualifi-cado	Prof. semi--qualif.	Prof. não qualif.	Pratic. / / apren-diz	Igno-rado
	TOTAL	**100,0**	**2,5**	**2,7**	**3,6**	**7,1**	**37,5**	**20,6**	**19,5**	**6,3**	**0,2**
A	**AGRICULTURA, CAÇA, SILVICULTURA**	**100,0**	**1,1**	**0,4**	**1,1**	**0,7**	**5,2**	**43,7**	**46,4**	**1,1**	**0,3**
B	**PESCA**	**100,0**	**0,7**	**-**	**2,8**	**0,7**	**86,8**	**9,0**	**-**	**-**	**-**
C	**INDÚSTRIAS EXTRACTIVAS**	**100,0**	**1,6**	**1,0**	**3,7**	**19,2**	**41,0**	**11,0**	**14,4**	**7,3**	**0,8**
D	**INDÚSTRIAS TRANSFORMADORAS**	**100,0**	**1,5**	**1,4**	**4,7**	**6,9**	**35,4**	**20,7**	**21,8**	**7,4**	**0,2**
DA	Alimentares, das bebidas e do tabaco	100,0	1,7	1,7	6,1	5,7	29,8	26,7	26,1	2,2	*
DB	Têxtil	100,0	-	1,7	5,0	0,8	24,2	16,7	51,6	-	-
DC	Couro e produtos do couro	-	-	-	-	-	-	-	-	-	-
DD	Madeira, cortiça e suas obras	100,0	0,1	0,3	0,7	3,3	49,0	20,5	14,6	11,2	0,3
DE	Pasta, papel e cartão; edição e impressão	100,0	2,9	1,6	3,2	23,3	35,7	11,0	5,4	16,1	0,8
DF	Fabricação de coque, produtos petrolíferos	-	-	-	-	-	-	-	-	-	-
DG	Produtos químicos, fibras sintéticas ou artificiais	-	-	-	-	-	-	-	-	-	-
DH	Artigos de borracha e matérias plásticas	100,0	2,0	-	4,0	-	48,0	20,0	14,0	12,0	-
DI	Outros produtos minerais não metálicos	100,0	2,0	2,0	4,6	16,6	36,4	8,9	20,9	7,8	0,8
DJ	Metalúrgicas de base e produtos metálicos	100,0	0,4	0,7	1,4	0,7	55,3	4,3	9,3	27,8	0,1
DK	Fabricação de máquinas e de equipamentos	100,0	-	3,0	6,1	21,2	30,3	3,0	6,1	30,3	-
DL	Fabricação de equipamento eléctrico e de óptica	100,0	-	-	-	9,0	27,3	18,2	27,3	18,2	-
DM	Fabricação de material de transporte	100,0	-	-	-	-	70,0	7,5	15,0	7,5	-
DN	Indústrias transformadoras, n. e.	100,0	3,0	-	4,5	1,5	22,4	14,9	16,4	34,3	3,0
E	**ELECTRICIDADE, GÁS E ÁGUA**	**100,0**	**12,5**	**1,0**	**1,4**	**16,6**	**66,0**	**0,9**	**1,6**	**-**	**-**
F	**CONSTRUÇÃO**	**100,0**	**1,9**	**1,7**	**4,7**	**3,8**	**51,1**	**4,7**	**22,7**	**9,4**	*****
G	**COMÉRCIO POR GROSSO E A RETALHO**	**100,0**	**1,3**	**0,8**	**3,5**	**3,4**	**44,3**	**24,3**	**12,9**	**9,4**	**0,1**
50	Comércio, manutenção e reparação de veículos	100,0	1,8	0,5	3,3	3,7	52,8	15,2	7,6	15,1	-
51	Comércio por grosso e agentes do comércio	100,0	1,9	1,4	5,6	4,5	42,0	17,0	21,0	6,4	0,2
52	Comércio a retalho, reparação de bens pessoais	100,0	0,9	0,6	2,7	2,9	43,1	29,6	11,0	9,1	0,1
H	**ALOJAMENTO E RESTAURAÇÃO**	**100,0**	**1,5**	**0,9**	**4,6**	**1,3**	**21,5**	**43,0**	**22,2**	**5,0**	**-**
I	**TRANSPORTES E COMUNICAÇÕES**	**100,0**	**5,8**	**6,4**	**2,7**	**35,6**	**28,9**	**12,3**	**5,3**	**3,0**	**-**
60/63	Transportes, agências de viagens	100,0	4,3	7,5	3,1	36,1	25,3	14,2	6,0	3,5	-
64	Correios e telecomunicações	100,0	14,8	-	-	32,6	51,4	0,7	0,5	-	-
J	**ACTIVIDADES FINANCEIRAS**	**100,0**	**4,9**	**14,9**	**6,0**	**7,4**	**61,8**	**0,8**	**3,4**	**0,8**	**-**
65	Intermediação financeira	100,0	4,6	12,9	6,9	7,5	64,1	0,1	3,9	-	-
66	Seguros e fundos de pensões	100,0	7,8	29,3	0,6	7,2	46,1	5,4	-	3,6	-
67	Actividades auxiliares de intermediação financeira	100,0	-	5,3	-	-	63,1	-	5,3	26,3	-
K	**ACTIVIDADES IMOBILIÁRIAS**	**100,0**	**3,6**	**3,2**	**2,6**	**6,1**	**27,0**	**5,9**	**47,1**	**4,4**	**0,1**
70	Actividades imobiliárias	100,0	6,2	0,6	5,6	3,7	30,8	28,4	16,7	6,8	1,2
71	Aluguer de máquinas e de equipamentos	100,0	0,9	1,3	0,9	25,4	45,9	11,1	8,5	6,0	-
72	Actividades informáticas e conexas	100,0	7,5	2,5	-	20,0	47,5	12,5	7,5	2,5	-
73	Investigação e desenvolvimento	100,0	2,7	18,9	-	21,6	27,0	16,2	5,4	8,1	-
74	Outros serviços prestados às empresas	100,0	3,6	3,4	2,7	3,8	24,5	3,6	54,4	4,0	*
L	**ADMINISTRAÇÃO PÚBLICA**	**100,0**	**4,2**	**4,2**	**0,3**	**2,2**	**26,9**	**8,1**	**46,3**	**5,0**	**2,8**
M	**EDUCAÇÃO**	**100,0**	**6,9**	**9,5**	**2,4**	**26,3**	**18,4**	**21,5**	**12,4**	**1,4**	**1,2**
N	**SAÚDE E ACÇÃO SOCIAL**	**100,0**	**3,5**	**7,8**	**2,0**	**5,2**	**20,6**	**46,2**	**14,2**	**0,3**	**0,2**
O	**OUTROS SERVIÇOS COLECTIVOS**	**100,0**	**4,0**	**3,3**	**2,2**	**10,6**	**32,9**	**15,4**	**24,8**	**5,1**	**1,7**
90	Saneamento, limpeza pública e similares	100,0	7,1	-	7,1	-	-	28,7	21,4	35,7	-
91	Actividades associativas diversas	100,0	6,4	5,9	2,7	15,1	31,1	8,7	27,4	1,5	1,2
92	Actividades recreativas, culturais e desportivas	100,0	2,5	1,6	2,3	10,7	41,0	9,8	26,3	2,5	3,3
93	Outras actividades de serviços	100,0	0,7	-	0,4	0,7	24,8	40,3	16,2	16,9	-
Q	**ORGANISMOS INTERNACIONAIS**	**100,0**	**-**	**-**	**-**	**-**	**100,0**	**-**	**-**	**-**	**-**

NÚMERO DE TCO'S, POR ACTIVIDADES, SEGUNDO OS NÍVEIS DE QUALIFICAÇÃO — QUADRO 35

HOMENS

NÍVEL DE QUALIFICAÇÃO / ACTIVIDADES (CAE - Rev. 2.1)		TOTAL	Quadros superio-res	Quadros médios	Encarreg. / contra-mestre	Prof. altam. qualif.	Prof. qualifi-cado	Prof. semi--qualif.	Prof. não qualif.	Pratic. / / apren-diz	Igno-rado
	TOTAL	**27 988**	**780**	**714**	**1 233**	**2 489**	**11 484**	**4 013**	**5 304**	**1 907**	**64**
A	**AGRICULTURA, CAÇA, SILVICULTURA**	**1 252**	**13**	**6**	**14**	**7**	**45**	**556**	**597**	**11**	**3**
B	**PESCA**	**278**	**2**	**-**	**8**	**2**	**241**	**25**	**-**	**-**	**-**
C	**INDÚSTRIAS EXTRACTIVAS**	**367**	**5**	**3**	**14**	**73**	**149**	**40**	**54**	**26**	**3**
D	**INDÚSTRIAS TRANSFORMADORAS**	**4 763**	**84**	**68**	**274**	**396**	**1 926**	**810**	**763**	**429**	**13**
DA	Alimentares, das bebidas e do tabaco	2 372	58	46	207	185	867	528	432	49	-
DB	Têxtil	11	-	1	2	-	4	1	3	-	-
DC	Couro e produtos do couro	-	-	-	-	-	-	-	-	-	-
DD	Madeira, cortiça e suas obras	658	1	2	5	23	322	141	95	67	2
DE	Pasta, papel e cartão; edição e impressão	258	9	2	11	59	94	28	9	43	3
DF	Fabricação de coque, produtos petrolíferos	-	-	-	-	-	-	-	-	-	-
DG	Produtos químicos, fibras sintéticas ou artificiais	-	-	-	-	-	-	-	-	-	-
DH	Artigos de borracha e matérias plásticas	38	1	-	2	-	15	10	5	5	-
DI	Outros produtos minerais não metálicos	654	10	11	33	117	222	60	146	49	6
DJ	Metalúrgicas de base e produtos metálicos	638	3	5	9	4	351	26	57	183	-
DK	Fabricação de máquinas e de equipamentos	30	-	1	2	7	8	1	1	10	-
DL	Fabricação de equipamento eléctrico e de óptica	8	-	-	-	-	3	2	1	2	-
DM	Fabricação de material de transporte	35	-	-	-	-	25	3	4	3	-
DN	Indústrias transformadoras, n. e.	61	2	-	3	1	15	10	10	18	2
E	**ELECTRICIDADE, GÁS E ÁGUA**	**700**	**91**	**7**	**10**	**112**	**463**	**5**	**12**	**-**	**-**
F	**CONSTRUÇÃO**	**7 314**	**118**	**115**	**356**	**274**	**3 745**	**341**	**1 679**	**683**	**3**
G	**COMÉRCIO POR GROSSO E A RETALHO**	**6 122**	**102**	**58**	**282**	**341**	**2 754**	**1 031**	**979**	**565**	**10**
50	Comércio, manutenção e reparação de veículos	1 488	20	7	46	62	807	214	86	246	-
51	Comércio por grosso e agentes do comércio	2 020	42	31	126	116	804	320	468	108	5
52	Comércio a retalho, reparação de bens pessoais	2 614	40	20	110	163	1 143	497	425	211	5
H	**ALOJAMENTO E RESTAURAÇÃO**	**1 181**	**30**	**16**	**78**	**21**	**268**	**555**	**157**	**56**	**-**
I	**TRANSPORTES E COMUNICAÇÕES**	**2 210**	**135**	**124**	**58**	**839**	**555**	**339**	**116**	**44**	**-**
60/63	Transportes, agências de viagens	1 932	89	124	58	726	438	337	116	44	-
64	Correios e telecomunicações	278	46	-	-	113	117	2	-	-	-
J	**ACTIVIDADES FINANCEIRAS**	**892**	**58**	**166**	**61**	**66**	**517**	**4**	**16**	**4**	**-**
65	Intermediação financeira	777	46	129	60	59	468	-	15	-	-
66	Seguros e fundos de pensões	104	12	36	1	7	41	4	-	3	-
67	Actividades auxiliares de intermediação financeira	11	-	1	-	-	8	-	1	1	-
K	**ACTIVIDADES IMOBILIÁRIAS**	**1 319**	**65**	**51**	**35**	**118**	**351**	**89**	**551**	**57**	**2**
70	Actividades imobiliárias	71	5	1	4	5	23	13	12	7	1
71	Aluguer de máquinas e de equipamentos	160	-	3	2	50	62	17	17	9	-
72	Actividades informáticas e conexas	26	2	-	-	8	11	5	-	-	-
73	Investigação e desenvolvimento	9	-	1	-	1	2	3	1	1	-
74	Outros serviços prestados às empresas	1 053	58	46	29	54	253	51	521	40	1
L	**ADMINISTRAÇÃO PÚBLICA**	**254**	**6**	**5**	**1**	**7**	**67**	**15**	**133**	**12**	**8**
M	**EDUCAÇÃO**	**116**	**12**	**7**	**4**	**41**	**21**	**16**	**9**	**3**	**3**
N	**SAÚDE E ACÇÃO SOCIAL**	**510**	**27**	**58**	**19**	**69**	**117**	**126**	**87**	**4**	**3**
O	**OUTROS SERVIÇOS COLECTIVOS**	**710**	**32**	**30**	**19**	**123**	**265**	**61**	**151**	**13**	**16**
90	Saneamento, limpeza pública e similares	14	1	-	1	-	-	4	3	5	-
91	Actividades associativas diversas	327	22	22	12	82	96	28	60	2	3
92	Actividades recreativas, culturais e desportivas	316	8	8	5	40	141	20	76	5	13
93	Outras actividades de serviços	53	1	-	1	1	28	9	12	1	-
Q	**ORGANISMOS INTERNACIONAIS**	**-**	**-**	**-**	**-**	**-**	**-**	**-**	**-**	**-**	**-**

DISTRIBUIÇÃO PERCENTUAL DOS TCO'S, POR ACTIVIDADES, SEGUNDO OS NÍVEIS DE QUALIFICAÇÃO — HOMENS — QUADRO 36

NÍVEL DE QUALIFICAÇÃO / ACTIVIDADES (CAE - Rev. 2.1)		TOTAL	Quadros superio-res	Quadros médios	Encarreg. / contra-mestre	Prof. altam. qualif.	Prof. qualifi-cado	Prof. semi--qualif.	Prof. não qualif.	Pratic. / / apren-diz	Igno-rado
	TOTAL	**100,0**	**2,8**	**2,6**	**4,4**	**8,9**	**41,0**	**14,3**	**19,0**	**6,8**	**0,2**
A	**AGRICULTURA, CAÇA, SILVICULTURA**	**100,0**	**1,0**	**0,5**	**1,1**	**0,6**	**3,6**	**44,4**	**47,7**	**0,9**	**0,2**
B	**PESCA**	**100,0**	**0,7**	**-**	**2,9**	**0,7**	**86,7**	**9,0**	**-**	**-**	**-**
C	**INDÚSTRIAS EXTRACTIVAS**	**100,0**	**1,4**	**0,8**	**3,8**	**19,9**	**40,6**	**10,9**	**14,7**	**7,1**	**0,8**
D	**INDÚSTRIAS TRANSFORMADORAS**	**100,0**	**1,8**	**1,4**	**5,8**	**8,3**	**40,4**	**17,0**	**16,0**	**9,0**	**0,3**
DA	Alimentares, das bebidas e do tabaco	100,0	2,4	1,9	8,7	7,8	36,6	22,3	18,2	2,1	-
DB	Têxtil	100,0	-	9,1	18,2	-	36,3	9,1	27,3	-	-
DC	Couro e produtos do couro	-	-	-	-	-	-	-	-	-	-
DD	Madeira, cortiça e suas obras	100,0	0,2	0,3	0,8	3,5	48,9	21,4	14,4	10,2	0,3
DE	Pasta, papel e cartão; edição e impressão	100,0	3,5	0,8	4,3	22,8	36,3	10,9	3,5	16,7	1,2
DF	Fabricação de coque, produtos petrolíferos	-	-	-	-	-	-	-	-	-	-
DG	Produtos químicos, fibras sintéticas ou artificiais	-	-	-	-	-	-	-	-	-	-
DH	Artigos de borracha e matérias plásticas	100,0	2,6	-	5,3	-	39,4	26,3	13,2	13,2	-
DI	Outros produtos minerais não metálicos	100,0	1,5	1,7	5,0	17,9	33,9	9,2	22,4	7,5	0,9
DJ	Metalúrgicas de base e produtos metálicos	100,0	0,5	0,8	1,4	0,6	55,0	4,1	8,9	28,7	-
DK	Fabricação de máquinas e de equipamentos	100,0	-	3,3	6,7	23,3	26,8	3,3	3,3	33,3	-
DL	Fabricação de equipamento eléctrico e de óptica	100,0	-	-	-	-	37,5	25,0	12,5	25,0	-
DM	Fabricação de material de transporte	100,0	-	-	-	-	71,4	8,6	11,4	8,6	-
DN	Indústrias transformadoras, n. e.	100,0	3,3	-	4,9	1,6	24,6	16,4	16,4	29,5	3,3
E	**ELECTRICIDADE, GÁS E ÁGUA**	**100,0**	**13,0**	**1,0**	**1,4**	**16,0**	**66,2**	**0,7**	**1,7**	**-**	**-**
F	**CONSTRUÇÃO**	**100,0**	**1,6**	**1,6**	**4,9**	**3,7**	**51,2**	**4,7**	**23,0**	**9,3**	*****
G	**COMÉRCIO POR GROSSO E A RETALHO**	**100,0**	**1,7**	**0,9**	**4,6**	**5,6**	**45,0**	**16,8**	**16,0**	**9,2**	**0,2**
50	Comércio, manutenção e reparação de veículos	100,0	1,3	0,5	3,1	4,2	54,2	14,4	5,8	16,5	-
51	Comércio por grosso e agentes do comércio	100,0	2,1	1,5	6,2	5,7	39,9	15,9	23,2	5,3	0,2
52	Comércio a retalho, reparação de bens pessoais	100,0	1,5	0,8	4,2	6,2	43,7	19,0	16,3	8,1	0,2
H	**ALOJAMENTO E RESTAURAÇÃO**	**100,0**	**2,5**	**1,4**	**6,6**	**1,8**	**22,7**	**47,0**	**13,3**	**4,7**	**-**
I	**TRANSPORTES E COMUNICAÇÕES**	**100,0**	**6,1**	**5,6**	**2,6**	**38,1**	**25,1**	**15,3**	**5,2**	**2,0**	**-**
60/63	Transportes, agências de viagens	100,0	4,6	6,4	3,0	37,6	22,7	17,4	6,0	2,3	-
64	Correios e telecomunicações	100,0	16,5	-	-	40,7	42,1	0,7	-	-	-
J	**ACTIVIDADES FINANCEIRAS**	**100,0**	**6,5**	**18,6**	**6,8**	**7,4**	**58,1**	**0,4**	**1,8**	**0,4**	**-**
65	Intermediação financeira	100,0	5,9	16,6	7,7	7,6	60,3	-	1,9	-	-
66	Seguros e fundos de pensões	100,0	11,5	34,6	1,0	6,7	39,5	3,8	-	2,9	-
67	Actividades auxiliares de intermediação financeira	100,0	-	9,1	-	-	72,7	-	9,1	9,1	-
K	**ACTIVIDADES IMOBILIÁRIAS**	**100,0**	**4,9**	**3,9**	**2,7**	**8,9**	**26,6**	**6,7**	**41,8**	**4,3**	**0,2**
70	Actividades imobiliárias	100,0	7,0	1,4	5,6	7,0	32,5	18,3	16,9	9,9	1,4
71	Aluguer de máquinas e de equipamentos	100,0	-	1,9	1,3	31,3	38,7	10,6	10,6	5,6	-
72	Actividades informáticas e conexas	100,0	7,7	-	-	30,8	42,3	19,2	-	-	-
73	Investigação e desenvolvimento	100,0	-	11,1	-	11,1	22,2	33,4	11,1	11,1	-
74	Outros serviços prestados às empresas	100,0	5,5	4,4	2,8	5,1	24,0	4,8	49,5	3,8	0,1
L	**ADMINISTRAÇÃO PÚBLICA**	**100,0**	**2,4**	**2,0**	**0,4**	**2,8**	**26,4**	**5,9**	**52,3**	**4,7**	**3,1**
M	**EDUCAÇÃO**	**100,0**	**10,3**	**6,0**	**3,4**	**35,4**	**18,1**	**13,8**	**7,8**	**2,6**	**2,6**
N	**SAÚDE E ACÇÃO SOCIAL**	**100,0**	**5,3**	**11,4**	**3,7**	**13,5**	**22,9**	**24,7**	**17,1**	**0,8**	**0,6**
O	**OUTROS SERVIÇOS COLECTIVOS**	**100,0**	**4,5**	**4,2**	**2,7**	**17,3**	**37,3**	**8,6**	**21,3**	**1,8**	**2,3**
90	Saneamento, limpeza pública e similares	100,0	7,1	-	7,1	-	-	28,7	21,4	35,7	-
91	Actividades associativas diversas	100,0	6,7	6,7	3,7	25,1	29,4	8,6	18,3	0,6	0,9
92	Actividades recreativas, culturais e desportivas	100,0	2,5	2,5	1,6	12,7	44,6	6,3	24,1	1,6	4,1
93	Outras actividades de serviços	100,0	1,9	-	1,9	1,9	52,8	17,0	22,6	1,9	-
Q	**ORGANISMOS INTERNACIONAIS**	**-**	**-**	**-**	**-**	**-**	**-**	**-**	**-**	**-**	**-**

NÚMERO DE TCO'S, POR ACTIVIDADES, SEGUNDO OS NÍVEIS DE QUALIFICAÇÃO — QUADRO 37

MULHERES

NÍVEL DE QUALIFICAÇÃO / ACTIVIDADES (CAE - Rev. 2.1)		TOTAL	Quadros superio-res	Quadros médios	Encarreg. / contra-mestre	Prof. altam. qualif.	Prof. qualifi-cado	Prof. semi-qualif.	Prof. não qualif.	Pratic. / / apren-diz	Igno-rado
	TOTAL	**17 414**	**355**	**518**	**420**	**715**	**5 551**	**5 340**	**3 535**	**956**	**24**
A	**AGRICULTURA, CAÇA, SILVICULTURA**	**140**	**3**	**-**	**2**	**3**	**27**	**52**	**47**	**5**	**1**
B	**PESCA**	**11**	**-**	**-**	**-**	**-**	**10**	**1**	**-**	**-**	**-**
C	**INDÚSTRIAS EXTRACTIVAS**	**16**	**1**	**1**	**-**	**1**	**8**	**2**	**1**	**2**	**-**
D	**INDÚSTRIAS TRANSFORMADORAS**	**2 236**	**19**	**32**	**56**	**86**	**552**	**636**	**761**	**92**	**2**
DA	Alimentares, das bebidas e do tabaco	1 827	13	24	50	53	385	594	665	42	1
DB	Têxtil	109	-	1	4	1	25	19	59	-	-
DC	Couro e produtos do couro	-	-	-	-	-	-	-	-	-	-
DD	Madeira, cortiça e suas obras	40	-	-	-	-	20	2	7	11	-
DE	Pasta, papel e cartão; edição e impressão	115	2	4	1	28	39	13	11	17	-
DF	Fabricação de coque, produtos petrolíferos	-	-	-	-	-	-	-	-	-	-
DG	Produtos químicos, fibras sintéticas ou artificiais	-	-	-	-	-	-	-	-	-	-
DH	Artigos de borracha e matérias plásticas	12	-	-	-	-	9	-	2	1	-
DI	Outros produtos minerais não metálicos	62	4	3	-	2	38	4	4	7	-
DJ	Metalúrgicas de base e produtos metálicos	54	-	-	1	1	31	4	7	9	1
DK	Fabricação de máquinas e de equipamentos	3	-	-	-	-	2	-	1	-	-
DL	Fabricação de equipamento eléctrico e de óptica	3	-	-	-	1	-	-	2	-	-
DM	Fabricação de material de transporte	5	-	-	-	-	3	-	2	-	-
DN	Indústrias transformadoras, n. e.	6	-	-	-	-	-	-	1	5	-
E	**ELECTRICIDADE, GÁS E ÁGUA**	**114**	**11**	**1**	**1**	**24**	**74**	**2**	**1**	**-**	**-**
F	**CONSTRUÇÃO**	**352**	**24**	**17**	**5**	**16**	**168**	**22**	**60**	**40**	**-**
G	**COMÉRCIO POR GROSSO E A RETALHO**	**5 240**	**46**	**30**	**119**	**49**	**2 281**	**1 725**	**486**	**499**	**5**
50	Comércio, manutenção e reparação de veículos	292	12	2	13	3	135	56	49	22	-
51	Comércio por grosso e agentes do comércio	771	10	8	31	10	369	154	117	71	1
52	Comércio a retalho, reparação de bens pessoais	4 177	24	20	75	36	1 777	1 515	320	406	4
H	**ALOJAMENTO E RESTAURAÇÃO**	**2 444**	**23**	**18**	**89**	**25**	**514**	**1 005**	**646**	**124**	**-**
I	**TRANSPORTES E COMUNICAÇÕES**	**736**	**36**	**66**	**21**	**209**	**297**	**23**	**39**	**45**	**-**
60/63	Transportes, agências de viagens	603	21	66	21	188	203	22	37	45	-
64	Correios e telecomunicações	133	15	-	-	21	94	1	2	-	-
J	**ACTIVIDADES FINANCEIRAS**	**426**	**7**	**30**	**18**	**31**	**298**	**6**	**29**	**7**	**-**
65	Intermediação financeira	355	6	17	18	26	258	1	29	-	-
66	Seguros e fundos de pensões	63	1	13	-	5	36	5	-	3	-
67	Actividades auxiliares de intermediação financeira	8	-	-	-	-	4	-	-	4	-
K	**ACTIVIDADES IMOBILIÁRIAS**	**1 471**	**35**	**39**	**38**	**53**	**403**	**77**	**760**	**65**	**1**
70	Actividades imobiliárias	91	5	-	5	1	27	33	15	4	1
71	Aluguer de máquinas e de equipamentos	75	2	-	-	10	46	9	3	5	-
72	Actividades informáticas e conexas	14	1	1	-	-	8	-	3	1	-
73	Investigação e desenvolvimento	28	1	6	-	7	8	3	1	2	-
74	Outros serviços prestados às empresas	1 263	26	32	33	35	314	32	738	53	-
L	**ADMINISTRAÇÃO PÚBLICA**	**103**	**9**	**10**	**-**	**1**	**29**	**14**	**32**	**6**	**2**
M	**EDUCAÇÃO**	**303**	**17**	**33**	**6**	**69**	**56**	**74**	**43**	**3**	**2**
N	**SAÚDE E ACÇÃO SOCIAL**	**3 094**	**99**	**224**	**53**	**118**	**625**	**1 541**	**424**	**7**	**3**
O	**OUTROS SERVIÇOS COLECTIVOS**	**727**	**25**	**17**	**12**	**30**	**208**	**160**	**206**	**61**	**8**
90	Saneamento, limpeza pública e similares	-	-	-	-	-	-	-	-	-	-
91	Actividades associativas diversas	330	20	17	6	17	108	29	120	8	5
92	Actividades recreativas, culturais e desportivas	172	4	-	6	12	59	28	53	7	3
93	Outras actividades de serviços	225	1	-	-	1	41	103	33	46	-
Q	**ORGANISMOS INTERNACIONAIS**	**1**	**-**	**-**	**-**	**-**	**1**	**-**	**-**	**-**	**-**

DISTRIBUIÇÃO PERCENTUAL DOS TCO'S, POR ACTIVIDADES, SEGUNDO OS NÍVEIS DE QUALIFICAÇÃO — QUADRO 38

MULHERES

NÍVEL DE QUALIFICAÇÃO / ACTIVIDADES (CAE - Rev. 2.1)		TOTAL	Quadros superio-res	Quadros médios	Encarreg. / contra-mestre	Prof. altam. qualif.	Prof. qualifi-cado	Prof. semi--qualif.	Prof. não qualif.	Pratic. / / apren-diz	Igno-rado
	TOTAL	**100,0**	**2,0**	**3,0**	**2,4**	**4,1**	**31,9**	**30,7**	**20,3**	**5,5**	**0,1**
A	**AGRICULTURA, CAÇA, SILVICULTURA**	**100,0**	**2,1**	**-**	**1,4**	**2,1**	**19,3**	**37,2**	**33,6**	**3,6**	**0,7**
B	**PESCA**	**100,0**	**-**	**-**	**-**	**-**	**90,9**	**9,1**	**-**	**-**	**-**
C	**INDÚSTRIAS EXTRACTIVAS**	**100,0**	**6,3**	**6,3**	**-**	**6,3**	**50,0**	**12,4**	**6,3**	**12,4**	**-**
D	**INDÚSTRIAS TRANSFORMADORAS**	**100,0**	**0,8**	**1,4**	**2,5**	**3,8**	**24,8**	**28,5**	**34,0**	**4,1**	**0,1**
DA	Alimentares, das bebidas e do tabaco	100,0	0,7	1,3	2,7	2,9	21,1	32,5	36,4	2,3	0,1
DB	Têxtil	100,0	-	0,9	3,7	0,9	22,9	17,4	54,2	-	-
DC	Couro e produtos do couro	-	-	-	-	-	-	-	-	-	-
DD	Madeira, cortiça e suas obras	100,0	-	-	-	-	50,0	5,0	17,5	27,5	-
DE	Pasta, papel e cartão; edição e impressão	100,0	1,7	3,5	0,9	24,3	33,9	11,3	9,6	14,8	-
DF	Fabricação de coque, produtos petrolíferos	-	-	-	-	-	-	-	-	-	-
DG	Produtos químicos, fibras sintéticas ou artificiais	-	-	-	-	-	-	-	-	-	-
DH	Artigos de borracha e matérias plásticas	100,0	-	-	-	-	75,0	-	16,7	8,3	-
DI	Outros produtos minerais não metálicos	100,0	6,5	4,8	-	3,2	61,2	6,5	6,5	11,3	-
DJ	Metalúrgicas de base e produtos metálicos	100,0	-	-	1,8	1,8	57,5	7,4	13,0	16,7	1,8
DK	Fabricação de máquinas e de equipamentos	100,0	-	-	-	-	66,7	-	33,3	-	-
DL	Fabricação de equipamento eléctrico e de óptica	100,0	-	-	-	33,3	-	-	66,7	-	-
DM	Fabricação de material de transporte	100,0	-	-	-	-	60,0	-	40,0	-	-
DN	Indústrias transformadoras, n. e.	100,0	-	-	-	-	-	-	16,7	83,3	-
E	**ELECTRICIDADE, GÁS E ÁGUA**	**100,0**	**9,6**	**0,9**	**0,9**	**21,1**	**64,8**	**1,8**	**0,9**	**-**	**-**
F	**CONSTRUÇÃO**	**100,0**	**6,8**	**4,8**	**1,4**	**4,5**	**47,8**	**6,3**	**17,0**	**11,4**	**-**
G	**COMÉRCIO POR GROSSO E A RETALHO**	**100,0**	**0,9**	**0,6**	**2,3**	**0,9**	**43,5**	**32,9**	**9,3**	**9,5**	**0,1**
50	Comércio, manutenção e reparação de veículos	100,0	4,1	0,7	4,5	1,0	46,2	19,2	16,8	7,5	-
51	Comércio por grosso e agentes do comércio	100,0	1,3	1,0	4,0	1,3	47,9	20,0	15,2	9,2	0,1
52	Comércio a retalho, reparação de bens pessoais	100,0	0,6	0,5	1,8	0,9	42,4	36,3	7,7	9,7	0,1
H	**ALOJAMENTO E RESTAURAÇÃO**	**100,0**	**0,9**	**0,7**	**3,6**	**1,0**	**21,1**	**41,2**	**26,4**	**5,1**	**-**
I	**TRANSPORTES E COMUNICAÇÕES**	**100,0**	**4,9**	**9,0**	**2,9**	**28,4**	**40,3**	**3,1**	**5,3**	**6,1**	**-**
60/63	Transportes, agências de viagens	100,0	3,5	10,9	3,5	31,2	33,7	3,6	6,1	7,5	-
64	Correios e telecomunicações	100,0	11,3	-	-	15,8	70,6	0,8	1,5	-	-
J	**ACTIVIDADES FINANCEIRAS**	**100,0**	**1,6**	**7,0**	**4,2**	**7,3**	**70,1**	**1,4**	**6,8**	**1,6**	**-**
65	Intermediação financeira	100,0	1,7	4,8	5,1	7,3	72,6	0,3	8,2	-	-
66	Seguros e fundos de pensões	100,0	1,6	20,6	-	7,9	57,2	7,9	-	4,8	-
67	Actividades auxiliares de intermediação financeira	100,0	-	-	-	-	50,0	-	-	50,0	-
K	**ACTIVIDADES IMOBILIÁRIAS**	**100,0**	**2,4**	**2,7**	**2,6**	**3,6**	**27,4**	**5,2**	**51,6**	**4,4**	**0,1**
70	Actividades imobiliárias	100,0	5,5	-	5,5	1,1	29,7	36,2	16,5	4,4	1,1
71	Aluguer de máquinas e de equipamentos	100,0	2,7	-	-	13,3	61,3	12,0	4,0	6,7	-
72	Actividades informáticas e conexas	100,0	7,2	7,2	-	-	57,0	-	21,4	7,2	-
73	Investigação e desenvolvimento	100,0	3,6	21,4	-	25,0	28,6	10,7	3,6	7,1	-
74	Outros serviços prestados às empresas	100,0	2,1	2,5	2,6	2,8	24,9	2,5	58,4	4,2	-
L	**ADMINISTRAÇÃO PÚBLICA**	**100,0**	**8,7**	**9,7**	**-**	**1,0**	**28,2**	**13,6**	**31,1**	**5,8**	**1,9**
M	**EDUCAÇÃO**	**100,0**	**5,6**	**10,9**	**2,0**	**22,8**	**18,5**	**24,3**	**14,2**	**1,0**	**0,7**
N	**SAÚDE E ACÇÃO SOCIAL**	**100,0**	**3,2**	**7,2**	**1,7**	**3,8**	**20,2**	**49,9**	**13,7**	**0,2**	**0,1**
O	**OUTROS SERVIÇOS COLECTIVOS**	**100,0**	**3,4**	**2,3**	**1,7**	**4,1**	**28,7**	**22,0**	**28,3**	**8,4**	**1,1**
90	Saneamento, limpeza pública e similares	-	-	-	-	-	-	-	-	-	-
91	Actividades associativas diversas	100,0	6,1	5,2	1,8	5,2	32,7	8,8	36,3	2,4	1,5
92	Actividades recreativas, culturais e desportivas	100,0	2,3	-	3,5	7,0	34,3	16,3	30,8	4,1	1,7
93	Outras actividades de serviços	100,0	0,4	-	-	0,4	18,2	45,9	14,7	20,4	-
Q	**ORGANISMOS INTERNACIONAIS**	**100,0**	**-**	**-**	**-**	**-**	**100,0**	**-**	**-**	**-**	**-**

NÚMERO TOTAL DE TRABALHADORES, POR ACTIVIDADES, SEGUNDO OS GRUPOS ETÁRIOS — HOMENS/MULHERES — QUADRO 39

ACTIVIDADES (CAE - Rev. 2.1) / GRUPOS ETÁRIOS (Anos)		TOTAL	< 25	25 a 34	35 a 44	45 a 54	55 a 64	65 e +	Ignorado
	TOTAL	**48 671**	**9 073**	**16 666**	**12 538**	**7 376**	**2 553**	**465**	**-**
A	**AGRICULTURA, CAÇA, SILVICULTURA**	**1 483**	**211**	**477**	**406**	**215**	**134**	**40**	**-**
B	**PESCA**	**310**	**71**	**89**	**67**	**60**	**19**	**4**	**-**
C	**INDÚSTRIAS EXTRACTIVAS**	**396**	**81**	**141**	**109**	**51**	**12**	**2**	**-**
D	**INDÚSTRIAS TRANSFORMADORAS**	**7 343**	**1 351**	**2 388**	**1 933**	**1 162**	**425**	**84**	**-**
DA	Alimentares, das bebidas e do tabaco	4 306	712	1 312	1 177	754	300	51	-
DB	Têxtil	131	10	49	40	19	11	2	-
DC	Couro e produtos do couro	-	-	-	-	-	-	-	-
DD	Madeira, cortiça e suas obras	748	176	243	189	104	26	10	-
DE	Pasta, papel e cartão; edição e impressão	404	52	153	104	74	18	3	-
DF	Fabricação de coque, produtos petrolíferos	-	-	-	-	-	-	-	-
DG	Produtos químicos, fibras sintéticas ou artificiais	-	-	-	-	-	-	-	-
DH	Artigos de borracha e matérias plásticas	54	7	26	12	8	1	-	-
DI	Outros produtos minerais não metálicos	753	120	266	214	108	39	6	-
DJ	Metalúrgicas de base e produtos metálicos	769	234	268	165	69	24	9	-
DK	Fabricação de máquinas e de equipamentos	40	11	14	7	6	2	-	-
DL	Fabricação de equipamento eléctrico e de óptica	18	1	11	5	-	-	1	-
DM	Fabricação de material de transporte	44	5	15	7	12	3	2	-
DN	Indústrias transformadoras, n. e.	76	23	31	13	8	1	-	-
E	**ELECTRICIDADE, GÁS E ÁGUA**	**814**	**7**	**65**	**456**	**233**	**53**	**-**	**-**
F	**CONSTRUÇÃO**	**7 998**	**1 496**	**2 822**	**2 239**	**1 077**	**327**	**37**	**-**
G	**COMÉRCIO POR GROSSO E A RETALHO**	**12 707**	**3 158**	**4 667**	**2 717**	**1 403**	**607**	**155**	**-**
50	Comércio, manutenção e reparação de veículos	1 977	404	717	508	230	104	14	-
51	Comércio por grosso e agentes do comércio	3 117	574	1 139	737	430	203	34	-
52	Comércio a retalho, reparação de bens pessoais	7 613	2 180	2 811	1 472	743	300	107	-
H	**ALOJAMENTO E RESTAURAÇÃO**	**3 951**	**1 041**	**1 376**	**929**	**459**	**123**	**23**	**-**
I	**TRANSPORTES E COMUNICAÇÕES**	**3 222**	**287**	**990**	**816**	**834**	**277**	**18**	**-**
60/63	Transportes, agências de viagens	2 808	260	871	651	737	271	18	-
64	Correios e telecomunicações	414	27	119	165	97	6	-	-
J	**ACTIVIDADES FINANCEIRAS**	**1 329**	**19**	**226**	**464**	**528**	**91**	**1**	**-**
65	Intermediação financeira	1 139	12	189	391	462	84	1	-
66	Seguros e fundos de pensões	168	1	29	68	64	6	-	-
67	Actividades auxiliares de intermediação financeira	22	6	8	5	2	1	-	-
K	**ACTIVIDADES IMOBILIÁRIAS**	**3 056**	**572**	**1 120**	**775**	**417**	**148**	**24**	**-**
70	Actividades imobiliárias	190	41	62	52	28	5	2	-
71	Aluguer de máquinas e de equipamentos	264	72	97	54	33	6	2	-
72	Actividades informáticas e conexas	53	8	33	7	5	-	-	-
73	Investigação e desenvolvimento	37	1	9	23	4	-	-	-
74	Outros serviços prestados às empresas	2 512	450	919	639	347	137	20	-
L	**ADMINISTRAÇÃO PÚBLICA**	**361**	**56**	**142**	**85**	**59**	**16**	**3**	**-**
M	**EDUCAÇÃO**	**442**	**58**	**185**	**123**	**44**	**27**	**5**	**-**
N	**SAÚDE E ACÇÃO SOCIAL**	**3 712**	**433**	**1 344**	**1 075**	**607**	**197**	**56**	**-**
O	**OUTROS SERVIÇOS COLECTIVOS**	**1 546**	**232**	**634**	**344**	**226**	**97**	**13**	**-**
90	Saneamento, limpeza pública e similares	14	3	6	3	1	1	-	-
91	Actividades associativas diversas	660	68	270	168	99	46	9	-
92	Actividades recreativas, culturais e desportivas	522	96	205	101	85	33	2	-
93	Outras actividades de serviços	350	65	153	72	41	17	2	-
Q	**ORGANISMOS INTERNACIONAIS**	**1**	**-**	**-**	**-**	**1**	**-**	**-**	**-**

GRÁFICO 8

DISTRIBUIÇÃO PERCENTUAL DO TOTAL DOS TRABALHADORES, POR GRUPOS ETÁRIOS

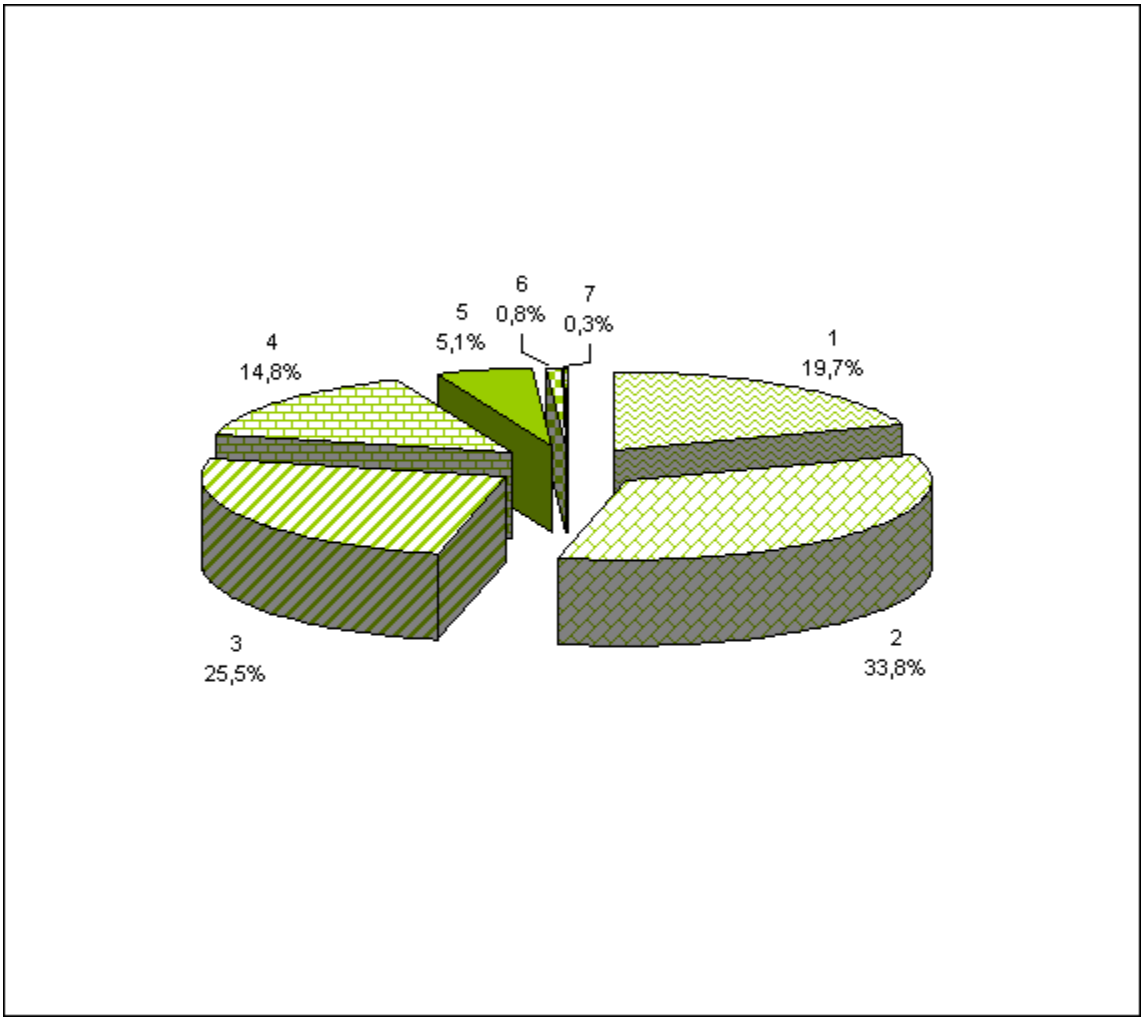

GRUPOS ETÁRIOS

1 - < 25 anos
2 - 25 a 34 anos
3 - 35 a 44 anos
4 - 45 a 54 anos
5 - 55 a 64 anos
6 - 65 e mais anos
7 - Ignorado

DISTRIBUIÇÃO PERCENTUAL DO TOTAL DE TRABALHADORES, POR ACTIVIDADES, SEGUNDO OS GRUPOS ETÁRIOS — HOMENS/MULHERES — QUADRO 40

GRUPOS ETÁRIOS (Anos) / ACTIVIDADES (CAE - Rev. 2.1)		TOTAL	< 25	25 a 34	35 a 44	45 a 54	55 a 64	65 e +	Ignorado
	TOTAL	**100,0**	**18,6**	**34,2**	**25,8**	**15,2**	**5,2**	**1,0**	**-**
A	**AGRICULTURA, CAÇA, SILVICULTURA**	**100,0**	**14,2**	**32,2**	**27,4**	**14,5**	**9,0**	**2,7**	**-**
B	**PESCA**	**100,0**	**22,9**	**28,7**	**21,6**	**19,4**	**6,1**	**1,3**	**-**
C	**INDÚSTRIAS EXTRACTIVAS**	**100,0**	**20,5**	**35,6**	**27,5**	**12,9**	**3,0**	**0,5**	**-**
D	**INDÚSTRIAS TRANSFORMADORAS**	**100,0**	**18,4**	**32,5**	**26,4**	**15,8**	**5,8**	**1,1**	**-**
DA	Alimentares, das bebidas e do tabaco	100,0	16,5	30,5	27,3	17,5	7,0	1,2	-
DB	Têxtil	100,0	7,6	37,4	30,6	14,5	8,4	1,5	-
DC	Couro e produtos do couro	-	-	-	-	-	-	-	-
DD	Madeira, cortiça e suas obras	100,0	23,5	32,5	25,3	13,9	3,5	1,3	-
DE	Pasta, papel e cartão; edição e impressão	100,0	12,9	37,9	25,7	18,3	4,5	0,7	-
DF	Fabricação de coque, produtos petrolíferos	-	-	-	-	-	-	-	-
DG	Produtos químicos, fibras sintéticas ou artificiais	-	-	-	-	-	-	-	-
DH	Artigos de borracha e matérias plásticas	100,0	13,0	48,1	22,2	14,8	1,9	-	-
DI	Outros produtos minerais não metálicos	100,0	15,9	35,4	28,4	14,3	5,2	0,8	-
DJ	Metalúrgicas de base e produtos metálicos	100,0	30,4	34,8	21,5	9,0	3,1	1,2	-
DK	Fabricação de máquinas e de equipamentos	100,0	27,5	35,0	17,5	15,0	5,0	-	-
DL	Fabricação de equipamento eléctrico e de óptica	100,0	5,6	61,1	27,7	-	-	5,6	-
DM	Fabricação de material de transporte	100,0	11,4	34,1	15,9	27,3	6,8	4,5	-
DN	Indústrias transformadoras, n. e.	100,0	30,3	40,8	17,1	10,5	1,3	-	-
E	**ELECTRICIDADE, GÁS E ÁGUA**	**100,0**	**0,9**	**8,0**	**56,0**	**28,6**	**6,5**	**-**	**-**
F	**CONSTRUÇÃO**	**100,0**	**18,6**	**35,3**	**28,0**	**13,5**	**4,1**	**0,5**	**-**
G	**COMÉRCIO POR GROSSO E A RETALHO**	**100,0**	**24,9**	**36,7**	**21,4**	**11,0**	**4,8**	**1,2**	**-**
50	Comércio, manutenção e reparação de veículos	100,0	20,4	36,3	25,7	11,6	5,3	0,7	-
51	Comércio por grosso e agentes do comércio	100,0	18,4	36,6	23,6	13,8	6,5	1,1	-
52	Comércio a retalho, reparação de bens pessoais	100,0	28,7	36,9	19,3	9,8	3,9	1,4	-
H	**ALOJAMENTO E RESTAURAÇÃO**	**100,0**	**26,3**	**34,9**	**23,5**	**11,6**	**3,1**	**0,6**	**-**
I	**TRANSPORTES E COMUNICAÇÕES**	**100,0**	**8,9**	**30,7**	**25,3**	**25,9**	**8,6**	**0,6**	**-**
60/63	Transportes, agências de viagens	100,0	9,3	31,0	23,2	26,2	9,7	0,6	-
64	Correios e telecomunicações	100,0	6,5	28,8	39,9	23,4	1,4	-	-
J	**ACTIVIDADES FINANCEIRAS**	**100,0**	**1,4**	**17,0**	**34,9**	**39,8**	**6,8**	**0,1**	**-**
65	Intermediação financeira	100,0	1,1	16,6	34,3	40,5	7,4	0,1	-
66	Seguros e fundos de pensões	100,0	0,6	17,3	40,4	38,1	3,6	-	-
67	Actividades auxiliares de intermediação financeira	100,0	27,3	36,4	22,7	9,1	4,5	-	-
K	**ACTIVIDADES IMOBILIÁRIAS**	**100,0**	**18,7**	**36,7**	**25,4**	**13,6**	**4,8**	**0,8**	**-**
70	Actividades imobiliárias	100,0	21,6	32,6	27,4	14,7	2,6	1,1	-
71	Aluguer de máquinas e de equipamentos	100,0	27,3	36,6	20,5	12,5	2,3	0,8	-
72	Actividades informáticas e conexas	100,0	15,1	62,3	13,2	9,4	-	-	-
73	Investigação e desenvolvimento	100,0	2,7	24,3	62,2	10,8	-	-	-
74	Outros serviços prestados às empresas	100,0	17,9	36,6	25,4	13,8	5,5	0,8	-
L	**ADMINISTRAÇÃO PÚBLICA**	**100,0**	**15,5**	**39,4**	**23,6**	**16,3**	**4,4**	**0,8**	**-**
M	**EDUCAÇÃO**	**100,0**	**13,1**	**41,9**	**27,8**	**10,0**	**6,1**	**1,1**	**-**
N	**SAÚDE E ACÇÃO SOCIAL**	**100,0**	**11,7**	**36,1**	**29,0**	**16,4**	**5,3**	**1,5**	**-**
O	**OUTROS SERVIÇOS COLECTIVOS**	**100,0**	**15,0**	**41,0**	**22,3**	**14,6**	**6,3**	**0,8**	**-**
90	Saneamento, limpeza pública e similares	100,0	21,4	43,0	21,4	7,1	7,1	-	-
91	Actividades associativas diversas	100,0	10,3	40,9	25,4	15,0	7,0	1,4	-
92	Actividades recreativas, culturais e desportivas	100,0	18,4	39,3	19,3	16,3	6,3	0,4	-
93	Outras actividades de serviços	100,0	18,6	43,6	20,6	11,7	4,9	0,6	-
Q	**ORGANISMOS INTERNACIONAIS**	**100,0**	**-**	**-**	**-**	**100,0**	**-**	**-**	**-**

NÚMERO TOTAL DE TRABALHADORES, POR ACTIVIDADES, SEGUNDO OS GRUPOS ETÁRIOS — HOMENS — QUADRO 41

GRUPOS ETÁRIOS (Anos) / ACTIVIDADES (CAE - Rev. 2.1)		TOTAL	< 25	25 a 34	35 a 44	45 a 54	55 a 64	65 e +	Ignorado
	TOTAL	**30 332**	**5 148**	**9 752**	**8 087**	**5 144**	**1 873**	**328**	**-**
A	**AGRICULTURA, CAÇA, SILVICULTURA**	**1 330**	**191**	**414**	**359**	**206**	**122**	**38**	**-**
B	**PESCA**	**296**	**69**	**84**	**63**	**58**	**19**	**3**	**-**
C	**INDÚSTRIAS EXTRACTIVAS**	**377**	**76**	**133**	**105**	**50**	**11**	**2**	**-**
D	**INDÚSTRIAS TRANSFORMADORAS**	**5 034**	**919**	**1 566**	**1 319**	**836**	**328**	**66**	**-**
DA	Alimentares, das bebidas e do tabaco	2 451	348	673	679	491	222	38	-
DB	Têxtil	16	2	4	4	2	3	1	-
DC	Couro e produtos do couro	-	-	-	-	-	-	-	-
DD	Madeira, cortiça e suas obras	703	163	228	180	98	24	10	-
DE	Pasta, papel e cartão; edição e impressão	280	36	99	73	56	14	2	-
DF	Fabricação de coque, produtos petrolíferos	-	-	-	-	-	-	-	-
DG	Produtos químicos, fibras sintéticas ou artificiais	-	-	-	-	-	-	-	-
DH	Artigos de borracha e matérias plásticas	41	6	18	8	8	1	-	-
DI	Outros produtos minerais não metálicos	682	107	239	198	97	36	5	-
DJ	Metalúrgicas de base e produtos metálicos	704	218	243	150	62	23	8	-
DK	Fabricação de máquinas e de equipamentos	37	11	14	5	5	2	-	-
DL	Fabricação de equipamento eléctrico e de óptica	14	1	8	5	-	-	-	-
DM	Fabricação de material de transporte	37	5	13	6	9	2	2	-
DN	Indústrias transformadoras, n. e.	69	22	27	11	8	1	-	-
E	**ELECTRICIDADE, GÁS E ÁGUA**	**700**	**7**	**58**	**388**	**199**	**48**	**-**	**-**
F	**CONSTRUÇÃO**	**7 602**	**1 430**	**2 645**	**2 146**	**1 038**	**310**	**33**	**-**
G	**COMÉRCIO POR GROSSO E A RETALHO**	**7 038**	**1 468**	**2 438**	**1 648**	**946**	**437**	**101**	**-**
50	Comércio, manutenção e reparação de veículos	1 657	346	588	420	198	93	12	-
51	Comércio por grosso e agentes do comércio	2 268	392	784	566	332	168	26	-
52	Comércio a retalho, reparação de bens pessoais	3 113	730	1 066	662	416	176	63	-
H	**ALOJAMENTO E RESTAURAÇÃO**	**1 394**	**341**	**452**	**338**	**185**	**65**	**13**	**-**
I	**TRANSPORTES E COMUNICAÇÕES**	**2 449**	**184**	**695**	**646**	**669**	**239**	**16**	**-**
60/63	Transportes, agências de viagens	2 169	175	623	526	593	236	16	-
64	Correios e telecomunicações	280	9	72	120	76	3	-	-
J	**ACTIVIDADES FINANCEIRAS**	**902**	**8**	**109**	**293**	**415**	**76**	**1**	**-**
65	Intermediação financeira	783	4	91	251	366	70	1	-
66	Seguros e fundos de pensões	105	-	15	38	47	5	-	-
67	Actividades auxiliares de intermediação financeira	14	4	3	4	2	1	-	-
K	**ACTIVIDADES IMOBILIÁRIAS**	**1 510**	**243**	**535**	**366**	**246**	**104**	**16**	**-**
70	Actividades imobiliárias	91	17	28	27	14	5	-	-
71	Aluguer de máquinas e de equipamentos	181	45	60	41	28	5	2	-
72	Actividades informáticas e conexas	39	6	22	6	5	-	-	-
73	Investigação e desenvolvimento	9	1	3	4	1	-	-	-
74	Outros serviços prestados às empresas	1 190	174	422	288	198	94	14	-
L	**ADMINISTRAÇÃO PÚBLICA**	**255**	**34**	**94**	**70**	**43**	**11**	**3**	**-**
M	**EDUCAÇÃO**	**134**	**21**	**46**	**39**	**17**	**9**	**2**	**-**
N	**SAÚDE E ACÇÃO SOCIAL**	**552**	**52**	**192**	**134**	**109**	**39**	**26**	**-**
O	**OUTROS SERVIÇOS COLECTIVOS**	**759**	**105**	**291**	**173**	**127**	**55**	**8**	**-**
90	Saneamento, limpeza pública e similares	14	3	6	3	1	1	-	-
91	Actividades associativas diversas	330	36	135	88	44	22	5	-
92	Actividades recreativas, culturais e desportivas	345	54	129	68	66	26	2	-
93	Outras actividades de serviços	70	12	21	14	16	6	1	-
Q	**ORGANISMOS INTERNACIONAIS**	**-**	**-**	**-**	**-**	**-**	**-**	**-**	**-**

DISTRIBUIÇÃO PERCENTUAL DO TOTAL DE TRABALHADORES, POR ACTIVIDADES, SEGUNDO OS GRUPOS ETÁRIOS — HOMENS — QUADRO 42

GRUPOS ETÁRIOS (Anos) / ACTIVIDADES (CAE - Rev. 2.1)		TOTAL	< 25	25 a 34	35 a 44	45 a 54	55 a 64	65 e +	Ignorado
	TOTAL	**100,0**	**17,0**	**32,1**	**26,6**	**17,0**	**6,2**	**1,1**	**-**
A	**AGRICULTURA, CAÇA, SILVICULTURA**	**100,0**	**14,4**	**31,1**	**27,0**	**15,5**	**9,2**	**2,9**	**-**
B	**PESCA**	**100,0**	**23,3**	**28,4**	**21,3**	**19,6**	**6,4**	**1,0**	**-**
C	**INDÚSTRIAS EXTRACTIVAS**	**100,0**	**20,2**	**35,3**	**27,8**	**13,3**	**2,9**	**0,5**	**-**
D	**INDÚSTRIAS TRANSFORMADORAS**	**100,0**	**18,3**	**31,1**	**26,2**	**16,6**	**6,5**	**1,3**	**-**
DA	Alimentares, das bebidas e do tabaco	100,0	14,2	27,5	27,6	20,0	9,1	1,6	-
DB	Têxtil	100,0	12,5	25,0	25,0	12,5	18,7	6,3	-
DC	Couro e produtos do couro	-	-	-	-	-	-	-	-
DD	Madeira, cortiça e suas obras	100,0	23,2	32,5	25,6	13,9	3,4	1,4	-
DE	Pasta, papel e cartão; edição e impressão	100,0	12,9	35,3	26,1	20,0	5,0	0,7	-
DF	Fabricação de coque, produtos petrolíferos	-	-	-	-	-	-	-	-
DG	Produtos químicos, fibras sintéticas ou artificiais	-	-	-	-	-	-	-	-
DH	Artigos de borracha e matérias plásticas	100,0	14,7	43,9	19,5	19,5	2,4	-	-
DI	Outros produtos minerais não metálicos	100,0	15,7	35,1	29,0	14,2	5,3	0,7	-
DJ	Metalúrgicas de base e produtos metálicos	100,0	31,0	34,5	21,3	8,8	3,3	1,1	-
DK	Fabricação de máquinas e de equipamentos	100,0	29,7	37,9	13,5	13,5	5,4	-	-
DL	Fabricação de equipamento eléctrico e de óptica	100,0	7,1	57,1	35,8	-	-	-	-
DM	Fabricação de material de transporte	100,0	13,5	35,2	16,2	24,3	5,4	5,4	-
DN	Indústrias transformadoras, n. e.	100,0	31,9	39,2	15,9	11,6	1,4	-	-
E	**ELECTRICIDADE, GÁS E ÁGUA**	**100,0**	**1,0**	**8,3**	**55,4**	**28,4**	**6,9**	**-**	**-**
F	**CONSTRUÇÃO**	**100,0**	**18,8**	**34,8**	**28,2**	**13,7**	**4,1**	**0,4**	**-**
G	**COMÉRCIO POR GROSSO E A RETALHO**	**100,0**	**20,9**	**34,7**	**23,4**	**13,4**	**6,2**	**1,4**	**-**
50	Comércio, manutenção e reparação de veículos	100,0	20,9	35,6	25,3	11,9	5,6	0,7	-
51	Comércio por grosso e agentes do comércio	100,0	17,3	34,6	25,0	14,6	7,4	1,1	-
52	Comércio a retalho, reparação de bens pessoais	100,0	23,5	34,1	21,3	13,4	5,7	2,0	-
H	**ALOJAMENTO E RESTAURAÇÃO**	**100,0**	**24,5**	**32,4**	**24,2**	**13,3**	**4,7**	**0,9**	**-**
I	**TRANSPORTES E COMUNICAÇÕES**	**100,0**	**7,5**	**28,3**	**26,4**	**27,3**	**9,8**	**0,7**	**-**
60/63	Transportes, agências de viagens	100,0	8,1	28,7	24,3	27,3	10,9	0,7	-
64	Correios e telecomunicações	100,0	3,2	25,7	42,9	27,1	1,1	-	-
J	**ACTIVIDADES FINANCEIRAS**	**100,0**	**0,9**	**12,1**	**32,5**	**46,0**	**8,4**	**0,1**	**-**
65	Intermediação financeira	100,0	0,5	11,6	32,1	46,8	8,9	0,1	-
66	Seguros e fundos de pensões	100,0	-	14,3	36,2	44,7	4,8	-	-
67	Actividades auxiliares de intermediação financeira	100,0	28,6	21,4	28,6	14,3	7,1	-	-
K	**ACTIVIDADES IMOBILIÁRIAS**	**100,0**	**16,1**	**35,4**	**24,2**	**16,3**	**6,9**	**1,1**	**-**
70	Actividades imobiliárias	100,0	18,7	30,7	29,7	15,4	5,5	-	-
71	Aluguer de máquinas e de equipamentos	100,0	24,8	33,1	22,7	15,5	2,8	1,1	-
72	Actividades informáticas e conexas	100,0	15,4	56,4	15,4	12,8	-	-	-
73	Investigação e desenvolvimento	100,0	11,1	33,3	44,5	11,1	-	-	-
74	Outros serviços prestados às empresas	100,0	14,6	35,5	24,2	16,6	7,9	1,2	-
L	**ADMINISTRAÇÃO PÚBLICA**	**100,0**	**13,3**	**36,8**	**27,5**	**16,9**	**4,3**	**1,2**	**-**
M	**EDUCAÇÃO**	**100,0**	**15,7**	**34,3**	**29,1**	**12,7**	**6,7**	**1,5**	**-**
N	**SAÚDE E ACÇÃO SOCIAL**	**100,0**	**9,4**	**34,8**	**24,3**	**19,7**	**7,1**	**4,7**	**-**
O	**OUTROS SERVIÇOS COLECTIVOS**	**100,0**	**13,8**	**38,4**	**22,8**	**16,7**	**7,2**	**1,1**	**-**
90	Saneamento, limpeza pública e similares	100,0	21,4	43,0	21,4	7,1	7,1	-	-
91	Actividades associativas diversas	100,0	10,9	40,9	26,7	13,3	6,7	1,5	-
92	Actividades recreativas, culturais e desportivas	100,0	15,7	37,4	19,7	19,1	7,5	0,6	-
93	Outras actividades de serviços	100,0	17,1	30,0	20,0	22,9	8,6	1,4	-
Q	**ORGANISMOS INTERNACIONAIS**	**-**	**-**	**-**	**-**	**-**	**-**	**-**	**-**

NÚMERO TOTAL DE TRABALHADORES, POR ACTIVIDADES, SEGUNDO OS GRUPOS ETÁRIOS — MULHERES — QUADRO 43

ACTIVIDADES (CAE - Rev. 2.1) / GRUPOS ETÁRIOS (Anos)		TOTAL	< 25	25 a 34	35 a 44	45 a 54	55 a 64	65 e +	Ignorado
	TOTAL	**18 339**	**3 925**	**6 914**	**4 451**	**2 232**	**680**	**137**	**-**
A	**AGRICULTURA, CAÇA, SILVICULTURA**	**153**	**20**	**63**	**47**	**9**	**12**	**2**	**-**
B	**PESCA**	**14**	**2**	**5**	**4**	**2**	**-**	**1**	**-**
C	**INDÚSTRIAS EXTRACTIVAS**	**19**	**5**	**8**	**4**	**1**	**1**	**-**	**-**
D	**INDÚSTRIAS TRANSFORMADORAS**	**2 309**	**432**	**822**	**614**	**326**	**97**	**18**	**-**
DA	Alimentares, das bebidas e do tabaco	1 855	364	639	498	263	78	13	-
DB	Têxtil	115	8	45	36	17	8	1	-
DC	Couro e produtos do couro	-	-	-	-	-	-	-	-
DD	Madeira, cortiça e suas obras	45	13	15	9	6	2	-	-
DE	Pasta, papel e cartão; edição e impressão	124	16	54	31	18	4	1	-
DF	Fabricação de coque, produtos petrolíferos	-	-	-	-	-	-	-	-
DG	Produtos químicos, fibras sintéticas ou artificiais	-	-	-	-	-	-	-	-
DH	Artigos de borracha e matérias plásticas	13	1	8	4	-	-	-	-
DI	Outros produtos minerais não metálicos	71	13	27	16	11	3	1	-
DJ	Metalúrgicas de base e produtos metálicos	65	16	25	15	7	1	1	-
DK	Fabricação de máquinas e de equipamentos	3	-	-	2	1	-	-	-
DL	Fabricação de equipamento eléctrico e de óptica	4	-	3	-	-	-	1	-
DM	Fabricação de material de transporte	7	-	2	1	3	1	-	-
DN	Indústrias transformadoras, n. e.	7	1	4	2	-	-	-	-
E	**ELECTRICIDADE, GÁS E ÁGUA**	**114**	**-**	**7**	**68**	**34**	**5**	**-**	**-**
F	**CONSTRUÇÃO**	**396**	**66**	**177**	**93**	**39**	**17**	**4**	**-**
G	**COMÉRCIO POR GROSSO E A RETALHO**	**5 669**	**1 690**	**2 229**	**1 069**	**457**	**170**	**54**	**-**
50	Comércio, manutenção e reparação de veículos	320	58	129	88	32	11	2	-
51	Comércio por grosso e agentes do comércio	849	182	355	171	98	35	8	-
52	Comércio a retalho, reparação de bens pessoais	4 500	1 450	1 745	810	327	124	44	-
H	**ALOJAMENTO E RESTAURAÇÃO**	**2 557**	**700**	**924**	**591**	**274**	**58**	**10**	**-**
I	**TRANSPORTES E COMUNICAÇÕES**	**773**	**103**	**295**	**170**	**165**	**38**	**2**	**-**
60/63	Transportes, agências de viagens	639	85	248	125	144	35	2	-
64	Correios e telecomunicações	134	18	47	45	21	3	-	-
J	**ACTIVIDADES FINANCEIRAS**	**427**	**11**	**117**	**171**	**113**	**15**	**-**	**-**
65	Intermediação financeira	356	8	98	140	96	14	-	-
66	Seguros e fundos de pensões	63	1	14	30	17	1	-	-
67	Actividades auxiliares de intermediação financeira	8	2	5	1	-	-	-	-
K	**ACTIVIDADES IMOBILIÁRIAS**	**1 546**	**329**	**585**	**409**	**171**	**44**	**8**	**-**
70	Actividades imobiliárias	99	24	34	25	14	-	2	-
71	Aluguer de máquinas e de equipamentos	83	27	37	13	5	1	-	-
72	Actividades informáticas e conexas	14	2	11	1	-	-	-	-
73	Investigação e desenvolvimento	28	-	6	19	3	-	-	-
74	Outros serviços prestados às empresas	1 322	276	497	351	149	43	6	-
L	**ADMINISTRAÇÃO PÚBLICA**	**106**	**22**	**48**	**15**	**16**	**5**	**-**	**-**
M	**EDUCAÇÃO**	**308**	**37**	**139**	**84**	**27**	**18**	**3**	**-**
N	**SAÚDE E ACÇÃO SOCIAL**	**3 160**	**381**	**1 152**	**941**	**498**	**158**	**30**	**-**
O	**OUTROS SERVIÇOS COLECTIVOS**	**787**	**127**	**343**	**171**	**99**	**42**	**5**	**-**
90	Saneamento, limpeza pública e similares	-	-	-	-	-	-	-	-
91	Actividades associativas diversas	330	32	135	80	55	24	4	-
92	Actividades recreativas, culturais e desportivas	177	42	76	33	19	7	-	-
93	Outras actividades de serviços	280	53	132	58	25	11	1	-
Q	**ORGANISMOS INTERNACIONAIS**	**1**	**-**	**-**	**-**	**1**	**-**	**-**	**-**

DISTRIBUIÇÃO PERCENTUAL DO TOTAL DE TRABALHADORES, POR ACTIVIDADES, SEGUNDO OS GRUPOS ETÁRIOS — MULHERES — QUADRO 44

ACTIVIDADES (CAE - Rev. 2.1) / GRUPOS ETÁRIOS (Anos)		TOTAL	< 25	25 a 34	35 a 44	45 a 54	55 a 64	65 e +	Ignorado
	TOTAL	**100,0**	**21,4**	**37,7**	**24,3**	**12,2**	**3,7**	**0,7**	**-**
A	**AGRICULTURA, CAÇA, SILVICULTURA**	**100,0**	**13,1**	**41,2**	**30,7**	**5,9**	**7,8**	**1,3**	**-**
B	**PESCA**	**100,0**	**14,3**	**35,7**	**28,6**	**14,3**	**-**	**7,1**	**-**
C	**INDÚSTRIAS EXTRACTIVAS**	**100,0**	**26,3**	**42,0**	**21,1**	**5,3**	**5,3**	**-**	**-**
D	**INDÚSTRIAS TRANSFORMADORAS**	**100,0**	**18,7**	**35,6**	**26,6**	**14,1**	**4,2**	**0,8**	**-**
DA	Alimentares, das bebidas e do tabaco	100,0	19,6	34,5	26,8	14,2	4,2	0,7	-
DB	Têxtil	100,0	7,0	39,1	31,3	14,7	7,0	0,9	-
DC	Couro e produtos do couro	-	-	-	-	-	-	-	-
DD	Madeira, cortiça e suas obras	100,0	28,9	33,4	20,0	13,3	4,4	-	-
DE	Pasta, papel e cartão; edição e impressão	100,0	12,9	43,6	25,0	14,5	3,2	0,8	-
DF	Fabricação de coque, produtos petrolíferos	-	-	-	-	-	-	-	-
DG	Produtos químicos, fibras sintéticas ou artificiais	-	-	-	-	-	-	-	-
DH	Artigos de borracha e matérias plásticas	100,0	7,7	61,5	30,8	-	-	-	-
DI	Outros produtos minerais não metálicos	100,0	18,3	38,1	22,5	15,5	4,2	1,4	-
DJ	Metalúrgicas de base e produtos metálicos	100,0	24,6	38,5	23,1	10,8	1,5	1,5	-
DK	Fabricação de máquinas e de equipamentos	100,0	-	-	66,7	33,3	-	-	-
DL	Fabricação de equipamento eléctrico e de óptica	100,0	-	75,0	-	-	-	25,0	-
DM	Fabricação de material de transporte	100,0	-	28,6	14,3	42,8	14,3	-	-
DN	Indústrias transformadoras, n. e.	100,0	14,3	57,1	28,6	-	-	-	-
E	**ELECTRICIDADE, GÁS E ÁGUA**	**100,0**	**-**	**6,1**	**59,7**	**29,8**	**4,4**	**-**	**-**
F	**CONSTRUÇÃO**	**100,0**	**16,7**	**44,7**	**23,5**	**9,8**	**4,3**	**1,0**	**-**
G	**COMÉRCIO POR GROSSO E A RETALHO**	**100,0**	**29,8**	**39,2**	**18,9**	**8,1**	**3,0**	**1,0**	**-**
50	Comércio, manutenção e reparação de veículos	100,0	18,1	40,4	27,5	10,0	3,4	0,6	-
51	Comércio por grosso e agentes do comércio	100,0	21,4	41,9	20,2	11,5	4,1	0,9	-
52	Comércio a retalho, reparação de bens pessoais	100,0	32,2	38,7	18,0	7,3	2,8	1,0	-
H	**ALOJAMENTO E RESTAURAÇÃO**	**100,0**	**27,4**	**36,1**	**23,1**	**10,7**	**2,3**	**0,4**	**-**
I	**TRANSPORTES E COMUNICAÇÕES**	**100,0**	**13,3**	**38,2**	**22,0**	**21,3**	**4,9**	**0,3**	**-**
60/63	Transportes, agências de viagens	100,0	13,3	38,8	19,6	22,5	5,5	0,3	-
64	Correios e telecomunicações	100,0	13,4	35,1	33,6	15,7	2,2	-	-
J	**ACTIVIDADES FINANCEIRAS**	**100,0**	**2,6**	**27,4**	**40,0**	**26,5**	**3,5**	**-**	**-**
65	Intermediação financeira	100,0	2,2	27,5	39,4	27,0	3,9	-	-
66	Seguros e fundos de pensões	100,0	1,6	22,2	47,6	27,0	1,6	-	-
67	Actividades auxiliares de intermediação financeira	100,0	25,0	62,5	12,5	-	-	-	-
K	**ACTIVIDADES IMOBILIÁRIAS**	**100,0**	**21,3**	**37,8**	**26,5**	**11,1**	**2,8**	**0,5**	**-**
70	Actividades imobiliárias	100,0	24,2	34,4	25,3	14,1	-	2,0	-
71	Aluguer de máquinas e de equipamentos	100,0	32,5	44,6	15,7	6,0	1,2	-	-
72	Actividades informáticas e conexas	100,0	14,3	78,6	7,1	-	-	-	-
73	Investigação e desenvolvimento	100,0	-	21,4	67,9	10,7	-	-	-
74	Outros serviços prestados às empresas	100,0	20,8	37,5	26,6	11,3	3,3	0,5	-
L	**ADMINISTRAÇÃO PÚBLICA**	**100,0**	**20,8**	**45,2**	**14,2**	**15,1**	**4,7**	**-**	**-**
M	**EDUCAÇÃO**	**100,0**	**12,0**	**45,1**	**27,3**	**8,8**	**5,8**	**1,0**	**-**
N	**SAÚDE E ACÇÃO SOCIAL**	**100,0**	**12,1**	**36,5**	**29,7**	**15,8**	**5,0**	**0,9**	**-**
O	**OUTROS SERVIÇOS COLECTIVOS**	**100,0**	**16,1**	**43,6**	**21,8**	**12,6**	**5,3**	**0,6**	**-**
90	Saneamento, limpeza pública e similares	-	-	-	-	-	-	-	-
91	Actividades associativas diversas	100,0	9,7	40,9	24,2	16,7	7,3	1,2	-
92	Actividades recreativas, culturais e desportivas	100,0	23,7	42,9	18,7	10,7	4,0	-	-
93	Outras actividades de serviços	100,0	18,9	47,2	20,7	8,9	3,9	0,4	-
Q	**ORGANISMOS INTERNACIONAIS**	**100,0**	**-**	**-**	**-**	**100,0**	**-**	**-**	**-**

NÚMERO DE TCO'S, POR ACTIVIDADES, SEGUNDO OS GRUPOS ETÁRIOS — QUADRO 45

HOMENS/MULHERES

GRUPOS ETÁRIOS (Anos) / ACTIVIDADES (CAE - Rev. 2.1)		TOTAL	< 25	25 a 34	35 a 44	45 a 54	55 a 64	65 e +	Ignorado
	TOTAL	**45 402**	**8 971**	**16 034**	**11 519**	**6 495**	**2 084**	**299**	**-**
A	**AGRICULTURA, CAÇA, SILVICULTURA**	**1 392**	**208**	**458**	**385**	**196**	**118**	**27**	**-**
B	**PESCA**	**289**	**70**	**82**	**63**	**55**	**16**	**3**	**-**
C	**INDÚSTRIAS EXTRACTIVAS**	**383**	**78**	**141**	**106**	**47**	**9**	**2**	**-**
D	**INDÚSTRIAS TRANSFORMADORAS**	**6 999**	**1 340**	**2 329**	**1 810**	**1 071**	**384**	**65**	**-**
DA	Alimentares, das bebidas e do tabaco	4 199	707	1 295	1 142	723	286	46	-
DB	Têxtil	120	8	46	39	19	7	1	-
DC	Couro e produtos do couro	-	-	-	-	-	-	-	-
DD	Madeira, cortiça e suas obras	698	174	237	169	87	24	7	-
DE	Pasta, papel e cartão; edição e impressão	373	52	152	91	61	15	2	-
DF	Fabricação de coque, produtos petrolíferos	-	-	-	-	-	-	-	-
DG	Produtos químicos, fibras sintéticas ou artificiais	-	-	-	-	-	-	-	-
DH	Artigos de borracha e matérias plásticas	50	7	26	10	6	1	-	-
DI	Outros produtos minerais não metálicos	716	120	262	200	100	31	3	-
DJ	Metalúrgicas de base e produtos metálicos	692	232	252	135	52	18	3	-
DK	Fabricação de máquinas e de equipamentos	33	11	13	4	5	-	-	-
DL	Fabricação de equipamento eléctrico e de óptica	11	1	7	2	-	-	1	-
DM	Fabricação de material de transporte	40	5	14	6	11	2	2	-
DN	Indústrias transformadoras, n. e.	67	23	25	12	7	-	-	-
E	**ELECTRICIDADE, GÁS E ÁGUA**	**814**	**7**	**65**	**456**	**233**	**53**	**-**	**-**
F	**CONSTRUÇÃO**	**7 666**	**1 475**	**2 735**	**2 123**	**1 002**	**298**	**33**	**-**
G	**COMÉRCIO POR GROSSO E A RETALHO**	**11 362**	**3 131**	**4 425**	**2 334**	**1 037**	**379**	**56**	**-**
50	Comércio, manutenção e reparação de veículos	1 780	398	682	440	178	75	7	-
51	Comércio por grosso e agentes do comércio	2 791	569	1 077	674	327	131	13	-
52	Comércio a retalho, reparação de bens pessoais	6 791	2 164	2 666	1 220	532	173	36	-
H	**ALOJAMENTO E RESTAURAÇÃO**	**3 625**	**1 030**	**1 320**	**831**	**353**	**79**	**12**	**-**
I	**TRANSPORTES E COMUNICAÇÕES**	**2 946**	**282**	**942**	**734**	**747**	**227**	**14**	**-**
60/63	Transportes, agências de viagens	2 535	255	826	569	650	221	14	-
64	Correios e telecomunicações	411	27	116	165	97	6	-	-
J	**ACTIVIDADES FINANCEIRAS**	**1 318**	**18**	**223**	**460**	**526**	**91**	**-**	**-**
65	Intermediação financeira	1 132	11	186	390	461	84	-	-
66	Seguros e fundos de pensões	167	1	29	67	64	6	-	-
67	Actividades auxiliares de intermediação financeira	19	6	8	3	1	1	-	-
K	**ACTIVIDADES IMOBILIÁRIAS**	**2 790**	**569**	**1 061**	**673**	**352**	**117**	**18**	**-**
70	Actividades imobiliárias	162	41	56	41	22	1	1	-
71	Aluguer de máquinas e de equipamentos	235	72	91	40	25	5	2	-
72	Actividades informáticas e conexas	40	8	26	3	3	-	-	-
73	Investigação e desenvolvimento	37	1	9	23	4	-	-	-
74	Outros serviços prestados às empresas	2 316	447	879	566	298	111	15	-
L	**ADMINISTRAÇÃO PÚBLICA**	**357**	**54**	**142**	**85**	**57**	**16**	**3**	**-**
M	**EDUCAÇÃO**	**419**	**58**	**183**	**111**	**41**	**22**	**4**	**-**
N	**SAÚDE E ACÇÃO SOCIAL**	**3 604**	**424**	**1 323**	**1 038**	**576**	**193**	**50**	**-**
O	**OUTROS SERVIÇOS COLECTIVOS**	**1 437**	**227**	**605**	**310**	**201**	**82**	**12**	**-**
90	Saneamento, limpeza pública e similares	14	3	6	3	1	1	-	-
91	Actividades associativas diversas	657	68	270	168	97	45	9	-
92	Actividades recreativas, culturais e desportivas	488	92	196	89	79	30	2	-
93	Outras actividades de serviços	278	64	133	50	24	6	1	-
Q	**ORGANISMOS INTERNACIONAIS**	**1**	**-**	**-**	**-**	**1**	**-**	**-**	**-**

DISTRIBUIÇÃO PERCENTUAL DOS TCO'S, POR ACTIVIDADES, SEGUNDO OS GRUPOS ETÁRIOS — QUADRO 46

HOMENS/MULHERES

GRUPOS ETÁRIOS (Anos) / ACTIVIDADES (CAE - Rev. 2.1)		TOTAL	< 25	25 a 34	35 a 44	45 a 54	55 a 64	65 e +	Ignorado
	TOTAL	**100,0**	**19,8**	**35,2**	**25,4**	**14,3**	**4,6**	**0,7**	**-**
A	**AGRICULTURA, CAÇA, SILVICULTURA**	**100,0**	**14,9**	**32,9**	**27,7**	**14,1**	**8,5**	**1,9**	**-**
B	**PESCA**	**100,0**	**24,2**	**28,4**	**21,9**	**19,0**	**5,5**	**1,0**	**-**
C	**INDÚSTRIAS EXTRACTIVAS**	**100,0**	**20,4**	**36,8**	**27,7**	**12,3**	**2,3**	**0,5**	**-**
D	**INDÚSTRIAS TRANSFORMADORAS**	**100,0**	**19,1**	**33,3**	**25,9**	**15,3**	**5,5**	**0,9**	**-**
DA	Alimentares, das bebidas e do tabaco	100,0	16,8	30,9	27,2	17,2	6,8	1,1	-
DB	Têxtil	100,0	6,7	38,4	32,5	15,8	5,8	0,8	-
DC	Couro e produtos do couro	-	-	-	-	-	-	-	-
DD	Madeira, cortiça e suas obras	100,0	24,9	34,0	24,2	12,5	3,4	1,0	-
DE	Pasta, papel e cartão; edição e impressão	100,0	13,9	40,8	24,4	16,4	4,0	0,5	-
DF	Fabricação de coque, produtos petrolíferos	-	-	-	-	-	-	-	-
DG	Produtos químicos, fibras sintéticas ou artificiais	-	-	-	-	-	-	-	-
DH	Artigos de borracha e matérias plásticas	100,0	14,0	52,0	20,0	12,0	2,0	-	-
DI	Outros produtos minerais não metálicos	100,0	16,8	36,6	27,9	14,0	4,3	0,4	-
DJ	Metalúrgicas de base e produtos metálicos	100,0	33,5	36,5	19,5	7,5	2,6	0,4	-
DK	Fabricação de máquinas e de equipamentos	100,0	33,3	39,4	12,1	15,2	-	-	-
DL	Fabricação de equipamento eléctrico e de óptica	100,0	9,1	63,6	18,2	-	-	9,1	-
DM	Fabricação de material de transporte	100,0	12,5	35,0	15,0	27,5	5,0	5,0	-
DN	Indústrias transformadoras, n. e.	100,0	34,3	37,4	17,9	10,4	-	-	-
E	**ELECTRICIDADE, GÁS E ÁGUA**	**100,0**	**0,9**	**8,0**	**56,0**	**28,6**	**6,5**	**-**	**-**
F	**CONSTRUÇÃO**	**100,0**	**19,2**	**35,7**	**27,7**	**13,1**	**3,9**	**0,4**	**-**
G	**COMÉRCIO POR GROSSO E A RETALHO**	**100,0**	**27,6**	**39,0**	**20,5**	**9,1**	**3,3**	**0,5**	**-**
50	Comércio, manutenção e reparação de veículos	100,0	22,4	38,3	24,7	10,0	4,2	0,4	-
51	Comércio por grosso e agentes do comércio	100,0	20,4	38,6	24,1	11,7	4,7	0,5	-
52	Comércio a retalho, reparação de bens pessoais	100,0	31,9	39,3	18,0	7,8	2,5	0,5	-
H	**ALOJAMENTO E RESTAURAÇÃO**	**100,0**	**28,4**	**36,5**	**22,9**	**9,7**	**2,2**	**0,3**	**-**
I	**TRANSPORTES E COMUNICAÇÕES**	**100,0**	**9,6**	**32,0**	**24,8**	**25,4**	**7,7**	**0,5**	**-**
60/63	Transportes, agências de viagens	100,0	10,1	32,6	22,4	25,6	8,7	0,6	-
64	Correios e telecomunicações	100,0	6,6	28,2	40,1	23,6	1,5	-	-
J	**ACTIVIDADES FINANCEIRAS**	**100,0**	**1,4**	**16,9**	**34,9**	**39,9**	**6,9**	**-**	**-**
65	Intermediação financeira	100,0	1,0	16,4	34,5	40,7	7,4	-	-
66	Seguros e fundos de pensões	100,0	0,6	17,4	40,1	38,3	3,6	-	-
67	Actividades auxiliares de intermediação financeira	100,0	31,6	42,0	15,8	5,3	5,3	-	-
K	**ACTIVIDADES IMOBILIÁRIAS**	**100,0**	**20,4**	**38,1**	**24,1**	**12,6**	**4,2**	**0,6**	**-**
70	Actividades imobiliárias	100,0	25,3	34,6	25,3	13,6	0,6	0,6	-
71	Aluguer de máquinas e de equipamentos	100,0	30,6	38,8	17,0	10,6	2,1	0,9	-
72	Actividades informáticas e conexas	100,0	20,0	65,0	7,5	7,5	-	-	-
73	Investigação e desenvolvimento	100,0	2,7	24,3	62,2	10,8	-	-	-
74	Outros serviços prestados às empresas	100,0	19,3	38,0	24,4	12,9	4,8	0,6	-
L	**ADMINISTRAÇÃO PÚBLICA**	**100,0**	**15,1**	**39,8**	**23,8**	**16,0**	**4,5**	**0,8**	**-**
M	**EDUCAÇÃO**	**100,0**	**13,8**	**43,6**	**26,5**	**9,8**	**5,3**	**1,0**	**-**
N	**SAÚDE E ACÇÃO SOCIAL**	**100,0**	**11,8**	**36,6**	**28,8**	**16,0**	**5,4**	**1,4**	**-**
O	**OUTROS SERVIÇOS COLECTIVOS**	**100,0**	**15,8**	**42,1**	**21,6**	**14,0**	**5,7**	**0,8**	**-**
90	Saneamento, limpeza pública e similares	100,0	21,4	43,0	21,4	7,1	7,1	-	-
91	Actividades associativas diversas	100,0	10,4	41,1	25,6	14,8	6,8	1,4	-
92	Actividades recreativas, culturais e desportivas	100,0	18,9	40,2	18,2	16,2	6,1	0,4	-
93	Outras actividades de serviços	100,0	23,0	47,8	18,0	8,6	2,2	0,4	-
Q	**ORGANISMOS INTERNACIONAIS**	**100,0**	**-**	**-**	**-**	**100,0**	**-**	**-**	**-**

NÚMERO DE TCO'S, POR ACTIVIDADES, SEGUNDO OS GRUPOS ETÁRIOS — QUADRO 47

HOMENS

ACTIVIDADES (CAE - Rev. 2.1) / GRUPOS ETÁRIOS (Anos)		TOTAL	< 25	25 a 34	35 a 44	45 a 54	55 a 64	65 e +	Ignorado
	TOTAL	**27 988**	**5 075**	**9 303**	**7 351**	**4 503**	**1 540**	**216**	**-**
A	**AGRICULTURA, CAÇA, SILVICULTURA**	**1 252**	**188**	**398**	**341**	**189**	**110**	**26**	**-**
B	**PESCA**	**278**	**68**	**78**	**60**	**54**	**16**	**2**	**-**
C	**INDÚSTRIAS EXTRACTIVAS**	**367**	**73**	**133**	**105**	**46**	**8**	**2**	**-**
D	**INDÚSTRIAS TRANSFORMADORAS**	**4 763**	**911**	**1 520**	**1 220**	**765**	**295**	**52**	**-**
DA	Alimentares, das bebidas e do tabaco	2 372	344	663	654	467	209	35	-
DB	Têxtil	11	1	2	4	2	2	-	-
DC	Couro e produtos do couro	-	-	-	-	-	-	-	-
DD	Madeira, cortiça e suas obras	658	162	222	162	83	22	7	-
DE	Pasta, papel e cartão; edição e impressão	258	36	99	63	45	13	2	-
DF	Fabricação de coque, produtos petrolíferos	-	-	-	-	-	-	-	-
DG	Produtos químicos, fibras sintéticas ou artificiais	-	-	-	-	-	-	-	-
DH	Artigos de borracha e matérias plásticas	38	6	18	7	6	1	-	-
DI	Outros produtos minerais não metálicos	654	107	235	186	94	29	3	-
DJ	Metalúrgicas de base e produtos metálicos	638	216	229	125	48	17	3	-
DK	Fabricação de máquinas e de equipamentos	30	11	13	2	4	-	-	-
DL	Fabricação de equipamento eléctrico e de óptica	8	1	5	2	-	-	-	-
DM	Fabricação de material de transporte	35	5	12	5	9	2	2	-
DN	Indústrias transformadoras, n. e.	61	22	22	10	7	-	-	-
E	**ELECTRICIDADE, GÁS E ÁGUA**	**700**	**7**	**58**	**388**	**199**	**48**	**-**	**-**
F	**CONSTRUÇÃO**	**7 314**	**1 410**	**2 573**	**2 044**	**972**	**284**	**31**	**-**
G	**COMÉRCIO POR GROSSO E A RETALHO**	**6 122**	**1 449**	**2 275**	**1 387**	**690**	**284**	**37**	**-**
50	Comércio, manutenção e reparação de veículos	1 488	341	558	363	153	67	6	-
51	Comércio por grosso e agentes do comércio	2 020	388	740	513	254	114	11	-
52	Comércio a retalho, reparação de bens pessoais	2 614	720	977	511	283	103	20	-
H	**ALOJAMENTO E RESTAURAÇÃO**	**1 181**	**335**	**413**	**271**	**119**	**37**	**6**	**-**
I	**TRANSPORTES E COMUNICAÇÕES**	**2 210**	**179**	**654**	**574**	**593**	**197**	**13**	**-**
60/63	Transportes, agências de viagens	1 932	170	584	454	517	194	13	-
64	Correios e telecomunicações	278	9	70	120	76	3	-	-
J	**ACTIVIDADES FINANCEIRAS**	**892**	**8**	**106**	**289**	**413**	**76**	**-**	**-**
65	Intermediação financeira	777	4	88	250	365	70	-	-
66	Seguros e fundos de pensões	104	-	15	37	47	5	-	-
67	Actividades auxiliares de intermediação financeira	11	4	3	2	1	1	-	-
K	**ACTIVIDADES IMOBILIÁRIAS**	**1 319**	**242**	**493**	**294**	**196**	**81**	**13**	**-**
70	Actividades imobiliárias	71	17	24	20	9	1	-	-
71	Aluguer de máquinas e de equipamentos	160	45	57	30	22	4	2	-
72	Actividades informáticas e conexas	26	6	15	2	3	-	-	-
73	Investigação e desenvolvimento	9	1	3	4	1	-	-	-
74	Outros serviços prestados às empresas	1 053	173	394	238	161	76	11	-
L	**ADMINISTRAÇÃO PÚBLICA**	**254**	**34**	**94**	**70**	**42**	**11**	**3**	**-**
M	**EDUCAÇÃO**	**116**	**21**	**44**	**28**	**16**	**6**	**1**	**-**
N	**SAÚDE E ACÇÃO SOCIAL**	**510**	**49**	**186**	**120**	**95**	**37**	**23**	**-**
O	**OUTROS SERVIÇOS COLECTIVOS**	**710**	**101**	**278**	**160**	**114**	**50**	**7**	**-**
90	Saneamento, limpeza pública e similares	14	3	6	3	1	1	-	-
91	Actividades associativas diversas	327	36	135	88	42	21	5	-
92	Actividades recreativas, culturais e desportivas	316	51	121	58	60	24	2	-
93	Outras actividades de serviços	53	11	16	11	11	4	-	-
Q	**ORGANISMOS INTERNACIONAIS**	**-**	**-**	**-**	**-**	**-**	**-**	**-**	**-**

DISTRIBUIÇÃO PERCENTUAL DOS TCO'S, POR ACTIVIDADES, SEGUNDO OS GRUPOS ETÁRIOS — HOMENS — QUADRO 48

ACTIVIDADES (CAE - Rev. 2.1) / GRUPOS ETÁRIOS (Anos)		TOTAL	< 25	25 a 34	35 a 44	45 a 54	55 a 64	65 e +	Ignorado
	TOTAL	**100,0**	**18,1**	**33,2**	**26,3**	**16,1**	**5,5**	**0,8**	**-**
A	**AGRICULTURA, CAÇA, SILVICULTURA**	**100,0**	**15,0**	**31,8**	**27,2**	**15,1**	**8,8**	**2,1**	**-**
B	**PESCA**	**100,0**	**24,5**	**28,0**	**21,6**	**19,4**	**5,8**	**0,7**	**-**
C	**INDÚSTRIAS EXTRACTIVAS**	**100,0**	**19,9**	**36,3**	**28,6**	**12,5**	**2,2**	**0,5**	**-**
D	**INDÚSTRIAS TRANSFORMADORAS**	**100,0**	**19,1**	**31,9**	**25,6**	**16,1**	**6,2**	**1,1**	**-**
DA	Alimentares, das bebidas e do tabaco	100,0	14,5	28,0	27,5	19,7	8,8	1,5	-
DB	Têxtil	100,0	9,1	18,2	36,3	18,2	18,2	-	-
DC	Couro e produtos do couro	-	-	-	-	-	-	-	-
DD	Madeira, cortiça e suas obras	100,0	24,6	33,8	24,6	12,6	3,3	1,1	-
DE	Pasta, papel e cartão; edição e impressão	100,0	14,0	38,4	24,4	17,4	5,0	0,8	-
DF	Fabricação de coque, produtos petrolíferos	-	-	-	-	-	-	-	-
DG	Produtos químicos, fibras sintéticas ou artificiais	-	-	-	-	-	-	-	-
DH	Artigos de borracha e matérias plásticas	100,0	15,8	47,4	18,4	15,8	2,6	-	-
DI	Outros produtos minerais não metálicos	100,0	16,4	35,9	28,4	14,4	4,4	0,5	-
DJ	Metalúrgicas de base e produtos metálicos	100,0	33,9	35,8	19,6	7,5	2,7	0,5	-
DK	Fabricação de máquinas e de equipamentos	100,0	36,7	43,3	6,7	13,3	-	-	-
DL	Fabricação de equipamento eléctrico e de óptica	100,0	12,5	62,5	25,0	-	-	-	-
DM	Fabricação de material de transporte	100,0	14,3	34,3	14,3	25,7	5,7	5,7	-
DN	Indústrias transformadoras, n. e.	100,0	36,1	36,1	16,3	11,5	-	-	-
E	**ELECTRICIDADE, GÁS E ÁGUA**	**100,0**	**1,0**	**8,3**	**55,4**	**28,4**	**6,9**	**-**	**-**
F	**CONSTRUÇÃO**	**100,0**	**19,3**	**35,2**	**27,9**	**13,3**	**3,9**	**0,4**	**-**
G	**COMÉRCIO POR GROSSO E A RETALHO**	**100,0**	**23,7**	**37,1**	**22,7**	**11,3**	**4,6**	**0,6**	**-**
50	Comércio, manutenção e reparação de veículos	100,0	22,9	37,5	24,4	10,3	4,5	0,4	-
51	Comércio por grosso e agentes do comércio	100,0	19,2	36,7	25,4	12,6	5,6	0,5	-
52	Comércio a retalho, reparação de bens pessoais	100,0	27,5	37,5	19,5	10,8	3,9	0,8	-
H	**ALOJAMENTO E RESTAURAÇÃO**	**100,0**	**28,4**	**35,0**	**22,9**	**10,1**	**3,1**	**0,5**	**-**
I	**TRANSPORTES E COMUNICAÇÕES**	**100,0**	**8,1**	**29,6**	**26,0**	**26,8**	**8,9**	**0,6**	**-**
60/63	Transportes, agências de viagens	100,0	8,8	30,2	23,5	26,8	10,0	0,7	-
64	Correios e telecomunicações	100,0	3,2	25,2	43,2	27,3	1,1	-	-
J	**ACTIVIDADES FINANCEIRAS**	**100,0**	**0,9**	**11,9**	**32,4**	**46,3**	**8,5**	**-**	**-**
65	Intermediação financeira	100,0	0,5	11,3	32,2	47,0	9,0	-	-
66	Seguros e fundos de pensões	100,0	-	14,4	35,6	45,2	4,8	-	-
67	Actividades auxiliares de intermediação financeira	100,0	36,3	27,3	18,2	9,1	9,1	-	-
K	**ACTIVIDADES IMOBILIÁRIAS**	**100,0**	**18,3**	**37,4**	**22,3**	**14,9**	**6,1**	**1,0**	**-**
70	Actividades imobiliárias	100,0	23,9	33,8	28,2	12,7	1,4	-	-
71	Aluguer de máquinas e de equipamentos	100,0	28,1	35,5	18,8	13,8	2,5	1,3	-
72	Actividades informáticas e conexas	100,0	23,1	57,7	7,7	11,5	-	-	-
73	Investigação e desenvolvimento	100,0	11,1	33,3	44,5	11,1	-	-	-
74	Outros serviços prestados às empresas	100,0	16,4	37,5	22,6	15,3	7,2	1,0	-
L	**ADMINISTRAÇÃO PÚBLICA**	**100,0**	**13,4**	**37,0**	**27,6**	**16,5**	**4,3**	**1,2**	**-**
M	**EDUCAÇÃO**	**100,0**	**18,1**	**37,9**	**24,1**	**13,8**	**5,2**	**0,9**	**-**
N	**SAÚDE E ACÇÃO SOCIAL**	**100,0**	**9,6**	**36,5**	**23,5**	**18,6**	**7,3**	**4,5**	**-**
O	**OUTROS SERVIÇOS COLECTIVOS**	**100,0**	**14,2**	**39,2**	**22,5**	**16,1**	**7,0**	**1,0**	**-**
90	Saneamento, limpeza pública e similares	100,0	21,4	43,0	21,4	7,1	7,1	-	-
91	Actividades associativas diversas	100,0	11,0	41,4	26,9	12,8	6,4	1,5	-
92	Actividades recreativas, culturais e desportivas	100,0	16,1	38,3	18,4	19,0	7,6	0,6	-
93	Outras actividades de serviços	100,0	20,8	30,1	20,8	20,8	7,5	-	-
Q	**ORGANISMOS INTERNACIONAIS**	**-**	**-**	**-**	**-**	**-**	**-**	**-**	**-**

NÚMERO DE TCO'S, POR ACTIVIDADES, SEGUNDO OS GRUPOS ETÁRIOS — QUADRO 49

MULHERES

ACTIVIDADES (CAE - Rev. 2.1) / GRUPOS ETÁRIOS (Anos)		TOTAL	< 25	25 a 34	35 a 44	45 a 54	55 a 64	65 e +	Ignorado
	TOTAL	**17 414**	**3 896**	**6 731**	**4 168**	**1 992**	**544**	**83**	**-**
A	**AGRICULTURA, CAÇA, SILVICULTURA**	**140**	**20**	**60**	**44**	**7**	**8**	**1**	**-**
B	**PESCA**	**11**	**2**	**4**	**3**	**1**	**-**	**1**	**-**
C	**INDÚSTRIAS EXTRACTIVAS**	**16**	**5**	**8**	**1**	**1**	**1**	**-**	**-**
D	**INDÚSTRIAS TRANSFORMADORAS**	**2 236**	**429**	**809**	**590**	**306**	**89**	**13**	**-**
DA	Alimentares, das bebidas e do tabaco	1 827	363	632	488	256	77	11	-
DB	Têxtil	109	7	44	35	17	5	1	-
DC	Couro e produtos do couro	-	-	-	-	-	-	-	-
DD	Madeira, cortiça e suas obras	40	12	15	7	4	2	-	-
DE	Pasta, papel e cartão; edição e impressão	115	16	53	28	16	2	-	-
DF	Fabricação de coque, produtos petrolíferos	-	-	-	-	-	-	-	-
DG	Produtos químicos, fibras sintéticas ou artificiais	-	-	-	-	-	-	-	-
DH	Artigos de borracha e matérias plásticas	12	1	8	3	-	-	-	-
DI	Outros produtos minerais não metálicos	62	13	27	14	6	2	-	-
DJ	Metalúrgicas de base e produtos metálicos	54	16	23	10	4	1	-	-
DK	Fabricação de máquinas e de equipamentos	3	-	-	2	1	-	-	-
DL	Fabricação de equipamento eléctrico e de óptica	3	-	2	-	-	-	1	-
DM	Fabricação de material de transporte	5	-	2	1	2	-	-	-
DN	Indústrias transformadoras, n. e.	6	1	3	2	-	-	-	-
E	**ELECTRICIDADE, GÁS E ÁGUA**	**114**	**-**	**7**	**68**	**34**	**5**	**-**	**-**
F	**CONSTRUÇÃO**	**352**	**65**	**162**	**79**	**30**	**14**	**2**	**-**
G	**COMÉRCIO POR GROSSO E A RETALHO**	**5 240**	**1 682**	**2 150**	**947**	**347**	**95**	**19**	**-**
50	Comércio, manutenção e reparação de veículos	292	57	124	77	25	8	1	-
51	Comércio por grosso e agentes do comércio	771	181	337	161	73	17	2	-
52	Comércio a retalho, reparação de bens pessoais	4 177	1 444	1 689	709	249	70	16	-
H	**ALOJAMENTO E RESTAURAÇÃO**	**2 444**	**695**	**907**	**560**	**234**	**42**	**6**	**-**
I	**TRANSPORTES E COMUNICAÇÕES**	**736**	**103**	**288**	**160**	**154**	**30**	**1**	**-**
60/63	Transportes, agências de viagens	603	85	242	115	133	27	1	-
64	Correios e telecomunicações	133	18	46	45	21	3	-	-
J	**ACTIVIDADES FINANCEIRAS**	**426**	**10**	**117**	**171**	**113**	**15**	**-**	**-**
65	Intermediação financeira	355	7	98	140	96	14	-	-
66	Seguros e fundos de pensões	63	1	14	30	17	1	-	-
67	Actividades auxiliares de intermediação financeira	8	2	5	1	-	-	-	-
K	**ACTIVIDADES IMOBILIÁRIAS**	**1 471**	**327**	**568**	**379**	**156**	**36**	**5**	**-**
70	Actividades imobiliárias	91	24	32	21	13	-	1	-
71	Aluguer de máquinas e de equipamentos	75	27	34	10	3	1	-	-
72	Actividades informáticas e conexas	14	2	11	1	-	-	-	-
73	Investigação e desenvolvimento	28	-	6	19	3	-	-	-
74	Outros serviços prestados às empresas	1 263	274	485	328	137	35	4	-
L	**ADMINISTRAÇÃO PÚBLICA**	**103**	**20**	**48**	**15**	**15**	**5**	**-**	**-**
M	**EDUCAÇÃO**	**303**	**37**	**139**	**83**	**25**	**16**	**3**	**-**
N	**SAÚDE E ACÇÃO SOCIAL**	**3 094**	**375**	**1 137**	**918**	**481**	**156**	**27**	**-**
O	**OUTROS SERVIÇOS COLECTIVOS**	**727**	**126**	**327**	**150**	**87**	**32**	**5**	**-**
90	Saneamento, limpeza pública e similares	-	-	-	-	-	-	-	-
91	Actividades associativas diversas	330	32	135	80	55	24	4	-
92	Actividades recreativas, culturais e desportivas	172	41	75	31	19	6	-	-
93	Outras actividades de serviços	225	53	117	39	13	2	1	-
Q	**ORGANISMOS INTERNACIONAIS**	**1**	**-**	**-**	**-**	**1**	**-**	**-**	**-**

DISTRIBUIÇÃO PERCENTUAL DOS TCO'S, POR ACTIVIDADES, SEGUNDO OS GRUPOS ETÁRIOS — MULHERES — QUADRO 50

ACTIVIDADES (CAE - Rev. 2.1) / GRUPOS ETÁRIOS (Anos)		TOTAL	< 25	25 a 34	35 a 44	45 a 54	55 a 64	65 e +	Ignorado
	TOTAL	**100,0**	**22,4**	**38,7**	**23,9**	**11,4**	**3,1**	**0,5**	**-**
A	**AGRICULTURA, CAÇA, SILVICULTURA**	**100,0**	**14,3**	**42,9**	**31,4**	**5,0**	**5,7**	**0,7**	**-**
B	**PESCA**	**100,0**	**18,2**	**36,3**	**27,3**	**9,1**	**-**	**9,1**	**-**
C	**INDÚSTRIAS EXTRACTIVAS**	**100,0**	**31,3**	**50,1**	**6,2**	**6,2**	**6,2**	**-**	**-**
D	**INDÚSTRIAS TRANSFORMADORAS**	**100,0**	**19,2**	**36,1**	**26,4**	**13,7**	**4,0**	**0,6**	**-**
DA	Alimentares, das bebidas e do tabaco	100,0	19,9	34,6	26,7	14,0	4,2	0,6	-
DB	Têxtil	100,0	6,4	40,4	32,1	15,6	4,6	0,9	-
DC	Couro e produtos do couro	-	-	-	-	-	-	-	-
DD	Madeira, cortiça e suas obras	100,0	30,0	37,5	17,5	10,0	5,0	-	-
DE	Pasta, papel e cartão; edição e impressão	100,0	13,9	46,2	24,3	13,9	1,7	-	-
DF	Fabricação de coque, produtos petrolíferos	-	-	-	-	-	-	-	-
DG	Produtos químicos, fibras sintéticas ou artificiais	-	-	-	-	-	-	-	-
DH	Artigos de borracha e matérias plásticas	100,0	8,3	66,7	25,0	-	-	-	-
DI	Outros produtos minerais não metálicos	100,0	21,0	43,5	22,6	9,7	3,2	-	-
DJ	Metalúrgicas de base e produtos metálicos	100,0	29,6	42,6	18,5	7,4	1,9	-	-
DK	Fabricação de máquinas e de equipamentos	100,0	-	-	66,7	33,3	-	-	-
DL	Fabricação de equipamento eléctrico e de óptica	100,0	-	66,7	-	-	-	33,3	-
DM	Fabricação de material de transporte	100,0	-	40,0	20,0	40,0	-	-	-
DN	Indústrias transformadoras, n. e.	100,0	16,7	50,0	33,3	-	-	-	-
E	**ELECTRICIDADE, GÁS E ÁGUA**	**100,0**	**-**	**6,1**	**59,7**	**29,8**	**4,4**	**-**	**-**
F	**CONSTRUÇÃO**	**100,0**	**18,5**	**46,0**	**22,4**	**8,5**	**4,0**	**0,6**	**-**
G	**COMÉRCIO POR GROSSO E A RETALHO**	**100,0**	**32,1**	**41,0**	**18,1**	**6,6**	**1,8**	**0,4**	**-**
50	Comércio, manutenção e reparação de veículos	100,0	19,5	42,5	26,4	8,6	2,7	0,3	-
51	Comércio por grosso e agentes do comércio	100,0	23,5	43,6	20,9	9,5	2,2	0,3	-
52	Comércio a retalho, reparação de bens pessoais	100,0	34,6	40,4	17,0	6,0	1,7	0,4	-
H	**ALOJAMENTO E RESTAURAÇÃO**	**100,0**	**28,4**	**37,2**	**22,9**	**9,6**	**1,7**	**0,2**	**-**
I	**TRANSPORTES E COMUNICAÇÕES**	**100,0**	**14,0**	**39,2**	**21,7**	**20,9**	**4,1**	**0,1**	**-**
60/63	Transportes, agências de viagens	100,0	14,1	40,0	19,1	22,1	4,5	0,2	-
64	Correios e telecomunicações	100,0	13,5	34,6	33,8	15,8	2,3	-	-
J	**ACTIVIDADES FINANCEIRAS**	**100,0**	**2,3**	**27,5**	**40,2**	**26,5**	**3,5**	**-**	**-**
65	Intermediação financeira	100,0	2,0	27,6	39,5	27,0	3,9	-	-
66	Seguros e fundos de pensões	100,0	1,6	22,2	47,6	27,0	1,6	-	-
67	Actividades auxiliares de intermediação financeira	100,0	25,0	62,5	12,5	-	-	-	-
K	**ACTIVIDADES IMOBILIÁRIAS**	**100,0**	**22,2**	**38,7**	**25,8**	**10,6**	**2,4**	**0,3**	**-**
70	Actividades imobiliárias	100,0	26,4	35,1	23,1	14,3	-	1,1	-
71	Aluguer de máquinas e de equipamentos	100,0	36,1	45,3	13,3	4,0	1,3	-	-
72	Actividades informáticas e conexas	100,0	14,3	78,6	7,1	-	-	-	-
73	Investigação e desenvolvimento	100,0	-	21,4	67,9	10,7	-	-	-
74	Outros serviços prestados às empresas	100,0	21,7	38,4	26,0	10,8	2,8	0,3	-
L	**ADMINISTRAÇÃO PÚBLICA**	**100,0**	**19,4**	**46,5**	**14,6**	**14,6**	**4,9**	**-**	**-**
M	**EDUCAÇÃO**	**100,0**	**12,2**	**45,8**	**27,4**	**8,3**	**5,3**	**1,0**	**-**
N	**SAÚDE E ACÇÃO SOCIAL**	**100,0**	**12,1**	**36,8**	**29,7**	**15,5**	**5,0**	**0,9**	**-**
O	**OUTROS SERVIÇOS COLECTIVOS**	**100,0**	**17,3**	**45,0**	**20,6**	**12,0**	**4,4**	**0,7**	**-**
90	Saneamento, limpeza pública e similares	-	-	-	-	-	-	-	-
91	Actividades associativas diversas	100,0	9,7	40,9	24,2	16,7	7,3	1,2	-
92	Actividades recreativas, culturais e desportivas	100,0	23,8	43,7	18,0	11,0	3,5	-	-
93	Outras actividades de serviços	100,0	23,6	52,0	17,3	5,8	0,9	0,4	-
Q	**ORGANISMOS INTERNACIONAIS**	**100,0**	**-**	**-**	**-**	**100,0**	**-**	**-**	**-**

NÚMERO DE TCO'S, POR PROFISSÕES, SEGUNDO OS GRUPOS ETÁRIOS — QUADRO 51

HOMENS/MULHERES

PROFISSÕES (CNP) / GRUPOS ETÁRIOS (Anos)		TOTAL	< 25	25 a 34	35 a 44	45 a 54	55 a 64	65 e +	Ignorado
	TOTAL	**45 402**	**8 971**	**16 034**	**11 519**	**6 495**	**2 084**	**299**	**-**
1	**QUADROS SUPERIORES E DIRIGENTES**	**673**	**13**	**179**	**200**	**173**	**88**	**20**	**-**
11	Quadros superiores da administração pública	17	2	3	4	7	1	-	-
12	Directores de empresa	461	8	116	136	126	62	13	-
13	Directores e gerentes de pequenas empresas	195	3	60	60	40	25	7	-
2	**ESPECIALISTAS DE PROFISSÕES INTELECTUAIS**	**1 203**	**70**	**602**	**254**	**177**	**75**	**25**	**-**
21	Especialistas das ciências físicas, matemáticas e engenharia	366	4	180	101	58	16	7	-
22	Especialistas das ciências da vida e profissionais da saúde	192	16	103	25	22	14	12	-
23	Docentes do ensino secundário, superior e profissões similares	112	11	64	20	11	6	-	-
24	Outros especialistas das profissões intelectuais e científicas	533	39	255	108	86	39	6	-
3	**TÉCNICOS E PROFISSIONAIS DE NÍVEL INTERMÉDIO**	**3 464**	**304**	**1 231**	**1 006**	**695**	**210**	**18**	**-**
31	Técnicos e profissionais de física, química e engenharia	1 364	141	513	425	232	52	1	-
32	Profissionais das ciências da vida e da saúde	178	32	92	44	8	2	-	-
33	Profissionais de nível intermédio do ensino	328	54	176	56	27	11	4	-
34	Outros técnicos e profissionais de nível intermédio	1 594	77	450	481	428	145	13	-
4	**PESSOAL ADMINISTRATIVO E SIMILARES**	**6 161**	**1 259**	**2 451**	**1 393**	**820**	**215**	**23**	**-**
41	Empregados de escritório	4 550	658	1 829	1 150	712	182	19	-
42	Empregados de recepção, caixas, bilheteiros e similares	1 611	601	622	243	108	33	4	-
5	**PESSOAL DOS SERVIÇOS E VENDEDORES**	**9 938**	**2 694**	**3 767**	**2 120**	**1 024**	**286**	**47**	**-**
51	Pessoal serviços directos e particulares, de protecção e segurança	4 928	1 156	1 751	1 211	640	148	22	-
52	Manequins, vendedores e demonstradores	5 010	1 538	2 016	909	384	138	25	-
6	**TRABALHADORES DA AGRICULTURA E PESCAS**	**1 786**	**305**	**544**	**462**	**293**	**143**	**39**	**-**
7	**OPERÁRIOS, ARTÍFICES E SIMILARES**	**8 296**	**1 337**	**2 941**	**2 444**	**1 195**	**340**	**39**	**-**
71	Operários, artífices da indústria extractiva e construção civil	3 944	543	1 459	1 222	551	149	20	-
72	Trabalhadores da metalurgia e metalomecânica	2 267	420	751	676	332	81	7	-
73	Mecânicos de precisão, oleiros, vidreiros	173	27	65	40	29	10	2	-
74	Outros operários, artífices e trabalhadores similares	1 912	347	666	506	283	100	10	-
8	**OPERADORES DE INSTALAÇÕES E MÁQUINAS**	**3 670**	**390**	**1 059**	**1 213**	**718**	**263**	**27**	**-**
81	Operadores de instalações fixas e similares	442	33	87	183	95	41	3	-
82	Operadores de máquinas e trabalhadores de montagem	1 006	143	281	298	200	71	13	-
83	Condutores de veículos, operadores de equipamentos pesados	2 222	214	691	732	423	151	11	-
9	**TRABALHADORES NÃO QUALIFICADOS**	**8 517**	**2 095**	**2 738**	**2 069**	**1 191**	**381**	**43**	**-**
91	Dos serviços e comércio	4 393	821	1 390	1 222	694	238	28	-
92	Da agricultura e pescas	40	5	9	13	7	3	3	-
93	Da construção civil, obras públicas, transformadoras, transportes	4 084	1 269	1 339	834	490	140	12	-
	TRABALHADORES SEM PROFISSÃO ATRIBUÍDA	**1 694**	**504**	**522**	**358**	**209**	**83**	**18**	**-**
A	Aprendizes, praticantes, auxiliares, ajudantes, estagiários	1 100	443	362	181	87	24	3	-
D	Encarregados sem profissão especificada	6	1	3	2	-	-	-	-
B	Licenciados e bacharéis	334	9	51	124	94	46	10	-
R	Outros trabalhadores sem profissão atribuída	254	51	106	51	28	13	5	-

GRÁFICO 9

DISTRIBUIÇÃO PERCENTUAL DOS TCO'S POR PROFISSÕES

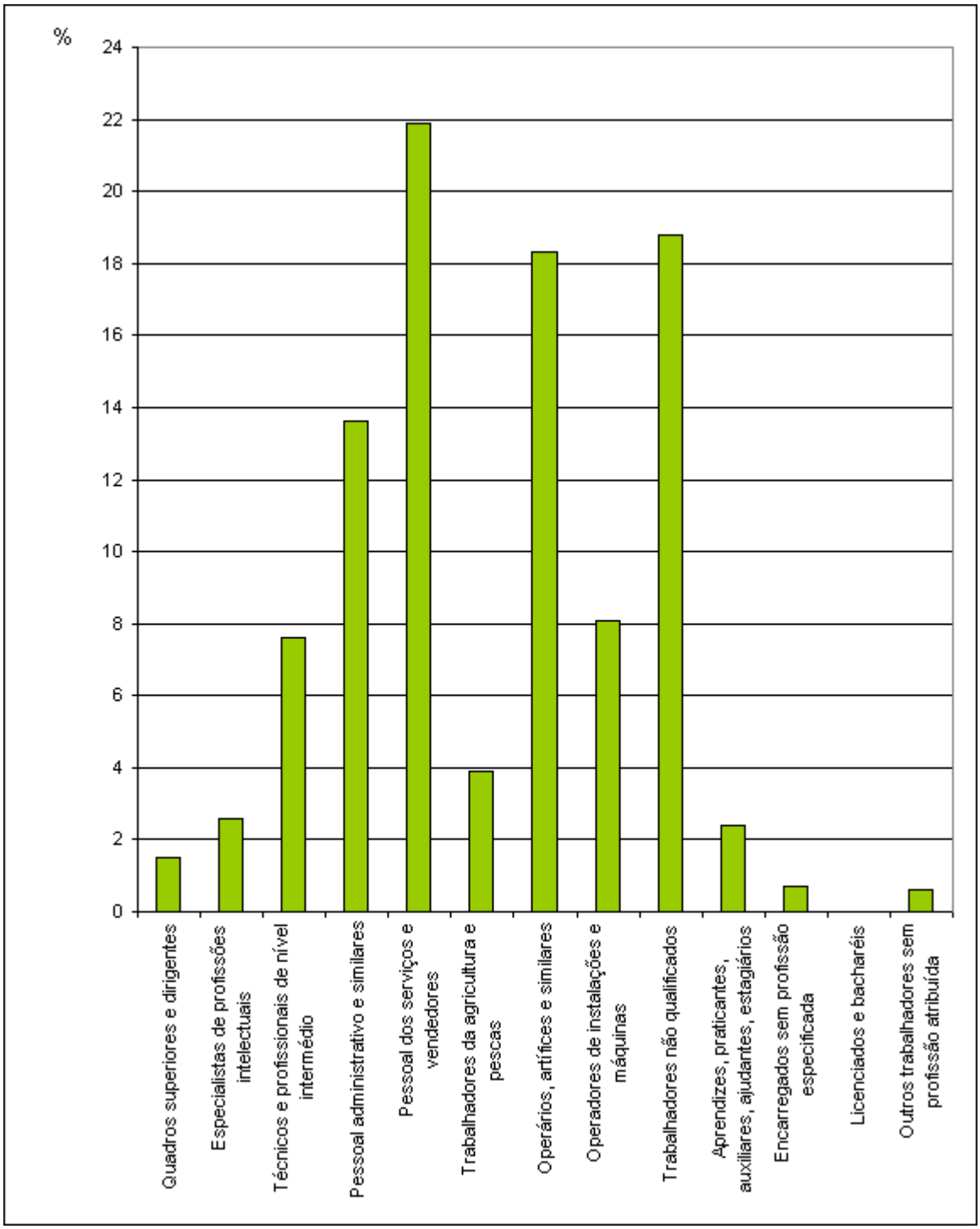

DISTRIBUIÇÃO PERCENTUAL DOS TCO'S, POR PROFISSÕES, SEGUNDO OS GRUPOS ETÁRIOS — HOMENS/MULHERES — QUADRO 52

PROFISSÕES (CNP) / GRUPOS ETÁRIOS (Anos)		TOTAL	< 25	25 a 34	35 a 44	45 a 54	55 a 64	65 e +	Ignorado
	TOTAL	**100,0**	**19,8**	**35,2**	**25,4**	**14,3**	**4,6**	**0,7**	**-**
1	**QUADROS SUPERIORES E DIRIGENTES**	**100,0**	**1,9**	**26,6**	**29,7**	**25,7**	**13,1**	**3,0**	**-**
11	Quadros superiores da administração pública	100,0	11,8	17,6	23,5	41,2	5,9	-	-
12	Directores de empresa	100,0	1,7	25,2	29,6	27,3	13,4	2,8	-
13	Directores e gerentes de pequenas empresas	100,0	1,5	30,8	30,8	20,5	12,8	3,6	-
2	**ESPECIALISTAS DE PROFISSÕES INTELECTUAIS**	**100,0**	**5,8**	**50,1**	**21,1**	**14,7**	**6,2**	**2,1**	**-**
21	Especialistas das ciências físicas, matemáticas e engenharia	100,0	1,1	49,2	27,6	15,8	4,4	1,9	-
22	Especialistas das ciências da vida e profissionais da saúde	100,0	8,3	53,6	13,0	11,5	7,3	6,3	-
23	Docentes do ensino secundário, superior e profissões similares	100,0	9,8	57,1	17,9	9,8	5,4	-	-
24	Outros especialistas das profissões intelectuais e científicas	100,0	7,3	47,9	20,3	16,1	7,3	1,1	-
3	**TÉCNICOS E PROFISSIONAIS DE NÍVEL INTERMÉDIO**	**100,0**	**8,8**	**35,5**	**29,0**	**20,1**	**6,1**	**0,5**	**-**
31	Técnicos e profissionais de física, química e engenharia	100,0	10,3	37,6	31,2	17,0	3,8	0,1	-
32	Profissionais das ciências da vida e da saúde	100,0	18,0	51,7	24,7	4,5	1,1	-	-
33	Profissionais de nível intermédio do ensino	100,0	16,5	53,6	17,1	8,2	3,4	1,2	-
34	Outros técnicos e profissionais de nível intermédio	100,0	4,8	28,2	30,2	26,9	9,1	0,8	-
4	**PESSOAL ADMINISTRATIVO E SIMILARES**	**100,0**	**20,4**	**39,8**	**22,6**	**13,3**	**3,5**	**0,4**	**-**
41	Empregados de escritório	100,0	14,5	40,2	25,3	15,6	4,0	0,4	-
42	Empregados de recepção, caixas, bilheteiros e similares	100,0	37,4	38,6	15,1	6,7	2,0	0,2	-
5	**PESSOAL DOS SERVIÇOS E VENDEDORES**	**100,0**	**27,1**	**37,9**	**21,3**	**10,3**	**2,9**	**0,5**	**-**
51	Pessoal serviços directos e particulares, de protecção e segurança	100,0	23,5	35,5	24,6	13,0	3,0	0,4	-
52	Manequins, vendedores e demonstradores	100,0	30,7	40,2	18,1	7,7	2,8	0,5	-
6	**TRABALHADORES DA AGRICULTURA E PESCAS**	**100,0**	**17,1**	**30,4**	**25,9**	**16,4**	**8,0**	**2,2**	**-**
7	**OPERÁRIOS, ARTÍFICES E SIMILARES**	**100,0**	**16,1**	**35,4**	**29,5**	**14,4**	**4,1**	**0,5**	**-**
71	Operários, artífices da indústria extractiva e construção civil	100,0	13,7	37,0	31,0	14,0	3,8	0,5	-
72	Trabalhadores da metalurgia e metalomecânica	100,0	18,5	33,1	29,8	14,6	3,6	0,3	-
73	Mecânicos de precisão, oleiros, vidreiros	100,0	15,6	37,6	23,1	16,8	5,8	1,2	-
74	Outros operários, artífices e trabalhadores similares	100,0	18,1	34,9	26,5	14,8	5,2	0,5	-
8	**OPERADORES DE INSTALAÇÕES E MÁQUINAS**	**100,0**	**10,6**	**28,8**	**33,1**	**19,6**	**7,2**	**0,7**	**-**
81	Operadores de instalações fixas e similares	100,0	7,5	19,7	41,4	21,5	9,3	0,7	-
82	Operadores de máquinas e trabalhadores de montagem	100,0	14,2	27,9	29,6	19,9	7,1	1,3	-
83	Condutores de veículos, operadores de equipamentos pesados	100,0	9,6	31,2	32,9	19,0	6,8	0,5	-
9	**TRABALHADORES NÃO QUALIFICADOS**	**100,0**	**24,6**	**32,1**	**24,3**	**14,0**	**4,5**	**0,5**	**-**
91	Dos serviços e comércio	100,0	18,7	31,7	27,8	15,8	5,4	0,6	-
92	Da agricultura e pescas	100,0	12,5	22,5	32,5	17,5	7,5	7,5	-
93	Da construção civil, obras públicas, transformadoras, transportes	100,0	31,1	32,8	20,4	12,0	3,4	0,3	-
	TRABALHADORES SEM PROFISSÃO ATRIBUÍDA	**100,0**	**29,8**	**30,8**	**21,1**	**12,3**	**4,9**	**1,1**	**-**
A	Aprendizes, praticantes, auxiliares, ajudantes, estagiários	100,0	40,2	32,9	16,5	7,9	2,2	0,3	-
D	Encarregados sem profissão especificada	100,0	16,7	50,0	33,3	-	-	-	-
B	Licenciados e bacharéis	100,0	2,7	15,3	37,1	28,1	13,8	3,0	-
R	Outros trabalhadores sem profissão atribuída	100,0	20,1	41,7	20,1	11,0	5,1	2,0	-

NÚMERO DE TCO'S, POR PROFISSÕES, SEGUNDO OS GRUPOS ETÁRIOS — HOMENS — QUADRO 53

PROFISSÕES (CNP) \ GRUPOS ETÁRIOS (Anos)		TOTAL	< 25	25 a 34	35 a 44	45 a 54	55 a 64	65 e +	Ignorado
	TOTAL	**27 988**	**5 075**	**9 303**	**7 351**	**4 503**	**1 540**	**216**	**-**
1	**QUADROS SUPERIORES E DIRIGENTES**	**490**	**5**	**112**	**149**	**137**	**71**	**16**	**-**
11	Quadros superiores da administração pública	5	-	-	1	4	-	-	-
12	Directores de empresa	350	3	72	104	105	54	12	-
13	Directores e gerentes de pequenas empresas	135	2	40	44	28	17	4	-
2	**ESPECIALISTAS DE PROFISSÕES INTELECTUAIS**	**678**	**21**	**283**	**173**	**132**	**49**	**20**	**-**
21	Especialistas das ciências físicas, matemáticas e engenharia	315	4	136	97	55	16	7	-
22	Especialistas das ciências da vida e profissionais da saúde	89	5	44	11	17	4	8	-
23	Docentes do ensino secundário, superior e profissões similares	38	3	20	8	5	2	-	-
24	Outros especialistas das profissões intelectuais e científicas	236	9	83	57	55	27	5	-
3	**TÉCNICOS E PROFISSIONAIS DE NÍVEL INTERMÉDIO**	**2 292**	**177**	**735**	**696**	**511**	**159**	**14**	**-**
31	Técnicos e profissionais de física, química e engenharia	1 151	118	415	369	204	44	1	-
32	Profissionais das ciências da vida e da saúde	62	7	34	14	5	2	-	-
33	Profissionais de nível intermédio do ensino	74	14	35	16	3	4	2	-
34	Outros técnicos e profissionais de nível intermédio	1 005	38	251	297	299	109	11	-
4	**PESSOAL ADMINISTRATIVO E SIMILARES**	**2 410**	**316**	**839**	**611**	**476**	**150**	**18**	**-**
41	Empregados de escritório	2 051	222	708	541	431	133	16	-
42	Empregados de recepção, caixas, bilheteiros e similares	359	94	131	70	45	17	2	-
5	**PESSOAL DOS SERVIÇOS E VENDEDORES**	**3 549**	**897**	**1 312**	**735**	**444**	**146**	**15**	**-**
51	Pessoal serviços directos e particulares, de protecção e segurança	1 451	350	519	316	212	50	4	-
52	Manequins, vendedores e demonstradores	2 098	547	793	419	232	96	11	-
6	**TRABALHADORES DA AGRICULTURA E PESCAS**	**1 671**	**287**	**497**	**428**	**284**	**138**	**37**	**-**
7	**OPERÁRIOS, ARTÍFICES E SIMILARES**	**7 030**	**1 115**	**2 488**	**2 100**	**1 004**	**287**	**36**	**-**
71	Operários, artífices da indústria extractiva e construção civil	3 919	538	1 450	1 217	546	148	20	-
72	Trabalhadores da metalurgia e metalomecânica	2 260	418	750	674	330	81	7	-
73	Mecânicos de precisão, oleiros, vidreiros	116	17	40	29	20	8	2	-
74	Outros operários, artífices e trabalhadores similares	735	142	248	180	108	50	7	-
8	**OPERADORES DE INSTALAÇÕES E MÁQUINAS**	**3 328**	**329**	**953**	**1 109**	**666**	**248**	**23**	**-**
81	Operadores de instalações fixas e similares	431	32	83	178	94	41	3	-
82	Operadores de máquinas e trabalhadores de montagem	686	86	183	202	150	56	9	-
83	Condutores de veículos, operadores de equipamentos pesados	2 211	211	687	729	422	151	11	-
9	**TRABALHADORES NÃO QUALIFICADOS**	**5 542**	**1 554**	**1 805**	**1 170**	**739**	**245**	**29**	**-**
91	Dos serviços e comércio	1 895	410	632	429	296	112	16	-
92	Da agricultura e pescas	35	4	7	11	7	3	3	-
93	Da construção civil, obras públicas, transformadoras, transportes	3 612	1 140	1 166	730	436	130	10	-
	TRABALHADORES SEM PROFISSÃO ATRIBUÍDA	**998**	**374**	**279**	**180**	**110**	**47**	**8**	**-**
A	Aprendizes, praticantes, auxiliares, ajudantes, estagiários	550	330	161	35	19	3	2	-
D	Encarregados sem profissão especificada	2	-	2	-	-	-	-	-
B	Licenciados e bacharéis	282	9	48	110	77	34	4	-
R	Outros trabalhadores sem profissão atribuída	164	35	68	35	14	10	2	-

DISTRIBUIÇÃO PERCENTUAL DOS TCO'S, POR PROFISSÕES, SEGUNDO OS GRUPOS ETÁRIOS — HOMENS — QUADRO 54

PROFISSÕES (CNP) / GRUPOS ETÁRIOS (Anos)		TOTAL	< 25	25 a 34	35 a 44	45 a 54	55 a 64	65 e +	Ignorado
	TOTAL	**100,0**	**18,1**	**33,2**	**26,3**	**16,1**	**5,5**	**0,8**	**-**
1	**QUADROS SUPERIORES E DIRIGENTES**	**100,0**	**1,0**	**22,9**	**30,3**	**28,0**	**14,5**	**3,3**	**-**
11	Quadros superiores da administração pública	100,0	-	-	20,0	80,0	-	-	-
12	Directores de empresa	100,0	0,9	20,6	29,7	30,0	15,4	3,4	-
13	Directores e gerentes de pequenas empresas	100,0	1,5	29,6	32,6	20,7	12,6	3,0	-
2	**ESPECIALISTAS DE PROFISSÕES INTELECTUAIS**	**100,0**	**3,1**	**41,8**	**25,5**	**19,5**	**7,2**	**2,9**	**-**
21	Especialistas das ciências físicas, matemáticas e engenharia	100,0	1,3	43,1	30,8	17,5	5,1	2,2	-
22	Especialistas das ciências da vida e profissionais da saúde	100,0	5,6	49,4	12,4	19,1	4,5	9,0	-
23	Docentes do ensino secundário, superior e profissões similares	100,0	7,9	52,5	21,1	13,2	5,3	-	-
24	Outros especialistas das profissões intelectuais e científicas	100,0	3,8	35,2	24,2	23,3	11,4	2,1	-
3	**TÉCNICOS E PROFISSIONAIS DE NÍVEL INTERMÉDIO**	**100,0**	**7,7**	**32,1**	**30,4**	**22,3**	**6,9**	**0,6**	**-**
31	Técnicos e profissionais de física, química e engenharia	100,0	10,3	36,0	32,1	17,7	3,8	0,1	-
32	Profissionais das ciências da vida e da saúde	100,0	11,3	54,8	22,6	8,1	3,2	-	-
33	Profissionais de nível intermédio do ensino	100,0	18,9	47,3	21,6	4,1	5,4	2,7	-
34	Outros técnicos e profissionais de nível intermédio	100,0	3,8	25,0	29,6	29,7	10,8	1,1	-
4	**PESSOAL ADMINISTRATIVO E SIMILARES**	**100,0**	**13,1**	**34,8**	**25,4**	**19,8**	**6,2**	**0,7**	**-**
41	Empregados de escritório	100,0	10,8	34,5	26,4	21,0	6,5	0,8	-
42	Empregados de recepção, caixas, bilheteiros e similares	100,0	26,2	36,5	19,5	12,5	4,7	0,6	-
5	**PESSOAL DOS SERVIÇOS E VENDEDORES**	**100,0**	**25,3**	**37,0**	**20,7**	**12,5**	**4,1**	**0,4**	**-**
51	Pessoal serviços directos e particulares, de protecção e segurança	100,0	24,1	35,8	21,8	14,6	3,4	0,3	-
52	Manequins, vendedores e demonstradores	100,0	26,1	37,7	20,0	11,1	4,6	0,5	-
6	**TRABALHADORES DA AGRICULTURA E PESCAS**	**100,0**	**17,2**	**29,7**	**25,6**	**17,0**	**8,3**	**2,2**	**-**
7	**OPERÁRIOS, ARTÍFICES E SIMILARES**	**100,0**	**15,9**	**35,4**	**29,8**	**14,3**	**4,1**	**0,5**	**-**
71	Operários, artífices da indústria extractiva e construção civil	100,0	13,7	37,0	31,1	13,9	3,8	0,5	-
72	Trabalhadores da metalurgia e metalomecânica	100,0	18,5	33,2	29,8	14,6	3,6	0,3	-
73	Mecânicos de precisão, oleiros, vidreiros	100,0	14,7	34,5	25,0	17,2	6,9	1,7	-
74	Outros operários, artífices e trabalhadores similares	100,0	19,3	33,7	24,5	14,7	6,8	1,0	-
8	**OPERADORES DE INSTALAÇÕES E MÁQUINAS**	**100,0**	**9,9**	**28,6**	**33,3**	**20,0**	**7,5**	**0,7**	**-**
81	Operadores de instalações fixas e similares	100,0	7,4	19,3	41,3	21,8	9,5	0,7	-
82	Operadores de máquinas e trabalhadores de montagem	100,0	12,5	26,7	29,4	21,9	8,2	1,3	-
83	Condutores de veículos, operadores de equipamentos pesados	100,0	9,5	31,1	33,0	19,1	6,8	0,5	-
9	**TRABALHADORES NÃO QUALIFICADOS**	**100,0**	**28,0**	**32,7**	**21,1**	**13,3**	**4,4**	**0,5**	**-**
91	Dos serviços e comércio	100,0	21,6	33,5	22,6	15,6	5,9	0,8	-
92	Da agricultura e pescas	100,0	11,4	20,0	31,4	20,0	8,6	8,6	-
93	Da construção civil, obras públicas, transformadoras, transportes	100,0	31,6	32,2	20,2	12,1	3,6	0,3	-
	TRABALHADORES SEM PROFISSÃO ATRIBUÍDA	**100,0**	**37,5**	**28,0**	**18,0**	**11,0**	**4,7**	**0,8**	**-**
A	Aprendizes, praticantes, auxiliares, ajudantes, estagiários	100,0	60,0	29,2	6,4	3,5	0,5	0,4	-
D	Encarregados sem profissão especificada	100,0	-	100,0	-	-	-	-	-
B	Licenciados e bacharéis	100,0	3,2	17,0	39,0	27,3	12,1	1,4	-
R	Outros trabalhadores sem profissão atribuída	100,0	21,3	41,6	21,3	8,5	6,1	1,2	-

NÚMERO DE TCO'S, POR PROFISSÕES, SEGUNDO OS GRUPOS ETÁRIOS — MULHERES — QUADRO 55

PROFISSÕES (CNP) / GRUPOS ETÁRIOS (Anos)		TOTAL	< 25	25 a 34	35 a 44	45 a 54	55 a 64	65 e +	Ignorado
	TOTAL	**17 414**	**3 896**	**6 731**	**4 168**	**1 992**	**544**	**83**	**-**
1	**QUADROS SUPERIORES E DIRIGENTES**	**183**	**8**	**67**	**51**	**36**	**17**	**4**	**-**
11	Quadros superiores da administração pública	12	2	3	3	3	1	-	-
12	Directores de empresa	111	5	44	32	21	8	1	-
13	Directores e gerentes de pequenas empresas	60	1	20	16	12	8	3	-
2	**ESPECIALISTAS DE PROFISSÕES INTELECTUAIS**	**525**	**49**	**319**	**81**	**45**	**26**	**5**	**-**
21	Especialistas das ciências físicas, matemáticas e engenharia	51	-	44	4	3	-	-	-
22	Especialistas das ciências da vida e profissionais da saúde	103	11	59	14	5	10	4	-
23	Docentes do ensino secundário, superior e profissões similares	74	8	44	12	6	4	-	-
24	Outros especialistas das profissões intelectuais e científicas	297	30	172	51	31	12	1	-
3	**TÉCNICOS E PROFISSIONAIS DE NÍVEL INTERMÉDIO**	**1 172**	**127**	**496**	**310**	**184**	**51**	**4**	**-**
31	Técnicos e profissionais de física, química e engenharia	213	23	98	56	28	8	-	-
32	Profissionais das ciências da vida e da saúde	116	25	58	30	3	-	-	-
33	Profissionais de nível intermédio do ensino	254	40	141	40	24	7	2	-
34	Outros técnicos e profissionais de nível intermédio	589	39	199	184	129	36	2	-
4	**PESSOAL ADMINISTRATIVO E SIMILARES**	**3 751**	**943**	**1 612**	**782**	**344**	**65**	**5**	**-**
41	Empregados de escritório	2 499	436	1 121	609	281	49	3	-
42	Empregados de recepção, caixas, bilheteiros e similares	1 252	507	491	173	63	16	2	-
5	**PESSOAL DOS SERVIÇOS E VENDEDORES**	**6 389**	**1 797**	**2 455**	**1 385**	**580**	**140**	**32**	**-**
51	Pessoal serviços directos e particulares, de protecção e segurança	3 477	806	1 232	895	428	98	18	-
52	Manequins, vendedores e demonstradores	2 912	991	1 223	490	152	42	14	-
6	**TRABALHADORES DA AGRICULTURA E PESCAS**	**115**	**18**	**47**	**34**	**9**	**5**	**2**	**-**
7	**OPERÁRIOS, ARTÍFICES E SIMILARES**	**1 266**	**222**	**453**	**344**	**191**	**53**	**3**	**-**
71	Operários, artífices da indústria extractiva e construção civil	25	5	9	5	5	1	-	-
72	Trabalhadores da metalurgia e metalomecânica	7	2	1	2	2	-	-	-
73	Mecânicos de precisão, oleiros, vidreiros	57	10	25	11	9	2	-	-
74	Outros operários, artífices e trabalhadores similares	1 177	205	418	326	175	50	3	-
8	**OPERADORES DE INSTALAÇÕES E MÁQUINAS**	**342**	**61**	**106**	**104**	**52**	**15**	**4**	**-**
81	Operadores de instalações fixas e similares	11	1	4	5	1	-	-	-
82	Operadores de máquinas e trabalhadores de montagem	320	57	98	96	50	15	4	-
83	Condutores de veículos, operadores de equipamentos pesados	11	3	4	3	1	-	-	-
9	**TRABALHADORES NÃO QUALIFICADOS**	**2 975**	**541**	**933**	**899**	**452**	**136**	**14**	**-**
91	Dos serviços e comércio	2 498	411	758	793	398	126	12	-
92	Da agricultura e pescas	5	1	2	2	-	-	-	-
93	Da construção civil, obras públicas, transformadoras, transportes	472	129	173	104	54	10	2	-
	TRABALHADORES SEM PROFISSÃO ATRIBUÍDA	**696**	**130**	**243**	**178**	**99**	**36**	**10**	**-**
A	Aprendizes, praticantes, auxiliares, ajudantes, estagiários	550	113	201	146	68	21	1	-
D	Encarregados sem profissão especificada	4	1	1	2	-	-	-	-
B	Licenciados e bacharéis	52	-	3	14	17	12	6	-
R	Outros trabalhadores sem profissão atribuída	90	16	38	16	14	3	3	-

DISTRIBUIÇÃO PERCENTUAL DOS TCO'S, POR PROFISSÕES, SEGUNDO OS GRUPOS ETÁRIOS — MULHERES — QUADRO 56

PROFISSÕES (CNP) \ GRUPOS ETÁRIOS (Anos)		TOTAL	< 25	25 a 34	35 a 44	45 a 54	55 a 64	65 e +	Ignorado
	TOTAL	**100,0**	**22,4**	**38,7**	**23,9**	**11,4**	**3,1**	**0,5**	**-**
1	**QUADROS SUPERIORES E DIRIGENTES**	**100,0**	**4,4**	**36,5**	**27,9**	**19,7**	**9,3**	**2,2**	**-**
11	Quadros superiores da administração pública	100,0	16,7	25,0	25,0	25,0	8,3	-	-
12	Directores de empresa	100,0	4,5	39,7	28,8	18,9	7,2	0,9	-
13	Directores e gerentes de pequenas empresas	100,0	1,7	33,3	26,7	20,0	13,3	5,0	-
2	**ESPECIALISTAS DE PROFISSÕES INTELECTUAIS**	**100,0**	**9,3**	**60,7**	**15,4**	**8,6**	**5,0**	**1,0**	**-**
21	Especialistas das ciências físicas, matemáticas e engenharia	100,0	-	86,3	7,8	5,9	-	-	-
22	Especialistas das ciências da vida e profissionais da saúde	100,0	10,7	57,3	13,6	4,9	9,7	3,9	-
23	Docentes do ensino secundário, superior e profissões similares	100,0	10,8	59,5	16,2	8,1	5,4	-	-
24	Outros especialistas das profissões intelectuais e científicas	100,0	10,1	57,9	17,3	10,4	4,0	0,3	-
3	**TÉCNICOS E PROFISSIONAIS DE NÍVEL INTERMÉDIO**	**100,0**	**10,8**	**42,3**	**26,5**	**15,7**	**4,4**	**0,3**	**-**
31	Técnicos e profissionais de física, química e engenharia	100,0	10,8	46,0	26,3	13,1	3,8	-	-
32	Profissionais das ciências da vida e da saúde	100,0	21,6	49,9	25,9	2,6	-	-	-
33	Profissionais de nível intermédio do ensino	100,0	15,7	55,6	15,7	9,4	2,8	0,8	-
34	Outros técnicos e profissionais de nível intermédio	100,0	6,6	33,9	31,2	21,9	6,1	0,3	-
4	**PESSOAL ADMINISTRATIVO E SIMILARES**	**100,0**	**25,1**	**43,1**	**20,8**	**9,2**	**1,7**	**0,1**	**-**
41	Empregados de escritório	100,0	17,4	44,9	24,4	11,2	2,0	0,1	-
42	Empregados de recepção, caixas, bilheteiros e similares	100,0	40,5	39,2	13,8	5,0	1,3	0,2	-
5	**PESSOAL DOS SERVIÇOS E VENDEDORES**	**100,0**	**28,1**	**38,4**	**21,7**	**9,1**	**2,2**	**0,5**	**-**
51	Pessoal serviços directos e particulares de protecção e segurança	100,0	23,2	35,5	25,7	12,3	2,8	0,5	-
52	Manequins, vendedores e demonstradores	100,0	34,0	42,1	16,8	5,2	1,4	0,5	-
6	**TRABALHADORES DA AGRICULTURA E PESCAS**	**100,0**	**15,7**	**40,9**	**29,6**	**7,8**	**4,3**	**1,7**	**-**
7	**OPERÁRIOS, ARTÍFICES E SIMILARES**	**100,0**	**17,5**	**35,8**	**27,2**	**15,1**	**4,2**	**0,2**	**-**
71	Operários, artífices da indústria extractiva e construção civil	100,0	20,0	36,0	20,0	20,0	4,0	-	-
72	Trabalhadores da metalurgia e metalomecânica	100,0	28,6	14,2	28,6	28,6	-	-	-
73	Mecânicos de precisão, oleiros, vidreiros	100,0	17,5	43,9	19,3	15,8	3,5	-	-
74	Outros operários, artífices e trabalhadores similares	100,0	17,4	35,5	27,7	14,9	4,2	0,3	-
8	**OPERADORES DE INSTALAÇÕES E MÁQUINAS**	**100,0**	**17,8**	**31,0**	**30,4**	**15,2**	**4,4**	**1,2**	**-**
81	Operadores de instalações fixas e similares	100,0	9,1	36,4	45,4	9,1	-	-	-
82	Operadores de máquinas e trabalhadores de montagem	100,0	17,8	30,6	30,0	15,6	4,7	1,3	-
83	Condutores de veículos, operadores equipamentos pesados	100,0	27,3	36,3	27,3	9,1	-	-	-
9	**TRABALHADORES NÃO QUALIFICADOS**	**100,0**	**18,2**	**31,3**	**30,2**	**15,2**	**4,6**	**0,5**	**-**
91	Dos serviços e comércio	100,0	16,5	30,3	31,8	15,9	5,0	0,5	-
92	Da agricultura e pescas	100,0	20,0	40,0	40,0	-	-	-	-
93	Da construção civil, obras públicas, transformadoras, transportes	100,0	27,3	36,8	22,0	11,4	2,1	0,4	-
	TRABALHADORES SEM PROFISSÃO ATRIBUÍDA	**100,0**	**18,7**	**34,9**	**25,6**	**14,2**	**5,2**	**1,4**	**-**
A	Aprendizes, praticantes, auxiliares, ajudantes, estagiários	100,0	20,5	36,6	26,5	12,4	3,8	0,2	-
D	Encarregados	100,0	25,0	25,0	50,0	-	-	-	-
B	Licenciados e bacharéis	100,0	-	5,8	26,9	32,7	23,1	11,5	-
R	Outros trabalhadores sem profissão atribuída	100,0	17,8	42,2	17,8	15,6	3,3	3,3	-

DURAÇÃO DO TRABALHO

NÚMERO DE TCO'S A TEMPO COMPLETO E INCOMPLETO, POR ACTIVIDADES, SEGUNDO OS ESCALÕES DE DURAÇÃO DO TRABALHO EFECTUADO NO PERÍODO NORMAL

QUADRO 57

ESCALÕES DE DURAÇÃO DO TRABALHO (Horas) / ACTIVIDADES (CAE - Rev. 2.1)		TOTAL	< 16	16 a 30	31 a 35	36 a 40	Ignorado
	TOTAL	**43 701**	**582**	**1 480**	**2 992**	**38 472**	**175**
A	**AGRICULTURA, CAÇA, SILVICULTURA**	**1 363**	**59**	**43**	**10**	**1 223**	**28**
B	**PESCA**	**20**	**1**	**-**	**-**	**19**	**-**
C	**INDÚSTRIAS EXTRACTIVAS**	**374**	**3**	**2**	**-**	**369**	**-**
D	**INDÚSTRIAS TRANSFORMADORAS**	**6 729**	**63**	**149**	**91**	**6 417**	**9**
DA	Alimentares, das bebidas e do tabaco	4 012	33	118	46	3 809	6
DB	Têxtil	110	2	3	2	101	2
DC	Couro e produtos do couro	-	-	-	-	-	-
DD	Madeira, cortiça e suas obras	679	11	9	1	658	-
DE	Pasta, papel e cartão; edição e impressão	364	3	8	39	314	-
DF	Fabricação de coque, produtos petrolíferos	-	-	-	-	-	-
DG	Produtos químicos, fibras sintéticas ou artificiais	-	-	-	-	-	-
DH	Artigos de borracha e matérias plásticas	48	-	-	-	48	-
DI	Outros produtos minerais não metálicos	690	8	8	3	671	-
DJ	Metalúrgicas de base e produtos metálicos	677	3	2	-	671	1
DK	Fabricação de máquinas e de equipamentos	33	-	-	-	33	-
DL	Fabricação de equipamento eléctrico e de óptica	11	-	-	-	11	-
DM	Fabricação de material de transporte	39	-	-	-	39	-
DN	Indústrias transformadoras, n. e.	66	3	1	-	62	-
E	**ELECTRICIDADE, GÁS E ÁGUA**	**748**	**-**	**-**	**-**	**748**	**-**
F	**CONSTRUÇÃO**	**7 417**	**36**	**128**	**18**	**7 214**	**21**
G	**COMÉRCIO POR GROSSO E A RETALHO**	**11 066**	**122**	**483**	**99**	**10 347**	**15**
50	Comércio, manutenção e reparação de veículos	1 744	32	15	7	1 687	3
51	Comércio por grosso e agentes do comércio	2 720	19	34	65	2 600	2
52	Comércio a retalho, reparação de bens pessoais	6 602	71	434	27	6 060	10
H	**ALOJAMENTO E RESTAURAÇÃO**	**3 496**	**37**	**65**	**9**	**3 381**	**4**
I	**TRANSPORTES E COMUNICAÇÕES**	**2 848**	**17**	**52**	**272**	**2 506**	**1**
60/63	Transportes, agências de viagens	2 437	17	50	245	2 124	1
64	Correios e telecomunicações	411	-	2	27	382	-
J	**ACTIVIDADES FINANCEIRAS**	**1 293**	**17**	**8**	**1 243**	**24**	**1**
65	Intermediação financeira	1 110	17	7	1 084	1	1
66	Seguros e fundos de pensões	165	-	-	156	9	-
67	Actividades auxiliares de intermediação financeira	18	-	1	3	14	-
K	**ACTIVIDADES IMOBILIÁRIAS**	**2 675**	**123**	**154**	**55**	**2 272**	**71**
70	Actividades imobiliárias	161	3	3	2	153	-
71	Aluguer de máquinas e de equipamentos	232	9	1	1	221	-
72	Actividades informáticas e conexas	38	1	-	-	37	-
73	Investigação e desenvolvimento	36	-	-	-	36	-
74	Outros serviços prestados às empresas	2 208	110	150	52	1 825	71
L	**ADMINISTRAÇÃO PÚBLICA**	**353**	**5**	**6**	**305**	**33**	**4**
M	**EDUCAÇÃO**	**407**	**23**	**73**	**76**	**235**	**-**
N	**SAÚDE E ACÇÃO SOCIAL**	**3 529**	**35**	**183**	**603**	**2 702**	**6**
O	**OUTROS SERVIÇOS COLECTIVOS**	**1 382**	**41**	**134**	**211**	**981**	**15**
90	Saneamento, limpeza pública e similares	14	-	-	1	13	-
91	Actividades associativas diversas	644	25	67	132	408	12
92	Actividades recreativas, culturais e desportivas	451	7	57	69	317	1
93	Outras actividades de serviços	273	9	10	9	243	2
Q	**ORGANISMOS INTERNACIONAIS**	**1**	**-**	**-**	**-**	**1**	**-**

DISTRIBUIÇÃO PERCENTUAL DOS TCO'S A TEMPO COMPLETO E INCOMPLETO, POR ACTIVIDADES, SEGUNDO OS ESCALÕES DE DURAÇÃO DO TRABALHO EFECTUADO NO PERÍODO NORMAL

QUADRO 58

ESCALÕES DE DURAÇÃO DO TRABALHO (Horas) / ACTIVIDADES (CAE - Rev. 2.1)		TOTAL	< 16	16 a 30	31 a 35	36 a 40	Ignorado
	TOTAL	**100,0**	**1,3**	**3,4**	**6,8**	**88,1**	**0,4**
A	**AGRICULTURA, CAÇA, SILVICULTURA**	**100,0**	**4,3**	**3,2**	**0,7**	**89,7**	**2,1**
B	**PESCA**	**100,0**	**5,0**	**-**	**-**	**95,0**	**-**
C	**INDÚSTRIAS EXTRACTIVAS**	**100,0**	**0,8**	**0,5**	**-**	**98,7**	**-**
D	**INDÚSTRIAS TRANSFORMADORAS**	**100,0**	**0,9**	**2,2**	**1,4**	**95,4**	**0,1**
DA	Alimentares, das bebidas e do tabaco	100,0	0,8	3,0	1,1	95,0	0,1
DB	Têxtil	100,0	1,8	2,7	1,8	91,8	1,8
DC	Couro e produtos do couro	-	-	-	-	-	-
DD	Madeira, cortiça e suas obras	100,0	1,6	1,3	0,1	97,0	-
DE	Pasta, papel e cartão; edição e impressão	100,0	0,8	2,2	10,7	86,3	-
DF	Fabricação de coque, produtos petrolíferos	-	-	-	-	-	-
DG	Produtos químicos, fibras sintéticas ou artificiais	-	-	-	-	-	-
DH	Artigos de borracha e matérias plásticas	100,0	-	-	-	100,0	-
DI	Outros produtos minerais não metálicos	100,0	1,2	1,2	0,4	97,2	-
DJ	Metalúrgicas de base e produtos metálicos	100,0	0,4	0,3	-	99,2	0,1
DK	Fabricação de máquinas e de equipamentos	100,0	-	-	-	100,0	-
DL	Fabricação de equipamento eléctrico e de óptica	100,0	-	-	-	100,0	-
DM	Fabricação de material de transporte	100,0	-	-	-	100,0	-
DN	Indústrias transformadoras, n. e.	100,0	4,6	1,5	-	93,9	-
E	**ELECTRICIDADE, GÁS E ÁGUA**	**100,0**	**-**	**-**	**-**	**100,0**	**-**
F	**CONSTRUÇÃO**	**100,0**	**0,5**	**1,7**	**0,2**	**97,3**	**0,3**
G	**COMÉRCIO POR GROSSO E A RETALHO**	**100,0**	**1,1**	**4,4**	**0,9**	**93,5**	**0,1**
50	Comércio, manutenção e reparação de veículos	100,0	1,8	0,9	0,4	96,7	0,2
51	Comércio por grosso e agentes do comércio	100,0	0,7	1,3	2,4	95,5	0,1
52	Comércio a retalho, reparação de bens pessoais	100,0	1,1	6,6	0,4	91,7	0,2
H	**ALOJAMENTO E RESTAURAÇÃO**	**100,0**	**1,1**	**1,9**	**0,3**	**96,6**	**0,1**
I	**TRANSPORTES E COMUNICAÇÕES**	**100,0**	**0,6**	**1,8**	**9,6**	**88,0**	*****
60/63	Transportes, agências de viagens	100,0	0,7	2,1	10,1	87,1	*
64	Correios e telecomunicações	100,0	-	0,5	6,6	92,9	-
J	**ACTIVIDADES FINANCEIRAS**	**100,0**	**1,3**	**0,6**	**96,1**	**1,9**	**0,1**
65	Intermediação financeira	100,0	1,5	0,6	97,7	0,1	0,1
66	Seguros e fundos de pensões	100,0	-	-	94,5	5,5	-
67	Actividades auxiliares de intermediação financeira	100,0	-	5,6	16,7	77,7	-
K	**ACTIVIDADES IMOBILIÁRIAS**	**100,0**	**4,6**	**5,8**	**2,1**	**84,8**	**2,7**
70	Actividades imobiliárias	100,0	1,9	1,9	1,2	95,0	-
71	Aluguer de máquinas e de equipamentos	100,0	3,9	0,4	0,4	95,3	-
72	Actividades informáticas e conexas	100,0	2,6	-	-	97,4	-
73	Investigação e desenvolvimento	100,0	-	-	-	100,0	-
74	Outros serviços prestados às empresas	100,0	5,0	6,8	2,4	82,6	3,2
L	**ADMINISTRAÇÃO PÚBLICA**	**100,0**	**1,4**	**1,7**	**86,5**	**9,3**	**1,1**
M	**EDUCAÇÃO**	**100,0**	**5,7**	**17,9**	**18,7**	**57,7**	**-**
N	**SAÚDE E ACÇÃO SOCIAL**	**100,0**	**1,0**	**5,2**	**17,1**	**76,5**	**0,2**
O	**OUTROS SERVIÇOS COLECTIVOS**	**100,0**	**3,0**	**9,7**	**15,2**	**71,0**	**1,1**
90	Saneamento, limpeza pública e similares	100,0	-	-	7,1	92,9	-
91	Actividades associativas diversas	100,0	3,9	10,4	20,5	63,3	1,9
92	Actividades recreativas, culturais e desportivas	100,0	1,6	12,6	15,3	70,3	0,2
93	Outras actividades de serviços	100,0	3,3	3,7	3,3	89,0	0,7
Q	**ORGANISMOS INTERNACIONAIS**	**100,0**	**-**	**-**	**-**	**100,0**	**-**

GRÁFICO 10

**DISTRIBUIÇÃO PERCENTUAL DOS TCO'S,
A TEMPO COMPLETO E INCOMPLETO, SEGUNDO OS ESCALÕES DE DURAÇÃO
DO TRABALHO EFECTUADO NO PERÍODO NORMAL**



NÚMERO DE HORAS

1 - Inferior a 16
2 - De 16 a 30
3 - De 31 a 35
4 - De 36 a 40
5 - Ignorado

NÚMERO DE TCO'S A TEMPO COMPLETO, POR ACTIVIDADES, SEGUNDO OS ESCALÕES DE DURAÇÃO DO TRABALHO EFECTUADO NO PERÍODO NORMAL — QUADRO 59

ESCALÕES DE DURAÇÃO DO TRABALHO (Horas) / ACTIVIDADES (CAE - Rev. 2.1)		TOTAL	< 16	16 a 30	31 a 35	36 a 40	Ignorado
	TOTAL	**36 617**	**-**	**159**	**2 881**	**33 576**	**1**
A	**AGRICULTURA, CAÇA, SILVICULTURA**	**974**	**-**	**-**	**9**	**965**	**-**
B	**PESCA**	**19**	**-**	**-**	**-**	**19**	**-**
C	**INDÚSTRIAS EXTRACTIVAS**	**329**	**-**	**-**	**-**	**329**	**-**
D	**INDÚSTRIAS TRANSFORMADORAS**	**5 449**	**-**	**-**	**78**	**5 371**	**-**
DA	Alimentares, das bebidas e do tabaco	3 182	-	-	35	3 147	-
DB	Têxtil	71	-	-	1	70	-
DC	Couro e produtos do couro	-	-	-	-	-	-
DD	Madeira, cortiça e suas obras	504	-	-	1	503	-
DE	Pasta, papel e cartão; edição e impressão	340	-	-	39	301	-
DF	Fabricação de coque, produtos petrolíferos	-	-	-	-	-	-
DG	Produtos químicos, fibras sintéticas ou artificiais	-	-	-	-	-	-
DH	Artigos de borracha e matérias plásticas	46	-	-	-	46	-
DI	Outros produtos minerais não metálicos	591	-	-	2	589	-
DJ	Metalúrgicas de base e produtos metálicos	586	-	-	-	586	-
DK	Fabricação de máquinas e de equipamentos	31	-	-	-	31	-
DL	Fabricação de equipamento eléctrico e de óptica	8	-	-	-	8	-
DM	Fabricação de material de transporte	35	-	-	-	35	-
DN	Indústrias transformadoras, n. e.	55	-	-	-	55	-
E	**ELECTRICIDADE, GÁS E ÁGUA**	**744**	**-**	**-**	**-**	**744**	**-**
F	**CONSTRUÇÃO**	**5 121**	**-**	**-**	**5**	**5 116**	**-**
G	**COMÉRCIO POR GROSSO E A RETALHO**	**9 755**	**-**	**1**	**83**	**9 671**	**-**
50	Comércio, manutenção e reparação de veículos	1 614	-	-	6	1 608	-
51	Comércio por grosso e agentes do comércio	2 544	-	1	63	2 480	-
52	Comércio a retalho, reparação de bens pessoais	5 597	-	-	14	5 583	-
H	**ALOJAMENTO E RESTAURAÇÃO**	**3 049**	**-**	**-**	**1**	**3 048**	**-**
I	**TRANSPORTES E COMUNICAÇÕES**	**2 688**	**-**	**-**	**271**	**2 417**	**-**
60/63	Transportes, agências de viagens	2 286	-	-	244	2 042	-
64	Correios e telecomunicações	402	-	-	27	375	-
J	**ACTIVIDADES FINANCEIRAS**	**1 264**	**-**	**-**	**1 241**	**22**	**1**
65	Intermediação financeira	1 084	-	-	1 082	1	1
66	Seguros e fundos de pensões	163	-	-	156	7	-
67	Actividades auxiliares de intermediação financeira	17	-	-	3	14	-
K	**ACTIVIDADES IMOBILIÁRIAS**	**2 150**	**-**	**-**	**40**	**2 110**	**-**
70	Actividades imobiliárias	140	-	-	2	138	-
71	Aluguer de máquinas e de equipamentos	196	-	-	-	196	-
72	Actividades informáticas e conexas	37	-	-	-	37	-
73	Investigação e desenvolvimento	35	-	-	-	35	-
74	Outros serviços prestados às empresas	1 742	-	-	38	1 704	-
L	**ADMINISTRAÇÃO PÚBLICA**	**330**	**-**	**-**	**299**	**31**	**-**
M	**EDUCAÇÃO**	**349**	**-**	**55**	**71**	**223**	**-**
N	**SAÚDE E ACÇÃO SOCIAL**	**3 191**	**-**	**29**	**583**	**2 579**	**-**
O	**OUTROS SERVIÇOS COLECTIVOS**	**1 204**	**-**	**74**	**200**	**930**	**-**
90	Saneamento, limpeza pública e similares	13	-	-	1	12	-
91	Actividades associativas diversas	546	-	26	125	395	-
92	Actividades recreativas, culturais e desportivas	421	-	48	68	305	-
93	Outras actividades de serviços	224	-	-	6	218	-
Q	**ORGANISMOS INTERNACIONAIS**	**1**	**-**	**-**	**-**	**1**	**-**

DISTRIBUIÇÃO PERCENTUAL DOS TCO'S A TEMPO COMPLETO, POR ACTIVIDADES, SEGUNDO OS ESCALÕES DE DURAÇÃO DO TRABALHO EFECTUADO NO PERÍODO NORMAL

QUADRO 60

ESCALÕES DE DURAÇÃO DO TRABALHO (Horas) / ACTIVIDADES (CAE - Rev. 2.1)		TOTAL	< 16	16 a 30	31 a 35	36 a 40	Ignorado
	TOTAL	**100,0**	**-**	**0,4**	**7,9**	**91,7**	*****
A	**AGRICULTURA, CAÇA, SILVICULTURA**	**100,0**	**-**	**-**	**0,9**	**99,1**	**-**
B	**PESCA**	**100,0**	**-**	**-**	**-**	**100,0**	**-**
C	**INDÚSTRIAS EXTRACTIVAS**	**100,0**	**-**	**-**	**-**	**100,0**	**-**
D	**INDÚSTRIAS TRANSFORMADORAS**	**100,0**	**-**	**-**	**1,4**	**98,6**	**-**
DA	Alimentares, das bebidas e do tabaco	100,0	-	-	1,1	98,9	-
DB	Têxtil	100,0	-	-	1,4	98,6	-
DC	Couro e produtos do couro	-	-	-	-	-	-
DD	Madeira, cortiça e suas obras	100,0	-	-	0,2	99,8	-
DE	Pasta, papel e cartão; edição e impressão	100,0	-	-	11,5	88,5	-
DF	Fabricação de coque, produtos petrolíferos	-	-	-	-	-	-
DG	Produtos químicos, fibras sintéticas ou artificiais	-	-	-	-	-	-
DH	Artigos de borracha e matérias plásticas	100,0	-	-	-	100,0	-
DI	Outros produtos minerais não metálicos	100,0	-	-	0,3	99,7	-
DJ	Metalúrgicas de base e produtos metálicos	100,0	-	-	-	100,0	-
DK	Fabricação de máquinas e de equipamentos	100,0	-	-	-	100,0	-
DL	Fabricação de equipamento eléctrico e de óptica	100,0	-	-	-	100,0	-
DM	Fabricação de material de transporte	100,0	-	-	-	100,0	-
DN	Indústrias transformadoras, n. e.	100,0	-	-	-	100,0	-
E	**ELECTRICIDADE, GÁS E ÁGUA**	**100,0**	**-**	**-**	**-**	**100,0**	**-**
F	**CONSTRUÇÃO**	**100,0**	**-**	**-**	**0,1**	**99,9**	**-**
G	**COMÉRCIO POR GROSSO E A RETALHO**	**100,0**	**-**	*****	**0,9**	**99,1**	**-**
50	Comércio, manutenção e reparação de veículos	100,0	-	-	0,4	99,6	-
51	Comércio por grosso e agentes do comércio	100,0	-	*	2,5	97,5	-
52	Comércio a retalho, reparação de bens pessoais	100,0	-	-	0,3	99,7	-
H	**ALOJAMENTO E RESTAURAÇÃO**	**100,0**	**-**	**-**	**0,0**	**100,0**	**-**
I	**TRANSPORTES E COMUNICAÇÕES**	**100,0**	**-**	**-**	**10,1**	**89,9**	**-**
60/63	Transportes, agências de viagens	100,0	-	-	10,7	89,3	-
64	Correios e telecomunicações	100,0	-	-	6,7	93,3	-
J	**ACTIVIDADES FINANCEIRAS**	**100,0**	**-**	**-**	**98,2**	**1,7**	**0,1**
65	Intermediação financeira	100,0	-	-	99,8	0,1	0,1
66	Seguros e fundos de pensões	100,0	-	-	95,7	4,3	-
67	Actividades auxiliares de intermediação financeira	100,0	-	-	17,6	82,4	-
K	**ACTIVIDADES IMOBILIÁRIAS**	**100,0**	**-**	**-**	**1,9**	**98,1**	**-**
70	Actividades imobiliárias	100,0	-	-	1,4	98,6	-
71	Aluguer de máquinas e de equipamentos	100,0	-	-	-	100,0	-
72	Actividades informáticas e conexas	100,0	-	-	-	100,0	-
73	Investigação e desenvolvimento	100,0	-	-	-	100,0	-
74	Outros serviços prestados às empresas	100,0	-	-	2,2	97,8	-
L	**ADMINISTRAÇÃO PÚBLICA**	**100,0**	**-**	**-**	**90,6**	**9,4**	**-**
M	**EDUCAÇÃO**	**100,0**	**-**	**15,8**	**20,3**	**63,9**	**-**
N	**SAÚDE E ACÇÃO SOCIAL**	**100,0**	**-**	**0,9**	**18,3**	**80,8**	**-**
O	**OUTROS SERVIÇOS COLECTIVOS**	**100,0**	**-**	**6,1**	**16,6**	**77,3**	**-**
90	Saneamento, limpeza pública e similares	100,0	-	-	7,7	92,3	-
91	Actividades associativas diversas	100,0	-	4,8	22,9	72,3	-
92	Actividades recreativas, culturais e desportivas	100,0	-	11,4	16,2	72,4	-
93	Outras actividades de serviços	100,0	-	-	2,7	97,3	-
Q	**ORGANISMOS INTERNACIONAIS**	**100,0**	**-**	**-**	**-**	**100,0**	**-**

NÚMERO DE TCO'S A TEMPO COMPLETO E INCOMPLETO, POR ACTIVIDADES, SEGUNDO OS ESCALÕES DE HORAS EFECTIVAMENTE TRABALHADAS NO PERÍODO NORMAL DE TRABALHO SEMANAL

QUADRO 61

ESCALÕES DE HORAS EFECT. TRABALHADAS / ACTIVIDADES (CAE - Rev. 2.1)		TOTAL	< 30,1	30,1 a 35,0	35,1 a 40,0
	TOTAL	**43 701**	**4 563**	**2 283**	**36 855**
A	**AGRICULTURA, CAÇA, SILVICULTURA**	**1 363**	**220**	**26**	**1 117**
B	**PESCA**	**20**	**1**	**-**	**19**
C	**INDÚSTRIAS EXTRACTIVAS**	**374**	**22**	**10**	**342**
D	**INDÚSTRIAS TRANSFORMADORAS**	**6 729**	**526**	**307**	**5 896**
DA	Alimentares, das bebidas e do tabaco	4 012	318	202	3 492
DB	Têxtil	110	12	6	92
DC	Couro e produtos do couro	-	-	-	-
DD	Madeira, cortiça e suas obras	679	76	30	573
DE	Pasta, papel e cartão; edição e impressão	364	21	4	339
DF	Fabricação de coque, produtos petrolíferos	-	-	-	-
DG	Produtos químicos, fibras sintéticas ou artificiais	-	-	-	-
DH	Artigos de borracha e matérias plásticas	48	3	-	45
DI	Outros produtos minerais não metálicos	690	52	38	600
DJ	Metalúrgicas de base e produtos metálicos	677	35	24	618
DK	Fabricação de máquinas e de equipamentos	33	-	-	33
DL	Fabricação de equipamento eléctrico e de óptica	11	2	-	9
DM	Fabricação de material de transporte	39	2	1	36
DN	Indústrias transformadoras, n. e.	66	5	2	59
E	**ELECTRICIDADE, GÁS E ÁGUA**	**748**	**29**	**12**	**707**
F	**CONSTRUÇÃO**	**7 417**	**1 444**	**468**	**5 505**
G	**COMÉRCIO POR GROSSO E A RETALHO**	**11 066**	**842**	**381**	**9 843**
50	Comércio, manutenção e reparação de veículos	1 744	92	27	1 625
51	Comércio por grosso e agentes do comércio	2 720	132	88	2 500
52	Comércio a retalho, reparação de bens pessoais	6 602	618	266	5 718
H	**ALOJAMENTO E RESTAURAÇÃO**	**3 496**	**309**	**70**	**3 117**
I	**TRANSPORTES E COMUNICAÇÕES**	**2 848**	**104**	**128**	**2 616**
60/63	Transportes, agências de viagens	2 437	98	128	2 211
64	Correios e telecomunicações	411	6	-	405
J	**ACTIVIDADES FINANCEIRAS**	**1 293**	**29**	**255**	**1 009**
65	Intermediação financeira	1 110	25	113	972
66	Seguros e fundos de pensões	165	2	139	24
67	Actividades auxiliares de intermediação financeira	18	2	3	13
K	**ACTIVIDADES IMOBILIÁRIAS**	**2 675**	**418**	**83**	**2 174**
70	Actividades imobiliárias	161	17	2	142
71	Aluguer de máquinas e de equipamentos	232	23	4	205
72	Actividades informáticas e conexas	38	2	-	36
73	Investigação e desenvolvimento	36	1	-	35
74	Outros serviços prestados às empresas	2 208	375	77	1 756
L	ADMINISTRAÇÃO PÚBLICA	353	33	37	283
M	EDUCAÇÃO	407	82	29	296
N	SAÚDE E ACÇÃO SOCIAL	3 529	313	326	2 890
O	OUTROS SERVIÇOS COLECTIVOS	1 382	191	151	1 040
90	Saneamento, limpeza pública e similares	14	-	1	13
91	Actividades associativas diversas	644	111	61	472
92	Actividades recreativas, culturais e desportivas	451	43	88	320
93	Outras actividades de serviços	273	37	1	235
Q	**ORGANISMOS INTERNACIONAIS**	**1**	**-**	**-**	**1**

DISTRIBUIÇÃO PERCENTUAL DOS TCO'S A TEMPO COMPLETO E INCOMPLETO, POR ACTIVIDADES, SEGUNDO OS ESCALÕES DE HORAS EFECTIVAMENTE TRABALHADAS NO PERÍODO NORMAL DE TRABALHO SEMANAL

QUADRO 62

ESCALÕES DE HORAS EFECT. TRABALHADAS / ACTIVIDADES (CAE - Rev. 2.1)		TOTAL	< 30,1	30,1 a 35,0	35,1 a 40,0
	TOTAL	**100,0**	**10,4**	**5,2**	**84,4**
A	**AGRICULTURA, CAÇA, SILVICULTURA**	**100,0**	**16,1**	**1,9**	**82,0**
B	**PESCA**	**100,0**	**5,0**	**-**	**95,0**
C	**INDÚSTRIAS EXTRACTIVAS**	**100,0**	**5,9**	**2,7**	**91,4**
D	**INDÚSTRIAS TRANSFORMADORAS**	**100,0**	**7,8**	**4,6**	**87,6**
DA	Alimentares, das bebidas e do tabaco	100,0	7,9	5,0	87,1
DB	Têxtil	100,0	10,9	5,5	83,6
DC	Couro e produtos do couro	-	-	-	-
DD	Madeira, cortiça e suas obras	100,0	11,2	4,4	84,4
DE	Pasta, papel e cartão; edição e impressão	100,0	5,8	1,1	93,1
DF	Fabricação de coque, produtos petrolíferos	-	-	-	-
DG	Produtos químicos, fibras sintéticas ou artificiais	-	-	-	-
DH	Artigos de borracha e matérias plásticas	100,0	6,3	-	93,7
DI	Outros produtos minerais não metálicos	100,0	7,5	5,5	87,0
DJ	Metalúrgicas de base e produtos metálicos	100,0	5,2	3,5	91,3
DK	Fabricação de máquinas e de equipamentos	100,0	-	-	100,0
DL	Fabricação de equipamento eléctrico e de óptica	100,0	18,2	-	81,8
DM	Fabricação de material de transporte	100,0	5,1	2,6	92,3
DN	Indústrias transformadoras, n. e.	100,0	7,6	3,0	89,4
E	**ELECTRICIDADE, GÁS E ÁGUA**	**100,0**	**3,9**	**1,6**	**94,5**
F	**CONSTRUÇÃO**	**100,0**	**19,5**	**6,3**	**74,2**
G	**COMÉRCIO POR GROSSO E A RETALHO**	**100,0**	**7,6**	**3,4**	**89,0**
50	Comércio, manutenção e reparação de veículos	100,0	5,3	1,5	93,2
51	Comércio por grosso e agentes do comércio	100,0	4,9	3,2	91,9
52	Comércio a retalho, reparação de bens pessoais	100,0	9,4	4,0	86,6
H	**ALOJAMENTO E RESTAURAÇÃO**	**100,0**	**8,8**	**2,0**	**89,2**
I	**TRANSPORTES E COMUNICAÇÕES**	**100,0**	**3,7**	**4,5**	**91,8**
60/63	Transportes, agências de viagens	100,0	4,0	5,3	90,7
64	Correios e telecomunicações	100,0	1,5	-	98,5
J	**ACTIVIDADES FINANCEIRAS**	**100,0**	**2,2**	**19,7**	**78,1**
65	Intermediação financeira	100,0	2,3	10,2	87,5
66	Seguros e fundos de pensões	100,0	1,2	84,3	14,5
67	Actividades auxiliares de intermediação financeira	100,0	11,1	16,7	72,2
K	**ACTIVIDADES IMOBILIÁRIAS**	**100,0**	**15,6**	**3,1**	**81,3**
70	Actividades imobiliárias	100,0	10,6	1,2	88,2
71	Aluguer de máquinas e de equipamentos	100,0	9,9	1,7	88,4
72	Actividades informáticas e conexas	100,0	5,3	-	94,7
73	Investigação e desenvolvimento	100,0	2,8	-	97,2
74	Outros serviços prestados às empresas	100,0	17,0	3,5	79,5
L	**ADMINISTRAÇÃO PÚBLICA**	**100,0**	**9,3**	**10,5**	**80,2**
M	**EDUCAÇÃO**	**100,0**	**20,1**	**7,1**	**72,8**
N	**SAÚDE E ACÇÃO SOCIAL**	**100,0**	**8,9**	**9,2**	**81,9**
O	**OUTROS SERVIÇOS COLECTIVOS**	**100,0**	**13,8**	**10,9**	**75,3**
90	Saneamento, limpeza pública e similares	100,0	-	7,1	92,9
91	Actividades associativas diversas	100,0	17,2	9,5	73,3
92	Actividades recreativas, culturais e desportivas	100,0	9,5	19,5	71,0
93	Outras actividades de serviços	100,0	13,6	0,4	86,1
Q	**ORGANISMOS INTERNACIONAIS**	**100,0**	**-**	**-**	**100,0**

DURAÇÃO MÉDIA SEMANAL DO TRABALHO EFECTUADO A TEMPO COMPLETO E INCOMPLETO (HORAS), NO PERÍODO NORMAL, POR ACTIVIDADES, SEGUNDO OS NÍVEIS DE QUALIFICAÇÃO

QUADRO 63

HOMENS/MULHERES

NÍVEL DE QUALIFICAÇÃO / ACTIVIDADES (CAE - Rev. 2.1)		Média total	Quadros superio-res	Quadros médios	Encarreg. / contra-mestre	Prof. altam. qualif.	Prof. qualifi-cado	Prof. semi--qualif.	Prof. não qualif.	Pratic. / / apren-diz	Igno-rado
		36,7	**36,2**	**35,5**	**38,2**	**37,3**	**37,5**	**37,0**	**34,5**	**37,2**	**35,7**
A	**AGRICULTURA, CAÇA, SILVICULTURA**	**35,6**	**35,5**	**33,9**	**39,8**	**36,7**	**36,5**	**37,4**	**33,6**	**33,4**	**40,0**
B	**PESCA**	**38,1**	**40,0**	**-**	**40,0**	**10,4**	**39,7**	**37,0**	**-**	**-**	**-**
C	**INDÚSTRIAS EXTRACTIVAS**	**38,1**	**27,2**	**27,9**	**39,8**	**39,6**	**38,5**	**38,5**	**36,9**	**36,7**	**35,3**
D	**INDÚSTRIAS TRANSFORMADORAS**	**37,5**	**35,2**	**35,9**	**36,9**	**38,8**	**38,2**	**36,8**	**36,4**	**38,2**	**39,0**
DA	Alimentares, das bebidas e do tabaco	37,4	39,1	38,2	36,2	38,9	38,4	36,8	36,4	39,0	40,0
DB	Têxtil	36,2	-	39,9	39,6	30,5	35,1	34,6	36,9	-	-
DC	Couro e produtos do couro	-	-	-	-	-	-	-	-	-	-
DD	Madeira, cortiça e suas obras	37,0	14,8	20,6	39,9	39,4	37,3	36,4	36,0	37,3	40,0
DE	Pasta, papel e cartão; edição e impressão	37,9	27,4	38,2	39,8	38,4	38,4	37,2	37,4	37,9	39,5
DF	Fabricação de coque, produtos petrolíferos	-	-	-	-	-	-	-	-	-	-
DG	Produtos químicos, fibras sintéticas ou artificiais	-	-	-	-	-	-	-	-	-	-
DH	Artigos de borracha e matérias plásticas	38,3	40,0	-	40,0	-	36,8	40,0	39,5	39,8	-
DI	Outros produtos minerais não metálicos	37,5	30,2	29,3	38,3	39,4	38,2	38,0	35,5	37,5	38,1
DJ	Metalúrgicas de base e produtos metálicos	38,2	22,8	22,4	39,6	30,2	38,6	37,0	38,3	38,1	-
DK	Fabricação de máquinas e de equipamentos	39,9	-	40,0	40,0	40,0	40,0	40,0	39,5	40,0	-
DL	Fabricação de equipamento eléctrico e de óptica	34,9	-	-	-	13,4	40,0	40,0	30,2	40,0	-
DM	Fabricação de material de transporte	38,8	-	-	-	-	38,6	40,0	39,0	40,0	-
DN	Indústrias transformadoras, n. e.	37,7	40,0	-	40,0	40,0	35,5	36,6	37,0	39,1	40,0
E	**ELECTRICIDADE, GÁS E ÁGUA**	**37,2**	**37,8**	**37,7**	**38,2**	**37,1**	**37,0**	**36,4**	**38,3**	**-**	**-**
F	**CONSTRUÇÃO**	**35,2**	**35,3**	**35,3**	**38,8**	**38,3**	**36,0**	**35,7**	**32,0**	**35,6**	**24,6**
G	**COMÉRCIO POR GROSSO E A RETALHO**	**37,8**	**38,1**	**36,5**	**39,2**	**37,5**	**38,6**	**36,8**	**36,0**	**38,2**	**36,5**
50	Comércio, manutenção e reparação de veículos	38,3	38,2	39,0	38,7	37,8	38,4	39,2	35,6	38,5	-
51	Comércio por grosso e agentes do comércio	38,4	37,2	37,2	38,7	39,0	38,9	38,3	37,4	38,7	35,4
52	Comércio a retalho, reparação de bens pessoais	37,4	38,7	35,3	39,7	36,5	38,6	36,2	34,9	38,0	37,4
H	**ALOJAMENTO E RESTAURAÇÃO**	**37,6**	**39,4**	**36,9**	**39,1**	**35,6**	**38,3**	**38,0**	**37,1**	**33,8**	**-**
I	**TRANSPORTES E COMUNICAÇÕES**	**37,2**	**37,3**	**36,5**	**37,3**	**37,4**	**37,5**	**37,1**	**34,4**	**37,6**	**-**
60/63	Transportes, agências de viagens	37,2	37,4	36,5	37,3	37,5	37,7	37,1	34,3	37,6	-
64	Correios e telecomunicações	37,0	37,2	-	-	37,1	36,9	37,1	37,4	-	-
J	**ACTIVIDADES FINANCEIRAS**	**35,9**	**35,7**	**36,0**	**36,5**	**36,0**	**36,4**	**35,9**	**25,4**	**37,6**	**-**
65	Intermediação financeira	36,0	35,8	36,5	36,5	36,1	36,6	35,1	25,1	-	-
66	Seguros e fundos de pensões	35,0	35,1	34,9	34,9	34,9	35,0	36,0	-	36,0	-
67	Actividades auxiliares de intermediação financeira	35,3	-	12,0	-	-	35,4	-	38,1	39,4	-
K	**ACTIVIDADES IMOBILIÁRIAS**	**35,6**	**37,6**	**38,7**	**36,6**	**37,6**	**37,5**	**37,8**	**33,4**	**38,1**	**32,8**
70	Actividades imobiliárias	36,8	29,1	40,0	38,8	39,8	37,7	37,2	35,9	36,2	39,5
71	Aluguer de máquinas e de equipamentos	36,9	40,0	27,9	13,0	37,7	36,7	38,2	36,7	38,3	-
72	Actividades informáticas e conexas	37,2	37,5	37,4	-	39,2	37,1	39,4	7,4	40,0	-
73	Investigação e desenvolvimento	37,1	-	37,5	-	37,5	35,9	37,5	37,5	37,5	-
74	Outros serviços prestados às empresas	35,3	39,0	39,3	37,0	37,1	37,6	37,9	33,3	38,3	19,4
L	**ADMINISTRAÇÃO PÚBLICA**	**33,1**	**35,5**	**34,9**	**40,0**	**33,6**	**32,2**	**31,9**	**33,2**	**32,7**	**35,4**
M	**EDUCAÇÃO**	**33,8**	**31,9**	**28,5**	**39,5**	**28,8**	**36,5**	**38,5**	**35,6**	**38,0**	**35,1**
N	**SAÚDE E ACÇÃO SOCIAL**	**36,0**	**34,9**	**34,1**	**37,9**	**36,0**	**36,3**	**36,5**	**35,1**	**36,5**	**27,8**
O	**OUTROS SERVIÇOS COLECTIVOS**	**35,4**	**29,9**	**35,1**	**37,3**	**37,2**	**36,7**	**37,0**	**31,6**	**38,9**	**36,9**
90	Saneamento, limpeza pública e similares	39,1	35,1	-	40,0	-	-	40,0	40,0	38,6	-
91	Actividades associativas diversas	34,1	29,2	35,7	36,5	37,7	37,4	38,2	27,4	37,3	36,4
92	Actividades recreativas, culturais e desportivas	36,3	29,9	32,4	38,0	36,1	35,3	36,4	38,3	39,3	37,2
93	Outras actividades de serviços	36,6	40,0	-	40,0	40,0	38,5	36,6	30,4	39,2	-
Q	**ORGANISMOS INTERNACIONAIS**	**40,0**	**-**	**-**	**-**	**-**	**40,0**	**-**	**-**	**-**	**-**

DURAÇÃO MÉDIA SEMANAL DO TRABALHO EFECTUADO A TEMPO COMPLETO E INCOMPLETO (HORAS), NO PERÍODO NORMAL, POR ACTIVIDADES, SEGUNDO OS NÍVEIS DE QUALIFICAÇÃO — HOMENS

QUADRO 64

NÍVEL DE QUALIFICAÇÃO / ACTIVIDADES (CAE - Rev. 2.1)		Média total	Quadros superio-res	Quadros médios	Encarreg. / contra-mestre	Prof. altam. qualif.	Prof. qualifi-cado	Prof. semi-qualif.	Prof. não qualif.	Pratic. / / apren-diz	Igno-rado
		37,0	**36,3**	**35,8**	**38,3**	**37,8**	**37,4**	**37,6**	**35,4**	**37,0**	**36,0**
A	**AGRICULTURA, CAÇA, SILVICULTURA**	**35,6**	**34,4**	**33,9**	**39,8**	**36,5**	**37,8**	**37,5**	**33,7**	**30,8**	**40,0**
B	**PESCA**	**38,1**	**40,0**	**-**	**40,0**	**10,4**	**39,8**	**-**	**-**	**-**	**-**
C	**INDÚSTRIAS EXTRACTIVAS**	**38,1**	**30,1**	**24,2**	**39,8**	**39,6**	**38,5**	**38,5**	**36,8**	**36,5**	**35,3**
D	**INDÚSTRIAS TRANSFORMADORAS**	**38,1**	**35,2**	**36,4**	**37,5**	**39,0**	**38,5**	**37,8**	**37,2**	**38,3**	**39,0**
DA	Alimentares, das bebidas e do tabaco	38,3	39,1	39,3	37,0	39,0	38,8	38,1	37,6	39,6	-
DB	Têxtil	39,9	-	39,8	40,0	-	40,0	40,0	39,7	-	-
DC	Couro e produtos do couro	-	-	-	-	-	-	-	-	-	-
DD	Madeira, cortiça e suas obras	37,1	14,8	20,6	39,9	39,4	37,4	36,4	36,4	38,0	40,0
DE	Pasta, papel e cartão; edição e impressão	38,0	25,4	39,5	39,8	38,7	38,7	36,8	39,7	38,0	39,5
DF	Fabricação de coque, produtos petrolíferos	-	-	-	-	-	-	-	-	-	-
DG	Produtos químicos, fibras sintéticas ou artificiais	-	-	-	-	-	-	-	-	-	-
DH	Artigos de borracha e matérias plásticas	38,7	40,0	-	40,0	-	37,0	40,0	40,0	40,0	-
DI	Outros produtos minerais não metálicos	37,7	32,6	32,1	38,3	39,4	38,5	37,9	35,6	37,2	38,1
DJ	Metalúrgicas de base e produtos metálicos	38,2	22,8	22,4	39,5	27,8	38,6	37,2	38,7	38,1	-
DK	Fabricação de máquinas e de equipamentos	40,0	-	40,0	40,0	40,0	40,0	40,0	40,0	40,0	-
DL	Fabricação de equipamento eléctrico e de óptica	40,0	-	-	-	-	40,0	40,0	40,0	40,0	-
DM	Fabricação de material de transporte	38,9	-	-	-	-	38,5	40,0	40,0	40,0	-
DN	Indústrias transformadoras, n. e.	38,0	40,0	-	40,0	40,0	35,5	36,6	40,0	38,9	40,0
E	**ELECTRICIDADE, GÁS E ÁGUA**	**37,2**	**37,9**	**37,6**	**38,2**	**37,1**	**37,1**	**35,7**	**38,3**	**-**	**-**
F	**CONSTRUÇÃO**	**35,2**	**35,0**	**35,7**	**38,8**	**38,5**	**36,0**	**35,6**	**32,0**	**35,6**	**24,6**
G	**COMÉRCIO POR GROSSO E A RETALHO**	**38,4**	**37,8**	**37,5**	**39,1**	**37,7**	**38,8**	**37,9**	**38,4**	**38,2**	**35,1**
50	Comércio, manutenção e reparação de veículos	38,6	37,6	39,2	38,7	38,1	38,6	39,1	39,1	38,5	-
51	Comércio por grosso e agentes do comércio	38,9	37,5	37,4	38,6	39,2	39,1	38,4	39,0	38,9	34,5
52	Comércio a retalho, reparação de bens pessoais	38,0	38,2	36,9	39,8	36,5	38,7	37,0	37,6	37,5	35,9
H	**ALOJAMENTO E RESTAURAÇÃO**	**37,7**	**39,9**	**36,2**	**38,1**	**33,0**	**38,4**	**38,1**	**36,7**	**33,3**	**-**
I	**TRANSPORTES E COMUNICAÇÕES**	**37,4**	**37,2**	**36,4**	**37,3**	**37,5**	**37,4**	**37,4**	**36,6**	**37,9**	**-**
60/63	Transportes, agências de viagens	37,4	37,3	36,4	37,3	37,6	37,6	37,4	36,6	37,9	-
64	Correios e telecomunicações	36,9	37,2	-	-	36,8	36,8	36,5	-	-	-
J	**ACTIVIDADES FINANCEIRAS**	**36,3**	**35,7**	**36,0**	**36,5**	**36,0**	**36,4**	**34,9**	**37,2**	**36,8**	**-**
65	Intermediação financeira	36,4	35,8	36,5	36,5	36,2	36,5	-	37,2	-	-
66	Seguros e fundos de pensões	35,1	35,1	35,1	34,9	34,9	35,1	34,9	-	35,7	-
67	Actividades auxiliares de intermediação financeira	34,7	-	12,0	-	-	36,5	-	38,1	40,0	-
K	**ACTIVIDADES IMOBILIÁRIAS**	**37,9**	**36,8**	**38,4**	**37,9**	**38,2**	**38,2**	**37,7**	**37,7**	**38,5**	**29,7**
70	Actividades imobiliárias	36,8	19,1	40,0	39,7	39,8	39,1	34,4	37,9	39,1	40,0
71	Aluguer de máquinas e de equipamentos	37,2	-	27,9	13,0	38,4	37,1	37,5	38,1	38,3	-
72	Actividades informáticas e conexas	39,0	37,4	-	-	39,2	39,0	39,4	-	-	-
73	Investigação e desenvolvimento	37,5	-	37,5	-	37,5	37,5	37,5	37,5	37,4	-
74	Outros serviços prestados às empresas	38,1	39,0	39,2	39,4	37,8	38,4	38,4	37,7	38,5	19,4
L	**ADMINISTRAÇÃO PÚBLICA**	**34,2**	**34,4**	**34,5**	**40,0**	**33,4**	**32,4**	**32,5**	**35,3**	**32,3**	**34,2**
M	**EDUCAÇÃO**	**34,6**	**30,6**	**30,8**	**39,7**	**32,8**	**36,0**	**39,5**	**36,1**	**36,4**	**35,1**
N	**SAÚDE E ACÇÃO SOCIAL**	**36,4**	**34,4**	**32,2**	**37,9**	**36,2**	**36,6**	**37,9**	**37,8**	**33,2**	**28,3**
O	**OUTROS SERVIÇOS COLECTIVOS**	**36,8**	**33,0**	**33,8**	**37,3**	**37,8**	**36,7**	**38,2**	**36,5**	**39,2**	**39,1**
90	Saneamento, limpeza pública e similares	39,1	35,1	-	40,0	-	-	40,0	40,0	38,6	-
91	Actividades associativas diversas	36,7	32,9	34,3	36,1	38,0	38,1	37,6	33,9	39,5	39,6
92	Actividades recreativas, culturais e desportivas	36,7	31,9	32,4	38,8	37,2	35,0	39,8	39,2	39,6	39,0
93	Outras actividades de serviços	37,6	40,0	-	40,0	40,0	40,0	36,3	32,5	39,0	-
Q	**ORGANISMOS INTERNACIONAIS**	**-**	**-**	**-**	**-**	**-**	**-**	**-**	**-**	**-**	**-**

DURAÇÃO MÉDIA SEMANAL DO TRABALHO EFECTUADO A TEMPO COMPLETO E INCOMPLETO (HORAS), NO PERÍODO NORMAL, POR ACTIVIDADES, SEGUNDO OS NÍVEIS DE QUALIFICAÇÃO — MULHERES — QUADRO 65

NÍVEL DE QUALIFICAÇÃO / ACTIVIDADES (CAE - Rev. 2.1)		Média total	Quadros superio-res	Quadros médios	Encarreg. / contra-mestre	Prof. altam. qualif.	Prof. qualifi-cado	Prof. semi-qualif.	Prof. não qualif.	Pratic. / / apren-diz	Igno-rado
		36,2	**35,9**	**35,0**	**37,8**	**35,7**	**37,6**	**36,5**	**33,1**	**37,5**	**34,9**
A	**AGRICULTURA, CAÇA, SILVICULTURA**	**34,9**	**40,0**	**-**	**40,0**	**37,1**	**34,3**	**36,3**	**32,7**	**39,2**	**40,0**
B	**PESCA**	**38,3**	**-**	**-**	**-**	**-**	**39,0**	**37,0**	**-**	**-**	**-**
C	**INDÚSTRIAS EXTRACTIVAS**	**37,2**	**12,5**	**39,0**	**-**	**39,0**	**38,5**	**39,0**	**40,0**	**39,0**	**-**
D	**INDÚSTRIAS TRANSFORMADORAS**	**36,2**	**35,1**	**35,2**	**33,7**	**37,8**	**37,4**	**35,6**	**35,6**	**37,8**	**40,0**
DA	Alimentares, das bebidas e do tabaco	36,1	39,3	36,3	32,9	38,5	37,5	35,5	35,7	38,4	40,0
DB	Têxtil	35,8	-	40,0	39,4	30,5	34,5	34,3	36,8	-	-
DC	Couro e produtos do couro	-	-	-	-	-	-	-	-	-	-
DD	Madeira, cortiça e suas obras	34,7	-	-	-	-	37,0	40,0	26,8	32,9	-
DE	Pasta, papel e cartão; edição e impressão	37,5	36,7	37,5	40,0	37,7	37,6	38,1	35,4	37,5	-
DF	Fabricação de coque, produtos petrolíferos	-	-	-	-	-	-	-	-	-	-
DG	Produtos químicos, fibras sintéticas ou artificiais	-	-	-	-	-	-	-	-	-	-
DH	Artigos de borracha e matérias plásticas	37,0	-	-	-	-	36,4	-	38,6	39,0	-
DI	Outros produtos minerais não metálicos	35,1	25,0	21,6	-	37,8	36,6	39,5	29,6	39,1	-
DJ	Metalúrgicas de base e produtos metálicos	38,1	-	-	40,0	40,0	38,7	35,5	34,8	39,0	-
DK	Fabricação de máquinas e de equipamentos	39,6	-	-	-	-	40,0	-	39,0	-	-
DL	Fabricação de equipamento eléctrico e de óptica	21,3	-	-	-	13,4	-	-	25,3	-	-
DM	Fabricação de material de transporte	38,5	-	-	-	-	39,3	-	37,2	-	-
DN	Indústrias transformadoras, n. e.	34,4	-	-	-	-	-	-	7,4	39,8	-
E	**ELECTRICIDADE, GÁS E ÁGUA**	**36,8**	**37,0**	**38,1**	**38,1**	**37,4**	**36,4**	**38,1**	**38,1**	**-**	**-**
F	**CONSTRUÇÃO**	**35,9**	**36,7**	**32,6**	**35,6**	**34,8**	**37,7**	**36,9**	**30,9**	**36,8**	**-**
G	**COMÉRCIO POR GROSSO E A RETALHO**	**37,0**	**38,9**	**34,7**	**39,5**	**36,4**	**38,4**	**36,2**	**31,0**	**38,2**	**39,5**
50	Comércio, manutenção e reparação de veículos	36,5	39,2	38,3	38,9	31,6	37,2	39,6	29,5	37,7	-
51	Comércio por grosso e agentes do comércio	37,3	36,3	36,2	39,2	36,6	38,5	38,1	31,1	38,5	40,0
52	Comércio a retalho, reparação de bens pessoais	37,0	39,7	33,6	39,7	36,8	38,5	35,9	31,2	38,2	39,3
H	**ALOJAMENTO E RESTAURAÇÃO**	**37,6**	**38,7**	**37,5**	**39,8**	**38,0**	**38,2**	**37,9**	**37,1**	**34,0**	**-**
I	**TRANSPORTES E COMUNICAÇÕES**	**36,7**	**37,8**	**36,6**	**37,4**	**37,1**	**37,6**	**32,7**	**27,5**	**37,3**	**-**
60/63	Transportes, agências de viagens	36,5	38,0	36,6	37,4	36,9	37,8	32,4	26,9	37,3	-
64	Correios e telecomunicações	37,4	37,4	-	-	38,7	37,1	38,3	37,4	-	-
J	**ACTIVIDADES FINANCEIRAS**	**35,2**	**35,9**	**35,6**	**36,5**	**35,8**	**36,5**	**36,6**	**18,9**	**38,0**	**-**
65	Intermediação financeira	35,2	36,1	36,7	36,5	36,0	36,7	35,1	18,9	-	-
66	Seguros e fundos de pensões	35,0	34,9	34,3	-	34,9	34,8	36,9	-	36,3	-
67	Actividades auxiliares de intermediação financeira	36,3	-	-	-	-	32,4	-	-	39,3	-
K	**ACTIVIDADES IMOBILIÁRIAS**	**33,5**	**39,1**	**39,0**	**35,4**	**36,0**	**36,8**	**37,9**	**30,2**	**37,7**	**39,0**
70	Actividades imobiliárias	36,8	39,0	-	38,1	40,0	36,4	38,2	34,3	31,1	39,0
71	Aluguer de máquinas e de equipamentos	36,3	40,0	-	-	33,7	36,3	39,7	29,1	38,3	-
72	Actividades informáticas e conexas	33,2	37,6	37,4	-	-	34,5	-	7,4	40,0	-
73	Investigação e desenvolvimento	36,9	-	37,5	-	37,5	35,5	37,5	37,5	37,5	-
74	Outros serviços prestados às empresas	33,0	39,1	39,3	34,9	36,2	37,0	37,1	30,2	38,2	-
L	**ADMINISTRAÇÃO PÚBLICA**	**30,3**	**36,3**	**35,2**	**-**	**35,1**	**31,7**	**31,2**	**24,3**	**33,4**	**40,0**
M	**EDUCAÇÃO**	**33,5**	**32,8**	**28,1**	**39,3**	**26,3**	**36,7**	**38,3**	**35,5**	**39,6**	**35,1**
N	**SAÚDE E ACÇÃO SOCIAL**	**35,9**	**35,0**	**34,7**	**37,9**	**36,0**	**36,2**	**36,4**	**34,6**	**38,4**	**27,4**
O	**OUTROS SERVIÇOS COLECTIVOS**	**33,9**	**26,2**	**37,3**	**37,2**	**34,7**	**36,7**	**36,6**	**27,8**	**38,8**	**31,9**
90	Saneamento, limpeza pública e similares	-	-	-	-	-	-	-	-	-	-
91	Actividades associativas diversas	31,6	25,6	37,3	37,2	36,1	36,7	38,7	24,0	36,8	33,9
92	Actividades recreativas, culturais e desportivas	35,5	25,3	-	37,3	32,2	36,2	33,9	36,7	39,0	29,3
93	Outras actividades de serviços	36,3	40,0	-	-	40,0	37,4	36,6	29,6	39,2	-
Q	**ORGANISMOS INTERNACIONAIS**	**40,0**	**-**	**-**	**-**	**-**	**40,0**	**-**	**-**	**-**	**-**

DURAÇÃO MÉDIA SEMANAL DO TRABALHO EFECTUADO A TEMPO COMPLETO, NO PERÍODO NORMAL (HORAS), POR ACTIVIDADES, SEGUNDO OS NÍVEIS DE QUALIFICAÇÃO

QUADRO 66

HOMENS/MULHERES

NÍVEL DE QUALIFICAÇÃO / ACTIVIDADES (CAE - Rev. 2.1)		Média total	Quadros superio-res	Quadros médios	Encarreg. / contra-mestre	Prof. altam. qualif.	Prof. qualifi-cado	Prof. semi--qualif.	Prof. não qualif.	Pratic. / / apren-diz	Igno-rado
		38,9	**37,5**	**36,8**	**39,2**	**38,2**	**38,9**	**39,3**	**39,3**	**39,4**	**37,6**
A	**AGRICULTURA, CAÇA, SILVICULTURA**	**39,6**	**39,6**	**33,9**	**39,8**	**39,1**	**38,3**	**39,8**	**39,6**	**39,5**	**40,0**
B	**PESCA**	**39,6**	**40,0**	**-**	**40,0**	**-**	**39,7**	**37,0**	**-**	**-**	**-**
C	**INDÚSTRIAS EXTRACTIVAS**	**39,4**	**39,6**	**39,5**	**39,8**	**39,6**	**39,4**	**39,3**	**39,8**	**38,4**	**40,0**
D	**INDÚSTRIAS TRANSFORMADORAS**	**39,4**	**38,5**	**38,7**	**39,7**	**39,2**	**39,3**	**39,6**	**39,7**	**39,4**	**39,9**
DA	Alimentares, das bebidas e do tabaco	39,5	39,1	39,0	39,6	39,3	39,3	39,7	39,7	39,3	40,0
DB	Têxtil	39,9	-	39,9	40,0	-	40,0	39,6	40,0	-	-
DC	Couro e produtos do couro	-	-	-	-	-	-	-	-	-	-
DD	Madeira, cortiça e suas obras	39,5	-	40,0	39,9	39,4	39,4	39,5	39,8	39,4	40,0
DE	Pasta, papel e cartão; edição e impressão	39,0	36,3	38,2	39,8	38,6	39,0	39,5	39,9	39,0	39,5
DF	Fabricação de coque, produtos petrolíferos	-	-	-	-	-	-	-	-	-	-
DG	Produtos químicos, fibras sintéticas ou artificiais	-	-	-	-	-	-	-	-	-	-
DH	Artigos de borracha e matérias plásticas	39,3	40,0	-	40,0	-	38,7	40,0	39,5	39,8	-
DI	Outros produtos minerais não metálicos	39,2	36,2	38,5	39,8	39,6	39,2	38,5	39,3	39,5	40,0
DJ	Metalúrgicas de base e produtos metálicos	39,3	39,0	29,8	39,6	35,7	39,4	39,7	39,4	39,3	-
DK	Fabricação de máquinas e de equipamentos	39,9	-	40,0	40,0	40,0	40,0	40,0	39,5	40,0	-
DL	Fabricação de equipamento eléctrico e de óptica	40,0	-	-	-	-	40,0	40,0	40,0	40,0	-
DM	Fabricação de material de transporte	39,9	-	-	-	-	39,8	40,0	40,0	40,0	-
DN	Indústrias transformadoras, n. e.	39,6	40,0	-	40,0	40,0	38,7	40,0	40,0	39,9	40,0
E	**ELECTRICIDADE, GÁS E ÁGUA**	**37,3**	**37,8**	**37,7**	**38,2**	**37,1**	**37,2**	**36,4**	**38,3**	**-**	**-**
F	**CONSTRUÇÃO**	**39,2**	**39,1**	**38,7**	**39,4**	**39,3**	**39,2**	**39,0**	**39,4**	**39,3**	**15,9**
G	**COMÉRCIO POR GROSSO E A RETALHO**	**39,6**	**39,2**	**38,6**	**39,6**	**39,4**	**39,5**	**39,7**	**39,7**	**39,7**	**39,6**
50	Comércio, manutenção e reparação de veículos	39,5	39,3	39,0	39,3	39,9	39,4	39,6	39,8	39,6	-
51	Comércio por grosso e agentes do comércio	39,4	38,7	38,4	39,4	39,2	39,4	39,4	39,7	39,6	39,8
52	Comércio a retalho, reparação de bens pessoais	39,7	39,6	38,6	39,7	39,4	39,7	39,8	39,7	39,7	39,5
H	**ALOJAMENTO E RESTAURAÇÃO**	**39,7**	**39,8**	**37,6**	**39,7**	**39,5**	**39,7**	**39,8**	**39,7**	**39,8**	**-**
I	**TRANSPORTES E COMUNICAÇÕES**	**37,8**	**37,5**	**36,9**	**37,9**	**37,6**	**38,2**	**38,4**	**37,9**	**38,2**	**-**
60/63	Transportes, agências de viagens	38,0	37,7	36,9	37,9	37,7	38,5	38,4	38,0	38,2	-
64	Correios e telecomunicações	37,2	37,2	-	-	37,2	37,2	37,1	37,4	-	-
J	**ACTIVIDADES FINANCEIRAS**	**36,3**	**36,0**	**36,0**	**36,5**	**36,0**	**36,4**	**35,9**	**37,2**	**37,3**	**-**
65	Intermediação financeira	36,5	36,3	36,5	36,5	36,1	36,6	35,1	37,2	-	-
66	Seguros e fundos de pensões	35,0	35,1	34,9	34,9	34,9	35,0	36,0	-	34,8	-
67	Actividades auxiliares de intermediação financeira	36,2	-	12,0	-	-	36,9	-	38,1	39,4	-
K	**ACTIVIDADES IMOBILIÁRIAS**	**39,2**	**39,0**	**39,1**	**39,3**	**39,1**	**38,9**	**39,4**	**39,5**	**39,2**	**39,5**
70	Actividades imobiliárias	39,4	39,2	40,0	38,8	39,8	39,6	39,5	39,3	39,1	39,5
71	Aluguer de máquinas e de equipamentos	39,6	40,0	39,5	-	39,8	39,5	39,6	39,1	39,5	-
72	Actividades informáticas e conexas	38,0	37,5	37,4	-	39,2	37,1	39,4	-	40,0	-
73	Investigação e desenvolvimento	37,6	-	37,5	-	37,5	37,7	37,5	37,5	37,5	-
74	Outros serviços prestados às empresas	39,2	39,0	39,3	39,4	38,8	38,8	39,4	39,5	39,2	-
L	**ADMINISTRAÇÃO PÚBLICA**	**34,2**	**35,5**	**34,9**	**40,0**	**35,1**	**32,4**	**35,1**	**35,1**	**32,7**	**34,2**
M	**EDUCAÇÃO**	**36,5**	**35,9**	**30,3**	**39,5**	**33,8**	**38,3**	**38,7**	**39,0**	**38,0**	**35,1**
N	**SAÚDE E ACÇÃO SOCIAL**	**37,6**	**35,6**	**35,8**	**37,9**	**37,1**	**37,2**	**38,0**	**38,6**	**38,5**	**34,6**
O	**OUTROS SERVIÇOS COLECTIVOS**	**37,8**	**31,0**	**37,1**	**38,3**	**37,7**	**37,5**	**39,4**	**38,0**	**39,7**	**38,3**
90	Saneamento, limpeza pública e similares	39,6	35,1	-	40,0	-	-	40,0	40,0	40,0	-
91	Actividades associativas diversas	37,2	29,2	37,8	38,3	37,9	38,1	39,1	36,2	39,2	37,0
92	Actividades recreativas, culturais e desportivas	37,5	37,7	34,0	38,0	37,1	36,0	39,0	39,6	39,3	38,8
93	Outras actividades de serviços	39,8	40,0	-	40,0	40,0	39,9	39,8	39,1	39,9	-
Q	**ORGANISMOS INTERNACIONAIS**	**40,0**	**-**	**-**	**-**	**-**	**40,0**	**-**	**-**	**-**	**-**

DURAÇÃO MÉDIA SEMANAL DO TRABALHO EFECTUADO A TEMPO COMPLETO, NO PERÍODO NORMAL (HORAS), POR ACTIVIDADES, SEGUNDO OS NÍVEIS DE QUALIFICAÇÃO — HOMENS — QUADRO 67

NÍVEL DE QUALIFICAÇÃO / ACTIVIDADES (CAE - Rev. 2.1)		Média total	Quadros superio-res	Quadros médios	Encarreg. / contra-mestre	Prof. altam. qualif.	Prof. qualifi-cado	Prof. semi--qualif.	Prof. não qualif.	Pratic. / / apren-diz	Igno-rado
		39,0	**37,9**	**37,3**	**39,3**	**38,5**	**38,9**	**39,4**	**39,3**	**39,3**	**37,8**
A	**AGRICULTURA, CAÇA, SILVICULTURA**	**39,7**	**39,5**	**33,9**	**39,8**	**40,0**	**39,4**	**39,8**	**39,6**	**39,7**	**40,0**
B	**PESCA**	**39,8**	**40,0**	**-**	**40,0**	**-**	**39,8**	**-**	**-**	**-**	**-**
C	**INDÚSTRIAS EXTRACTIVAS**	**39,4**	**39,6**	**40,0**	**39,8**	**39,6**	**39,4**	**39,3**	**39,8**	**38,4**	**40,0**
D	**INDÚSTRIAS TRANSFORMADORAS**	**39,4**	**38,5**	**38,9**	**39,7**	**39,3**	**39,4**	**39,6**	**39,6**	**39,4**	**39,9**
DA	Alimentares, das bebidas e do tabaco	39,5	39,1	39,3	39,7	39,4	39,3	39,7	39,7	39,7	-
DB	Têxtil	39,9	-	39,8	40,0	-	40,0	40,0	40,0	-	-
DC	Couro e produtos do couro	-	-	-	-	-	-	-	-	-	-
DD	Madeira, cortiça e suas obras	39,5	-	40,0	39,9	39,4	39,4	39,5	39,8	39,5	40,0
DE	Pasta, papel e cartão; edição e impressão	39,0	36,1	39,5	39,8	38,7	39,1	39,4	39,8	38,9	39,5
DF	Fabricação de coque, produtos petrolíferos	-	-	-	-	-	-	-	-	-	-
DG	Produtos químicos, fibras sintéticas ou artificiais	-	-	-	-	-	-	-	-	-	-
DH	Artigos de borracha e matérias plásticas	39,5	40,0	-	40,0	-	38,8	40,0	40,0	40,0	-
DI	Outros produtos minerais não metálicos	39,3	35,9	38,4	39,8	39,6	39,3	38,4	39,4	39,6	40,0
DJ	Metalúrgicas de base e produtos metálicos	39,3	39,0	29,8	39,5	34,3	39,4	39,7	39,4	39,3	-
DK	Fabricação de máquinas e de equipamentos	40,0	-	40,0	40,0	40,0	40,0	40,0	40,0	40,0	-
DL	Fabricação de equipamento eléctrico e de óptica	40,0	-	-	-	-	40,0	40,0	-	40,0	-
DM	Fabricação de material de transporte	39,9	-	-	-	-	39,9	40,0	40,0	40,0	-
DN	Indústrias transformadoras, n. e.	39,6	40,0	-	40,0	40,0	38,7	40,0	40,0	40,0	40,0
E	**ELECTRICIDADE, GÁS E ÁGUA**	**37,3**	**37,9**	**37,6**	**38,2**	**37,1**	**37,3**	**35,7**	**38,3**	**-**	**-**
F	**CONSTRUÇÃO**	**39,2**	**38,9**	**38,7**	**39,5**	**39,3**	**39,2**	**38,9**	**39,4**	**39,3**	**15,9**
G	**COMÉRCIO POR GROSSO E A RETALHO**	**39,6**	**39,2**	**39,2**	**39,6**	**39,5**	**39,6**	**39,6**	**39,7**	**39,6**	**39,8**
50	Comércio, manutenção e reparação de veículos	39,5	39,4	39,2	39,4	39,9	39,4	39,6	39,7	39,7	-
51	Comércio por grosso e agentes do comércio	39,5	38,8	39,1	39,5	39,4	39,5	39,4	39,7	39,7	39,7
52	Comércio a retalho, reparação de bens pessoais	39,7	39,5	39,5	39,8	39,4	39,7	39,8	39,7	39,5	40,0
H	**ALOJAMENTO E RESTAURAÇÃO**	**39,7**	**39,9**	**37,9**	**39,4**	**39,8**	**39,7**	**39,9**	**39,5**	**39,7**	**-**
I	**TRANSPORTES E COMUNICAÇÕES**	**37,9**	**37,5**	**36,8**	**38,0**	**37,7**	**38,3**	**38,5**	**38,0**	**37,8**	**-**
60/63	Transportes, agências de viagens	38,1	37,6	36,8	38,0	37,8	38,7	38,5	38,0	37,8	-
64	Correios e telecomunicações	36,9	37,2	-	-	37,0	36,8	36,5	-	-	-
J	**ACTIVIDADES FINANCEIRAS**	**36,3**	**36,0**	**36,0**	**36,5**	**36,0**	**36,4**	**34,9**	**37,2**	**36,6**	**-**
65	Intermediação financeira	36,5	36,3	36,5	36,5	36,2	36,5	-	37,2	-	-
66	Seguros e fundos de pensões	35,1	35,1	35,1	34,9	34,9	35,1	34,9	-	35,0	-
67	Actividades auxiliares de intermediação financeira	34,7	-	12,0	-	-	36,5	-	38,1	40,0	-
K	**ACTIVIDADES IMOBILIÁRIAS**	**39,2**	**38,9**	**39,2**	**39,4**	**39,3**	**39,0**	**39,3**	**39,4**	**39,3**	**40,0**
70	Actividades imobiliárias	39,5	39,5	40,0	39,7	39,8	39,7	38,7	39,7	39,1	40,0
71	Aluguer de máquinas e de equipamentos	39,5	-	39,5	-	39,8	39,3	39,6	39,0	39,5	-
72	Actividades informáticas e conexas	39,0	37,4	-	-	39,2	39,0	39,4	-	-	-
73	Investigação e desenvolvimento	37,5	-	37,5	-	37,5	37,5	37,5	37,5	37,4	-
74	Outros serviços prestados às empresas	39,2	39,0	39,2	39,4	38,8	38,8	39,4	39,4	39,4	-
L	**ADMINISTRAÇÃO PÚBLICA**	**34,4**	**34,4**	**34,5**	**40,0**	**35,1**	**32,5**	**35,3**	**35,4**	**32,3**	**34,2**
M	**EDUCAÇÃO**	**38,0**	**36,2**	**33,4**	**39,7**	**38,5**	**38,0**	**39,5**	**39,0**	**36,4**	**35,1**
N	**SAÚDE E ACÇÃO SOCIAL**	**37,8**	**35,9**	**36,8**	**37,9**	**37,0**	**37,4**	**38,7**	**38,9**	**37,5**	**34,1**
O	**OUTROS SERVIÇOS COLECTIVOS**	**37,7**	**34,5**	**37,0**	**39,0**	**37,8**	**37,2**	**39,3**	**38,0**	**39,6**	**39,1**
90	Saneamento, limpeza pública e similares	39,6	35,1	-	40,0	-	-	40,0	40,0	40,0	-
91	Actividades associativas diversas	37,7	32,9	38,3	38,9	38,0	39,0	38,8	35,8	39,5	39,6
92	Actividades recreativas, culturais e desportivas	37,2	39,0	34,0	38,8	37,2	35,4	39,8	39,7	39,6	39,0
93	Outras actividades de serviços	39,4	40,0	-	40,0	40,0	40,0	40,0	37,3	39,0	-
Q	**ORGANISMOS INTERNACIONAIS**	**-**	**-**	**-**	**-**	**-**	**-**	**-**	**-**	**-**	**-**

DURAÇÃO MÉDIA SEMANAL DO TRABALHO EFECTUADO A TEMPO COMPLETO, NO PERÍODO NORMAL (HORAS), POR ACTIVIDADES, SEGUNDO OS NÍVEIS DE QUALIFICAÇÃO

QUADRO 68

MULHERES

NÍVEL DE QUALIFICAÇÃO / ACTIVIDADES (CAE - Rev. 2.1)		Média total	Quadros superio-res	Quadros médios	Encarreg. / contra-mestre	Prof. altam. qualif.	Prof. qualifi-cado	Prof. semi--qualif.	Prof. não qualif.	Pratic. / / apren-diz	Igno-rado
		38,8	**36,7**	**36,1**	**39,0**	**37,1**	**38,8**	**39,1**	**39,3**	**39,5**	**36,8**
A	**AGRICULTURA, CAÇA, SILVICULTURA**	**38,8**	**40,0**	**-**	**40,0**	**37,1**	**36,3**	**39,8**	**39,4**	**39,2**	**40,0**
B	**PESCA**	**38,3**	**-**	**-**	**-**	**-**	**39,0**	**37,0**	**-**	**-**	**-**
C	**INDÚSTRIAS EXTRACTIVAS**	**39,5**	**-**	**39,0**	**-**	**39,0**	**39,8**	**39,0**	**40,0**	**39,0**	**-**
D	**INDÚSTRIAS TRANSFORMADORAS**	**39,4**	**38,5**	**38,4**	**39,5**	**38,7**	**39,2**	**39,7**	**39,7**	**39,0**	**40,0**
DA	Alimentares, das bebidas e do tabaco	39,5	39,2	38,5	39,4	39,1	39,2	39,7	39,7	38,7	40,0
DB	Têxtil	39,9	-	40,0	40,0	-	40,0	39,5	40,0	-	-
DC	Couro e produtos do couro	-	-	-	-	-	-	-	-	-	-
DD	Madeira, cortiça e suas obras	39,3	-	-	-	-	39,4	40,0	40,0	37,6	-
DE	Pasta, papel e cartão; edição e impressão	38,8	36,7	37,5	40,0	38,2	38,7	39,8	40,0	39,4	-
DF	Fabricação de coque, produtos petrolíferos	-	-	-	-	-	-	-	-	-	-
DG	Produtos químicos, fibras sintéticas ou artificiais	-	-	-	-	-	-	-	-	-	-
DH	Artigos de borracha e matérias plásticas	38,6	-	-	-	-	38,5	-	38,6	39,0	-
DI	Outros produtos minerais não metálicos	38,6	37,5	39,0	-	37,8	38,7	39,5	37,0	39,1	-
DJ	Metalúrgicas de base e produtos metálicos	39,2	-	-	40,0	40,0	39,1	40,0	38,9	39,5	-
DK	Fabricação de máquinas e de equipamentos	39,6	-	-	-	-	40,0	-	39,0	-	-
DL	Fabricação de equipamento eléctrico e de óptica	40,0	-	-	-	-	-	-	40,0	-	-
DM	Fabricação de material de transporte	39,5	-	-	-	-	39,3	-	40,0	-	-
DN	Indústrias transformadoras, n. e.	39,8	-	-	-	-	-	-	-	39,8	-
E	**ELECTRICIDADE, GÁS E ÁGUA**	**37,1**	**37,0**	**38,1**	**38,1**	**37,4**	**36,9**	**38,1**	**38,1**	**-**	**-**
F	**CONSTRUÇÃO**	**39,2**	**39,5**	**39,3**	**37,8**	**39,0**	**39,0**	**39,5**	**39,8**	**39,2**	**-**
G	**COMÉRCIO POR GROSSO E A RETALHO**	**39,6**	**39,3**	**37,1**	**39,5**	**38,6**	**39,5**	**39,8**	**39,6**	**39,7**	**39,0**
50	Comércio, manutenção e reparação de veículos	39,4	39,0	38,3	38,9	40,0	39,4	39,7	39,8	39,2	-
51	Comércio por grosso e agentes do comércio	39,2	38,3	36,2	39,2	36,6	39,1	39,4	39,6	39,5	40,0
52	Comércio a retalho, reparação de bens pessoais	39,7	39,7	37,5	39,7	39,2	39,6	39,8	39,5	39,8	38,1
H	**ALOJAMENTO E RESTAURAÇÃO**	**39,8**	**39,6**	**37,4**	**39,8**	**39,3**	**39,7**	**39,8**	**39,8**	**39,8**	**-**
I	**TRANSPORTES E COMUNICAÇÕES**	**37,6**	**37,7**	**37,1**	**37,4**	**37,2**	**38,0**	**36,5**	**37,9**	**38,6**	**-**
60/63	Transportes, agências de viagens	37,6	37,9	37,1	37,4	37,0	38,1	36,4	38,0	38,6	-
64	Correios e telecomunicações	37,8	37,4	-	-	38,7	37,7	38,3	37,4	-	-
J	**ACTIVIDADES FINANCEIRAS**	**36,4**	**35,9**	**35,6**	**36,5**	**35,8**	**36,5**	**36,6**	**37,2**	**37,7**	**-**
65	Intermediação financeira	36,6	36,1	36,7	36,5	36,0	36,7	35,1	37,2	-	-
66	Seguros e fundos de pensões	34,9	34,9	34,3	-	34,9	34,8	36,9	-	34,5	-
67	Actividades auxiliares de intermediação financeira	39,0	-	-	-	-	38,6	-	-	39,3	-
K	**ACTIVIDADES IMOBILIÁRIAS**	**39,2**	**39,1**	**39,0**	**39,2**	**38,8**	**38,8**	**39,6**	**39,5**	**39,0**	**39,0**
70	Actividades imobiliárias	39,4	39,0	-	38,1	40,0	39,5	39,8	39,1	39,3	39,0
71	Aluguer de máquinas e de equipamentos	39,8	40,0	-	-	39,8	39,8	39,7	40,0	39,5	-
72	Actividades informáticas e conexas	35,5	37,6	37,4	-	-	34,5	-	-	40,0	-
73	Investigação e desenvolvimento	37,6	-	37,5	-	37,5	37,7	37,5	37,5	37,5	-
74	Outros serviços prestados às empresas	39,2	39,1	39,3	39,5	38,8	38,8	39,5	39,5	39,0	-
L	**ADMINISTRAÇÃO PÚBLICA**	**33,6**	**36,3**	**35,2**	**-**	**35,1**	**32,2**	**35,0**	**32,8**	**33,4**	**-**
M	**EDUCAÇÃO**	**35,9**	**35,7**	**29,7**	**39,3**	**30,9**	**38,4**	**38,5**	**39,0**	**39,6**	**35,1**
N	**SAÚDE E ACÇÃO SOCIAL**	**37,6**	**35,6**	**35,6**	**37,9**	**37,2**	**37,2**	**38,0**	**38,6**	**39,0**	**35,1**
O	**OUTROS SERVIÇOS COLECTIVOS**	**37,9**	**27,1**	**37,3**	**37,2**	**37,2**	**37,9**	**39,4**	**38,1**	**39,7**	**35,7**
90	Saneamento, limpeza pública e similares	-	-	-	-	-	-	-	-	-	-
91	Actividades associativas diversas	36,5	25,6	37,3	37,2	37,4	37,4	39,4	36,6	39,1	34,4
92	Actividades recreativas, culturais e desportivas	38,0	34,6	-	37,3	36,5	37,4	38,2	39,4	39,0	37,5
93	Outras actividades de serviços	39,8	40,0	-	-	40,0	39,9	39,7	40,0	39,9	-
Q	**ORGANISMOS INTERNACIONAIS**	**40,0**	**-**	**-**	**-**	**-**	**40,0**	**-**	**-**	**-**	**-**

DURAÇÃO MÉDIA SEMANAL DO TRABALHO EFECTUADO A TEMPO COMPLETO E INCOMPLETO, NO PERÍODO TOTAL (HORAS), POR ACTIVIDADES, SEGUNDO OS NÍVEIS DE QUALIFICAÇÃO

QUADRO 69

HOMENS/MULHERES

NÍVEL DE QUALIFICAÇÃO / ACTIVIDADES (CAE - Rev. 2.1)		Média total	Quadros superio-res	Quadros médios	Encarreg. / contra-mestre	Prof. altam. qualif.	Prof. qualifi-cado	Prof. semi--qualif.	Prof. não qualif.	Pratic. / / apren-diz	Igno-rado
		39,6	**36,9**	**37,1**	**42,0**	**41,8**	**40,6**	**39,6**	**37,0**	**39,8**	**35,7**
A	**AGRICULTURA, CAÇA, SILVICULTURA**	**36,5**	**40,5**	**33,9**	**41,2**	**36,7**	**37,6**	**39,0**	**33,9**	**33,4**	**40,0**
B	**PESCA**	**38,1**	**40,0**	**-**	**40,0**	**10,4**	**39,7**	**37,0**	**-**	**-**	**-**
C	**INDÚSTRIAS EXTRACTIVAS**	**42,5**	**27,2**	**27,9**	**46,3**	**45,2**	**43,0**	**43,1**	**40,3**	**39,9**	**35,3**
D	**INDÚSTRIAS TRANSFORMADORAS**	**41,3**	**35,7**	**37,3**	**40,3**	**44,5**	**41,2**	**41,7**	**41,3**	**39,5**	**39,0**
DA	Alimentares, das bebidas e do tabaco	42,7	39,9	40,2	40,2	47,1	42,7	42,6	42,9	40,9	40,0
DB	Têxtil	36,2	-	39,9	39,6	30,5	35,1	34,6	36,9	-	-
DC	Couro e produtos do couro	-	-	-	-	-	-	-	-	-	-
DD	Madeira, cortiça e suas obras	37,3	14,8	20,6	40,9	39,4	37,6	37,2	36,5	37,3	40,0
DE	Pasta, papel e cartão; edição e impressão	38,8	27,4	38,2	39,8	41,0	38,9	37,2	37,4	38,6	39,5
DF	Fabricação de coque, produtos petrolíferos	-	-	-	-	-	-	-	-	-	-
DG	Produtos químicos, fibras sintéticas ou artificiais	-	-	-	-	-	-	-	-	-	-
DH	Artigos de borracha e matérias plásticas	38,3	40,0	-	40,0	-	36,8	40,0	39,5	39,8	-
DI	Outros produtos minerais não metálicos	42,4	30,2	29,3	40,6	44,1	45,2	44,1	37,4	43,8	38,1
DJ	Metalúrgicas de base e produtos metálicos	38,2	22,8	22,4	39,6	30,2	38,6	37,0	38,3	38,1	-
DK	Fabricação de máquinas e de equipamentos	45,9	-	40,0	56,0	40,0	43,2	40,0	39,5	53,2	-
DL	Fabricação de equipamento eléctrico e de óptica	34,9	-	-	-	13,4	40,0	40,0	30,2	40,0	-
DM	Fabricação de material de transporte	38,8	-	-	-	-	38,6	40,0	39,0	40,0	-
DN	Indústrias transformadoras, n. e.	37,7	40,0	-	40,0	40,0	35,5	36,6	37,0	39,1	40,0
E	**ELECTRICIDADE, GÁS E ÁGUA**	**41,4**	**39,0**	**37,7**	**41,3**	**41,3**	**42,1**	**36,7**	**38,3**	**-**	**-**
F	**CONSTRUÇÃO**	**41,2**	**35,3**	**38,6**	**47,9**	**42,1**	**43,5**	**39,8**	**35,4**	**41,1**	**24,6**
G	**COMÉRCIO POR GROSSO E A RETALHO**	**39,5**	**38,3**	**37,7**	**39,9**	**40,9**	**39,6**	**39,6**	**38,8**	**39,7**	**36,5**
50	Comércio, manutenção e reparação de veículos	39,0	38,2	39,0	38,7	37,9	39,2	40,2	36,3	38,9	-
51	Comércio por grosso e agentes do comércio	40,2	37,2	37,2	39,4	40,2	40,3	39,8	40,9	40,0	35,4
52	Comércio a retalho, reparação de bens pessoais	39,4	39,2	37,8	40,7	42,3	39,5	39,4	37,7	40,0	37,4
H	**ALOJAMENTO E RESTAURAÇÃO**	**40,5**	**40,3**	**36,9**	**43,4**	**36,3**	**41,9**	**39,9**	**41,0**	**37,1**	**-**
I	**TRANSPORTES E COMUNICAÇÕES**	**41,2**	**38,0**	**42,1**	**40,2**	**44,5**	**38,7**	**41,3**	**37,0**	**38,5**	**-**
60/63	Transportes, agências de viagens	41,7	38,3	42,1	40,2	45,1	39,1	41,3	37,0	38,5	-
64	Correios e telecomunicações	38,3	37,5	-	-	40,2	37,3	37,1	37,4	-	-
J	**ACTIVIDADES FINANCEIRAS**	**35,9**	**35,7**	**36,0**	**36,6**	**36,0**	**36,5**	**35,9**	**25,4**	**37,6**	**-**
65	Intermediação financeira	36,1	35,8	36,5	36,6	36,1	36,6	35,1	25,1	-	-
66	Seguros e fundos de pensões	35,0	35,1	34,9	34,9	34,9	35,0	36,0	-	36,0	-
67	Actividades auxiliares de intermediação financeira	35,3	-	12,0	-	-	35,4	-	38,1	39,4	-
K	**ACTIVIDADES IMOBILIÁRIAS**	**37,0**	**37,8**	**38,8**	**38,7**	**40,3**	**38,8**	**44,4**	**34,0**	**40,6**	**32,8**
70	Actividades imobiliárias	42,9	29,1	49,0	40,0	51,0	44,0	46,1	41,9	37,8	39,5
71	Aluguer de máquinas e de equipamentos	39,2	40,0	27,9	24,0	44,0	37,7	38,3	36,7	40,4	-
72	Actividades informáticas e conexas	37,3	37,5	37,4	-	39,7	37,1	39,4	7,4	40,0	-
73	Investigação e desenvolvimento	39,1	-	37,5	-	37,5	35,9	49,9	37,5	37,5	-
74	Outros serviços prestados às empresas	36,3	39,3	39,3	39,0	37,2	38,6	45,3	33,8	41,1	19,4
L	**ADMINISTRAÇÃO PÚBLICA**	**33,9**	**37,0**	**34,9**	**48,0**	**37,8**	**32,8**	**33,2**	**34,0**	**32,7**	**35,4**
M	**EDUCAÇÃO**	**33,9**	**31,9**	**28,8**	**39,5**	**29,0**	**36,5**	**38,5**	**35,6**	**38,0**	**35,1**
N	**SAÚDE E ACÇÃO SOCIAL**	**37,1**	**37,2**	**35,2**	**42,0**	**37,0**	**38,1**	**37,2**	**35,6**	**36,5**	**27,8**
O	**OUTROS SERVIÇOS COLECTIVOS**	**35,9**	**30,0**	**35,6**	**37,9**	**37,4**	**37,6**	**37,7**	**31,8**	**39,5**	**36,9**
90	Saneamento, limpeza pública e similares	39,1	35,1	-	40,0	-	-	40,0	40,0	38,6	-
91	Actividades associativas diversas	34,5	29,2	35,7	36,5	37,9	38,1	38,5	27,5	39,8	36,4
92	Actividades recreativas, culturais e desportivas	37,1	29,9	35,3	39,8	36,5	36,3	37,1	38,8	41,3	37,2
93	Outras actividades de serviços	37,1	44,5	-	40,0	40,0	39,5	37,3	30,4	39,2	-
Q	**ORGANISMOS INTERNACIONAIS**	**40,0**	**-**	**-**	**-**	**-**	**40,0**	**-**	**-**	**-**	**-**

DURAÇÃO MÉDIA SEMANAL DO TRABALHO EFECTUADO A TEMPO COMPLETO E INCOMPLETO, NO PERÍODO TOTAL (HORAS), POR ACTIVIDADES, SEGUNDO OS NÍVEIS DE QUALIFICAÇÃO

QUADRO 70

HOMENS

NÍVEL DE QUALIFICAÇÃO / ACTIVIDADES (CAE - Rev. 2.1)		Média total	Quadros superio-res	Quadros médios	Encarreg. / contra-mestre	Prof. altam. qualif.	Prof. qualifi-cado	Prof. semi--qualif.	Prof. não qualif.	Pratic. / / apren-diz	Igno-rado
		40,5	**36,8**	**38,4**	**42,8**	**42,8**	**41,4**	**40,8**	**37,9**	**40,2**	**36,0**
A	**AGRICULTURA, CAÇA, SILVICULTURA**	**36,5**	**34,4**	**33,9**	**41,3**	**36,5**	**38,4**	**39,1**	**33,9**	**30,8**	**40,0**
B	**PESCA**	**38,1**	**40,0**	**-**	**40,0**	**10,4**	**39,8**	**-**	**-**	**-**	**-**
C	**INDÚSTRIAS EXTRACTIVAS**	**42,7**	**30,1**	**24,2**	**46,3**	**45,3**	**43,2**	**43,3**	**40,3**	**40,0**	**35,3**
D	**INDÚSTRIAS TRANSFORMADORAS**	**41,8**	**35,8**	**38,4**	**41,0**	**45,2**	**41,9**	**43,5**	**40,4**	**39,9**	**39,0**
DA	Alimentares, das bebidas e do tabaco	44,2	40,0	42,2	41,0	48,3	44,2	46,0	42,4	43,1	-
DB	Têxtil	39,9	-	39,8	40,0	-	40,0	40,0	39,7	-	-
DC	Couro e produtos do couro	-	-	-	-	-	-	-	-	-	-
DD	Madeira, cortiça e suas obras	37,5	14,8	20,6	40,9	39,4	37,6	37,2	37,0	38,0	40,0
DE	Pasta, papel e cartão; edição e impressão	39,1	25,4	39,5	39,8	41,4	39,5	36,8	39,7	39,1	39,5
DF	Fabricação de coque, produtos petrolíferos	-	-	-	-	-	-	-	-	-	-
DG	Produtos químicos, fibras sintéticas ou artificiais	-	-	-	-	-	-	-	-	-	-
DH	Artigos de borracha e matérias plásticas	38,7	40,0	-	40,0	-	37,0	40,0	40,0	40,0	-
DI	Outros produtos minerais não metálicos	43,0	32,6	32,1	40,6	44,2	46,4	44,3	37,6	44,3	38,1
DJ	Metalúrgicas de base e produtos metálicos	38,2	22,8	22,4	39,5	27,8	38,6	37,2	38,7	38,1	-
DK	Fabricação de máquinas e de equipamentos	46,5	-	40,0	56,0	40,0	44,0	40,0	40,0	53,2	-
DL	Fabricação de equipamento eléctrico e de óptica	40,0	-	-	-	-	40,0	40,0	40,0	40,0	-
DM	Fabricação de material de transporte	38,9	-	-	-	-	38,5	40,0	40,0	40,0	-
DN	Indústrias transformadoras, n. e.	38,0	40,0	-	40,0	40,0	35,5	36,6	40,0	38,9	40,0
E	**ELECTRICIDADE, GÁS E ÁGUA**	**42,1**	**39,2**	**37,6**	**41,7**	**42,1**	**43,0**	**36,1**	**38,3**	**-**	**-**
F	**CONSTRUÇÃO**	**41,3**	**35,0**	**39,5**	**48,1**	**42,4**	**43,6**	**39,7**	**35,5**	**41,4**	**24,6**
G	**COMÉRCIO POR GROSSO E A RETALHO**	**40,1**	**37,9**	**38,5**	**40,1**	**41,1**	**40,0**	**39,8**	**41,5**	**39,2**	**35,1**
50	Comércio, manutenção e reparação de veículos	39,3	37,6	39,2	38,7	38,2	39,3	40,3	39,8	38,9	-
51	Comércio por grosso e agentes do comércio	41,0	37,5	37,4	39,5	40,5	40,7	40,3	43,2	40,7	34,5
52	Comércio a retalho, reparação de bens pessoais	40,0	38,5	39,7	41,4	42,6	40,0	39,3	39,9	38,8	35,9
H	**ALOJAMENTO E RESTAURAÇÃO**	**41,2**	**41,3**	**36,2**	**42,4**	**33,8**	**43,2**	**40,3**	**43,0**	**38,9**	**-**
I	**TRANSPORTES E COMUNICAÇÕES**	**41,9**	**37,8**	**44,3**	**41,2**	**45,0**	**38,5**	**41,8**	**39,6**	**39,8**	**-**
60/63	Transportes, agências de viagens	42,4	37,9	44,3	41,2	45,8	38,9	41,8	39,6	39,8	-
64	Correios e telecomunicações	38,5	37,5	-	-	40,5	37,1	36,5	-	-	-
J	**ACTIVIDADES FINANCEIRAS**	**36,3**	**35,7**	**36,0**	**36,5**	**36,0**	**36,4**	**34,9**	**37,2**	**36,8**	**-**
65	Intermediação financeira	36,5	35,8	36,5	36,5	36,2	36,6	-	37,2	-	-
66	Seguros e fundos de pensões	35,1	35,1	35,1	34,9	34,9	35,1	34,9	-	35,7	-
67	Actividades auxiliares de intermediação financeira	34,7	-	12,0	-	-	36,5	-	38,1	40,0	-
K	**ACTIVIDADES IMOBILIÁRIAS**	**39,8**	**37,1**	**38,6**	**40,2**	**41,3**	**40,3**	**45,7**	**38,2**	**43,8**	**29,7**
70	Actividades imobiliárias	43,1	19,1	49,0	42,5	44,2	50,0	43,5	39,9	41,6	40,0
71	Aluguer de máquinas e de equipamentos	40,2	-	27,9	24,0	44,7	38,7	37,5	38,1	41,6	-
72	Actividades informáticas e conexas	39,2	37,4	-	-	39,7	39,0	39,4	-	-	-
73	Investigação e desenvolvimento	45,7	-	37,5	-	37,5	37,5	62,2	37,5	37,4	-
74	Outros serviços prestados às empresas	39,5	39,4	39,2	41,0	37,9	39,9	48,7	38,1	44,8	19,4
L	**ADMINISTRAÇÃO PÚBLICA**	**35,0**	**34,4**	**34,5**	**48,0**	**38,1**	**33,3**	**33,1**	**36,2**	**32,3**	**34,2**
M	**EDUCAÇÃO**	**34,8**	**30,6**	**30,8**	**39,7**	**33,3**	**36,0**	**39,5**	**36,1**	**36,4**	**35,1**
N	**SAÚDE E ACÇÃO SOCIAL**	**38,2**	**34,4**	**36,2**	**48,3**	**38,7**	**38,2**	**38,9**	**37,8**	**33,2**	**28,3**
O	**OUTROS SERVIÇOS COLECTIVOS**	**37,6**	**33,0**	**34,6**	**38,4**	**38,1**	**38,0**	**39,4**	**36,7**	**40,7**	**39,1**
90	Saneamento, limpeza pública e similares	39,1	35,1	-	40,0	-	-	40,0	40,0	38,6	-
91	Actividades associativas diversas	37,2	32,9	34,3	36,1	38,2	39,5	37,6	33,9	39,5	39,6
92	Actividades recreativas, culturais e desportivas	37,7	31,9	35,3	42,8	37,7	36,3	40,2	39,6	43,6	39,0
93	Outras actividades de serviços	39,3	40,0	-	40,0	40,0	40,8	43,4	32,5	39,0	-
Q	**ORGANISMOS INTERNACIONAIS**	**-**	**-**	**-**	**-**	**-**	**-**	**-**	**-**	**-**	**-**

DURAÇÃO MÉDIA SEMANAL DO TRABALHO EFECTUADO A TEMPO COMPLETO E INCOMPLETO, NO PERÍODO TOTAL (HORAS), POR ACTIVIDADES, SEGUNDO OS NÍVEIS DE QUALIFICAÇÃO — MULHERES — QUADRO 71

NÍVEL DE QUALIFICAÇÃO / ACTIVIDADES (CAE - Rev. 2.1)		Média total	Quadros superio-res	Quadros médios	Encarreg. / contra-mestre	Prof. altam. qualif.	Prof. qualifi-cado	Prof. semi--qualif.	Prof. não qualif.	Pratic. / / apren-diz	Igno-rado
		38,0	**37,2**	**35,4**	**39,7**	**38,0**	**38,8**	**38,7**	**35,7**	**38,9**	**34,9**
A	**AGRICULTURA, CAÇA, SILVICULTURA**	**36,3**	**65,0**	**-**	**40,0**	**37,1**	**36,2**	**37,9**	**32,7**	**39,2**	**40,0**
B	**PESCA**	**38,3**	**-**	**-**	**-**	**-**	**39,0**	**37,0**	**-**	**-**	**-**
C	**INDÚSTRIAS EXTRACTIVAS**	**38,4**	**12,5**	**39,0**	**-**	**39,0**	**40,9**	**39,0**	**40,0**	**39,0**	**-**
D	**INDÚSTRIAS TRANSFORMADORAS**	**40,0**	**35,1**	**35,5**	**37,1**	**41,1**	**38,7**	**39,2**	**42,3**	**37,8**	**40,0**
DA	Alimentares, das bebidas e do tabaco	40,7	39,3	36,8	36,8	42,4	39,3	39,4	43,3	38,4	40,0
DB	Têxtil	35,8	-	40,0	39,4	30,5	34,5	34,3	36,8	-	-
DC	Couro e produtos do couro	-	-	-	-	-	-	-	-	-	-
DD	Madeira, cortiça e suas obras	34,7	-	-	-	-	37,0	40,0	26,8	32,9	-
DE	Pasta, papel e cartão; edição e impressão	38,1	36,7	37,5	40,0	40,3	37,6	38,1	35,4	37,5	-
DF	Fabricação de coque, produtos petrolíferos	-	-	-	-	-	-	-	-	-	-
DG	Produtos químicos, fibras sintéticas ou artificiais	-	-	-	-	-	-	-	-	-	-
DH	Artigos de borracha e matérias plásticas	37,0	-	-	-	-	36,4	-	38,6	39,0	-
DI	Outros produtos minerais não metálicos	35,8	25,0	21,6	-	38,3	37,2	41,0	31,9	39,7	-
DJ	Metalúrgicas de base e produtos metálicos	38,1	-	-	40,0	40,0	38,7	35,5	34,8	39,0	-
DK	Fabricação de máquinas e de equipamentos	39,6	-	-	-	-	40,0	-	39,0	-	-
DL	Fabricação de equipamento eléctrico e de óptica	21,3	-	-	-	13,4	-	-	25,3	-	-
DM	Fabricação de material de transporte	38,5	-	-	-	-	39,3	-	37,2	-	-
DN	Indústrias transformadoras, n. e.	34,4	-	-	-	-	-	-	7,4	39,8	-
E	**ELECTRICIDADE, GÁS E ÁGUA**	**36,8**	**37,0**	**38,1**	**38,1**	**37,4**	**36,4**	**38,1**	**38,1**	**-**	**-**
F	**CONSTRUÇÃO**	**38,3**	**37,1**	**33,1**	**35,6**	**37,4**	**40,9**	**40,1**	**33,6**	**37,0**	**-**
G	**COMÉRCIO POR GROSSO E A RETALHO**	**38,8**	**39,2**	**36,0**	**39,5**	**39,5**	**39,2**	**39,4**	**33,4**	**40,3**	**39,5**
50	Comércio, manutenção e reparação de veículos	37,3	39,2	38,3	38,9	31,6	38,5	39,8	30,0	39,0	-
51	Comércio por grosso e agentes do comércio	38,0	36,3	36,2	39,2	36,6	39,5	38,9	31,5	38,9	40,0
52	Comércio a retalho, reparação de bens pessoais	39,1	40,2	35,7	39,8	41,0	39,2	39,5	34,6	40,6	39,3
H	**ALOJAMENTO E RESTAURAÇÃO**	**40,1**	**39,0**	**37,5**	**44,3**	**38,7**	**41,2**	**39,6**	**40,5**	**36,3**	**-**
I	**TRANSPORTES E COMUNICAÇÕES**	**39,0**	**38,9**	**38,0**	**37,4**	**42,2**	**39,0**	**33,9**	**29,1**	**37,3**	**-**
60/63	Transportes, agências de viagens	39,3	39,9	38,0	37,4	42,6	39,7	33,7	28,6	37,3	-
64	Correios e telecomunicações	37,7	37,4	-	-	38,7	37,6	38,3	37,4	-	-
J	**ACTIVIDADES FINANCEIRAS**	**35,2**	**35,9**	**35,6**	**36,8**	**35,8**	**36,5**	**36,6**	**18,9**	**38,0**	**-**
65	Intermediação financeira	35,2	36,1	36,7	36,8	36,0	36,8	35,1	18,9	-	-
66	Seguros e fundos de pensões	35,0	34,9	34,3	-	34,9	34,8	36,9	-	36,3	-
67	Actividades auxiliares de intermediação financeira	36,3	-	-	-	-	32,4	-	-	39,3	-
K	**ACTIVIDADES IMOBILIÁRIAS**	**34,5**	**39,1**	**39,0**	**37,3**	**38,1**	**37,4**	**43,0**	**30,9**	**37,8**	**39,0**
70	Actividades imobiliárias	42,7	39,0	-	38,1	85,0	38,8	47,0	43,6	31,1	39,0
71	Aluguer de máquinas e de equipamentos	37,1	40,0	-	-	40,2	36,3	40,0	29,1	38,3	-
72	Actividades informáticas e conexas	33,2	37,6	37,4	-	-	34,5	-	7,4	40,0	-
73	Investigação e desenvolvimento	36,9	-	37,5	-	37,5	35,5	37,5	37,5	37,5	-
74	Outros serviços prestados às empresas	33,6	39,1	39,3	37,2	36,2	37,6	40,2	30,7	38,2	-
L	**ADMINISTRAÇÃO PÚBLICA**	**31,1**	**38,8**	**35,2**	**-**	**35,1**	**31,7**	**33,4**	**25,2**	**33,4**	**40,0**
M	**EDUCAÇÃO**	**33,5**	**32,8**	**28,3**	**39,3**	**26,3**	**36,7**	**38,3**	**35,5**	**39,6**	**35,1**
N	**SAÚDE E ACÇÃO SOCIAL**	**36,9**	**38,0**	**35,0**	**39,7**	**36,0**	**38,1**	**37,1**	**35,1**	**38,4**	**27,4**
O	**OUTROS SERVIÇOS COLECTIVOS**	**34,3**	**26,6**	**37,3**	**37,2**	**34,7**	**37,0**	**37,0**	**28,0**	**39,3**	**31,9**
90	Saneamento, limpeza pública e similares	-	-	-	-	-	-	-	-	-	-
91	Actividades associativas diversas	31,9	25,6	37,3	37,2	36,1	36,8	39,4	24,1	39,9	33,9
92	Actividades recreativas, culturais e desportivas	35,9	25,3	-	37,3	32,2	36,3	34,9	37,5	39,0	29,3
93	Outras actividades de serviços	36,6	49,0	-	-	40,0	38,5	36,8	29,6	39,2	-
Q	**ORGANISMOS INTERNACIONAIS**	**40,0**	**-**	**-**	**-**	**-**	**40,0**	**-**	**-**	**-**	**-**

DISTRIBUIÇÃO PERCENTUAL DOS TCO'S COM HORAS EXTRAORDINÁRIAS, EM RELAÇÃO AO TOTAL DE TRABALHADORES, POR ACTIVIDADES, SEGUNDO OS NÍVEIS DE QUALIFICAÇÃO

QUADRO 72

NÍVEL DE QUALIFICAÇÃO / ACTIVIDADES (CAE - Rev. 2.1)		Média total	Quadros superio-res	Quadros médios	Encarreg. / contra-mestre	Prof. altam. qualif.	Prof. qualifi-cado	Prof. semi--qualif.	Prof. não qualif.	Pratic. / / apren-diz	Igno-rado
		13,0	**3,3**	**7,5**	**15,7**	**22,2**	**12,4**	**13,9**	**11,8**	**12,2**	**-**
A	**AGRICULTURA, CAÇA, SILVICULTURA**	**3,7**	**6,3**	**-**	**6,3**	**-**	**2,8**	**6,4**	**1,4**	**-**	**-**
B	**PESCA**	**-**	**-**	**-**	**-**	**-**	**-**	**-**	**-**	**-**	**-**
C	**INDÚSTRIAS EXTRACTIVAS**	**42,8**	**-**	**-**	**57,1**	**40,5**	**47,1**	**42,9**	**41,8**	**39,3**	**-**
D	**INDÚSTRIAS TRANSFORMADORAS**	**18,1**	**1,9**	**7,0**	**25,8**	**25,3**	**13,4**	**20,2**	**25,8**	**6,1**	**-**
DA	Alimentares, das bebidas e do tabaco	25,3	2,8	10,0	30,4	34,5	21,0	23,6	32,6	9,9	-
DB	Têxtil	-	-	-	-	-	-	-	-	-	-
DC	Couro e produtos do couro	-	-	-	-	-	-	-	-	-	-
DD	Madeira, cortiça e suas obras	2,0	-	-	20,0	-	0,9	2,1	6,9	-	-
DE	Pasta, papel e cartão; edição e impressão	4,8	-	-	-	12,6	4,5	-	-	1,7	-
DF	Fabricação de coque, produtos petrolíferos	-	-	-	-	-	-	-	-	-	-
DG	Produtos químicos, fibras sintéticas ou artificiais	-	-	-	-	-	-	-	-	-	-
DH	Artigos de borracha e matérias plásticas	-	-	-	-	-	-	-	-	-	-
DI	Outros produtos minerais não metálicos	22,5	-	-	12,1	24,4	23,1	37,5	18,7	28,6	-
DJ	Metalúrgicas de base e produtos metálicos	*	-	-	-	-	-	-	-	-	-
DK	Fabricação de máquinas e de equipamentos	27,3	-	-	100,0	-	10,0	-	-	60,0	-
DL	Fabricação de equipamento eléctrico e de óptica	-	-	-	-	-	-	-	-	-	-
DM	Fabricação de material de transporte	-	-	-	-	-	-	-	-	-	-
DN	Indústrias transformadoras, n. e.	-	-	-	-	-	-	-	-	-	-
E	**ELECTRICIDADE, GÁS E ÁGUA**	**26,4**	**6,9**	**-**	**18,2**	**25,0**	**31,8**	**14,3**	**-**	**-**	**-**
F	**CONSTRUÇÃO**	**20,5**	**0,7**	**6,1**	**28,8**	**20,0**	**23,4**	**16,0**	**14,2**	**25,3**	**-**
G	**COMÉRCIO POR GROSSO E A RETALHO**	**8,3**	**1,4**	**8,0**	**1,5**	**10,5**	**5,6**	**14,7**	**8,3**	**7,0**	**-**
50	Comércio, manutenção e reparação de veículos	3,8	-	-	-	1,5	3,6	7,8	3,0	3,0	-
51	Comércio por grosso e agentes do comércio	6,4	-	-	2,5	7,1	4,9	9,1	9,4	5,0	-
52	Comércio a retalho, reparação de bens pessoais	10,2	3,1	17,5	1,1	15,6	6,4	16,9	8,5	9,4	-
H	**ALOJAMENTO E RESTAURAÇÃO**	**15,6**	**11,3**	**-**	**19,8**	**8,7**	**17,4**	**12,1**	**20,7**	**17,2**	**-**
I	**TRANSPORTES E COMUNICAÇÕES**	**23,1**	**3,5**	**30,0**	**10,1**	**37,4**	**6,6**	**37,0**	**13,5**	**6,7**	**-**
60/63	Transportes, agências de viagens	25,0	4,5	30,0	10,1	38,8	7,3	37,3	13,7	6,7	-
64	Correios e telecomunicações	11,4	1,6	-	-	27,6	4,3	-	-	-	-
J	**ACTIVIDADES FINANCEIRAS**	**0,8**	**-**	**0,5**	**1,3**	**-**	**1,1**	**-**	**-**	**-**	**-**
65	Intermediação financeira	1,0	-	0,7	1,3	-	1,2	-	-	-	-
66	Seguros e fundos de pensões	*	-	-	-	-	-	-	-	-	-
67	Actividades auxiliares de intermediação financeira	*	-	-	-	-	-	-	-	-	-
K	**ACTIVIDADES IMOBILIÁRIAS**	**6,5**	**1,0**	**1,1**	**9,6**	**10,5**	**7,7**	**32,5**	**2,7**	**6,6**	**-**
70	Actividades imobiliárias	47,5	-	100,0	22,2	66,7	50,0	73,9	29,6	27,3	-
71	Aluguer de máquinas e de equipamentos	7,7	-	-	50,0	18,3	3,7	3,8	-	7,1	-
72	Actividades informáticas e conexas	2,5	-	-	-	12,5	-	-	-	-	-
73	Investigação e desenvolvimento	5,4	-	-	-	-	-	33,3	-	-	-
74	Outros serviços prestados às empresas	3,6	1,2	-	6,5	2,2	5,1	20,5	2,1	4,3	-
L	**ADMINISTRAÇÃO PÚBLICA**	**5,3**	**6,7**	**-**	**100,0**	**25,0**	**3,1**	**6,9**	**6,1**	**-**	**-**
M	**EDUCAÇÃO**	**0,5**	**-**	**2,5**	**-**	**0,9**	**-**	**-**	**-**	**-**	**-**
N	**SAÚDE E ACÇÃO SOCIAL**	**4,9**	**7,9**	**3,2**	**2,8**	**3,2**	**5,5**	**5,8**	**2,5**	**-**	**-**
O	**OUTROS SERVIÇOS COLECTIVOS**	**4,0**	**1,8**	**2,1**	**6,5**	**2,6**	**6,8**	**4,1**	**2,0**	**2,7**	**-**
90	Saneamento, limpeza pública e similares	-	-	-	-	-	-	-	-	-	-
91	Actividades associativas diversas	2,0	-	-	-	2,0	3,9	1,8	0,6	10,0	-
92	Actividades recreativas, culturais e desportivas	7,0	-	12,5	18,2	3,8	9,5	6,3	4,7	8,3	-
93	Outras actividades de serviços	4,0	50,0	-	-	-	7,2	4,5	-	-	-
Q	**ORGANISMOS INTERNACIONAIS**	**-**	**-**	**-**	**-**	**-**	**-**	**-**	**-**	**-**	**-**

DURAÇÃO MÉDIA SEMANAL DO TRABALHO EXTRAORDINÁRIO (HORAS) DOS TCO'S, POR ACTIVIDADES, SEGUNDO OS NÍVEIS DE QUALIFICAÇÃO — QUADRO 73

HOMENS/MULHERES

NÍVEL DE QUALIFICAÇÃO / ACTIVIDADES (CAE - Rev. 2.1)		Média total	Quadros superio-res	Quadros médios	Encarreg. / contra-mestre	Prof. altam. qualif.	Prof. qualifi-cado	Prof. semi--qualif.	Prof. não qualif.	Pratic. / / apren-diz	Igno-rado
		4,9	**4,4**	**4,8**	**5,5**	**4,5**	**5,5**	**4,2**	**4,8**	**4,8**	**-**
A	**AGRICULTURA, CAÇA, SILVICULTURA**	**5,5**	**11,5**	**-**	**4,6**	**-**	**8,2**	**5,6**	**3,8**	**-**	**-**
B	**PESCA**	**-**	**-**	**-**	**-**	**-**	**-**	**-**	**-**	**-**	**-**
C	**INDÚSTRIAS EXTRACTIVAS**	**2,3**	**-**	**-**	**2,6**	**3,1**	**2,2**	**2,4**	**1,8**	**1,8**	**-**
D	**INDÚSTRIAS TRANSFORMADORAS**	**4,7**	**4,4**	**4,0**	**3,0**	**5,1**	**5,0**	**5,3**	**4,1**	**5,1**	**-**
DA	Alimentares, das bebidas e do tabaco	4,6	4,4	4,0	3,0	5,3	4,6	5,4	4,3	4,4	-
DB	Têxtil	-	-	-	-	-	-	-	-	-	-
DC	Couro e produtos do couro	-	-	-	-	-	-	-	-	-	-
DD	Madeira, cortiça e suas obras	3,9	-	-	1,2	-	5,8	8,3	1,6	-	-
DE	Pasta, papel e cartão; edição e impressão	4,3	-	-	-	4,7	2,7	-	-	10,3	-
DF	Fabricação de coque, produtos petrolíferos	-	-	-	-	-	-	-	-	-	-
DG	Produtos químicos, fibras sintéticas ou artificiais	-	-	-	-	-	-	-	-	-	-
DH	Artigos de borracha e matérias plásticas	-	-	-	-	-	-	-	-	-	-
DI	Outros produtos minerais não metálicos	4,8	-	-	4,3	4,4	6,6	3,6	2,3	5,1	-
DJ	Metalúrgicas de base e produtos metálicos	-	-	-	-	-	-	-	-	-	-
DK	Fabricação de máquinas e de equipamentos	5,0	-	-	3,7	-	7,4	-	-	5,1	-
DL	Fabricação de equipamento eléctrico e de óptica	-	-	-	-	-	-	-	-	-	-
DM	Fabricação de material de transporte	-	-	-	-	-	-	-	-	-	-
DN	Indústrias transformadoras, n. e.	-	-	-	-	-	-	-	-	-	-
E	**ELECTRICIDADE, GÁS E ÁGUA**	**3,4**	**4,0**	**-**	**3,2**	**3,6**	**3,4**	**0,5**	**-**	**-**	**-**
F	**CONSTRUÇÃO**	**6,5**	**1,8**	**10,2**	**7,1**	**4,1**	**7,2**	**5,6**	**5,5**	**4,9**	**-**
G	**COMÉRCIO POR GROSSO E A RETALHO**	**4,8**	**3,0**	**3,1**	**11,1**	**7,2**	**4,1**	**4,2**	**7,7**	**4,8**	**-**
50	Comércio, manutenção e reparação de veículos	4,2	-	-	-	1,2	5,2	2,9	4,7	3,4	-
51	Comércio por grosso e agentes do comércio	6,2	-	-	6,2	3,8	6,3	3,9	8,3	5,8	-
52	Comércio a retalho, reparação de bens pessoais	4,5	3,0	3,1	20,8	8,4	3,2	4,3	7,4	4,8	-
H	**ALOJAMENTO E RESTAURAÇÃO**	**4,1**	**1,8**	**-**	**4,9**	**1,8**	**4,7**	**3,5**	**4,2**	**4,5**	**-**
I	**TRANSPORTES E COMUNICAÇÕES**	**3,9**	**4,2**	**4,1**	**6,5**	**4,2**	**4,2**	**2,5**	**4,2**	**3,2**	**-**
60/63	Transportes, agências de viagens	4,0	4,2	4,1	6,5	4,4	4,6	2,5	4,2	3,2	-
64	Correios e telecomunicações	2,6	4,2	-	-	2,6	2,1	-	-	-	-
J	**ACTIVIDADES FINANCEIRAS**	**1,1**	**-**	**0,9**	**1,4**	**-**	**1,1**	**-**	**-**	**-**	**-**
65	Intermediação financeira	1,1	-	0,9	1,4	-	1,1	-	-	-	-
66	Seguros e fundos de pensões	-	-	-	-	-	-	-	-	-	-
67	Actividades auxiliares de intermediação financeira	-	-	-	-	-	-	-	-	-	-
K	**ACTIVIDADES IMOBILIÁRIAS**	**4,7**	**3,7**	**2,1**	**5,0**	**5,8**	**3,9**	**4,6**	**5,0**	**8,7**	**-**
70	Actividades imobiliárias	2,9	-	2,1	1,3	3,9	2,9	2,7	4,7	1,4	-
71	Aluguer de máquinas e de equipamentos	6,8	-	-	5,1	7,8	5,9	0,5	-	6,9	-
72	Actividades informáticas e conexas	0,9	-	-	-	0,9	-	-	-	-	-
73	Investigação e desenvolvimento	8,5	-	-	-	-	-	8,5	-	-	-
74	Outros serviços prestados às empresas	5,9	3,7	-	6,9	0,9	4,5	8,1	5,0	14,6	-
L	**ADMINISTRAÇÃO PÚBLICA**	**3,5**	**5,2**	**-**	**1,8**	**3,8**	**4,3**	**4,2**	**3,2**	**-**	**-**
M	**EDUCAÇÃO**	**3,3**	**-**	**2,1**	**-**	**4,6**	**-**	**-**	**-**	**-**	**-**
N	**SAÚDE E ACÇÃO SOCIAL**	**5,0**	**6,6**	**7,7**	**33,8**	**6,7**	**7,5**	**3,0**	**4,0**	**-**	**-**
O	**OUTROS SERVIÇOS COLECTIVOS**	**3,0**	**2,1**	**5,3**	**2,3**	**2,4**	**3,0**	**3,4**	**2,5**	**5,2**	**-**
90	Saneamento, limpeza pública e similares	-	-	-	-	-	-	-	-	-	-
91	Actividades associativas diversas	4,1	-	-	-	2,4	4,4	4,6	3,7	5,8	-
92	Actividades recreativas, culturais e desportivas	2,5	-	5,3	2,3	2,3	2,3	2,3	2,3	4,6	-
93	Outras actividades de serviços	3,4	2,1	-	-	-	3,2	3,8	-	-	-
Q	**ORGANISMOS INTERNACIONAIS**	**-**	**-**	**-**	**-**	**-**	**-**	**-**	**-**	**-**	**-**

DURAÇÃO MÉDIA SEMANAL DO TRABALHO EXTRAORDINÁRIO (HORAS) DOS TCO'S, POR ACTIVIDADES, SEGUNDO OS NÍVEIS DE QUALIFICAÇÃO — HOMENS — QUADRO 74

NÍVEL DE QUALIFICAÇÃO / ACTIVIDADES (CAE - Rev. 2.1)		Média total	Quadros superio-res	Quadros médios	Encarreg. / contra-mestre	Prof. altam. qualif.	Prof. qualifi-cado	Prof. semi-qualif.	Prof. não qualif.	Pratic. / / apren-diz	Igno-rado
		5,4	**3,3**	**5,7**	**5,8**	**4,8**	**5,9**	**4,7**	**5,2**	**5,0**	**-**
A	**AGRICULTURA, CAÇA, SILVICULTURA**	**5,1**	**-**	**-**	**4,6**	**-**	**5,3**	**5,4**	**3,8**	**-**	**-**
B	**PESCA**	**-**	**-**	**-**	**-**	**-**	**-**	**-**	**-**	**-**	**-**
C	**INDÚSTRIAS EXTRACTIVAS**	**2,4**	**-**	**-**	**2,6**	**3,1**	**2,2**	**2,4**	**1,8**	**1,8**	**-**
D	**INDÚSTRIAS TRANSFORMADORAS**	**5,0**	**4,4**	**6,3**	**3,2**	**5,2**	**5,1**	**6,0**	**4,0**	**5,4**	**-**
DA	Alimentares, das bebidas e do tabaco	5,0	4,4	6,3	3,2	5,5	4,8	6,2	4,6	4,4	-
DB	Têxtil	-	-	-	-	-	-	-	-	-	-
DC	Couro e produtos do couro	-	-	-	-	-	-	-	-	-	-
DD	Madeira, cortiça e suas obras	3,9	-	-	1,2	-	5,8	8,3	1,6	-	-
DE	Pasta, papel e cartão; edição e impressão	4,7	-	-	-	5,9	2,7	-	-	10,3	-
DF	Fabricação de coque, produtos petrolíferos	-	-	-	-	-	-	-	-	-	-
DG	Produtos químicos, fibras sintéticas ou artificiais	-	-	-	-	-	-	-	-	-	-
DH	Artigos de borracha e matérias plásticas	-	-	-	-	-	-	-	-	-	-
DI	Outros produtos minerais não metálicos	4,9	-	-	4,3	4,6	6,7	3,7	2,3	5,8	-
DJ	Metalúrgicas de base e produtos metálicos	-	-	-	-	-	-	-	-	-	-
DK	Fabricação de máquinas e de equipamentos	5,0	-	-	3,7	-	7,4	-	-	5,1	-
DL	Fabricação de equipamento eléctrico e de óptica	-	-	-	-	-	-	-	-	-	-
DM	Fabricação de material de transporte	-	-	-	-	-	-	-	-	-	-
DN	Indústrias transformadoras, n. e.	-	-	-	-	-	-	-	-	-	-
E	**ELECTRICIDADE, GÁS E ÁGUA**	**3,4**	**4,0**	**-**	**3,2**	**3,6**	**3,4**	**0,5**	**-**	**-**	**-**
F	**CONSTRUÇÃO**	**6,5**	**-**	**11,3**	**7,1**	**4,1**	**7,2**	**5,6**	**5,4**	**4,9**	**-**
G	**COMÉRCIO POR GROSSO E A RETALHO**	**6,1**	**3,0**	**6,5**	**13,1**	**8,2**	**5,5**	**4,7**	**7,7**	**5,1**	**-**
50	Comércio, manutenção e reparação de veículos	4,0	-	-	-	1,2	5,0	2,9	6,5	3,0	-
51	Comércio por grosso e agentes do comércio	6,6	-	-	6,2	3,8	6,1	4,9	8,5	6,6	-
52	Comércio a retalho, reparação de bens pessoais	6,3	3,0	6,5	40,4	10,3	5,2	5,3	6,6	5,6	-
H	**ALOJAMENTO E RESTAURAÇÃO**	**5,4**	**1,8**	**-**	**6,0**	**1,8**	**5,4**	**5,0**	**6,0**	**6,6**	**-**
I	**TRANSPORTES E COMUNICAÇÕES**	**4,1**	**3,2**	**4,5**	**6,5**	**4,7**	**4,0**	**2,5**	**4,7**	**3,2**	**-**
60/63	Transportes, agências de viagens	4,2	3,0	4,5	6,5	5,0	4,5	2,5	4,7	3,2	-
64	Correios e telecomunicações	2,5	4,2	-	-	2,6	1,5	-	-	-	-
J	ACTIVIDADES FINANCEIRAS	1,2	-	0,9	-	-	1,3	-	-	-	-
65	Intermediação financeira	1,2	-	0,9	-	-	1,3	-	-	-	-
66	Seguros e fundos de pensões	-	-	-	-	-	-	-	-	-	-
67	Actividades auxiliares de intermediação financeira	-	-	-	-	-	-	-	-	-	-
K	ACTIVIDADES IMOBILIÁRIAS	5,1	3,7	2,1	3,0	5,7	4,3	6,0	3,7	9,9	-
70	Actividades imobiliárias	2,5	-	2,1	1,3	1,7	3,2	2,3	1,8	1,4	-
71	Aluguer de máquinas e de equipamentos	7,7	-	-	5,1	9,0	5,9	-	-	6,9	-
72	Actividades informáticas e conexas	0,9	-	-	-	0,9	-	-	-	-	-
73	Investigação e desenvolvimento	8,5	-	-	-	-	-	8,5	-	-	-
74	Outros serviços prestados às empresas	6,3	3,7	-	3,5	0,9	5,1	8,8	4,1	19,4	-
L	**ADMINISTRAÇÃO PÚBLICA**	**3,3**	**-**	**-**	**1,8**	**3,8**	**4,3**	**1,8**	**3,2**	**-**	**-**
M	**EDUCAÇÃO**	**4,6**	**-**	**-**	**-**	**4,6**	**-**	**-**	**-**	**-**	**-**
N	**SAÚDE E ACÇÃO SOCIAL**	**7,4**	**-**	**9,0**	**45,7**	**6,7**	**8,8**	**3,0**	**1,6**	**-**	**-**
O	**OUTROS SERVIÇOS COLECTIVOS**	**3,0**	**-**	**5,3**	**2,3**	**2,4**	**2,8**	**5,5**	**2,2**	**4,6**	**-**
90	Saneamento, limpeza pública e similares	-	-	-	-	-	-	-	-	-	-
91	Actividades associativas diversas	3,9	-	-	-	2,4	4,3	-	-	-	-
92	Actividades recreativas, culturais e desportivas	2,5	-	5,3	2,3	2,3	2,3	1,6	2,2	4,6	-
93	Outras actividades de serviços	4,1	-	-	-	-	1,8	7,4	-	-	-
Q	ORGANISMOS INTERNACIONAIS	-	-	-	-	-	-	-	-	-	-

DURAÇÃO MÉDIA SEMANAL DO TRABALHO EXTRAORDINÁRIO (HORAS) DOS TCO'S, POR ACTIVIDADES, SEGUNDO OS NÍVEIS DE QUALIFICAÇÃO — MULHERES — QUADRO 75

NÍVEL DE QUALIFICAÇÃO / ACTIVIDADES (CAE - Rev. 2.1)		Média total	Quadros superio-res	Quadros médios	Encarreg. / contra-mestre	Prof. altam. qualif.	Prof. qualifi-cado	Prof. semi--qualif.	Prof. não qualif.	Pratic. / / apren-diz	Igno-rado
		3,9	**5,9**	**2,2**	**4,0**	**3,1**	**3,9**	**3,7**	**4,4**	**4,1**	**-**
A	**AGRICULTURA, CAÇA, SILVICULTURA**	**10,3**	**11,5**	**-**	**-**	**-**	**11,1**	**9,4**	**-**	**-**	**-**
B	**PESCA**	**-**	**-**	**-**	**-**	**-**	**-**	**-**	**-**	**-**	**-**
C	**INDÚSTRIAS EXTRACTIVAS**	**1,5**	**-**	**-**	**-**	**-**	**1,5**	**-**	**-**	**-**	**-**
D	**INDÚSTRIAS TRANSFORMADORAS**	**4,1**	**-**	**0,8**	**2,3**	**3,8**	**3,9**	**4,4**	**4,2**	**0,5**	**-**
DA	Alimentares, das bebidas e do tabaco	4,1	-	0,8	2,3	4,4	3,9	4,4	4,2	-	-
DB	Têxtil	-	-	-	-	-	-	-	-	-	-
DC	Couro e produtos do couro	-	-	-	-	-	-	-	-	-	-
DD	Madeira, cortiça e suas obras	-	-	-	-	-	-	-	-	-	-
DE	Pasta, papel e cartão; edição e impressão	3,4	-	-	-	3,4	-	-	-	-	-
DF	Fabricação de coque, produtos petrolíferos	-	-	-	-	-	-	-	-	-	-
DG	Produtos químicos, fibras sintéticas ou artificiais	-	-	-	-	-	-	-	-	-	-
DH	Artigos de borracha e matérias plásticas	-	-	-	-	-	-	-	-	-	-
DI	Outros produtos minerais não metálicos	1,6	-	-	-	0,2	4,8	1,4	2,1	0,5	-
DJ	Metalúrgicas de base e produtos metálicos	-	-	-	-	-	-	-	-	-	-
DK	Fabricação de máquinas e de equipamentos	-	-	-	-	-	-	-	-	-	-
DL	Fabricação de equipamento eléctrico e de óptica	-	-	-	-	-	-	-	-	-	-
DM	Fabricação de material de transporte	-	-	-	-	-	-	-	-	-	-
DN	Indústrias transformadoras, n. e.	-	-	-	-	-	-	-	-	-	-
E	**ELECTRICIDADE, GÁS E ÁGUA**	**-**	**-**	**-**	**-**	**-**	**-**	**-**	**-**	**-**	**-**
F	**CONSTRUÇÃO**	**5,8**	**1,8**	**1,8**	**-**	**4,8**	**6,2**	**5,3**	**7,3**	**1,8**	**-**
G	**COMÉRCIO POR GROSSO E A RETALHO**	**3,9**	**3,0**	**1,8**	**1,2**	**3,8**	**2,7**	**4,0**	**7,6**	**4,6**	**-**
50	Comércio, manutenção e reparação de veículos	5,2	-	-	-	-	6,3	1,8	3,0	6,5	-
51	Comércio por grosso e agentes do comércio	4,1	-	-	-	-	7,2	2,0	3,8	3,0	-
52	Comércio a retalho, reparação de bens pessoais	3,9	3,0	1,8	1,2	3,8	2,2	4,1	8,4	4,7	-
H	**ALOJAMENTO E RESTAURAÇÃO**	**3,5**	**1,8**	**-**	**4,3**	**1,8**	**4,2**	**2,8**	**3,7**	**3,3**	**-**
I	**TRANSPORTES E COMUNICAÇÕES**	**3,0**	**9,2**	**2,0**	**-**	**2,7**	**4,4**	**3,1**	**2,7**	**-**	**-**
60/63	Transportes, agências de viagens	3,0	9,2	2,0	-	2,7	4,8	3,1	2,7	-	-
64	Correios e telecomunicações	2,9	-	-	-	-	2,9	-	-	-	-
J	**ACTIVIDADES FINANCEIRAS**	**1,0**	**-**	**-**	**1,4**	**-**	**1,0**	**-**	**-**	**-**	**-**
65	Intermediação financeira	1,0	-	-	1,4	-	1,0	-	-	-	-
66	Seguros e fundos de pensões	-	-	-	-	-	-	-	-	-	-
67	Actividades auxiliares de intermediação financeira	-	-	-	-	-	-	-	-	-	-
K	**ACTIVIDADES IMOBILIÁRIAS**	**4,2**	**-**	**-**	**17,3**	**6,0**	**3,0**	**3,2**	**6,0**	**0,2**	**-**
70	Actividades imobiliárias	3,5	-	-	-	10,4	2,1	2,9	6,4	-	-
71	Aluguer de máquinas e de equipamentos	3,5	-	-	-	4,5	-	0,5	-	-	-
72	Actividades informáticas e conexas	-	-	-	-	-	-	-	-	-	-
73	Investigação e desenvolvimento	-	-	-	-	-	-	-	-	-	-
74	Outros serviços prestados às empresas	5,2	-	-	17,3	-	3,6	5,7	5,9	0,2	-
L	**ADMINISTRAÇÃO PÚBLICA**	**4,5**	**5,2**	**-**	**-**	**-**	**-**	**6,5**	**3,1**	**-**	**-**
M	**EDUCAÇÃO**	**2,1**	**-**	**2,1**	**-**	**-**	**-**	**-**	**-**	**-**	**-**
N	**SAÚDE E ACÇÃO SOCIAL**	**4,6**	**6,6**	**5,2**	**21,9**	**-**	**7,4**	**3,0**	**4,2**	**-**	**-**
O	**OUTROS SERVIÇOS COLECTIVOS**	**3,1**	**2,1**	**-**	**-**	**-**	**4,1**	**2,4**	**2,7**	**5,8**	**-**
90	Saneamento, limpeza pública e similares	-	-	-	-	-	-	-	-	-	-
91	Actividades associativas diversas	4,7	-	-	-	-	4,6	4,6	3,7	5,8	-
92	Actividades recreativas, culturais e desportivas	2,3	-	-	-	-	1,4	2,7	2,4	-	-
93	Outras actividades de serviços	2,8	2,1	-	-	-	5,2	1,5	-	-	-
Q	**ORGANISMOS INTERNACIONAIS**	**-**	**-**	**-**	**-**	**-**	**-**	**-**	**-**	**-**	**-**

DISTRIBUIÇÃO PERCENTUAL DOS TCO'S COM HORAS EXTRAORDINÁRIAS, POR ACTIVIDADES, SEGUNDO OS NÍVEIS DE QUALIFICAÇÃO HOMENS/MULHERES — QUADRO 76

NÍVEL DE QUALIFICAÇÃO / ACTIVIDADES (CAE - Rev. 2.1)		TOTAL	Quadros superio-res	Quadros médios	Encarreg. / contra-mestre	Prof. altam. qualif.	Prof. qualifi-cado	Prof. semi--qualif.	Prof. não qualif.	Pratic. / / apren-diz	Igno-rado
	TOTAL	**100,0**	**0,6**	**1,6**	**4,4**	**12,1**	**35,7**	**22,0**	**17,7**	**5,9**	**-**
A	**AGRICULTURA, CAÇA, SILVICULTURA**	**100,0**	**1,9**	**-**	**1,9**	**-**	**3,8**	**75,1**	**17,3**	**-**	**-**
B	**PESCA**	**-**	**-**	**-**	**-**	**-**	**-**	**-**	**-**	**-**	**-**
C	**INDÚSTRIAS EXTRACTIVAS**	**100,0**	**-**	**-**	**4,9**	**18,3**	**45,1**	**11,0**	**14,0**	**6,7**	**-**
D	**INDÚSTRIAS TRANSFORMADORAS**	**100,0**	**0,2**	**0,6**	**6,7**	**9,6**	**26,3**	**23,1**	**31,0**	**2,5**	**-**
DA	Alimentares, das bebidas e do tabaco	100,0	0,2	0,7	7,3	7,7	24,8	24,9	33,6	0,8	-
DB	Têxtil	-	-	-	-	-	-	-	-	-	-
DC	Couro e produtos do couro	-	-	-	-	-	-	-	-	-	-
DD	Madeira, cortiça e suas obras	100,0	-	-	7,1	-	21,4	21,4	50,1	-	-
DE	Pasta, papel e cartão; edição e impressão	100,0	-	-	-	61,1	33,3	-	-	5,6	-
DF	Fabricação de coque, produtos petrolíferos	-	-	-	-	-	-	-	-	-	-
DG	Produtos químicos, fibras sintéticas ou artificiais	-	-	-	-	-	-	-	-	-	-
DH	Artigos de borracha e matérias plásticas	-	-	-	-	-	-	-	-	-	-
DI	Outros produtos minerais não metálicos	100,0	-	-	2,5	18,0	37,3	14,9	17,4	9,9	-
DJ	Metalúrgicas de base e produtos metálicos	-	-	-	-	-	-	-	-	-	-
DK	Fabricação de máquinas e de equipamentos	100,0	-	-	22,2	-	11,1	-	-	66,7	-
DL	Fabricação de equipamento eléctrico e de óptica	-	-	-	-	-	-	-	-	-	-
DM	Fabricação de material de transporte	-	-	-	-	-	-	-	-	-	-
DN	Indústrias transformadoras, n. e.	-	-	-	-	-	-	-	-	-	-
E	**ELECTRICIDADE, GÁS E ÁGUA**	**100,0**	**3,3**	**-**	**0,9**	**15,8**	**79,5**	**0,5**	**-**	**-**	**-**
F	**CONSTRUÇÃO**	**100,0**	**0,1**	**0,5**	**6,6**	**3,7**	**58,1**	**3,7**	**15,7**	**11,6**	**-**
G	**COMÉRCIO POR GROSSO E A RETALHO**	**100,0**	**0,2**	**0,7**	**0,6**	**4,4**	**29,9**	**43,2**	**13,0**	**8,0**	**-**
50	Comércio, manutenção e reparação de veículos	100,0	-	-	-	1,5	50,0	30,8	5,9	11,8	-
51	Comércio por grosso e agentes do comércio	100,0	-	-	2,2	5,1	32,6	24,2	30,8	5,1	-
52	Comércio a retalho, reparação de bens pessoais	100,0	0,3	1,0	0,3	4,5	27,2	49,2	9,1	8,4	-
H	**ALOJAMENTO E RESTAURAÇÃO**	**100,0**	**1,1**	**-**	**5,8**	**0,7**	**24,1**	**33,4**	**29,4**	**5,5**	**-**
I	**TRANSPORTES E COMUNICAÇÕES**	**100,0**	**0,9**	**8,4**	**1,2**	**57,6**	**8,2**	**19,7**	**3,1**	**0,9**	**-**
60/63	Transportes, agências de viagens	100,0	0,8	9,0	1,3	56,1	7,4	21,2	3,3	0,9	-
64	Correios e telecomunicações	100,0	2,1	-	-	78,8	19,1	-	-	-	-
J	**ACTIVIDADES FINANCEIRAS**	**100,0**	**-**	**9,1**	**9,1**	**-**	**81,8**	**-**	**-**	**-**	**-**
65	Intermediação financeira	100,0	-	9,1	9,1	-	81,8	-	-	-	-
66	Seguros e fundos de pensões	-	-	-	-	-	-	-	-	-	-
67	Actividades auxiliares de intermediação financeira	-	-	-	-	-	-	-	-	-	-
K	**ACTIVIDADES IMOBILIÁRIAS**	**100,0**	**0,5**	**0,5**	**3,8**	**9,9**	**31,9**	**29,8**	**19,2**	**4,4**	**-**
70	Actividades imobiliárias	100,0	-	1,3	2,6	5,2	32,5	44,1	10,4	3,9	-
71	Aluguer de máquinas e de equipamentos	100,0	-	-	5,6	61,0	22,2	5,6	-	5,6	-
72	Actividades informáticas e conexas	100,0	-	-	-	100,0	-	-	-	-	-
73	Investigação e desenvolvimento	100,0	-	-	-	-	-	100,0	-	-	-
74	Outros serviços prestados às empresas	100,0	1,2	-	4,8	2,4	34,5	20,2	32,1	4,8	-
L	**ADMINISTRAÇÃO PÚBLICA**	**100,0**	**5,3**	**-**	**5,3**	**10,5**	**15,8**	**10,5**	**52,6**	**-**	**-**
M	**EDUCAÇÃO**	**100,0**	**-**	**50,0**	**-**	**50,0**	**-**	**-**	**-**	**-**	**-**
N	**SAÚDE E ACÇÃO SOCIAL**	**100,0**	**5,6**	**5,1**	**1,1**	**3,4**	**23,2**	**54,3**	**7,3**	**-**	**-**
O	**OUTROS SERVIÇOS COLECTIVOS**	**100,0**	**1,7**	**1,7**	**3,4**	**6,9**	**55,3**	**15,5**	**12,1**	**3,4**	**-**
90	Saneamento, limpeza pública e similares	-	-	-	-	-	-	-	-	-	-
91	Actividades associativas diversas	100,0	-	-	-	15,4	61,5	7,7	7,7	7,7	-
92	Actividades recreativas, culturais e desportivas	100,0	-	2,9	5,9	5,9	55,9	8,8	17,7	2,9	-
93	Outras actividades de serviços	100,0	9,0	-	-	-	45,5	45,5	-	-	-
Q	**ORGANISMOS INTERNACIONAIS**	**-**	**-**	**-**	**-**	**-**	**-**	**-**	**-**	**-**	**-**

DISTRIBUIÇÃO PERCENTUAL DOS TCO'S COM HORAS EXTRAORDINÁRIAS, POR ACTIVIDADES, SEGUNDO OS NÍVEIS DE QUALIFICAÇÃO — HOMENS — QUADRO 77

NÍVEL DE QUALIFICAÇÃO / ACTIVIDADES (CAE - Rev. 2.1)		TOTAL	Quadros superio-res	Quadros médios	Encarreg. / contra-mestre	Prof. altam. qualif.	Prof. qualifi-cado	Prof. semi--qualif.	Prof. não qualif.	Pratic. / / apren-diz	Igno-rado
	TOTAL	**100,0**	**0,5**	**1,7**	**5,3**	**14,4**	**42,4**	**14,9**	**14,1**	**6,7**	**-**
A	**AGRICULTURA, CAÇA, SILVICULTURA**	**100,0**	**-**	**-**	**2,1**	**-**	**2,1**	**77,0**	**18,8**	**-**	**-**
B	**PESCA**	**-**	**-**	**-**	**-**	**-**	**-**	**-**	**-**	**-**	**-**
C	**INDÚSTRIAS EXTRACTIVAS**	**100,0**	**-**	**-**	**5,0**	**18,6**	**44,1**	**11,2**	**14,3**	**6,8**	**-**
D	**INDÚSTRIAS TRANSFORMADORAS**	**100,0**	**0,2**	**0,5**	**8,1**	**13,0**	**36,1**	**21,8**	**16,6**	**3,7**	**-**
DA	Alimentares, das bebidas e do tabaco	100,0	0,3	0,6	9,5	11,6	36,1	24,3	16,2	1,4	-
DB	Têxtil	-	-	-	-	-	-	-	-	-	-
DC	Couro e produtos do couro	-	-	-	-	-	-	-	-	-	-
DD	Madeira, cortiça e suas obras	100,0	-	-	7,1	-	21,4	21,4	50,1	-	-
DE	Pasta, papel e cartão; edição e impressão	100,0	-	-	-	46,2	46,2	-	-	7,6	-
DF	Fabricação de coque, produtos petrolíferos	-	-	-	-	-	-	-	-	-	-
DG	Produtos químicos, fibras sintéticas ou artificiais	-	-	-	-	-	-	-	-	-	-
DH	Artigos de borracha e matérias plásticas	-	-	-	-	-	-	-	-	-	-
DI	Outros produtos minerais não metálicos	100,0	-	-	2,6	18,1	38,1	14,8	17,4	9,0	-
DJ	Metalúrgicas de base e produtos metálicos	-	-	-	-	-	-	-	-	-	-
DK	Fabricação de máquinas e de equipamentos	100,0	-	-	22,2	-	11,1	-	-	66,7	-
DL	Fabricação de equipamento eléctrico e de óptica	-	-	-	-	-	-	-	-	-	-
DM	Fabricação de material de transporte	-	-	-	-	-	-	-	-	-	-
DN	Indústrias transformadoras, n. e.	-	-	-	-	-	-	-	-	-	-
E	**ELECTRICIDADE, GÁS E ÁGUA**	**100,0**	**3,3**	**-**	**0,9**	**15,8**	**79,5**	**0,5**	**-**	**-**	**-**
F	**CONSTRUÇÃO**	**100,0**	**-**	**0,5**	**6,7**	**3,6**	**58,1**	**3,6**	**15,7**	**11,8**	**-**
G	**COMÉRCIO POR GROSSO E A RETALHO**	**100,0**	**0,3**	**0,5**	**1,3**	**8,2**	**36,1**	**24,5**	**22,7**	**6,4**	**-**
50	Comércio, manutenção e reparação de veículos	100,0	-	-	-	1,7	48,3	34,5	3,4	12,1	-
51	Comércio por grosso e agentes do comércio	100,0	-	-	2,7	6,1	32,0	19,0	35,4	4,8	-
52	Comércio a retalho, reparação de bens pessoais	100,0	0,5	1,1	0,5	12,0	35,6	25,7	18,6	6,0	-
H	**ALOJAMENTO E RESTAURAÇÃO**	**100,0**	**2,9**	**-**	**6,9**	**1,1**	**30,8**	**31,4**	**20,6**	**6,3**	**-**
I	**TRANSPORTES E COMUNICAÇÕES**	**100,0**	**0,9**	**8,5**	**1,5**	**54,9**	**6,2**	**24,0**	**2,9**	**1,1**	**-**
60/63	Transportes, agências de viagens	100,0	0,8	9,3	1,6	52,3	5,7	26,0	3,1	1,2	-
64	Correios e telecomunicações	100,0	2,3	-	-	86,1	11,6	-	-	-	-
J	**ACTIVIDADES FINANCEIRAS**	**100,0**	**-**	**20,0**	**-**	**-**	**80,0**	**-**	**-**	**-**	**-**
65	Intermediação financeira	100,0	-	20,0	-	-	80,0	-	-	-	-
66	Seguros e fundos de pensões	-	-	-	-	-	-	-	-	-	-
67	Actividades auxiliares de intermediação financeira	-	-	-	-	-	-	-	-	-	-
K	**ACTIVIDADES IMOBILIÁRIAS**	**100,0**	**0,9**	**0,9**	**5,5**	**12,7**	**35,5**	**23,6**	**14,5**	**6,4**	**-**
70	Actividades imobiliárias	100,0	-	2,4	4,9	7,3	43,9	26,9	7,3	7,3	-
71	Aluguer de máquinas e de equipamentos	100,0	-	-	7,1	57,2	28,6	-	-	7,1	-
72	Actividades informáticas e conexas	100,0	-	-	-	100,0	-	-	-	-	-
73	Investigação e desenvolvimento	100,0	-	-	-	-	-	100,0	-	-	-
74	Outros serviços prestados às empresas	100,0	1,9	-	5,8	3,8	32,7	25,0	25,0	5,8	-
L	**ADMINISTRAÇÃO PÚBLICA**	**100,0**	**-**	**-**	**6,7**	**13,3**	**20,0**	**6,7**	**53,3**	**-**	**-**
M	**EDUCAÇÃO**	**100,0**	**-**	**-**	**-**	**100,0**	**-**	**-**	**-**	**-**	**-**
N	**SAÚDE E ACÇÃO SOCIAL**	**100,0**	**-**	**20,7**	**3,4**	**20,7**	**17,2**	**34,6**	**3,4**	**-**	**-**
O	**OUTROS SERVIÇOS COLECTIVOS**	**100,0**	**-**	**2,4**	**4,8**	**9,5**	**66,7**	**7,1**	**7,1**	**2,4**	**-**
90	Saneamento, limpeza pública e similares	-	-	-	-	-	-	-	-	-	-
91	Actividades associativas diversas	100,0	-	-	-	22,2	77,8	-	-	-	-
92	Actividades recreativas, culturais e desportivas	100,0	-	3,6	7,1	7,1	64,3	3,6	10,7	3,6	-
93	Outras actividades de serviços	100,0	-	-	-	-	60,0	40,0	-	-	-
Q	**ORGANISMOS INTERNACIONAIS**	**-**	**-**	**-**	**-**	**-**	**-**	**-**	**-**	**-**	**-**

DISTRIBUIÇÃO PERCENTUAL DOS TCO'S COM HORAS EXTRAORDINÁRIAS, POR ACTIVIDADES, SEGUNDO OS NÍVEIS DE QUALIFICAÇÃO — MULHERES — QUADRO 78

NÍVEL DE QUALIFICAÇÃO / ACTIVIDADES (CAE - Rev. 2.1)		TOTAL	Quadros superio-res	Quadros médios	Encarreg. / contra-mestre	Prof. altam. qualif.	Prof. qualifi-cado	Prof. semi--qualif.	Prof. não qualif.	Pratic. / / apren-diz	Igno-rado
	TOTAL	**100,0**	**0,9**	**1,3**	**2,4**	**6,7**	**20,6**	**38,0**	**25,9**	**4,1**	**-**
A	**AGRICULTURA, CAÇA, SILVICULTURA**	**100,0**	**25,0**	**-**	**-**	**-**	**25,0**	**50,0**	**-**	**-**	**-**
B	**PESCA**	**-**	**-**	**-**	**-**	**-**	**-**	**-**	**-**	**-**	**-**
C	**INDÚSTRIAS EXTRACTIVAS**	**100,0**	**-**	**-**	**-**	**-**	**100,0**	**-**	**-**	**-**	**-**
D	**INDÚSTRIAS TRANSFORMADORAS**	**100,0**	**-**	**0,7**	**4,2**	**3,5**	**8,8**	**25,4**	**57,0**	**0,4**	**-**
DA	Alimentares, das bebidas e do tabaco	100,0	-	0,7	4,3	2,3	8,8	25,8	58,1	-	-
DB	Têxtil	-	-	-	-	-	-	-	-	-	-
DC	Couro e produtos do couro	-	-	-	-	-	-	-	-	-	-
DD	Madeira, cortiça e suas obras	-	-	-	-	-	-	-	-	-	-
DE	Pasta, papel e cartão; edição e impressão	100,0	-	-	-	100,0	-	-	-	-	-
DF	Fabricação de coque, produtos petrolíferos	-	-	-	-	-	-	-	-	-	-
DG	Produtos químicos, fibras sintéticas ou artificiais	-	-	-	-	-	-	-	-	-	-
DH	Artigos de borracha e matérias plásticas	-	-	-	-	-	-	-	-	-	-
DI	Outros produtos minerais não metálicos	100,0	-	-	-	16,7	16,7	16,7	16,7	33,2	-
DJ	Metalúrgicas de base e produtos metálicos	-	-	-	-	-	-	-	-	-	-
DK	Fabricação de máquinas e de equipamentos	-	-	-	-	-	-	-	-	-	-
DL	Fabricação de equipamento eléctrico e de óptica	-	-	-	-	-	-	-	-	-	-
DM	Fabricação de material de transporte	-	-	-	-	-	-	-	-	-	-
DN	Indústrias transformadoras, n. e.	-	-	-	-	-	-	-	-	-	-
E	**ELECTRICIDADE, GÁS E ÁGUA**	**-**	**-**	**-**	**-**	**-**	**-**	**-**	**-**	**-**	**-**
F	**CONSTRUÇÃO**	**100,0**	**3,1**	**3,1**	**-**	**6,3**	**59,4**	**9,4**	**15,6**	**3,1**	**-**
G	**COMÉRCIO POR GROSSO E A RETALHO**	**100,0**	**0,2**	**0,9**	**0,2**	**1,6**	**25,5**	**56,3**	**6,2**	**9,1**	**-**
50	Comércio, manutenção e reparação de veículos	100,0	-	-	-	-	60,0	10,0	20,0	10,0	-
51	Comércio por grosso e agentes do comércio	100,0	-	-	-	-	35,5	48,3	9,7	6,5	-
52	Comércio a retalho, reparação de bens pessoais	100,0	0,2	1,0	0,2	1,8	24,2	57,7	5,7	9,2	-
H	**ALOJAMENTO E RESTAURAÇÃO**	**100,0**	**0,3**	**-**	**5,4**	**0,5**	**21,0**	**34,4**	**33,3**	**5,1**	**-**
I	**TRANSPORTES E COMUNICAÇÕES**	**100,0**	**0,8**	**7,7**	**-**	**69,0**	**17,1**	**1,6**	**3,8**	**-**	**-**
60/63	Transportes, agências de viagens	100,0	0,8	8,0	-	71,2	14,4	1,6	4,0	-	-
64	Correios e telecomunicações	100,0	-	-	-	-	100,0	-	-	-	-
J	**ACTIVIDADES FINANCEIRAS**	**100,0**	**-**	**-**	**16,7**	**-**	**83,3**	**-**	**-**	**-**	**-**
65	Intermediação financeira	100,0	-	-	16,7	-	83,3	-	-	-	-
66	Seguros e fundos de pensões	-	-	-	-	-	-	-	-	-	-
67	Actividades auxiliares de intermediação financeira	-	-	-	-	-	-	-	-	-	-
K	**ACTIVIDADES IMOBILIÁRIAS**	**100,0**	**-**	**-**	**1,4**	**5,6**	**26,4**	**38,8**	**26,4**	**1,4**	**-**
70	Actividades imobiliárias	100,0	-	-	-	2,8	19,4	63,9	13,9	-	-
71	Aluguer de máquinas e de equipamentos	100,0	-	-	-	75,0	-	25,0	-	-	-
72	Actividades informáticas e conexas	-	-	-	-	-	-	-	-	-	-
73	Investigação e desenvolvimento	-	-	-	-	-	-	-	-	-	-
74	Outros serviços prestados às empresas	100,0	-	-	3,1	-	37,5	12,5	43,8	3,1	-
L	**ADMINISTRAÇÃO PÚBLICA**	**100,0**	**25,0**	**-**	**-**	**-**	**-**	**25,0**	**50,0**	**-**	**-**
M	**EDUCAÇÃO**	**100,0**	**-**	**100,0**	**-**	**-**	**-**	**-**	**-**	**-**	**-**
N	**SAÚDE E ACÇÃO SOCIAL**	**100,0**	**6,8**	**2,0**	**0,7**	**-**	**24,3**	**58,1**	**8,1**	**-**	**-**
O	**OUTROS SERVIÇOS COLECTIVOS**	**100,0**	**6,3**	**-**	**-**	**-**	**25,0**	**37,4**	**25,0**	**6,3**	**-**
90	Saneamento, limpeza pública e similares	-	-	-	-	-	-	-	-	-	-
91	Actividades associativas diversas	100,0	-	-	-	-	25,0	25,0	25,0	25,0	-
92	Actividades recreativas, culturais e desportivas	100,0	-	-	-	-	16,7	33,3	50,0	-	-
93	Outras actividades de serviços	100,0	16,7	-	-	-	33,3	50,0	-	-	-
Q	**ORGANISMOS INTERNACIONAIS**	**-**	**-**	**-**	**-**	**-**	**-**	**-**	**-**	**-**	**-**

DURAÇÃO MÉDIA SEMANAL DO TRABALHO EFECTUADO A TEMPO COMPLETO E INCOMPLETO, NO PERÍODO TOTAL (HORAS), POR ACTIVIDADES, SEGUNDO OS ESCALÕES DE DIMENSÃO DOS ESTABELECIMENTOS

QUADRO 79

DIMENSÃO (Pessoas) / ACTIVIDADES (CAE - Rev. 2.1)		Média total	< 10	10 a 19	20 a 49	50 a 99	100 a 199	200 a 499	500 e +
		39,6	**37,0**	**38,4**	**38,9**	**41,7**	**45,0**	**45,4**	**-**
A	**AGRICULTURA, CAÇA, SILVICULTURA**	**36,5**	**35,1**	**38,8**	**42,1**	**-**	**-**	**-**	**-**
B	**PESCA**	**38,1**	**34,9**	**40,0**	**39,0**	**-**	**-**	**-**	**-**
C	**INDÚSTRIAS EXTRACTIVAS**	**42,5**	**38,4**	**56,5**	**38,7**	**38,6**	**45,0**	**-**	**-**
D	**INDÚSTRIAS TRANSFORMADORAS**	**41,3**	**37,1**	**39,6**	**39,5**	**40,4**	**45,9**	**48,9**	**-**
DA	Alimentares, das bebidas e do tabaco	42,7	36,4	38,8	37,7	41,4	46,7	48,9	-
DB	Têxtil	36,2	33,3	38,6	-	37,3	-	-	-
DC	Couro e produtos do couro	-	-	-	-	-	-	-	-
DD	Madeira, cortiça e suas obras	37,3	36,5	37,9	38,1	38,4	37,9	-	-
DE	Pasta, papel e cartão; edição e impressão	38,8	38,6	40,4	37,6	-	-	-	-
DF	Fabricação de coque, produtos petrolíferos	-	-	-	-	-	-	-	-
DG	Produtos químicos, fibras sintéticas ou artificiais	-	-	-	-	-	-	-	-
DH	Artigos de borracha e matérias plásticas	38,3	40,0	38,0	-	-	-	-	-
DI	Outros produtos minerais não metálicos	42,4	35,9	45,1	44,5	38,6	-	-	-
DJ	Metalúrgicas de base e produtos metálicos	38,2	38,4	38,1	37,2	38,6	-	-	-
DK	Fabricação de máquinas e de equipamentos	45,9	45,9	-	-	-	-	-	-
DL	Fabricação de equipamento eléctrico e de óptica	34,9	34,9	-	-	-	-	-	-
DM	Fabricação de material de transporte	38,8	38,3	-	39,5	-	-	-	-
DN	Indústrias transformadoras, n. e.	37,7	37,1	40,0	-	-	-	-	-
E	**ELECTRICIDADE, GÁS E ÁGUA**	**41,4**	**40,4**	**41,6**	**40,9**	**41,8**	**-**	**-**	**-**
F	**CONSTRUÇÃO**	**41,2**	**33,2**	**35,2**	**38,1**	**44,0**	**59,6**	**51,1**	**-**
G	**COMÉRCIO POR GROSSO E A RETALHO**	**39,5**	**38,7**	**39,7**	**40,9**	**40,0**	**36,8**	**43,9**	**-**
50	Comércio, manutenção e reparação de veículos	39,0	38,5	38,3	40,7	38,8	-	-	-
51	Comércio por grosso e agentes do comércio	40,2	39,4	39,9	42,1	39,9	39,2	-	-
52	Comércio a retalho, reparação de bens pessoais	39,4	38,6	40,2	39,5	40,4	36,4	43,9	-
H	**ALOJAMENTO E RESTAURAÇÃO**	**40,5**	**38,6**	**38,9**	**41,4**	**47,8**	**44,5**	**-**	**-**
I	**TRANSPORTES E COMUNICAÇÕES**	**41,2**	**37,7**	**41,5**	**40,9**	**43,5**	**41,4**	**41,9**	**-**
60/63	Transportes, agências de viagens	41,7	37,6	41,8	41,7	44,7	41,4	41,9	-
64	Correios e telecomunicações	38,3	38,3	38,2	38,8	38,0	-	-	-
J	**ACTIVIDADES FINANCEIRAS**	**35,9**	**35,6**	**36,0**	**36,7**	**34,7**	**-**	**37,2**	**-**
65	Intermediação financeira	36,1	35,7	36,1	36,7	34,5	-	37,2	-
66	Seguros e fundos de pensões	35,0	35,2	34,9	-	34,9	-	-	-
67	Actividades auxiliares de intermediação financeira	35,3	35,3	-	-	-	-	-	-
K	**ACTIVIDADES IMOBILIÁRIAS**	**37,0**	**36,6**	**37,5**	**36,5**	**42,7**	**35,4**	**36,8**	**-**
70	Actividades imobiliárias	42,9	35,8	40,7	-	50,1	-	-	-
71	Aluguer de máquinas e de equipamentos	39,2	37,6	47,4	37,9	-	-	-	-
72	Actividades informáticas e conexas	37,3	37,3	-	-	-	-	-	-
73	Investigação e desenvolvimento	39,1	33,3	-	39,8	-	-	-	-
74	Outros serviços prestados às empresas	36,3	36,4	36,3	36,1	38,9	35,4	36,8	-
L	**ADMINISTRAÇÃO PÚBLICA**	**33,9**	**33,7**	**36,2**	**31,3**	**35,1**	**-**	**-**	**-**
M	**EDUCAÇÃO**	**33,9**	**36,7**	**33,5**	**31,8**	**33,4**	**-**	**-**	**-**
N	**SAÚDE E ACÇÃO SOCIAL**	**37,1**	**36,2**	**36,9**	**36,9**	**38,3**	**38,4**	**-**	**-**
O	**OUTROS SERVIÇOS COLECTIVOS**	**35,9**	**34,9**	**38,0**	**39,2**	**34,0**	**-**	**-**	**-**
90	Saneamento, limpeza pública e similares	39,1	35,1	39,4	-	-	-	-	-
91	Actividades associativas diversas	34,5	32,3	38,6	38,4	33,6	-	-	-
92	Actividades recreativas, culturais e desportivas	37,1	36,7	35,8	39,6	34,4	-	-	-
93	Outras actividades de serviços	37,1	37,1	38,2	-	-	-	-	-
Q	**ORGANISMOS INTERNACIONAIS**	**40,0**	**40,0**	**-**	**-**	**-**	**-**	**-**	**-**

DURAÇÃO MÉDIA SEMANAL DO TRABALHO EFECTUADO A TEMPO COMPLETO E INCOMPLETO, NO PERÍODO TOTAL (HORAS), POR ACTIVIDADES, SEGUNDO AS PROFISSÕES

QUADRO 80

PROFISSÕES / ACTIVIDADES (CAE - Rev. 2.1)		Média total	1	2	3	4	5	6	7	8	9	A	B	D	R
		39,6	**37,5**	**35,2**	**38,9**	**38,7**	**39,7**	**36,7**	**40,6**	**46,6**	**37,4**	**39,2**	**45,5**	**36,7**	**37,3**
A	**AGRICULTURA, CAÇA, SILVICULTURA**	**36,5**	**40,5**	**33,9**	**32,9**	**38,3**	**40,4**	**36,3**	**38,3**	**39,7**	**36,9**	**-**	**-**	**-**	**40,0**
B	**PESCA**	**38,1**	**40,0**	**-**	**10,4**	**39,0**	**40,0**	**39,7**	**-**	**40,0**	**-**	**-**	**-**	**-**	**-**
C	**INDÚSTRIAS EXTRACTIVAS**	**42,5**	**31,3**	**25,1**	**39,5**	**41,0**	**39,5**	**-**	**42,3**	**44,7**	**41,7**	**39,4**	**39,6**	**-**	**35,3**
D	**INDÚSTRIAS TRANSFORMADORAS**	**41,3**	**37,0**	**35,4**	**41,8**	**39,2**	**38,7**	**38,8**	**40,5**	**45,2**	**40,1**	**41,4**	**43,1**	**-**	**38,8**
DA	Alimentares, das bebidas e do tabaco	42,7	39,3	39,3	42,2	39,9	38,5	39,5	42,1	46,4	41,4	47,4	47,4	-	40,2
DB	Têxtil	36,2	39,9	30,5	40,0	40,0	-	-	34,8	37,2	39,1	-	-	-	-
DC	Couro e produtos do couro	-	-	-	-	-	-	-	-	-	-	-	-	-	-
DD	Madeira, cortiça e suas obras	37,3	-	1,2	26,2	36,1	40,0	37,7	37,5	38,4	35,8	38,3	39,8	-	39,2
DE	Pasta, papel e cartão; edição e impressão	38,8	27,8	38,3	39,0	38,5	39,7	-	42,1	39,2	34,4	37,8	-	-	39,6
DF	Fabricação de coque, produtos petrolíferos	-	-	-	-	-	-	-	-	-	-	-	-	-	-
DG	Produtos químicos, fibras sintéticas ou artificiais	-	-	-	-	-	-	-	-	-	-	-	-	-	-
DH	Artigos de borracha e matérias plásticas	38,3	40,0	-	-	37,1	-	-	36,0	39,0	39,5	40,0	40,0	-	-
DI	Outros produtos minerais não metálicos	42,4	6,0	29,3	49,5	39,5	39,0	40,0	40,1	48,2	38,9	40,6	41,1	-	38,9
DJ	Metalúrgicas de base e produtos metálicos	38,2	34,0	19,8	34,1	38,1	39,1	-	38,5	38,9	38,6	37,9	40,0	-	37,0
DK	Fabricação de máquinas e de equipamentos	45,9	39,5	-	40,0	40,0	-	-	42,9	-	40,0	56,5	56,0	-	-
DL	Fabricação de equipamento eléctrico e de óptica	34,9	-	-	35,5	-	-	-	-	-	32,6	40,0	-	-	-
DM	Fabricação de material de transporte	38,8	-	-	-	39,4	40,0	-	38,7	40,0	37,2	40,0	-	-	-
DN	Indústrias transformadoras, n. e.	37,7	40,0	-	-	39,6	40,0	-	37,3	40,0	36,7	-	-	-	40,0
E	**ELECTRICIDADE, GÁS E ÁGUA**	**41,4**	**38,1**	**39,0**	**40,0**	**37,2**	**-**	**-**	**43,3**	**44,7**	**40,9**	**-**	**-**	**-**	**-**
F	**CONSTRUÇÃO**	**41,2**	**36,9**	**33,8**	**42,2**	**42,5**	**39,1**	**40,9**	**40,7**	**54,7**	**37,4**	**37,0**	**49,5**	**-**	**35,4**
G	**COMÉRCIO POR GROSSO E A RETALHO**	**39,5**	**38,8**	**35,6**	**38,6**	**38,0**	**40,5**	**36,0**	**39,7**	**42,1**	**38,8**	**39,5**	**40,0**	**-**	**36,8**
50	Comércio, manutenção e reparação de veículos	39,0	38,2	29,3	38,3	37,9	40,3	40,0	39,6	39,7	36,4	38,8	39,7	-	-
51	Comércio por grosso e agentes do comércio	40,2	38,5	34,4	39,9	39,6	40,0	37,1	39,6	44,4	40,6	40,5	40,2	-	35,5
52	Comércio a retalho, reparação de bens pessoais	39,4	39,2	37,4	37,6	37,2	40,6	34,9	39,9	39,1	37,7	39,8	39,9	-	39,2
H	**ALOJAMENTO E RESTAURAÇÃO**	**40,5**	**39,1**	**34,4**	**36,4**	**45,1**	**39,9**	**39,4**	**39,1**	**37,9**	**41,2**	**38,9**	**40,0**	**-**	**42,3**
I	**TRANSPORTES E COMUNICAÇÕES**	**41,2**	**37,6**	**37,5**	**41,5**	**40,8**	**39,1**	**40,0**	**40,0**	**45,3**	**38,7**	**36,8**	**37,9**	**-**	**40,0**
60/63	Transportes, agências de viagens	41,7	37,8	37,3	42,6	41,6	39,1	40,0	40,0	45,3	38,7	36,8	37,9	-	40,0
64	Correios e telecomunicações	38,3	37,4	38,8	39,0	37,1	-	-	37,2	-	37,2	-	-	-	-
J	**ACTIVIDADES FINANCEIRAS**	**35,9**	**36,3**	**34,6**	**36,0**	**36,5**	**-**	**-**	**36,0**	**-**	**26,5**	**40,0**	**-**	**-**	**-**
65	Intermediação financeira	36,1	36,6	34,6	36,4	36,7	-	-	37,2	-	25,1	-	-	-	-
66	Seguros e fundos de pensões	35,0	35,2	34,9	35,0	35,1	-	-	34,9	-	34,9	-	-	-	-
67	Actividades auxiliares de intermediação financeira	35,3	-	-	12,0	36,2	-	-	-	-	38,1	40,0	-	-	-
K	ACTIVIDADES IMOBILIÁRIAS	37,0	37,6	39,3	38,5	38,1	42,3	39,6	48,9	43,3	34,2	37,6	50,7	-	37,2
70	Actividades imobiliárias	42,9	31,5	-	56,4	37,5	50,4	40,0	45,9	48,0	42,0	6,5	40,0	-	39,5
71	Aluguer de máquinas e de equipamentos	39,2	40,0	39,6	17,3	37,9	39,1	-	46,9	43,5	37,0	35,9	-	-	30,6
72	Actividades informáticas e conexas	37,3	37,5	-	39,5	38,9	32,2	-	39,0	-	7,4	-	-	-	-
73	Investigação e desenvolvimento	39,1	-	37,5	41,3	35,5	-	37,5	-	-	39,9	37,4	-	-	-
74	Outros serviços prestados às empresas	36,3	39,2	39,4	38,3	38,2	37,6	40,0	50,1	39,6	33,9	39,6	52,8	-	37,9
L	**ADMINISTRAÇÃO PÚBLICA**	**33,9**	**-**	**33,8**	**35,6**	**35,4**	**35,8**	**34,9**	**33,9**	**37,7**	**32,9**	**34,5**	**48,0**	**35,1**	**35,4**
M	**EDUCAÇÃO**	**33,9**	**28,7**	**25,6**	**33,9**	**36,4**	**38,7**	**-**	**40,0**	**40,0**	**36,5**	**20,1**	**-**	**-**	**35,1**
N	**SAÚDE E ACÇÃO SOCIAL**	**37,1**	**35,3**	**36,3**	**35,9**	**36,5**	**37,3**	**37,1**	**38,2**	**37,7**	**35,0**	**39,0**	**42,9**	**35,1**	**36,7**
O	**OUTROS SERVIÇOS COLECTIVOS**	**35,9**	**35,6**	**32,4**	**35,9**	**37,0**	**39,2**	**38,5**	**39,5**	**38,5**	**31,7**	**35,7**	**36,2**	**40,0**	**36,9**
90	Saneamento, limpeza pública e similares	39,1	35,1	-	-	-	-	-	-	40,0	40,0	-	40,0	-	38,6
91	Actividades associativas diversas	34,5	36,1	30,9	37,0	37,1	39,5	33,7	39,0	36,8	28,9	35,1	32,7	40,0	36,8
92	Actividades recreativas, culturais e desportivas	37,1	33,5	35,3	35,5	36,9	39,2	39,9	40,0	38,4	38,2	40,0	39,7	40,0	36,3
93	Outras actividades de serviços	37,1	44,5	-	40,0	36,8	39,0	23,7	40,0	40,0	32,1	35,7	-	-	40,0
Q	**ORGANISMOS INTERNACIONAIS**	**40,0**	**-**	**-**	**40,0**	**-**	**-**	**-**	**-**	**-**	**-**	**-**	**-**	**-**	**-**

DURAÇÃO MÉDIA SEMANAL DO TRABALHO EFECTUADO A TEMPO COMPLETO E INCOMPLETO, NO PERÍODO TOTAL (HORAS), POR ACTIVIDADES, SEGUNDO AS HABILITAÇÕES

QUADRO 81

HABILITAÇÕES / ACTIVIDADES (CAE - Rev. 2.1)		TOTAL	< 1º Ciclo Ensino Básico	1º Ciclo Ensino Básico	2º Ciclo	3º Ciclo	Secund. e Escolas Profission.	Bacha-relato	Licen-ciatura	Ignora-do
		39,6	**38,8**	**39,8**	**40,4**	**39,5**	**39,0**	**35,3**	**36,4**	**33,0**
A	**AGRICULTURA, CAÇA, SILVICULTURA**	**36,5**	**35,0**	**36,2**	**38,4**	**37,6**	**37,1**	**22,2**	**41,3**	**28,0**
B	**PESCA**	**38,1**	**-**	**31,4**	**40,0**	**39,5**	**39,5**	**-**	**-**	**-**
C	**INDÚSTRIAS EXTRACTIVAS**	**42,5**	**42,3**	**43,5**	**42,5**	**41,9**	**42,7**	**30,8**	**27,9**	**-**
D	**INDÚSTRIAS TRANSFORMADORAS**	**41,3**	**42,2**	**42,0**	**40,8**	**40,7**	**41,1**	**37,2**	**36,1**	**36,3**
DA	Alimentares, das bebidas e do tabaco	42,7	44,0	43,1	42,5	41,9	42,6	41,9	38,8	35,5
DB	Têxtil	36,2	40,0	34,9	36,7	36,3	40,0	-	39,8	-
DC	Couro e produtos do couro	-	-	-	-	-	-	-	-	-
DD	Madeira, cortiça e suas obras	37,3	37,6	37,7	37,4	36,6	38,4	14,8	9,8	40,0
DE	Pasta, papel e cartão; edição e impressão	38,8	40,0	38,7	39,5	39,5	38,6	33,4	37,1	35,8
DF	Fabricação de coque, produtos petrolíferos	-	-	-	-	-	-	-	-	-
DG	Produtos químicos, fibras sintéticas ou artificiais	-	-	-	-	-	-	-	-	-
DH	Artigos de borracha e matérias plásticas	38,3	-	39,1	38,0	39,3	35,7	40,0	39,0	-
DI	Outros produtos minerais não metálicos	42,4	36,4	43,9	42,7	41,4	41,8	25,3	29,8	-
DJ	Metalúrgicas de base e produtos metálicos	38,2	36,2	38,4	38,3	38,7	37,6	39,5	24,7	34,6
DK	Fabricação de máquinas e de equipamentos	45,9	40,0	44,7	45,0	49,0	40,0	40,0	-	-
DL	Fabricação de equipamento eléctrico e de óptica	34,9	-	30,2	40,0	40,0	40,0	-	13,4	-
DM	Fabricação de material de transporte	38,8	40,0	38,3	39,7	39,6	40,0	-	-	-
DN	Indústrias transformadoras, n. e.	37,7	-	37,4	36,4	38,6	40,0	-	-	40,0
E	**ELECTRICIDADE, GÁS E ÁGUA**	**41,4**	**40,1**	**43,1**	**42,5**	**40,6**	**41,5**	**38,2**	**39,2**	**-**
F	**CONSTRUÇÃO**	**41,2**	**38,3**	**41,7**	**42,6**	**39,7**	**38,8**	**33,2**	**34,5**	**28,0**
G	**COMÉRCIO POR GROSSO E A RETALHO**	**39,5**	**37,6**	**39,0**	**39,9**	**39,9**	**39,4**	**34,7**	**37,8**	**37,2**
50	Comércio, manutenção e reparação de veículos	39,0	39,2	39,0	39,2	39,6	38,1	27,4	38,3	38,5
51	Comércio por grosso e agentes do comércio	40,2	37,5	39,6	40,8	40,4	40,3	35,6	37,1	40,5
52	Comércio a retalho, reparação de bens pessoais	39,4	37,2	38,7	39,8	39,8	39,3	36,9	38,2	34,4
H	**ALOJAMENTO E RESTAURAÇÃO**	**40,5**	**41,7**	**40,2**	**40,2**	**40,3**	**42,3**	**42,8**	**42,1**	**38,9**
I	**TRANSPORTES E COMUNICAÇÕES**	**41,2**	**40,0**	**40,0**	**44,3**	**41,1**	**40,7**	**43,2**	**41,8**	**40,0**
60/63	Transportes, agências de viagens	41,7	40,0	40,1	45,0	42,4	40,9	45,5	43,5	40,0
64	Correios e telecomunicações	38,3	-	36,8	37,1	37,8	40,0	36,9	37,2	-
J	**ACTIVIDADES FINANCEIRAS**	**35,9**	**-**	**27,0**	**36,0**	**36,5**	**36,3**	**36,5**	**36,1**	**37,2**
65	Intermediação financeira	36,1	-	26,5	36,1	36,6	36,5	36,8	36,3	37,2
66	Seguros e fundos de pensões	35,0	-	36,6	34,9	35,4	34,8	34,9	35,0	-
67	Actividades auxiliares de intermediação financeira	35,3	-	20,1	-	36,9	36,0	-	-	-
K	**ACTIVIDADES IMOBILIÁRIAS**	**37,0**	**33,6**	**33,8**	**39,0**	**39,2**	**38,4**	**37,5**	**36,9**	**28,8**
70	Actividades imobiliárias	42,9	41,8	42,4	48,6	44,3	41,8	35,2	26,8	-
71	Aluguer de máquinas e de equipamentos	39,2	39,0	43,0	41,5	35,4	39,9	4,6	19,9	-
72	Actividades informáticas e conexas	37,3	-	23,2	38,7	39,3	37,4	-	38,0	40,0
73	Investigação e desenvolvimento	39,1	-	37,5	42,2	49,5	36,7	-	37,5	-
74	Outros serviços prestados às empresas	36,3	31,2	33,0	37,9	39,0	38,1	39,4	38,6	27,9
L	**ADMINISTRAÇÃO PÚBLICA**	**33,9**	**38,4**	**32,9**	**33,6**	**34,2**	**35,2**	**33,7**	**35,2**	**35,1**
M	**EDUCAÇÃO**	**33,9**	**38,1**	**35,5**	**38,0**	**38,1**	**36,3**	**25,1**	**27,2**	**40,0**
N	**SAÚDE E ACÇÃO SOCIAL**	**37,1**	**36,8**	**38,0**	**38,7**	**36,6**	**36,0**	**34,3**	**35,8**	**33,3**
O	**OUTROS SERVIÇOS COLECTIVOS**	**35,9**	**32,8**	**34,3**	**36,0**	**37,5**	**37,4**	**35,4**	**32,8**	**36,6**
90	Saneamento, limpeza pública e similares	39,1	-	40,0	40,0	36,6	40,0	-	35,1	-
91	Actividades associativas diversas	34,5	32,8	31,6	34,0	37,1	37,5	37,9	33,0	30,1
92	Actividades recreativas, culturais e desportivas	37,1	40,0	38,7	36,3	36,4	38,0	31,9	31,0	37,8
93	Outras actividades de serviços	37,1	25,7	34,6	38,0	39,2	33,1	-	40,0	40,0
Q	**ORGANISMOS INTERNACIONAIS**	**40,0**	**-**	**-**	**-**	**40,0**	**-**	**-**	**-**	**-**

REMUNERAÇÕES

REMUNERAÇÕES MÉDIAS MENSAIS BASE (EUROS), POR ACTIVIDADES, SEGUNDO OS ESCALÕES DE DIMENSÃO DAS EMPRESAS SEDEADAS NOS AÇORES — QUADRO 82

ESCALÃO DE DIMENSÃO (Pessoas) / ACTIVIDADES (CAE - Rev. 2.1)		Média total	< 10	10 a 19	20 a 49	50 a 99	100 a 199	200 a 499	500 e +
		585,20	**494,31**	**533,25**	**559,59**	**673,11**	**619,57**	**652,19**	**793,99**
A	**AGRICULTURA, CAÇA, SILVICULTURA**	**458,10**	**440,83**	**503,53**	**487,81**	**445,30**	**-**	**-**	**-**
B	**PESCA**	**934,16**	**739,75**	**1 074,32**	**473,00**	**-**	**-**	**-**	**-**
C	**INDÚSTRIAS EXTRACTIVAS**	**561,43**	**761,23**	**923,27**	**517,40**	**549,17**	**512,39**	**-**	**-**
D	**INDÚSTRIAS TRANSFORMADORAS**	**539,87**	**449,49**	**495,62**	**526,25**	**594,83**	**597,42**	**570,84**	**-**
DA	Alimentares, das bebidas e do tabaco	542,33	427,15	458,29	461,61	565,42	612,31	570,84	-
DB	Têxtil	457,92	400,94	385,94	-	502,17	-	-	-
DC	Couro e produtos do couro	-	-	-	-	-	-	-	-
DD	Madeira, cortiça e suas obras	444,60	419,69	441,66	485,83	528,44	422,06	-	-
DE	Pasta, papel e cartão; edição e impressão	604,79	498,63	596,20	656,24	-	-	-	-
DF	Fabricação de coque, produtos petrolíferos	-	-	-	-	-	-	-	-
DG	Produtos químicos, fibras sintéticas ou artificiais	-	-	-	-	-	-	-	-
DH	Artigos de borracha e matérias plásticas	509,52	589,69	492,64	-	-	-	-	-
DI	Outros produtos minerais não metálicos	590,47	422,04	554,76	530,91	662,25	-	-	-
DJ	Metalúrgicas de base e produtos metálicos	529,89	488,20	541,50	502,30	587,45	-	-	-
DK	Fabricação de máquinas e de equipamentos	534,06	534,06	-	-	-	-	-	-
DL	Fabricação de equipamento eléctrico e de óptica	486,30	486,30	-	-	-	-	-	-
DM	Fabricação de material de transporte	717,64	509,14	-	965,24	-	-	-	-
DN	Indústrias transformadoras, n. e.	462,15	439,25	544,18	-	-	-	-	-
E	**ELECTRICIDADE, GÁS E ÁGUA**	**1 070,86**	**685,25**	**1 104,50**	**-**	**-**	**-**	**-**	**1 074,57**
F	**CONSTRUÇÃO**	**521,44**	**430,82**	**459,50**	**484,10**	**603,45**	**531,02**	**586,37**	**-**
G	**COMÉRCIO POR GROSSO E A RETALHO**	**543,83**	**498,95**	**538,43**	**593,61**	**617,52**	**600,85**	**-**	**504,00**
50	Comércio, manutenção e reparação de veículos	577,05	479,04	527,15	652,79	688,91	726,20	-	-
51	Comércio por grosso e agentes do comércio	592,62	536,64	550,73	618,96	638,55	649,55	-	-
52	Comércio a retalho, reparação de bens pessoais	512,52	493,72	535,21	538,37	547,59	511,58	-	504,00
H	**ALOJAMENTO E RESTAURAÇÃO**	**475,44**	**404,87**	**440,90**	**508,91**	**550,57**	**697,96**	**-**	**-**
I	**TRANSPORTES E COMUNICAÇÕES**	**831,04**	**652,27**	**710,19**	**805,24**	**735,43**	**826,01**	**-**	**1 081,97**
60/63	Transportes, agências de viagens	826,33	652,27	715,07	761,40	713,84	826,01	-	1 081,97
64	Correios e telecomunicações	925,75	-	471,01	1 213,86	848,60	-	-	-
J	**ACTIVIDADES FINANCEIRAS**	**1 092,95**	**591,58**	**-**	**-**	**1 229,24**	**1 030,79**	**1 107,19**	**-**
65	Intermediação financeira	1 123,09	-	-	-	1 229,24	1 032,92	1 107,19	-
66	Seguros e fundos de pensões	1 008,98	549,83	-	-	-	1 029,09	-	-
67	Actividades auxiliares de intermediação financeira	606,32	606,32	-	-	-	-	-	-
K	**ACTIVIDADES IMOBILIÁRIAS**	**605,51**	**604,08**	**585,09**	**615,76**	**849,92**	**413,00**	**484,72**	**-**
70	Actividades imobiliárias	532,33	551,52	550,36	-	510,00	-	-	-
71	Aluguer de máquinas e de equipamentos	502,47	464,68	503,10	547,02	497,42	502,50	-	-
72	Actividades informáticas e conexas	819,98	819,98	-	-	-	-	-	-
73	Investigação e desenvolvimento	863,32	772,57	-	871,83	-	-	-	-
74	Outros serviços prestados às empresas	614,00	611,28	606,56	598,38	1 021,84	410,71	484,72	-
L	**ADMINISTRAÇÃO PÚBLICA**	**522,40**	**543,38**	**602,44**	**469,29**	**472,35**	**-**	**-**	**-**
M	**EDUCAÇÃO**	**741,61**	**629,54**	**746,12**	**848,88**	**698,30**	**-**	**-**	**-**
N	**SAÚDE E ACÇÃO SOCIAL**	**554,73**	**568,28**	**565,49**	**541,44**	**554,72**	**564,63**	**-**	**-**
O	**OUTROS SERVIÇOS COLECTIVOS**	**744,16**	**531,70**	**606,33**	**661,71**	**1 870,71**	**-**	**-**	**-**
90	Saneamento, limpeza pública e similares	730,76	3 687,32	484,38	-	-	-	-	-
91	Actividades associativas diversas	671,04	613,24	659,45	719,31	945,70	-	-	-
92	Actividades recreativas, culturais e desportivas	1 042,89	518,21	589,12	561,28	2 285,67	-	-	-
93	Outras actividades de serviços	421,27	418,84	435,35	-	-	-	-	-
Q	**ORGANISMOS INTERNACIONAIS**	**1 261,00**	**1 261,00**	**-**	**-**	**-**	**-**	**-**	**-**

GANHO MÉDIO MENSAL (EUROS), POR ACTIVIDADES, SEGUNDO OS ESCALÕES DE DIMENSÃO DAS EMPRESAS SEDEADAS NOS AÇORES — QUADRO 83

ESCALÃO DE DIMENSÃO (Pessoas) / ACTIVIDADES (CAE - Rev. 2.1)		Média total	< 10	10 a 19	20 a 49	50 a 99	100 a 199	200 a 499	500 e +
		711,84	**545,00**	**604,33**	**635,91**	**784,62**	**758,75**	**1 177,10**	**1 054,23**
A	**AGRICULTURA, CAÇA, SILVICULTURA**	**486,05**	**459,66**	**557,22**	**527,60**	**492,91**	**-**	**-**	**-**
B	**PESCA**	**942,42**	**755,74**	**1 074,32**	**534,60**	**-**	**-**	**-**	**-**
C	**INDÚSTRIAS EXTRACTIVAS**	**673,32**	**1 247,83**	**1 310,79**	**517,40**	**599,31**	**597,73**	**-**	**-**
D	**INDÚSTRIAS TRANSFORMADORAS**	**647,92**	**496,03**	**572,45**	**608,02**	**699,71**	**740,03**	**796,05**	**-**
DA	Alimentares, das bebidas e do tabaco	670,26	483,20	552,80	524,50	625,98	763,58	796,05	-
DB	Têxtil	459,03	401,43	385,94	-	503,83	-	-	-
DC	Couro e produtos do couro	-	-	-	-	-	-	-	-
DD	Madeira, cortiça e suas obras	485,29	445,91	471,58	517,47	632,48	462,80	-	-
DE	Pasta, papel e cartão; edição e impressão	723,92	541,21	717,17	807,35	-	-	-	-
DF	Fabricação de coque, produtos petrolíferos	-	-	-	-	-	-	-	-
DG	Produtos químicos, fibras sintéticas ou artificiais	-	-	-	-	-	-	-	-
DH	Artigos de borracha e matérias plásticas	564,68	635,89	549,69	-	-	-	-	-
DI	Outros produtos minerais não metálicos	735,20	486,00	654,86	633,16	857,66	-	-	-
DJ	Metalúrgicas de base e produtos metálicos	575,33	541,11	571,71	539,34	646,31	-	-	-
DK	Fabricação de máquinas e de equipamentos	636,47	636,47	-	-	-	-	-	-
DL	Fabricação de equipamento eléctrico e de óptica	560,79	560,79	-	-	-	-	-	-
DM	Fabricação de material de transporte	772,94	559,69	-	1 026,18	-	-	-	-
DN	Indústrias transformadoras, n. e.	484,79	468,21	544,18	-	-	-	-	-
E	**ELECTRICIDADE, GÁS E ÁGUA**	**1 640,47**	**1 052,12**	**1 417,58**	**-**	**-**	**-**	**-**	**1 650,69**
F	**CONSTRUÇÃO**	**767,72**	**459,69**	**505,52**	**547,18**	**742,97**	**628,84**	**1 427,12**	**-**
G	**COMÉRCIO POR GROSSO E A RETALHO**	**609,56**	**547,28**	**608,80**	**654,83**	**702,57**	**689,85**	**-**	**587,19**
50	Comércio, manutenção e reparação de veículos	625,74	522,08	574,86	725,97	702,68	748,61	-	-
51	Comércio por grosso e agentes do comércio	694,43	598,29	654,37	699,38	767,44	822,25	-	-
52	Comércio a retalho, reparação de bens pessoais	567,17	539,75	593,81	577,43	607,99	538,43	-	587,19
H	**ALOJAMENTO E RESTAURAÇÃO**	**530,14**	**441,50**	**487,36**	**557,48**	**642,89**	**808,93**	**-**	**-**
I	**TRANSPORTES E COMUNICAÇÕES**	**981,93**	**724,76**	**816,45**	**1 032,07**	**839,04**	**897,40**	**-**	**1 318,88**
60/63	Transportes, agências de viagens	972,35	724,76	822,89	956,79	807,74	897,40	-	1 318,88
64	Correios e telecomunicações	1 174,47	-	501,05	1 733,69	1 003,09	-	-	-
J	**ACTIVIDADES FINANCEIRAS**	**1 645,65**	**646,63**	**-**	**-**	**1 745,88**	**1 669,58**	**1 649,69**	**-**
65	Intermediação financeira	1 681,05	-	-	-	1 745,88	1 707,41	1 649,69	-
66	Seguros e fundos de pensões	1 593,76	549,83	-	-	-	1 639,48	-	-
67	Actividades auxiliares de intermediação financeira	680,80	680,80	-	-	-	-	-	-
K	**ACTIVIDADES IMOBILIÁRIAS**	**708,33**	**694,24**	**708,76**	**701,64**	**937,67**	**450,80**	**628,68**	**-**
70	Actividades imobiliárias	634,70	592,41	758,12	-	620,20	-	-	-
71	Aluguer de máquinas e de equipamentos	559,62	534,38	597,85	589,26	506,34	511,50	-	-
72	Actividades informáticas e conexas	1 085,74	1 085,74	-	-	-	-	-	-
73	Investigação e desenvolvimento	1 057,73	1 035,52	-	1 059,82	-	-	-	-
74	Outros serviços prestados às empresas	716,59	694,04	725,57	681,09	1 114,16	449,24	628,68	-
L	**ADMINISTRAÇÃO PÚBLICA**	**579,16**	**593,56**	**684,50**	**555,40**	**472,35**	**-**	**-**	**-**
M	**EDUCAÇÃO**	**829,62**	**726,80**	**796,44**	**974,27**	**726,14**	**-**	**-**	**-**
N	**SAÚDE E ACÇÃO SOCIAL**	**640,59**	**654,18**	**630,90**	**630,37**	**654,71**	**627,19**	**-**	**-**
O	**OUTROS SERVIÇOS COLECTIVOS**	**799,44**	**576,26**	**673,62**	**787,45**	**1 901,85**	**-**	**-**	**-**
90	Saneamento, limpeza pública e similares	827,41	3 768,69	582,30	-	-	-	-	-
91	Actividades associativas diversas	745,28	671,80	750,49	867,96	945,70	-	-	-
92	Actividades recreativas, culturais e desportivas	1 088,97	563,00	609,37	647,08	2 330,77	-	-	-
93	Outras actividades de serviços	445,29	444,26	451,23	-	-	-	-	-
Q	**ORGANISMOS INTERNACIONAIS**	**1 381,00**	**1 381,00**	**-**	**-**	**-**	**-**	**-**	**-**

GRÁFICO 11

REMUNERAÇÕES MÉDIAS MENSAIS, BASE E GANHO (EUROS), NAS EMPRESAS SEDEADAS NOS AÇORES, SEGUNDO A DIMENSÃO

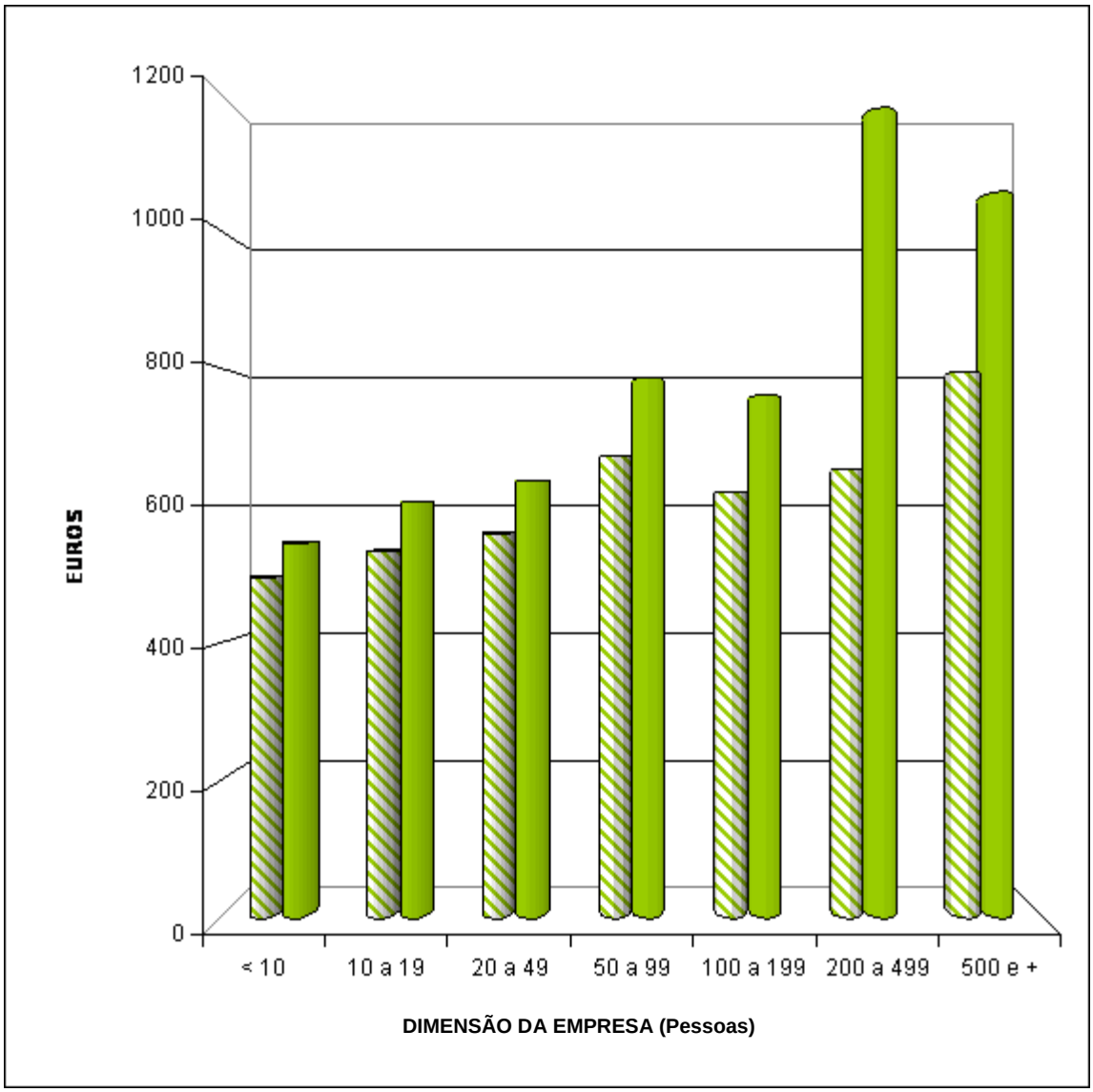

Remuneração média mensal - base

Remuneração média mensal - ganho

GRÁFICO 12

REMUNERAÇÕES MÉDIAS MENSAIS, BASE E GANHO (EUROS), NAS EMPRESAS SEDEADAS NOS AÇORES, POR ACTIVIDADES

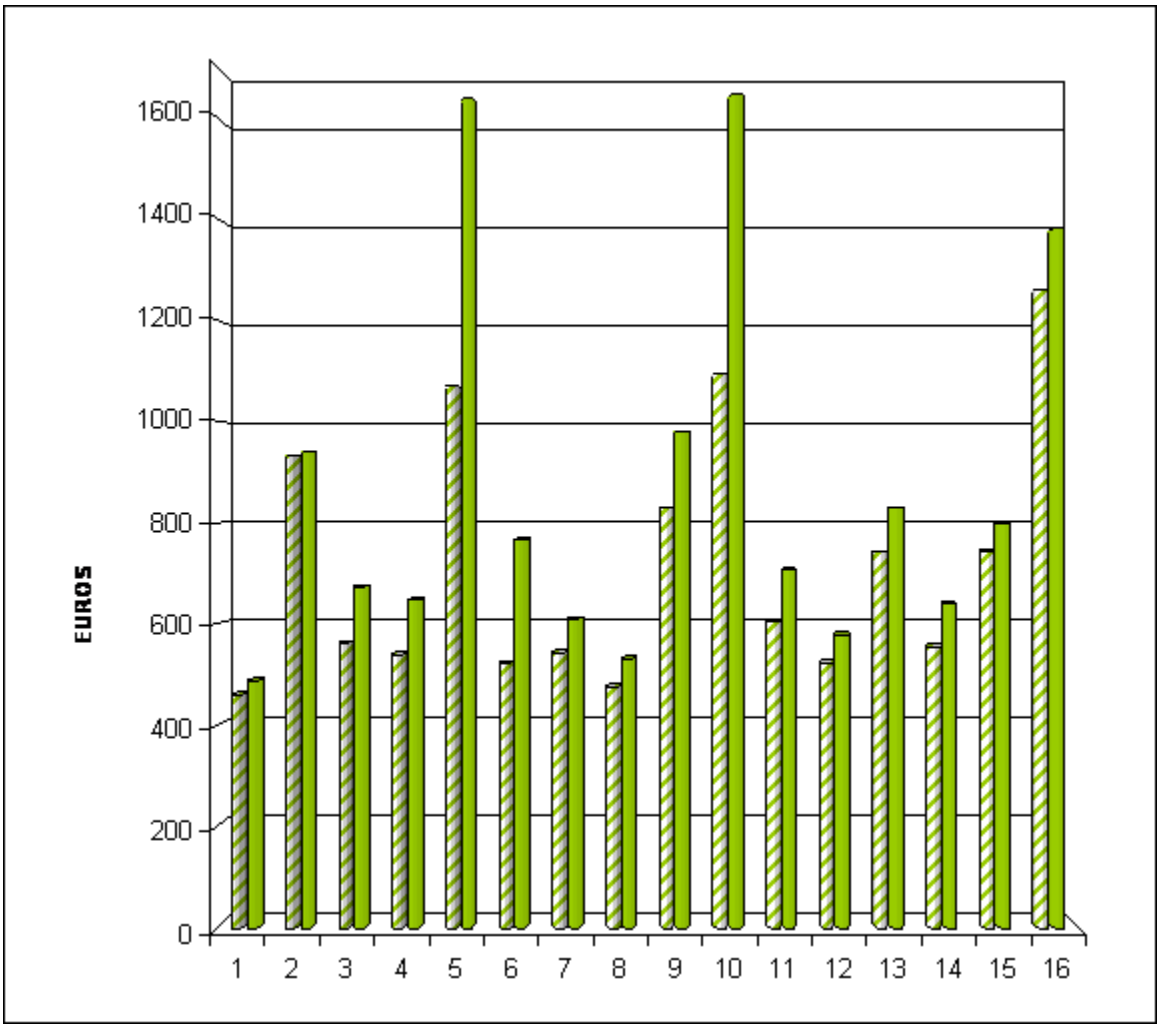

ACTIVIDADES ECONÓMICAS

1 - Agricultura, produção animal, caça e silvicultura
2 - Pesca
3 - Indústrias extractivas
4 - Indústrias transformadoras
5 - Produção e distribuição de electricidade, gás e água
6 - Construção
7 - Comércio por grosso e a retalho; reparação de veículos
8 - Alojamento e restauração (restaurantes e similares)
9 - Transportes, armazenagem e comunicações
10 - Actividades financeiras
11 - Actividades imobiliárias
12 - Administração pública, defesa e segurança social obrigatória
13 - Educação
14 - Saúde e acção social
15 - Outros actividades de serviços colectivos, sociais e pessoais
16 - Organismos internacionais e outras instituições extraterritoriais

Remuneração média mensal - base

Remuneração média mensal - ganho

REMUNERAÇÕES MÉDIAS MENSAIS BASE (EUROS), POR ACTIVIDADES, SEGUNDO OS NÍVEIS DE QUALIFICAÇÃO DOS TRABALHADORES A TEMPO COMPLETO

QUADRO 84

HOMENS/MULHERES

NÍVEL DE QUALIFICAÇÃO / ACTIVIDADES (CAE - Rev. 2.1)		Média total	Quadros superio-res	Quadros médios	Encarreg. / contra-mestre	Prof. altam. qualif.	Prof. qualifi-cado	Prof. semi--qualif.	Prof. não qualif.	Pratic. / / apren-diz	Igno-rado
		585,20	**1 623,98**	**1 201,92**	**857,33**	**711,25**	**586,24**	**455,57**	**429,65**	**422,50**	**713,47**
A	**AGRICULTURA, CAÇA, SILVICULTURA**	**458,10**	**1 145,20**	**891,71**	**715,53**	**686,01**	**514,97**	**448,28**	**429,49**	**391,44**	**383,96**
B	**PESCA**	**934,16**	**1 250,00**	**-**	**1 496,34**	**-**	**896,86**	**374,43**	**-**	**-**	**-**
C	**INDÚSTRIAS EXTRACTIVAS**	**561,43**	**1 217,13**	**660,00**	**834,69**	**569,74**	**583,72**	**524,06**	**403,66**	**416,73**	**492,81**
D	**INDÚSTRIAS TRANSFORMADORAS**	**539,87**	**1 893,94**	**1 233,26**	**807,04**	**637,59**	**534,85**	**457,20**	**425,24**	**427,95**	**574,78**
DA	Alimentares, das bebidas e do tabaco	542,33	1 879,99	1 279,23	805,58	636,61	535,04	450,65	419,81	425,01	500,00
DB	Têxtil	457,92	-	1 769,90	668,73	-	424,52	409,01	381,83	-	-
DC	Couro e produtos do couro	-	-	-	-	-	-	-	-	-	-
DD	Madeira, cortiça e suas obras	444,60	-	528,73	631,73	549,73	455,51	435,35	399,31	391,09	387,22
DE	Pasta, papel e cartão; edição e impressão	604,79	1 811,07	921,97	974,63	682,72	557,28	504,41	507,56	429,34	950,00
DF	Fabricação de coque, produtos petrolíferos	-	-	-	-	-	-	-	-	-	-
DG	Produtos químicos, fibras sintéticas ou artificiais	-	-	-	-	-	-	-	-	-	-
DH	Artigos de borracha e matérias plásticas	509,52	616,00	-	844,62	-	556,12	463,42	404,56	383,30	-
DI	Outros produtos minerais não metálicos	590,47	2 476,32	1 128,80	816,32	608,54	545,80	564,93	461,17	440,84	430,73
DJ	Metalúrgicas de base e produtos metálicos	529,89	1 197,00	1 084,30	767,84	888,88	571,02	433,11	459,77	440,84	-
DK	Fabricação de máquinas e de equipamentos	534,06	-	-	-	975,00	428,14	620,00	437,22	403,41	-
DL	Fabricação de equipamento eléctrico e de óptica	486,30	-	-	-	-	541,48	550,50	375,00	395,00	-
DM	Fabricação de material de transporte	717,64	-	-	-	-	793,56	618,71	465,01	548,70	-
DN	Indústrias transformadoras, n. e.	462,15	560,00	-	749,41	378,00	486,91	435,94	378,05	405,09	784,62
E	**ELECTRICIDADE, GÁS E ÁGUA**	**1 070,86**	**1 840,10**	**1 159,87**	**1 183,75**	**1 126,98**	**905,88**	**682,43**	**679,45**	**-**	**-**
F	**CONSTRUÇÃO**	**521,44**	**1 429,97**	**1 011,45**	**846,65**	**597,76**	**486,42**	**466,97**	**393,74**	**402,27**	**375,00**
G	**COMÉRCIO POR GROSSO E A RETALHO**	**543,83**	**1 408,41**	**1 198,92**	**917,09**	**721,52**	**559,94**	**439,84**	**443,28**	**422,90**	**584,80**
50	Comércio, manutenção e reparação de veículos	577,05	1 475,48	804,15	1 048,83	710,24	602,22	437,78	424,16	434,33	-
51	Comércio por grosso e agentes do comércio	592,62	1 808,00	1 221,63	960,18	689,32	596,86	477,88	457,47	430,85	564,36
52	Comércio a retalho, reparação de bens pessoais	512,52	1 105,86	1 288,62	844,37	746,18	530,76	429,20	434,22	415,30	610,35
H	**ALOJAMENTO E RESTAURAÇÃO**	**475,44**	**1 622,71**	**759,23**	**700,70**	**718,98**	**498,58**	**419,52**	**417,39**	**406,34**	**-**
I	**TRANSPORTES E COMUNICAÇÕES**	**831,04**	**2 231,17**	**1 396,59**	**1 165,04**	**717,31**	**693,30**	**666,51**	**546,22**	**495,79**	**-**
60/63	Transportes, agências de viagens	826,33	2 288,94	1 396,59	1 165,04	712,42	693,59	666,51	546,22	495,79	-
64	Correios e telecomunicações	925,75	1 880,67	-	-	844,94	690,42	-	-	-	-
J	**ACTIVIDADES FINANCEIRAS**	**1 092,95**	**1 939,31**	**1 326,89**	**1 138,25**	**1 220,86**	**962,34**	**643,80**	**713,65**	**458,14**	**-**
65	Intermediação financeira	1 123,09	2 029,51	1 448,70	1 142,44	1 241,72	979,71	631,40	747,01	-	-
66	Seguros e fundos de pensões	1 008,98	1 586,68	1 108,22	971,00	1 166,97	875,44	645,18	-	616,50	-
67	Actividades auxiliares de intermed. financeira	606,32	-	497,76	-	-	729,73	-	380,00	426,47	-
K	**ACTIVIDADES IMOBILIÁRIAS**	**605,51**	**1 593,08**	**1 406,67**	**831,31**	**741,00**	**594,37**	**480,24**	**432,37**	**452,80**	**1037,50**
70	Actividades imobiliárias	532,33	739,86	698,31	975,80	642,97	511,18	448,30	424,62	453,00	1 037,50
71	Aluguer de máquinas e de equipamentos	502,47	483,40	672,94	-	558,23	503,50	466,19	417,89	428,22	-
72	Actividades informáticas e conexas	819,98	1 911,41	1 500,00	-	674,03	748,62	608,00	-	448,92	-
73	Investigação e desenvolvimento	863,32	-	1 608,55	-	766,91	610,87	554,24	393,15	1 070,46	-
74	Outros serviços prestados às empresas	614,00	1 734,55	1 417,29	802,41	890,07	611,51	487,18	433,12	433,98	-
L	**ADMINISTRAÇÃO PÚBLICA**	**522,40**	**1 235,04**	**1 195,88**	**699,26**	**684,48**	**482,96**	**445,15**	**433,23**	**404,09**	**488,07**
M	**EDUCAÇÃO**	**741,61**	**1 416,29**	**1 163,86**	**1 095,64**	**774,18**	**590,19**	**476,47**	**453,22**	**487,07**	**1 218,51**
N	**SAÚDE E ACÇÃO SOCIAL**	**554,73**	**1 109,19**	**1 087,66**	**619,98**	**583,69**	**545,85**	**464,76**	**413,10**	**402,16**	**1 272,57**
O	**OUTROS SERVIÇOS COLECTIVOS**	**744,16**	**1 438,12**	**1 086,96**	**811,93**	**717,23**	**996,92**	**424,30**	**474,96**	**396,98**	**765,51**
90	Saneamento, limpeza pública e similares	730,76	3 687,32	-	787,50	-	-	537,57	420,92	403,00	-
91	Actividades associativas diversas	671,04	1 367,96	1 093,53	864,41	684,86	581,72	459,66	485,91	435,39	1 382,01
92	Actividades recreativas, culturais e desportivas	1 042,89	1 637,68	985,13	764,72	794,84	1 694,59	418,36	487,18	432,51	518,91
93	Outras actividades de serviços	421,27	778,12	-	374,43	874,10	462,55	401,29	394,29	380,63	-
Q	**ORGANISMOS INTERNACIONAIS**	**1 261,00**	**-**	**-**	**-**	**-**	**1 261,00**	**-**	**-**	**-**	**-**

REMUNERAÇÕES MÉDIAS MENSAIS BASE (EUROS), POR ACTIVIDADES, SEGUNDO OS NÍVEIS DE QUALIFICAÇÃO DOS TRABALHADORES A TEMPO COMPLETO

QUADRO 85

HOMENS

NÍVEL DE QUALIFICAÇÃO / ACTIVIDADES (CAE - Rev. 2.1)		Média total	Quadros superio-res	Quadros médios	Encarreg. / contra-mestre	Prof. altam. qualif.	Prof. qualifi-cado	Prof. semi--qualif.	Prof. não qualif.	Pratic. / / apren-diz	Igno-rado
		649,50	**1 847,40**	**1 320,55**	**902,47**	**827,18**	**618,98**	**483,46**	**449,00**	**426,09**	**618,80**
A	**AGRICULTURA, CAÇA, SILVICULTURA**	**452,98**	**935,30**	**941,96**	**713,07**	**560,41**	**488,99**	**445,55**	**432,27**	**380,50**	**387,07**
B	**PESCA**	**1 013,29**	**1 250,00**	**-**	**1 496,34**	**-**	**949,52**	**-**	**-**	**-**	**-**
C	**INDÚSTRIAS EXTRACTIVAS**	**561,89**	**1 217,13**	**375,00**	**834,69**	**569,76**	**582,68**	**530,72**	**404,50**	**418,87**	**492,81**
D	**INDÚSTRIAS TRANSFORMADORAS**	**568,30**	**1 969,14**	**1 418,64**	**808,85**	**656,43**	**549,31**	**486,13**	**447,93**	**429,49**	**581,57**
DA	Alimentares, das bebidas e do tabaco	593,21	1 962,42	1 493,21	802,77	666,97	562,64	485,38	448,06	441,05	-
DB	Têxtil	845,54	-	2 292,80	749,04	-	710,79	573,62	489,13	-	-
DC	Couro e produtos do couro	-	-	-	-	-	-	-	-	-	-
DD	Madeira, cortiça e suas obras	444,37	-	528,73	631,73	549,73	454,61	435,97	400,10	389,91	387,22
DE	Pasta, papel e cartão; edição e impressão	622,80	2 211,46	983,22	992,36	717,59	554,10	523,89	599,32	419,04	950,00
DF	Fabricação de coque, produtos petrolíferos	-	-	-	-	-	-	-	-	-	-
DG	Produtos químicos, fibras sintéticas ou artificiais	-	-	-	-	-	-	-	-	-	-
DH	Artigos de borracha e matérias plásticas	518,58	616,00	-	844,62	-	580,55	463,42	411,49	380,15	-
DI	Outros produtos minerais não metálicos	588,31	2 500,39	1 108,60	816,32	603,08	547,53	576,76	463,32	437,47	430,73
DJ	Metalúrgicas de base e produtos metálicos	533,03	1 197,00	1 084,30	770,02	888,88	573,75	438,69	463,73	442,88	-
DK	Fabricação de máquinas e de equipamentos	676,74	-	2 075,00	850,00	1 056,22	435,99	620,00	374,43	412,22	-
DL	Fabricação de equipamento eléctrico e de óptica	502,20	-	-	-	-	541,48	550,50	-	395,00	-
DM	Fabricação de material de transporte	742,97	-	-	-	-	823,99	618,71	487,65	548,70	-
DN	Indústrias transformadoras, n. e.	467,52	560,00	-	749,41	378,00	486,91	435,94	378,05	403,90	784,62
E	**ELECTRICIDADE, GÁS E ÁGUA**	**1 069,22**	**1 850,01**	**1 162,43**	**1 146,75**	**1 133,74**	**897,05**	**645,00**	**680,60**	**-**	**-**
F	**CONSTRUÇÃO**	**526,68**	**1 594,87**	**1 038,89**	**860,13**	**659,23**	**485,75**	**469,03**	**394,14**	**400,37**	**375,00**
G	**COMÉRCIO POR GROSSO E A RETALHO**	**583,33**	**1 580,68**	**780,64**	**1 107,08**	**712,00**	**610,33**	**440,54**	**434,08**	**437,41**	**-**
50	Comércio, manutenção e reparação de veículos	611,33	1 829,31	1 162,35	983,41	687,69	615,32	495,68	466,83	432,89	611,85
51	Comércio por grosso e agentes do comércio	568,66	1 125,40	1 258,91	879,44	719,90	585,15	457,52	453,96	437,20	682,97
52	Comércio a retalho, reparação de bens pessoais	538,40	2 151,06	701,39	760,70	651,18	541,02	431,31	452,82	414,37	-
H	**ALOJAMENTO E RESTAURAÇÃO**	**990,05**	**2 298,77**	**1 568,90**	**1 213,77**	**1 017,73**	**762,03**	**676,32**	**587,35**	**495,67**	**-**
I	**TRANSPORTES E COMUNICAÇÕES**	**959,96**	**2 379,71**	**1 568,90**	**1 213,77**	**1 009,65**	**719,22**	**675,82**	**587,35**	**495,67**	**-**
60/63	Transportes, agências de viagens	1 182,19	2 161,52	-	-	1 067,89	910,73	745,55	-	-	-
64	Correios e telecomunicações	1 184,28	1 987,26	1 440,92	1 176,91	1 242,04	1 021,05	703,15	849,75	535,81	-
J	**ACTIVIDADES FINANCEIRAS**	**1 210,46**	**2 099,35**	**1 541,19**	**1 180,34**	**1 259,93**	**1 038,01**	**-**	**881,06**	**-**	**-**
65	Intermediação financeira	1 046,21	1 566,93	1 113,41	971,00	1 093,79	882,94	703,15	-	616,50	-
66	Seguros e fundos de pensões	672,75	-	497,76	-	-	768,50	-	380,00	374,43	-
67	Actividades auxiliares de intermed. financeira	648,58	1 912,47	1 559,15	916,52	707,14	629,60	504,91	462,83	461,40	608,00
K	**ACTIVIDADES IMOBILIÁRIAS**	**554,22**	**953,00**	**698,31**	**1 096,15**	**621,57**	**486,31**	**484,33**	**473,85**	**461,14**	**608,00**
70	Actividades imobiliárias	516,07	584,00	672,94	-	571,15	511,98	482,33	412,95	444,41	-
71	Aluguer de máquinas e de equipamentos	875,68	2 332,50	-	-	674,03	879,13	608,00	-	-	-
72	Actividades informáticas e conexas	708,59	-	797,33	-	797,33	666,86	635,27	393,15	1 150,00	-
73	Investigação e desenvolvimento	666,78	1 965,96	1 644,03	890,85	844,37	655,88	496,36	464,38	447,28	-
74	Outros serviços prestados às empresas	489,36	1 225,62	1 241,32	699,26	719,94	475,18	413,88	436,10	412,74	488,07
L	**ADMINISTRAÇÃO PÚBLICA**	**818,97**	**1 626,79**	**1 126,93**	**1 543,70**	**724,16**	**705,16**	**521,17**	**529,98**	**532,17**	**1 115,19**
M	**EDUCAÇÃO**	**635,58**	**1 468,00**	**1 003,24**	**622,04**	**589,97**	**586,71**	**488,47**	**481,06**	**399,98**	**1 195,20**
N	**SAÚDE E ACÇÃO SOCIAL**	**922,18**	**1 640,60**	**1 132,22**	**725,56**	**735,95**	**1 298,55**	**461,78**	**514,62**	**436,80**	**601,57**
O	**OUTROS SERVIÇOS COLECTIVOS**	**730,76**	**3 687,32**	**-**	**787,50**	**-**	**-**	**537,57**	**420,92**	**403,00**	**-**
90	Saneamento, limpeza pública e similares	656,08	1 442,38	1 005,51	653,78	627,26	584,60	497,62	530,88	432,72	1 007,10
91	Actividades associativas diversas	1 275,79	2 007,94	1 403,75	926,97	952,17	1 960,71	424,27	517,79	477,91	507,98
92	Actividades recreativas, culturais e desportivas	482,41	957,69	-	374,43	1 000,00	499,17	392,00	424,30	374,60	-
93	Outras actividades de serviços	-	-	-	-	-	-	-	-	-	-
Q	**ORGANISMOS INTERNACIONAIS**	**649,50**	**1.847,40**	**1.320,55**	**902,47**	**827,18**	**618,98**	**483,46**	**449,00**	**426,09**	**618,80**

REMUNERAÇÕES MÉDIAS MENSAIS BASE (EUROS), POR ACTIVIDADES, SEGUNDO OS NÍVEIS DE QUALIFICAÇÃO DOS TRABALHADORES A TEMPO COMPLETO

QUADRO 86

MULHERES

NÍVEL DE QUALIFICAÇÃO / ACTIVIDADES (CAE - Rev. 2.1)		Média total	Quadros superio-res	Quadros médios	Encarreg. / contra-mestre	Prof. altam. qualif.	Prof. qualifi-cado	Prof. semi--qualif.	Prof. não qualif.	Pratic. / / apren-diz	Igno-rado
		527,56	**1 204,16**	**1 136,68**	**779,07**	**762,39**	**543,61**	**434,20**	**404,61**	**413,63**	**1 071,86**
A	**AGRICULTURA, CAÇA, SILVICULTURA**	**505,06**	**1 774,88**	**-**	**750,00**	**1 000,01**	**559,37**	**475,52**	**397,26**	**406,75**	**374,61**
B	**PESCA**	**459,41**	**-**	**-**	**-**	**-**	**501,90**	**374,43**	**-**	**-**	**-**
C	**INDÚSTRIAS EXTRACTIVAS**	**551,09**	**-**	**945,00**	**-**	**569,00**	**603,96**	**400,75**	**375,00**	**398,53**	**-**
D	**INDÚSTRIAS TRANSFORMADORAS**	**472,44**	**1 536,75**	**1 101,20**	**831,11**	**624,78**	**490,64**	**409,71**	**388,85**	**422,04**	**500,00**
DA	Alimentares, das bebidas e do tabaco	461,13	1 457,55	1 128,44	874,56	621,12	478,33	409,18	389,45	405,57	500,00
DB	Têxtil	408,70	-	1 246,99	615,19	-	390,84	396,35	374,43	-	-
DC	Couro e produtos do couro	-	-	-	-	-	-	-	-	-	-
DD	Madeira, cortiça e suas obras	450,43	-	-	-	-	471,62	375,00	374,43	415,88	-
DE	Pasta, papel e cartão; edição e impressão	561,55	1 010,28	891,35	779,59	609,10	565,93	455,71	402,69	455,73	-
DF	Fabricação de coque, produtos petrolíferos	-	-	-	-	-	-	-	-	-	-
DG	Produtos químicos, fibras sintéticas ou artificiais	-	-	-	-	-	-	-	-	-	-
DH	Artigos de borracha e matérias plásticas	480,68	-	-	-	-	513,38	-	390,69	399,04	-
DI	Outros produtos minerais não metálicos	617,31	2 380,00	1 250,00	-	922,50	532,34	402,31	392,69	458,68	-
DJ	Metalúrgicas de base e produtos metálicos	506,95	-	-	748,20	-	552,91	399,64	408,31	405,49	-
DK	Fabricação de máquinas e de equipamentos	500,00	-	-	-	-	-	-	500,00	-	-
DL	Fabricação de equipamento eléctrico e de óptica	375,00	-	-	-	-	-	-	375,00	-	-
DM	Fabricação de material de transporte	521,38	-	-	-	-	570,36	-	374,43	-	-
DN	Indústrias transformadoras, n. e.	408,42	-	-	-	-	-	-	-	408,42	-
E	**ELECTRICIDADE, GÁS E ÁGUA**	**1 073,52**	**1 759,00**	**1 142,00**	**1 213,00**	**1 093,14**	**958,03**	**776,00**	**668,00**	**-**	**-**
F	**CONSTRUÇÃO**	**567,34**	**813,16**	**715,00**	**1 142,48**	**797,22**	**571,14**	**437,19**	**382,64**	**399,16**	**-**
G	**COMÉRCIO POR GROSSO E A RETALHO**	**490,54**	**1 241,10**	**1 327,03**	**861,67**	**828,94**	**509,11**	**421,18**	**398,93**	**407,46**	**383,47**
50	Comércio, manutenção e reparação de veículos	542,44	1 286,11	886,45	840,11	659,00	551,24	427,41	397,11	402,48	-
51	Comércio por grosso e agentes do comércio	559,06	1 714,75	1 432,75	1 046,55	730,26	566,49	439,21	403,40	427,67	374,43
52	Comércio a retalho, reparação de bens pessoais	473,08	1 078,04	1 329,76	790,80	873,17	493,75	418,63	397,61	404,05	392,50
H	**ALOJAMENTO E RESTAURAÇÃO**	**444,71**	**844,08**	**728,06**	**652,97**	**767,40**	**475,15**	**412,80**	**409,01**	**403,16**	**-**
I	**TRANSPORTES E COMUNICAÇÕES**	**802,38**	**1 800,82**	**1 220,08**	**1 134,98**	**818,32**	**649,62**	**509,93**	**686,51**	**503,07**	**-**
60/63	Transportes, agências de viagens	820,12	1 898,83	1 220,08	1 134,98	823,16	668,32	509,93	686,51	503,07	-
64	Correios e telecomunicações	622,77	1 212,77	-	-	713,75	553,24	-	-	-	-
J	**ACTIVIDADES FINANCEIRAS**	**967,43**	**1 583,87**	**1 183,77**	**1 130,80**	**1 228,46**	**927,21**	**604,23**	**516,48**	**439,48**	**-**
65	Intermediação financeira	989,89	1 560,84	1 304,16	1 130,80	1 207,98	944,50	631,40	516,48	-	-
66	Seguros e fundos de pensões	946,62	1 699,00	1 103,51	-	1 269,42	868,18	598,80	-	-	-
67	Actividades auxiliares de intermed. financeira	484,54	-	-	-	-	574,66	-	-	439,48	-
K	**ACTIVIDADES IMOBILIÁRIAS**	**538,69**	**982,35**	**1 198,20**	**694,89**	**775,65**	**561,66**	**452,49**	**404,06**	**444,48**	**1 467,00**
70	Actividades imobiliárias	515,92	654,60	-	879,52	750,00	532,95	435,88	387,70	434,00	1 467,00
71	Aluguer de máquinas e de equipamentos	470,46	433,11	-	-	426,71	492,06	437,93	454,96	406,00	-
72	Actividades informáticas e conexas	688,32	1 069,24	1 500,00	-	-	569,17	-	-	448,92	-
73	Investigação e desenvolvimento	916,88	-	1 743,76	-	762,57	594,87	473,21	393,15	1 030,70	-
74	Outros serviços prestados às empresas	531,32	1 129,60	1 060,70	650,93	847,26	572,93	474,83	404,39	422,45	-
L	**ADMINISTRAÇÃO PÚBLICA**	**618,39**	**1 241,32**	**1 170,63**	**-**	**471,70**	**501,29**	**482,09**	**415,44**	**386,79**	**-**
M	**EDUCAÇÃO**	**701,77**	**1 270,56**	**1 172,06**	**647,58**	**919,41**	**544,74**	**460,90**	**426,52**	**441,97**	**1 373,50**
N	**SAÚDE E ACÇÃO SOCIAL**	**547,87**	**1 084,31**	**1 113,99**	**621,14**	**579,29**	**538,62**	**464,12**	**404,46**	**403,25**	**1 349,94**
O	**OUTROS SERVIÇOS COLECTIVOS**	**545,54**	**1 187,42**	**1 176,05**	**1 000,72**	**902,27**	**532,87**	**406,56**	**421,53**	**387,79**	**1290,13**
90	Saneamento, limpeza pública e similares	-	-	-	-	-	-	-	-	-	-
91	Actividades associativas diversas	689,92	1 293,53	1 176,05	1 215,46	1 022,27	582,31	416,61	435,62	436,28	1 756,92
92	Actividades recreativas, culturais e desportivas	478,46	526,88	-	678,61	647,95	511,98	412,13	424,09	387,11	589,94
93	Outras actividades de serviços	404,15	598,55	-	-	748,20	433,25	402,23	379,29	380,77	-
Q	**ORGANISMOS INTERNACIONAIS**	**1 261,00**	**-**	**-**	**-**	**-**	**1 261,00**	**-**	**-**	**-**	**-**

GANHO MÉDIO MENSAL (EUROS), POR ACTIVIDADES, SEGUNDO OS NÍVEIS DE QUALIFICAÇÃO DOS TRABALHADORES A TEMPO COMPLETO

QUADRO 87

HOMENS/MULHERES

NÍVEL DE QUALIFICAÇÃO / ACTIVIDADES (CAE - Rev. 2.1)		Média total	Quadros superio-res	Quadros médios	Encarreg. / contra-mestre	Prof. altam. qualif.	Prof. qualifi-cado	Prof. semi--qualif.	Prof. não qualif.	Pratic. / / apren-diz	Igno-rado
		711,53	**1 967,04**	**1 456,26**	**1 190,90**	**866,20**	**726,58**	**531,91**	**497,47**	**472,06**	**849,38**
A	**AGRICULTURA, CAÇA, SILVICULTURA**	**486,05**	**1 193,88**	**972,30**	**852,49**	**742,54**	**568,10**	**471,69**	**452,67**	**440,23**	**383,96**
B	**PESCA**	**942,42**	**1 250,00**	**-**	**1 496,34**	**-**	**907,07**	**374,43**	**-**	**-**	**-**
C	**INDÚSTRIAS EXTRACTIVAS**	**673,32**	**1 217,13**	**660,00**	**992,17**	**613,58**	**764,32**	**588,49**	**469,43**	**449,85**	**492,81**
D	**INDÚSTRIAS TRANSFORMADORAS**	**647,92**	**2 120,48**	**1 374,32**	**958,95**	**811,97**	**642,57**	**564,82**	**502,63**	**482,73**	**700,15**
DA	Alimentares, das bebidas e do tabaco	670,26	2 129,83	1 431,73	967,10	844,16	668,24	568,56	513,26	474,31	500,00
DB	Têxtil	459,03	-	1 792,52	668,73	-	426,31	409,01	381,83	-	-
DC	Couro e produtos do couro	-	-	-	-	-	-	-	-	-	-
DD	Madeira, cortiça e suas obras	485,29	-	646,87	859,26	623,06	491,13	485,83	427,23	419,46	420,60
DE	Pasta, papel e cartão; edição e impressão	723,92	2 061,13	1 081,25	1 070,13	824,59	690,80	568,81	581,83	503,14	1 444,48
DF	Fabricação de coque, produtos petrolíferos	-	-	-	-	-	-	-	-	-	-
DG	Produtos químicos, fibras sintéticas ou artificiais	-	-	-	-	-	-	-	-	-	-
DH	Artigos de borracha e matérias plásticas	564,68	616,00	-	884,75	-	611,12	524,38	446,13	458,19	-
DI	Outros produtos minerais não metálicos	735,20	2 665,16	1 241,80	1 001,98	771,01	709,44	728,06	531,97	559,00	520,47
DJ	Metalúrgicas de base e produtos metálicos	575,33	1 197,00	1 084,30	839,64	906,70	623,56	457,93	479,49	482,49	-
DK	Fabricação de máquinas e de equipamentos	636,47	-	-	-	1 071,66	527,96	620,00	500,33	537,54	-
DL	Fabricação de equipamento eléctrico e de óptica	560,79	-	-	-	-	625,74	667,05	375,00	450,02	-
DM	Fabricação de material de transporte	772,94	-	-	-	-	853,08	697,37	486,30	601,20	-
DN	Indústrias transformadoras, n. e.	484,79	560,00	-	749,41	579,00	504,99	435,94	479,22	405,09	784,62
E	**ELECTRICIDADE, GÁS E ÁGUA**	**1 640,47**	**2 733,16**	**1 778,00**	**1 847,88**	**1 698,14**	**1 414,89**	**900,43**	**1 030,91**	**-**	**-**
F	**CONSTRUÇÃO**	**764,56**	**1 679,04**	**1 284,65**	**1 699,61**	**684,64**	**732,94**	**808,56**	**469,42**	**474,44**	**375,00**
G	**COMÉRCIO POR GROSSO E A RETALHO**	**609,70**	**1 559,00**	**1 336,87**	**1 116,68**	**837,52**	**623,03**	**486,09**	**503,57**	**458,94**	**831,95**
50	Comércio, manutenção e reparação de veículos	625,74	1 598,38	925,39	1 154,08	743,08	658,03	473,66	452,20	457,59	-
51	Comércio por grosso e agentes do comércio	694,87	2 083,87	1 350,79	1 222,40	810,77	698,46	538,11	543,12	477,85	989,31
52	Comércio a retalho, reparação de bens pessoais	567,17	1 183,24	1 441,06	1 024,04	887,18	580,54	473,20	477,94	453,70	635,24
H	**ALOJAMENTO E RESTAURAÇÃO**	530,14	1 809,93	946,25	822,23	780,72	560,43	458,62	468,21	450,55	-
I	**TRANSPORTES E COMUNICAÇÕES**	981,60	2 706,40	1 721,75	1 368,34	841,89	772,39	838,41	643,72	598,52	-
60/63	Transportes, agências de viagens	972,35	2 735,86	1 721,75	1 368,34	830,74	768,24	838,41	643,72	598,52	-
64	Correios e telecomunicações	1 161,46	2 527,62	-	-	1 132,93	811,96	-	-	-	-
J	**ACTIVIDADES FINANCEIRAS**	1 645,65	3 125,12	2 113,81	1 800,39	1 957,95	1 389,88	878,95	1 008,87	511,98	-
65	Intermediação financeira	1 681,05	3 134,71	2 274,33	1 799,12	1 972,85	1 424,18	848,65	1 071,75	-	-
66	Seguros e fundos de pensões	1 593,76	3 087,63	1 834,28	1 850,98	1 919,44	1 234,63	882,32	-	759,76	-
67	Actividades auxiliares de intermed. financeira	680,80	-	649,76	-	-	823,17	-	380,00	462,42	-
K	**ACTIVIDADES IMOBILIÁRIAS**	708,33	1 741,89	1 528,97	950,29	856,17	693,91	590,32	534,90	501,97	1 124,93
70	Actividades imobiliárias	634,70	908,45	804,82	1 212,68	792,96	596,32	543,45	507,95	507,71	1 124,93
71	Aluguer de máquinas e de equipamentos	559,62	643,31	672,94	-	643,22	558,84	484,91	459,49	461,91	-
72	Actividades informáticas e conexas	1 085,74	2 127,17	1 618,14	-	884,02	1 107,17	711,61	-	506,30	-
73	Investigação e desenvolvimento	1 057,73	-	1 918,08	-	866,08	846,43	777,80	488,79	1 134,43	-
74	Outros serviços prestados às empresas	716,59	1 877,04	1 522,99	897,81	1 014,62	708,10	625,84	537,87	483,89	-
L	**ADMINISTRAÇÃO PÚBLICA**	579,16	1 303,46	1 207,64	813,38	766,95	548,21	506,38	485,04	470,50	530,84
M	**EDUCAÇÃO**	829,62	1 524,57	1 235,06	1 328,23	869,15	660,38	569,69	524,58	582,48	1 280,26
N	**SAÚDE E ACÇÃO SOCIAL**	640,97	1 195,39	1 180,13	742,07	676,30	638,57	549,81	482,16	436,27	1 292,69
O	**OUTROS SERVIÇOS COLECTIVOS**	799,44	1 481,99	1 202,80	916,94	807,58	1 056,09	449,08	507,75	426,55	978,42
90	Saneamento, limpeza pública e similares	827,41	3 768,69	-	884,70	-	-	622,13	552,50	489,22	-
91	Actividades associativas diversas	745,28	1 405,49	1 216,84	970,41	781,30	655,68	485,33	522,31	479,17	2 074,18
92	Actividades recreativas, culturais e desportivas	1 088,97	1 696,98	985,13	881,84	873,96	1 749,20	436,90	513,87	506,08	540,12
93	Outras actividades de serviços	445,29	855,57	-	374,43	874,10	491,42	425,48	425,40	391,63	-
Q	**ORGANISMOS INTERNACIONAIS**	1 381,00	-	-	-	-	1 381,00	-	-	-	-

GANHO MÉDIO MENSAL (EUROS), POR ACTIVIDADES, SEGUNDO OS NÍVEIS DE QUALIFICAÇÃO DOS TRABALHADORES A TEMPO COMPLETO — HOMENS — QUADRO 88

NÍVEL DE QUALIFICAÇÃO / ACTIVIDADES (CAE - Rev. 2.1)		Média total	Quadros superio-res	Quadros médios	Encarreg. / contra-mestre	Prof. altam. qualif.	Prof. qualifi-cado	Prof. semi--qualif.	Prof. não qualif.	Pratic. / / apren-diz	Igno-rado
		778,41	**2 249,07**	**1 612,98**	**1 284,77**	**855,65**	**777,07**	**579,96**	**520,27**	**484,85**	**712,30**
A	**AGRICULTURA, CAÇA, SILVICULTURA**	**479,68**	**935,30**	**972,30**	**859,81**	**605,34**	**529,78**	**470,05**	**455,91**	**462,72**	**387,07**
B	**PESCA**	**1 016,71**	**1 250,00**	**-**	**1 496,34**	**-**	**953,63**	**-**	**-**	**-**	**-**
C	**INDÚSTRIAS EXTRACTIVAS**	**675,05**	**1 217,13**	**375,00**	**992,17**	**607,29**	**768,07**	**596,85**	**472,21**	**455,89**	**492,81**
D	**INDÚSTRIAS TRANSFORMADORAS**	**681,60**	**2 225,55**	**1 473,91**	**960,76**	**821,54**	**660,76**	**610,78**	**527,87**	**488,79**	**718,34**
DA	Alimentares, das bebidas e do tabaco	738,48	2 249,28	1 546,61	961,70	869,12	708,87	631,16	550,85	518,80	-
DB	Têxtil	854,03	-	2 338,04	749,04	-	722,10	573,62	489,13	-	-
DC	Couro e produtos do couro	-	-	-	-	-	-	-	-	-	-
DD	Madeira, cortiça e suas obras	484,53	-	646,87	859,26	623,06	488,15	486,96	428,90	419,37	420,60
DE	Pasta, papel e cartão; edição e impressão	750,85	2 559,09	1 326,92	1 092,83	863,64	697,07	589,78	684,08	493,25	1 444,48
DF	Fabricação de coque, produtos petrolíferos	-	-	-	-	-	-	-	-	-	-
DG	Produtos químicos, fibras sintéticas ou artificiais	-	-	-	-	-	-	-	-	-	-
DH	Artigos de borracha e matérias plásticas	564,76	616,00	-	884,75	-	614,26	524,38	453,78	449,37	-
DI	Outros produtos minerais não metálicos	736,74	2 683,32	1 222,53	1 001,98	761,21	721,44	747,63	534,81	563,51	520,47
DJ	Metalúrgicas de base e produtos metálicos	577,51	1 197,00	1 084,30	837,92	906,70	625,06	464,89	483,46	486,17	-
DK	Fabricação de máquinas e de equipamentos	637,69	-	-	-	1 071,66	527,96	620,00	388,73	537,54	-
DL	Fabricação de equipamento eléctrico e de óptica	587,34	-	-	-	-	625,74	667,05	-	450,02	-
DM	Fabricação de material de transporte	796,41	-	-	-	-	878,97	697,37	514,27	601,20	-
DN	Indústrias transformadoras, n. e.	492,42	560,00	-	749,41	579,00	504,99	435,94	479,22	403,90	784,62
E	**ELECTRICIDADE, GÁS E ÁGUA**	**1 660,57**	**2 744,38**	**1 818,28**	**1 861,00**	**1 736,37**	**1 427,89**	**825,60**	**1 026,80**	**-**	**-**
F	**CONSTRUÇÃO**	**769,57**	**1 853,85**	**1 331,94**	**1 706,90**	**669,23**	**734,89**	**825,47**	**470,18**	**476,95**	**375,00**
G	**COMÉRCIO POR GROSSO E A RETALHO**	**663,28**	**1 652,87**	**1 267,55**	**1 162,25**	**820,59**	**675,93**	**517,35**	**526,32**	**474,95**	**960,09**
50	Comércio, manutenção e reparação de veículos	631,71	1 700,61	919,02	1 220,33	742,06	666,58	477,62	455,03	460,40	-
51	Comércio por grosso e agentes do comércio	718,16	2 098,46	1 263,08	1 232,05	806,39	723,42	562,49	560,69	481,93	1 143,04
52	Comércio a retalho, reparação de bens pessoais	638,27	1 208,15	1 409,54	1 069,10	862,08	649,34	504,37	500,84	488,69	716,15
H	**ALOJAMENTO E RESTAURAÇÃO**	**606,24**	**2 363,16**	**910,86**	**902,68**	**686,72**	**622,53**	**473,69**	**518,18**	**495,02**	**-**
I	**TRANSPORTES E COMUNICAÇÕES**	**999,71**	**2 889,87**	**1 838,59**	**1 383,52**	**817,76**	**790,40**	**852,53**	**610,10**	**602,58**	**-**
60/63	Transportes, agências de viagens	981,99	2 902,92	1 838,59	1 383,52	804,14	776,88	852,53	610,10	602,58	-
64	Correios e telecomunicações	1 471,24	2 810,52	-	-	1 193,67	994,92	-	-	-	-
J	**ACTIVIDADES FINANCEIRAS**	**1 739,61**	**3 180,14**	**2 159,20**	**1 810,51**	**1 932,80**	**1 427,79**	**993,82**	**1 055,34**	**567,10**	**-**
65	Intermediação financeira	1 766,07	3 205,07	2 302,95	1 809,38	1 971,94	1 459,21	-	1 139,76	-	-
66	Seguros e fundos de pensões	1 713,66	3 085,41	1 855,48	1 850,98	1 815,38	1 268,65	993,82	-	759,76	-
67	Actividades auxiliares de intermed. financeira	761,03	-	649,76	-	-	870,89	-	380,00	374,43	-
K	**ACTIVIDADES IMOBILIÁRIAS**	**796,15**	**2 108,74**	**1 674,34**	**1 143,69**	**849,41**	**737,28**	**637,05**	**614,30**	**523,86**	**782,86**
70	Actividades imobiliárias	690,95	1 423,78	804,82	1 496,26	720,71	584,95	651,49	569,44	501,38	782,86
71	Aluguer de máquinas e de equipamentos	580,18	952,00	672,94	-	658,13	576,85	500,43	459,28	464,57	-
72	Actividades informáticas e conexas	1 205,35	2 450,64	-	-	884,02	1 437,05	711,61	-	-	-
73	Investigação e desenvolvimento	916,80	-	877,73	-	928,94	934,60	981,26	481,59	1 150,00	-
74	Outros serviços prestados às empresas	825,36	2 153,69	1 773,50	1 084,93	1 067,66	750,98	645,30	622,86	522,48	-
L	**ADMINISTRAÇÃO PÚBLICA**	**541,49**	**1 265,26**	**1 257,79**	**813,38**	**809,15**	**541,48**	**483,00**	**480,31**	**457,93**	**530,84**
M	**EDUCAÇÃO**	**905,86**	**1 711,23**	**1 197,81**	**1 757,34**	**783,94**	**778,32**	**618,42**	**623,83**	**594,18**	**1 172,69**
N	**SAÚDE E ACÇÃO SOCIAL**	**696,64**	**1 296,96**	**1 165,46**	**725,98**	**707,71**	**661,73**	**558,32**	**505,28**	**407,65**	**1 195,20**
O	**OUTROS SERVIÇOS COLECTIVOS**	**968,82**	**1 706,23**	**1 112,00**	**833,15**	**772,03**	**1 383,90**	**494,57**	**554,01**	**507,11**	**635,16**
90	Saneamento, limpeza pública e similares	827,41	3 768,69	-	884,70	-	-	622,13	552,50	489,22	-
91	Actividades associativas diversas	735,41	1 506,30	1 128,92	789,43	724,49	668,54	534,26	570,26	473,89	1 080,20
92	Actividades recreativas, culturais e desportivas	1 326,38	2 087,01	985,13	1 044,23	894,39	2 148,55	450,58	550,90	561,21	532,46
93	Outras actividades de serviços	521,31	957,69	-	374,43	1 000,00	544,54	406,26	482,26	374,60	-
Q	**ORGANISMOS INTERNACIONAIS**	**-**	**-**	**-**	**-**	**-**	**-**	**-**	**-**	**-**	**-**

GANHO MÉDIO MENSAL (EUROS), POR ACTIVIDADES, SEGUNDO OS NÍVEIS DE QUALIFICAÇÃO DOS TRABALHADORES A TEMPO COMPLETO — MULHERES — QUADRO 89

NÍVEL DE QUALIFICAÇÃO / ACTIVIDADES (CAE - Rev. 2.1)		Média total	Quadros superio-res	Quadros médios	Encarreg. / contra-mestre	Prof. altam. qualif.	Prof. qualifi-cado	Prof. semi-qualif.	Prof. não qualif.	Pratic. / / apren-diz	Igno-rado
		602,52	**1 360,04**	**1 275,63**	**907,08**	**906,64**	**625,61**	**493,37**	**458,99**	**450,00**	**1 368,32**
A	**AGRICULTURA, CAÇA, SILVICULTURA**	**536,58**	**1 969,63**	**-**	**750,00**	**1 085,52**	**633,56**	**488,09**	**415,15**	**408,75**	**374,61**
B	**PESCA**	**496,72**	**-**	**-**	**-**	**-**	**557,86**	**374,43**	**-**	**-**	**-**
C	**INDÚSTRIAS EXTRACTIVAS**	**634,33**	**-**	**945,00**	**-**	**1 060,19**	**690,81**	**433,84**	**375,00**	**398,53**	**-**
D	**INDÚSTRIAS TRANSFORMADORAS**	**550,87**	**1 621,35**	**1 194,30**	**943,04**	**764,98**	**571,04**	**485,39**	**460,48**	**455,33**	**500,00**
DA	Alimentares, das bebidas e do tabaco	543,77	1 517,61	1 230,68	1 009,38	753,88	562,30	488,89	470,49	420,67	500,00
DB	Têxtil	408,88	-	1 246,99	615,19	-	391,51	396,35	374,43	-	-
DC	Couro e produtos do couro	-	-	-	-	-	-	-	-	-	-
DD	Madeira, cortiça e suas obras	504,86	-	-	-	-	544,67	375,00	374,43	421,54	-
DE	Pasta, papel e cartão; edição e impressão	659,29	1 065,20	958,41	820,39	742,15	673,70	516,39	464,98	528,48	-
DF	Fabricação de coque, produtos petrolíferos	-	-	-	-	-	-	-	-	-	-
DG	Produtos químicos, fibras sintéticas ou artificiais	-	-	-	-	-	-	-	-	-	-
DH	Artigos de borracha e matérias plásticas	564,45	-	-	-	-	605,62	-	430,83	502,31	-
DI	Outros produtos minerais não metálicos	716,18	2 592,50	1 357,41	-	1 334,00	615,84	458,93	441,22	535,15	-
DJ	Metalúrgicas de base e produtos metálicos	549,05	-	-	855,14	-	607,00	416,14	427,78	418,42	-
DK	Fabricação de máquinas e de equipamentos	611,93	-	-	-	-	-	-	611,93	-	-
DL	Fabricação de equipamento eléctrico e de óptica	375,00	-	-	-	-	-	-	375,00	-	-
DM	Fabricação de material de transporte	591,02	-	-	-	-	663,22	-	374,43	-	-
DN	Indústrias transformadoras, n. e.	408,42	-	-	-	-	-	-	-	408,42	-
E	**ELECTRICIDADE, GÁS E ÁGUA**	**1 509,88**	**2 641,36**	**1 496,00**	**1 756,00**	**1 507,00**	**1 327,05**	**1 087,50**	**1 072,00**	**-**	**-**
F	**CONSTRUÇÃO**	**671,88**	**882,70**	**811,72**	**1 156,61**	**985,70**	**696,99**	**524,72**	**447,61**	**442,49**	**-**
G	**COMÉRCIO POR GROSSO E A RETALHO**	**539,45**	**1 366,97**	**1 490,57**	**1 010,21**	**960,91**	**556,40**	**463,89**	**436,65**	**440,65**	**383,47**
50	Comércio, manutenção e reparação de veículos	592,85	1 414,37	947,69	916,68	772,59	604,33	458,84	444,50	428,44	-
51	Comércio por grosso e agentes do comércio	629,26	2 020,02	1 635,83	1 185,46	855,94	642,91	484,63	435,21	471,51	374,43
52	Comércio a retalho, reparação de bens pessoais	517,67	1 147,80	1 484,70	955,21	1 008,46	534,44	461,57	436,01	435,73	392,50
H	**ALOJAMENTO E RESTAURAÇÃO**	**492,98**	**994,64**	**971,03**	**758,23**	**847,86**	**526,13**	**450,03**	**456,39**	**438,26**	**-**
I	**TRANSPORTES E COMUNICAÇÕES**	**923,17**	**1 963,75**	**1 499,45**	**1 318,05**	**933,51**	**735,54**	**576,56**	**895,85**	**594,07**	**-**
60/63	Transportes, agências de viagens	939,41	2 058,38	1 499,45	1 318,05	932,71	748,44	576,56	895,85	594,07	-
64	Correios e telecomunicações	758,75	1 396,01	-	-	950,71	669,02	-	-	-	-
J	**ACTIVIDADES FINANCEIRAS**	**1 414,86**	**2 684,97**	**1 868,70**	**1 706,78**	**2 004,89**	**1 316,55**	**802,37**	**799,73**	**484,42**	**-**
65	Intermediação financeira	1 448,18	2 600,01	2 002,46	1 706,78	1 974,77	1 350,86	848,65	799,73	-	-
66	Seguros e fundos de pensões	1 401,93	3 109,79	1 779,52	-	2 065,13	1 198,47	793,12	-	-	-
67	Actividades auxiliares de intermed. financeira	533,71	-	-	-	-	632,30	-	-	484,42	-
K	**ACTIVIDADES IMOBILIÁRIAS**	**611,66**	**1 092,84**	**1 348,37**	**742,00**	**872,83**	**654,10**	**534,83**	**449,56**	**480,48**	**1 467,00**
70	Actividades imobiliárias	592,52	702,32	-	985,81	1 154,18	606,27	506,19	461,82	522,49	1 467,00
71	Aluguer de máquinas e de equipamentos	514,05	488,97	-	-	515,02	535,30	457,76	461,05	457,27	-
72	Actividades informáticas e conexas	803,04	1 480,24	1 618,14	-	-	653,59	-	-	506,30	-
73	Investigação e desenvolvimento	1 106,52	-	2 091,47	-	857,09	821,24	574,35	495,98	1 126,65	-
74	Outros serviços prestados às empresas	601,62	1 246,88	1 166,51	683,95	935,06	670,82	590,18	448,88	450,45	-
L	**ADMINISTRAÇÃO PÚBLICA**	**688,64**	**1 328,94**	**1 179,78**	**-**	**513,78**	**564,08**	**534,02**	**514,28**	**495,64**	**-**
M	**EDUCAÇÃO**	**788,90**	**1 395,34**	**1 243,34**	**899,12**	**1 023,62**	**613,75**	**553,44**	**490,06**	**570,79**	**1 441,62**
N	**SAÚDE E ACÇÃO SOCIAL**	**632,65**	**1 173,43**	**1 182,63**	**747,87**	**657,87**	**633,82**	**549,20**	**478,14**	**450,58**	**1 390,19**
O	**OUTROS SERVIÇOS COLECTIVOS**	**591,56**	**1 204,36**	**1 299,27**	**1 051,01**	**998,83**	**585,74**	**427,66**	**445,61**	**407,96**	**2 076,87**
90	Saneamento, limpeza pública e similares	-	-	-	-	-	-	-	-	-	-
91	Actividades associativas diversas	758,54	1 304,68	1 299,27	1 272,04	1 114,03	642,52	432,31	469,37	480,93	3 068,15
92	Actividades recreativas, culturais e desportivas	520,49	526,88	-	719,45	771,82	581,86	422,45	437,58	450,94	589,94
93	Outras actividades de serviços	424,00	753,44	-	-	748,20	448,92	427,43	396,97	392,04	-
Q	**ORGANISMOS INTERNACIONAIS**	**1 381,00**	**-**	**-**	**-**	**-**	**1 381,00**	**-**	**-**	**-**	**-**

GRÁFICO 13

REMUNERAÇÕES MÉDIAS MENSAIS, BASE E GANHO (EUROS), SEGUNDO OS NÍVEIS DE QUALIFICAÇÃO DOS TRABALHADORES A TEMPO COMPLETO

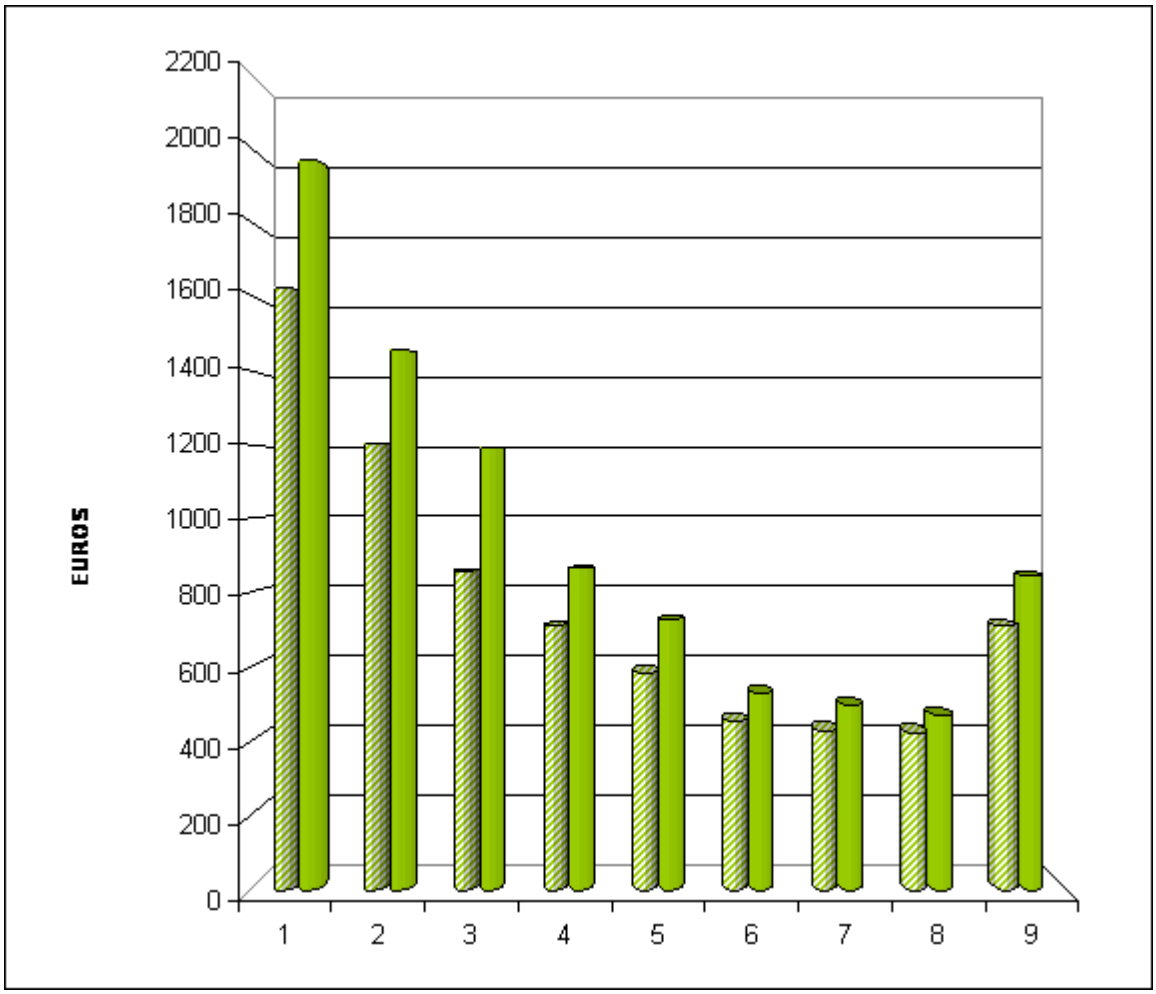

NÍVEIS DE QUALIFICAÇÃO

1 - Quadros superiores
2 - Quadros médios
3 - Encarregado/contramestre
4 - Profissional altamente qualificado
5 - Profissional qualificado
6 - Profissional semi-qualificado
7 - Profissional não qualificado
8 - Praticante/aprendiz
9 - Ignorado

Remuneração média mensal - base

Remuneração média mensal - ganho

GANHO MÉDIO MENSAL (EUROS), POR ACTIVIDADES, SEGUNDO OS ESCALÕES DE ANTIGUIDADE NA EMPRESA DOS TRABALHADORES A TEMPO COMPLETO — QUADRO 90

ANTIGUIDADE (Anos) / ACTIVIDADES (CAE - Rev. 2.1)		Média total	< 1	1 a 4	5 a 9	10 a 14	15 a 19	20 e +	Ignorada
		711,53	**548,73**	**617,24**	**710,90**	**820,31**	**966,94**	**1 152,12**	**540,69**
A	**AGRICULTURA, CAÇA, SILVICULTURA**	**486,05**	**462,38**	**459,60**	**461,81**	**593,48**	**465,08**	**623,70**	**399,46**
B	**PESCA**	**942,42**	**723,79**	**944,79**	**2 000,00**	**-**	**-**	**-**	**-**
C	**INDÚSTRIAS EXTRACTIVAS**	**673,32**	**620,43**	**707,36**	**680,46**	**613,98**	**637,80**	**805,04**	**-**
D	**INDÚSTRIAS TRANSFORMADORAS**	**647,92**	**511,10**	**586,45**	**649,49**	**724,73**	**751,58**	**825,13**	**400,00**
DA	Alimentares, das bebidas e do tabaco	670,26	490,28	610,26	681,67	707,17	740,12	847,33	-
DB	Têxtil	459,03	419,80	411,74	407,72	690,22	481,54	391,39	-
DC	Couro e produtos do couro	-	-	-	-	-	-	-	-
DD	Madeira, cortiça e suas obras	485,29	429,17	482,21	508,81	525,49	497,98	530,71	400,00
DE	Pasta, papel e cartão; edição e impressão	723,92	737,32	660,59	789,18	766,54	751,39	746,41	-
DF	Fabricação de coque, produtos petrolíferos	-	-	-	-	-	-	-	-
DG	Produtos químicos, fibras sintéticas ou artificiais	-	-	-	-	-	-	-	-
DH	Artigos de borracha e matérias plásticas	564,68	551,48	559,82	531,74	588,23	526,64	666,34	-
DI	Outros produtos minerais não metálicos	735,20	582,97	638,34	694,27	919,59	965,17	850,30	-
DJ	Metalúrgicas de base e produtos metálicos	575,33	508,90	539,09	608,63	667,62	743,84	782,81	-
DK	Fabricação de máquinas e de equipamentos	636,47	710,33	600,93	448,53	-	-	-	-
DL	Fabricação de equipamento eléctrico e de óptica	560,79	425,01	509,24	730,94	-	-	-	-
DM	Fabricação de material de transporte	772,94	794,31	423,88	850,63	881,19	767,37	1 167,98	-
DN	Indústrias transformadoras, n. e.	484,79	523,73	460,62	443,68	571,71	449,08	450,00	-
E	**ELECTRICIDADE, GÁS E ÁGUA**	**1 640,47**	**1 044,57**	**1 516,73**	**1 913,44**	**1 574,75**	**1 606,61**	**1 736,99**	**-**
F	**CONSTRUÇÃO**	**764,56**	**538,58**	**714,76**	**846,97**	**976,10**	**1 193,91**	**1 896,19**	**486,85**
G	**COMÉRCIO POR GROSSO E A RETALHO**	**609,70**	**498,75**	**539,62**	**629,30**	**727,13**	**789,52**	**877,56**	**700,42**
50	Comércio, manutenção e reparação de veículos	625,74	525,69	568,56	630,30	700,75	812,64	878,69	1 179,66
51	Comércio por grosso e agentes do comércio	694,87	515,32	622,50	710,55	772,38	838,61	973,15	997,60
52	Comércio a retalho, reparação de bens pessoais	567,17	486,67	497,13	596,05	711,08	747,23	799,19	506,32
H	**ALOJAMENTO E RESTAURAÇÃO**	**530,14**	**479,16**	**506,61**	**527,96**	**651,39**	**609,03**	**923,19**	**604,39**
I	**TRANSPORTES E COMUNICAÇÕES**	**981,60**	**695,42**	**752,09**	**1 085,93**	**1 132,49**	**1 088,27**	**1 375,55**	**-**
60/63	Transportes, agências de viagens	972,35	651,59	737,81	1 059,87	1 099,63	1 088,27	1 375,55	-
64	Correios e telecomunicações	1 161,46	1 111,86	918,07	1 844,11	1 800,52	-	-	-
J	**ACTIVIDADES FINANCEIRAS**	**1 645,65**	**784,15**	**1 231,76**	**1 824,89**	**1 526,46**	**1 692,91**	**1 802,02**	**-**
65	Intermediação financeira	1 681,05	1 044,54	1 330,92	1 851,21	1 597,08	1 729,72	1 773,50	-
66	Seguros e fundos de pensões	1 593,76	680,07	813,18	-	1 349,90	1 507,95	1 941,89	-
67	Actividades auxiliares de intermediação financeira	680,80	583,24	513,93	1 311,60	-	1 270,18	-	-
K	**ACTIVIDADES IMOBILIÁRIAS**	**708,33**	**616,08**	**645,89**	**815,55**	**915,53**	**956,74**	**1 147,35**	**-**
70	Actividades imobiliárias	634,70	592,82	611,74	748,56	783,96	1 265,51	495,33	-
71	Aluguer de máquinas e de equipamentos	559,62	556,47	529,55	596,97	699,86	472,99	670,72	-
72	Actividades informáticas e conexas	1 085,74	649,56	841,58	1 626,31	1 915,00	-	-	-
73	Investigação e desenvolvimento	1 057,73	-	1 091,16	807,27	1 157,12	-	-	-
74	Outros serviços prestados às empresas	716,59	629,49	655,06	802,81	888,92	945,40	1 263,01	-
L	**ADMINISTRAÇÃO PÚBLICA**	**579,16**	**587,02**	**572,89**	**639,01**	**-**	**-**	**-**	**-**
M	**EDUCAÇÃO**	**829,62**	**774,59**	**848,51**	**798,57**	**716,42**	**1 083,36**	**878,56**	**-**
N	**SAÚDE E ACÇÃO SOCIAL**	**640,97**	**668,45**	**616,51**	**638,34**	**638,59**	**669,44**	**691,76**	**-**
O	**OUTROS SERVIÇOS COLECTIVOS**	**799,44**	**779,47**	**921,95**	**740,38**	**630,67**	**734,76**	**632,35**	**453,19**
90	Saneamento, limpeza pública e similares	827,41	582,30	3 768,69	-	-	-	-	-
91	Actividades associativas diversas	745,28	859,71	814,24	644,42	666,60	737,15	626,04	465,05
92	Actividades recreativas, culturais e desportivas	1 088,97	894,59	1 429,46	1 224,27	629,32	755,20	657,33	400,00
93	Outras actividades de serviços	445,29	451,13	445,13	422,97	451,07	499,22	528,36	473,86
Q	**ORGANISMOS INTERNACIONAIS**	**1 381,00**	**-**	**-**	**1 381,00**	**-**	**-**	**-**	**-**

GRÁFICO 14

GANHO MÉDIO MENSAL (EUROS) DOS TRABALHADORES A TEMPO COMPLETO, SEGUNDO OS ESCALÕES DE ANTIGUIDADE NA EMPRESA

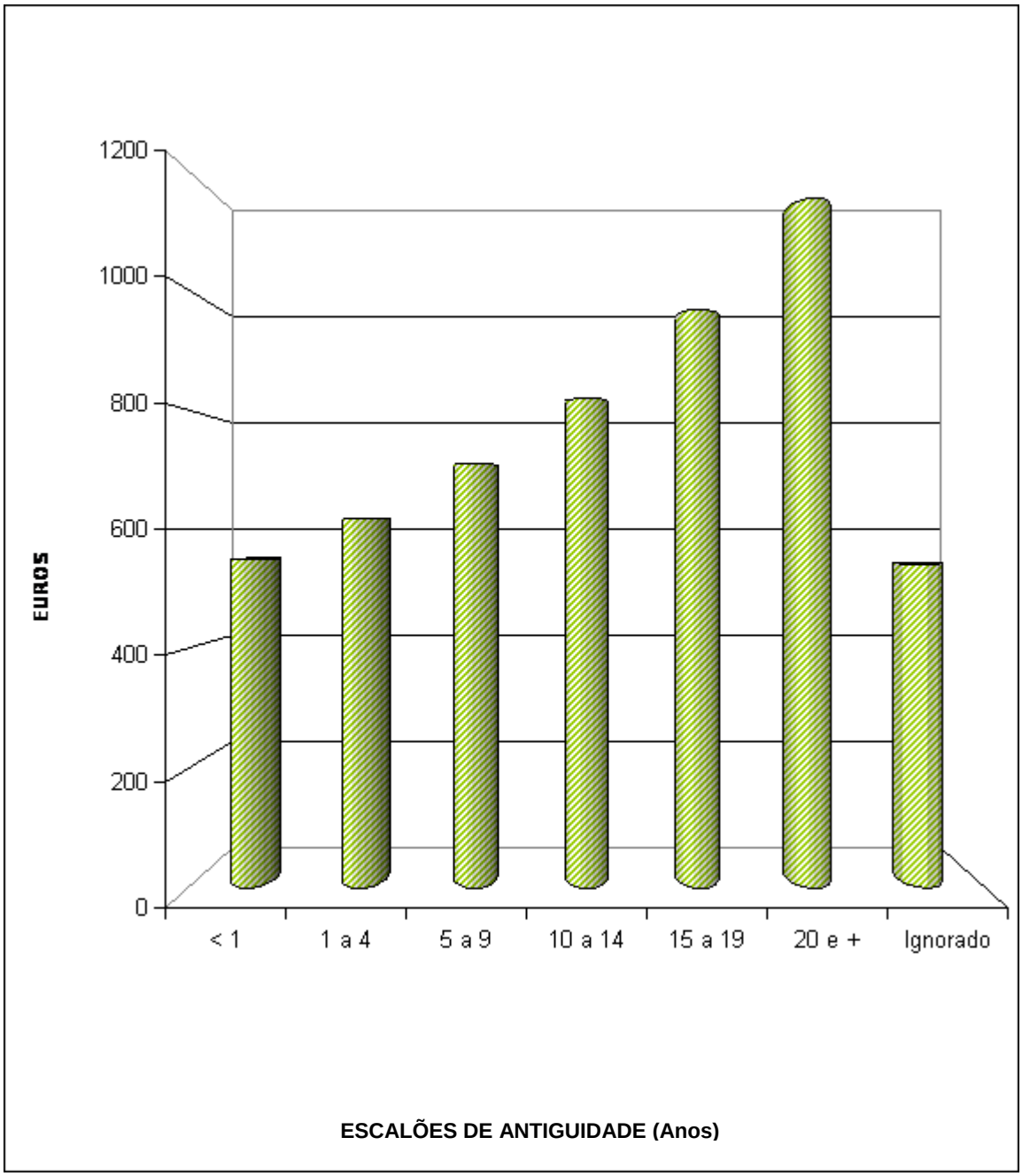

GANHO MÉDIO MENSAL (EUROS), POR ACTIVIDADES, SEGUNDO AS HABILITAÇÕES DOS TRABALHADORES A TEMPO COMPLETO — QUADRO 91

HABILITAÇÕES / ACTIVIDADES (CAE - Rev. 2.1)	TOTAL	< 1º Ciclo Ensino Básico	1º Ciclo Ensino Básico	2º Ciclo	3º Ciclo	Secund. e Escolas Profission.	Bacha-relato	Licen-ciatura	Ignora-do
	711,53	**524,11**	**646,50**	**605,41**	**723,86**	**790,02**	**1 574,31**	**1 567,48**	**538,14**
A AGRICULTURA, CAÇA, SILVICULTURA	486,05	440,15	473,18	470,33	526,80	698,85	873,88	1 038,61	435,87
B PESCA	942,42	-	543,61	997,68	1 015,47	1 307,86	-	-	-
C INDÚSTRIAS EXTRACTIVAS	673,32	530,49	666,69	604,87	987,89	720,37	935,70	836,00	-
D INDÚSTRIAS TRANSFORMADORAS	647,92	550,27	615,62	575,93	645,75	740,08	1 877,15	1 616,23	962,20
E ELECTRICIDADE, GÁS E ÁGUA	1 640,47	1 287,00	1 397,61	1 462,61	1 513,51	1 479,89	2 802,04	2 703,70	-
F CONSTRUÇÃO	764,56	517,61	781,18	662,73	857,15	749,81	1 109,10	1 610,26	497,38
G COMÉRCIO	609,70	562,15	605,33	563,20	584,70	641,34	1 636,29	1 413,80	537,61
H ALOJAMENTO E RESTAURAÇÃO	530,14	508,90	499,83	494,36	521,85	649,45	1 835,61	1 013,88	434,53
I TRANSPORTES E COMUNICAÇÕES	981,60	647,60	805,25	785,18	1 073,23	1 057,76	1 779,26	1 981,70	512,74
J ACTIVIDADES FINANCEIRAS	1 645,65	-	1 248,50	1 395,34	1 662,20	1 574,42	1 772,21	2 103,08	1 640,32
K ACTIVIDADES IMOBILIÁRIAS	708,33	499,06	511,88	632,75	719,50	728,92	1 071,65	1 579,90	637,41
L ADMINISTRAÇÃO PÚBLICA	579,16	512,18	487,83	503,53	499,67	586,24	1 281,46	1 239,22	655,68
M EDUCAÇÃO	829,62	-	672,17	553,35	696,04	724,31	1 297,66	1 383,32	600,00
N SAÚDE E ACÇÃO SOCIAL	640,97	518,28	540,72	540,80	617,09	604,10	1 220,48	1 178,63	510,02
O OUTROS SERVIÇOS COLECTIVOS	799,44	539,65	587,48	975,79	728,83	641,79	1 193,25	1 401,39	477,05
Q ORGANISMOS INTERNACIONAIS	1 381,00	-	-	-	1 381,00	-	-	-	-

REMUNERAÇÕES MÉDIAS HORÁRIAS BASE (EUROS), POR ACTIVIDADES, SEGUNDO OS NÍVEIS DE QUALIFICAÇÃO — HOMENS/MULHERES — QUADRO 92

NÍVEL DE QUALIFICAÇÃO / ACTIVIDADES (CAE - Rev. 2.1)		Média total	Quadros superio-res	Quadros médios	Encarreg. / contra-mestre	Prof. altam. qualif.	Prof. qualifi-cado	Prof. semi--qualif.	Prof. não qualif.	Pratic. / / apren-diz	Igno-rado
		3,36	**9,82**	**7,54**	**4,90**	**4,26**	**3,43**	**2,65**	**2,50**	**2,43**	**4,14**
A	**AGRICULTURA, CAÇA, SILVICULTURA**	**2,63**	**6,35**	**6,56**	**4,15**	**5,56**	**3,12**	**2,55**	**2,51**	**2,38**	**2,22**
B	**PESCA**	**5,37**	**7,23**	**-**	**8,65**	**3,92**	**5,20**	**2,34**	**-**	**-**	**-**
C	**INDÚSTRIAS EXTRACTIVAS**	**3,25**	**5,57**	**6,51**	**4,84**	**3,33**	**3,35**	**3,14**	**2,42**	**2,56**	**2,56**
D	**INDÚSTRIAS TRANSFORMADORAS**	**3,03**	**10,97**	**8,17**	**3,98**	**3,75**	**3,08**	**2,60**	**2,40**	**2,45**	**3,28**
DA	Alimentares, das bebidas e do tabaco	2,98	10,95	7,52	3,78	3,72	3,09	2,54	2,37	2,42	2,89
DB	Têxtil	2,59	-	10,25	3,59	2,17	2,93	2,30	2,15	-	-
DC	Couro e produtos do couro	-	-	-	-	-	-	-	-	-	-
DD	Madeira, cortiça e suas obras	2,62	7,88	37,85	3,66	3,24	2,59	2,43	2,32	2,23	2,24
DE	Pasta, papel e cartão; edição e impressão	3,78	12,35	5,65	5,66	4,09	3,32	3,55	2,87	2,55	5,54
DF	Fabricação de coque, produtos petrolíferos	-	-	-	-	-	-	-	-	-	-
DG	Produtos químicos, fibras sintéticas ou artificiais	-	-	-	-	-	-	-	-	-	-
DH	Artigos de borracha e matérias plásticas	2,99	3,56	-	4,88	-	3,28	2,68	2,37	2,22	-
DI	Outros produtos minerais não metálicos	3,40	12,85	8,01	4,80	3,56	3,11	3,55	2,60	2,50	2,52
DJ	Metalúrgicas de base e produtos metálicos	3,04	6,77	5,81	4,47	5,58	3,27	2,41	2,69	2,53	-
DK	Fabricação de máquinas e de equipamentos	2,99	-	-	-	5,64	2,47	3,58	2,56	2,25	-
DL	Fabricação de equipamento eléctrico e de óptica	2,96	-	-	-	4,43	3,13	3,18	2,59	2,28	-
DM	Fabricação de material de transporte	3,96	-	-	-	-	4,34	3,58	2,64	3,17	-
DN	Indústrias transformadoras, n. e.	2,57	3,24	-	4,33	2,18	2,82	2,47	1,92	2,32	4,54
E	**ELECTRICIDADE, GÁS E ÁGUA**	**6,62**	**11,23**	**7,08**	**7,20**	**7,01**	**5,63**	**4,29**	**4,10**	**-**	**-**
F	**CONSTRUÇÃO**	**2,86**	**7,98**	**5,54**	**4,93**	**3,58**	**2,76**	**2,68**	**2,27**	**2,33**	**3,28**
G	**COMÉRCIO POR GROSSO E A RETALHO**	**3,12**	**8,13**	**7,24**	**5,42**	**4,28**	**3,26**	**2,53**	**2,60**	**2,43**	**3,01**
50	Comércio, manutenção e reparação de veículos	3,37	8,42	4,79	6,10	4,14	3,58	2,55	2,52	2,47	-
51	Comércio por grosso e agentes do comércio	3,47	10,66	7,34	5,79	4,09	3,49	2,82	2,69	2,49	3,10
52	Comércio a retalho, reparação de bens pessoais	2,92	6,29	7,74	4,92	4,44	3,06	2,47	2,54	2,40	2,93
H	**ALOJAMENTO E RESTAURAÇÃO**	**2,76**	**8,91**	**4,41**	**4,06**	**4,51**	**2,91**	**2,42**	**2,51**	**2,32**	**-**
I	**TRANSPORTES E COMUNICAÇÕES**	**4,86**	**13,39**	**8,47**	**7,15**	**4,22**	**4,10**	**3,87**	**3,16**	**2,98**	**-**
60/63	Transportes, agências de viagens	4,84	13,76	8,47	7,15	4,20	4,11	3,87	3,16	2,98	-
64	Correios e telecomunicações	5,27	11,12	-	-	4,75	4,00	-	-	-	-
J	**ACTIVIDADES FINANCEIRAS**	**6,92**	**12,36**	**8,58**	**7,24**	**7,75**	**6,10**	**4,18**	**4,26**	**2,67**	**-**
65	Intermediação financeira	7,06	12,83	9,21	7,26	7,75	6,19	4,15	4,35	-	-
66	Seguros e fundos de pensões	6,63	10,50	7,34	6,43	7,73	5,77	4,18	-	3,10	-
67	Actividades auxiliares de intermediação financeira	4,05	-	9,57	-	-	4,41	-	2,30	2,50	-
K	**ACTIVIDADES IMOBILIÁRIAS**	**3,42**	**9,25**	**8,32**	**5,09**	**4,39**	**3,59**	**2,80**	**2,50**	**2,62**	**5,11**
70	Actividades imobiliárias	3,10	4,13	4,04	5,75	3,74	2,98	2,72	2,50	2,64	6,10
71	Aluguer de máquinas e de equipamentos	3,14	2,79	5,12	11,35	3,53	3,04	2,66	2,51	2,45	-
72	Actividades informáticas e conexas	5,62	11,79	9,26	-	3,99	5,84	3,56	5,78	2,59	-
73	Investigação e desenvolvimento	5,26	-	9,90	-	4,72	3,74	3,41	2,42	6,59	-
74	Outros serviços prestados às empresas	3,41	10,32	8,35	4,69	5,13	3,66	2,79	2,49	2,52	3,14
L	**ADMINISTRAÇÃO PÚBLICA**	**3,87**	**8,05**	**7,91**	**4,04**	**4,33**	**4,24**	**3,52**	**3,14**	**2,86**	**3,06**
M	**EDUCAÇÃO**	**5,03**	**11,50**	**9,47**	**6,35**	**4,55**	**3,83**	**2,75**	**2,60**	**2,98**	**8,02**
N	**SAÚDE E ACÇÃO SOCIAL**	**3,43**	**7,29**	**7,06**	**3,81**	**3,64**	**3,50**	**2,84**	**2,52**	**2,19**	**7,21**
O	**OUTROS SERVIÇOS COLECTIVOS**	**4,69**	**11,17**	**6,75**	**5,13**	**4,50**	**6,65**	**2,51**	**2,95**	**2,28**	**4,56**
90	Saneamento, limpeza pública e similares	4,30	24,26	-	4,55	-	-	3,11	2,43	2,33	-
91	Actividades associativas diversas	4,22	11,57	6,74	5,62	4,28	3,55	2,67	3,16	2,52	7,93
92	Actividades recreativas, culturais e desportivas	6,91	9,86	6,86	4,52	5,04	12,03	2,45	2,80	2,55	3,08
93	Outras actividades de serviços	2,50	4,50	-	2,16	5,05	2,63	2,43	2,60	2,18	-
Q	**ORGANISMOS INTERNACIONAIS**	**7,29**	**-**	**-**	**-**	**-**	**7,29**	**-**	**-**	**-**	**-**

REMUNERAÇÕES MÉDIAS HORÁRIAS BASE (EUROS), POR ACTIVIDADES, SEGUNDO OS NÍVEIS DE QUALIFICAÇÃO — HOMENS — QUADRO 93

NÍVEL DE QUALIFICAÇÃO / ACTIVIDADES (CAE - Rev. 2.1)		Média total	Quadros superio-res	Quadros médios	Encarreg. / contra-mestre	Prof. altam. qualif.	Prof. qualifi-cado	Prof. semi--qualif.	Prof. não qualif.	Pratic. / / apren-diz	Igno-rado
		3,54	**10,85**	**7,71**	**5,07**	**4,19**	**3,53**	**2,79**	**2,54**	**2,45**	**3,70**
A	**AGRICULTURA, CAÇA, SILVICULTURA**	**2,60**	**5,37**	**6,56**	**4,14**	**5,31**	**2,83**	**2,53**	**2,52**	**2,37**	**2,24**
B	**PESCA**	**5,83**	**7,23**	**-**	**8,65**	**3,92**	**5,54**	**-**	**-**	**-**	**-**
C	**INDÚSTRIAS EXTRACTIVAS**	**3,24**	**5,67**	**6,82**	**4,84**	**3,33**	**3,35**	**3,18**	**2,36**	**2,58**	**2,56**
D	**INDÚSTRIAS TRANSFORMADORAS**	**3,23**	**11,59**	**9,01**	**4,13**	**3,76**	**3,14**	**2,82**	**2,54**	**2,45**	**3,31**
DA	Alimentares, das bebidas e do tabaco	3,32	11,60	8,00	3,92	3,74	3,24	2,79	2,55	2,49	-
DB	Têxtil	4,30	-	13,29	4,33	-	3,30	3,32	2,60	-	-
DC	Couro e produtos do couro	-	-	-	-	-	-	-	-	-	-
DD	Madeira, cortiça e suas obras	2,63	7,88	37,85	3,66	3,24	2,59	2,43	2,32	2,22	2,24
DE	Pasta, papel e cartão; edição e impressão	3,98	13,71	5,75	5,76	4,29	3,28	4,08	3,33	2,51	5,54
DF	Fabricação de coque, produtos petrolíferos	-	-	-	-	-	-	-	-	-	-
DG	Produtos químicos, fibras sintéticas ou artificiais	-	-	-	-	-	-	-	-	-	-
DH	Artigos de borracha e matérias plásticas	3,03	3,56	-	4,88	-	3,41	2,68	2,38	2,20	-
DI	Outros produtos minerais não metálicos	3,37	14,19	8,11	4,80	3,52	3,11	3,64	2,60	2,46	2,52
DJ	Metalúrgicas de base e produtos metálicos	3,05	6,77	5,81	4,49	5,58	3,28	2,43	2,73	2,54	-
DK	Fabricação de máquinas e de equipamentos	2,99	-	-	-	5,64	2,47	3,58	2,16	2,25	-
DL	Fabricação de equipamento eléctrico e de óptica	2,80	-	-	-	-	3,13	3,18	2,11	2,28	-
DM	Fabricação de material de transporte	4,11	-	-	-	-	4,46	3,58	2,82	3,17	-
DN	Indústrias transformadoras, n. e.	2,60	3,24	-	4,33	2,18	2,82	2,47	1,89	2,31	4,54
E	**ELECTRICIDADE, GÁS E ÁGUA**	**6,61**	**11,27**	**7,11**	**7,18**	**7,06**	**5,57**	**4,12**	**4,11**	**-**	**-**
F	**CONSTRUÇÃO**	**2,84**	**8,73**	**5,70**	**4,91**	**3,52**	**2,73**	**2,69**	**2,27**	**2,32**	**3,28**
G	**COMÉRCIO POR GROSSO E A RETALHO**	**3,38**	**8,64**	**6,68**	**5,57**	**4,21**	**3,50**	**2,69**	**2,64**	**2,51**	**3,39**
50	Comércio, manutenção e reparação de veículos	3,41	9,53	4,63	6,39	4,18	3,62	2,57	2,50	2,48	-
51	Comércio por grosso e agentes do comércio	3,53	10,66	6,82	5,69	4,04	3,56	2,94	2,69	2,49	3,29
52	Comércio a retalho, reparação de bens pessoais	3,25	6,40	7,19	5,12	4,34	3,38	2,59	2,60	2,57	3,51
H	**ALOJAMENTO E RESTAURAÇÃO**	**3,13**	**12,08**	**4,67**	**4,39**	**4,66**	**3,20**	**2,48**	**2,81**	**2,33**	**-**
I	**TRANSPORTES E COMUNICAÇÕES**	**4,92**	**14,08**	**9,10**	**7,15**	**4,06**	**4,20**	**3,90**	**3,09**	**2,98**	**-**
60/63	Transportes, agências de viagens	4,86	14,40	9,10	7,15	4,02	4,14	3,90	3,09	2,98	-
64	Correios e telecomunicações	6,75	12,09	-	-	5,15	5,15	-	-	-	-
J	**ACTIVIDADES FINANCEIRAS**	**7,29**	**12,62**	**8,75**	**7,25**	**7,70**	**6,21**	**4,65**	**4,70**	**3,12**	**-**
65	Intermediação financeira	7,41	13,19	9,31	7,27	7,85	6,28	-	5,00	-	-
66	Seguros e fundos de pensões	6,93	10,43	7,35	6,43	7,24	5,81	4,65	-	4,08	-
67	Actividades auxiliares de intermediação financeira	4,82	-	9,57	-	-	4,88	-	2,30	2,16	-
K	**ACTIVIDADES IMOBILIÁRIAS**	**3,91**	**11,07**	**9,23**	**6,03**	**4,41**	**3,77**	**2,94**	**2,72**	**2,69**	**3,33**
70	Actividades imobiliárias	3,20	4,39	4,04	6,37	3,62	2,78	2,98	2,67	2,73	3,51
71	Aluguer de máquinas e de equipamentos	3,29	3,38	5,12	11,35	3,63	3,16	2,71	2,48	2,53	-
72	Actividades informáticas e conexas	5,23	14,40	-	-	3,99	5,21	3,56	-	-	-
73	Investigação e desenvolvimento	4,36	-	4,91	-	4,91	4,10	3,91	2,42	7,10	-
74	Outros serviços prestados às empresas	4,04	11,91	9,82	5,53	5,51	3,95	2,88	2,73	2,61	3,14
L	**ADMINISTRAÇÃO PÚBLICA**	**3,48**	**8,26**	**8,31**	**4,04**	**4,50**	**4,09**	**2,93**	**2,84**	**2,95**	**3,31**
M	**EDUCAÇÃO**	**5,65**	**15,94**	**8,34**	**8,96**	**3,98**	**4,32**	**3,06**	**3,06**	**3,38**	**7,34**
N	**SAÚDE E ACÇÃO SOCIAL**	**3,78**	**7,56**	**5,80**	**3,80**	**3,69**	**3,86**	**2,92**	**2,79**	**2,38**	**7,37**
O	**OUTROS SERVIÇOS COLECTIVOS**	**6,05**	**11,29**	**6,32**	**4,54**	**4,32**	**9,25**	**2,73**	**3,20**	**2,53**	**3,54**
90	Saneamento, limpeza pública e similares	4,30	24,26	-	4,55	-	-	3,11	2,43	2,33	-
91	Actividades associativas diversas	4,21	10,41	6,23	4,59	3,95	3,56	2,98	3,59	2,53	5,88
92	Actividades recreativas, culturais e desportivas	8,89	12,36	6,86	4,97	5,27	15,36	2,47	2,98	2,80	3,00
93	Outras actividades de serviços	2,86	5,54	-	2,16	5,78	2,89	2,36	2,82	2,22	-
Q	**ORGANISMOS INTERNACIONAIS**	**-**	**-**	**-**	**-**	**-**	**-**	**-**	**-**	**-**	**-**

REMUNERAÇÕES MÉDIAS HORÁRIAS BASE (EUROS), POR ACTIVIDADES, SEGUNDO OS NÍVEIS DE QUALIFICAÇÃO — MULHERES — QUADRO 94

NÍVEL DE QUALIFICAÇÃO / ACTIVIDADES (CAE - Rev. 2.1)		Média total	Quadros superio-res	Quadros médios	Encarreg. / contra-mestre	Prof. altam. qualif.	Prof. qualifi-cado	Prof. semi--qualif.	Prof. não qualif.	Pratic. / / apren-diz	Igno-rado
		3,08	**7,58**	**7,34**	**4,40**	**4,53**	**3,24**	**2,55**	**2,45**	**2,39**	**5,42**
A	**AGRICULTURA, CAÇA, SILVICULTURA**	**2,95**	**10,26**	**-**	**4,34**	**6,30**	**3,60**	**2,76**	**2,36**	**2,39**	**2,17**
B	**PESCA**	**2,76**	**-**	**-**	**-**	**-**	**2,97**	**2,34**	**-**	**-**	**-**
C	**INDÚSTRIAS EXTRACTIVAS**	**3,43**	**5,04**	**5,59**	**-**	**3,37**	**3,37**	**2,37**	**3,97**	**2,36**	**-**
D	**INDÚSTRIAS TRANSFORMADORAS**	**2,62**	**8,24**	**6,72**	**3,26**	**3,71**	**2,86**	**2,31**	**2,25**	**2,42**	**2,89**
DA	Alimentares, das bebidas e do tabaco	2,54	7,98	6,76	3,21	3,65	2,76	2,31	2,26	2,33	2,89
DB	Têxtil	2,42	-	7,21	3,22	2,17	2,89	2,24	2,13	-	-
DC	Couro e produtos do couro	-	-	-	-	-	-	-	-	-	-
DD	Madeira, cortiça e suas obras	2,46	-	-	-	-	2,62	2,17	2,25	2,30	-
DE	Pasta, papel e cartão; edição e impressão	3,31	6,25	5,61	4,51	3,69	3,43	2,46	2,47	2,65	-
DF	Fabricação de coque, produtos petrolíferos	-	-	-	-	-	-	-	-	-	-
DG	Produtos químicos, fibras sintéticas ou artificiais	-	-	-	-	-	-	-	-	-	-
DH	Artigos de borracha e matérias plásticas	2,88	-	-	-	-	3,06	-	2,34	2,36	-
DI	Outros produtos minerais não metálicos	3,72	9,84	7,76	-	5,64	3,04	2,35	2,55	2,72	-
DJ	Metalúrgicas de base e produtos metálicos	2,88	-	-	4,32	-	3,18	2,24	2,34	2,34	-
DK	Fabricação de máquinas e de equipamentos	2,96	-	-	-	-	-	-	2,96	-	-
DL	Fabricação de equipamento eléctrico e de óptica	3,36	-	-	-	4,43	-	-	2,82	-	-
DM	Fabricação de material de transporte	2,92	-	-	-	-	3,36	-	2,27	-	-
DN	Indústrias transformadoras, n. e.	2,34	-	-	-	-	-	-	2,18	2,37	-
E	**ELECTRICIDADE, GÁS E ÁGUA**	**6,68**	**10,86**	**6,92**	**7,35**	**6,75**	**6,02**	**4,70**	**4,05**	**-**	**-**
F	**CONSTRUÇÃO**	**3,21**	**4,64**	**4,46**	**6,12**	**4,39**	**3,28**	**2,57**	**2,29**	**2,43**	**-**
G	**COMÉRCIO POR GROSSO E A RETALHO**	**2,82**	**7,11**	**8,39**	**5,06**	**4,76**	**2,96**	**2,44**	**2,52**	**2,34**	**2,17**
50	Comércio, manutenção e reparação de veículos	3,21	6,66	5,34	5,02	3,25	3,38	2,47	2,55	2,33	-
51	Comércio por grosso e agentes do comércio	3,29	10,67	9,15	6,18	4,62	3,34	2,56	2,65	2,49	2,16
52	Comércio a retalho, reparação de bens pessoais	2,71	6,12	8,39	4,61	4,93	2,85	2,43	2,47	2,31	2,17
H	**ALOJAMENTO E RESTAURAÇÃO**	**2,58**	**4,74**	**4,24**	**3,78**	**4,37**	**2,75**	**2,39**	**2,44**	**2,32**	**-**
I	**TRANSPORTES E COMUNICAÇÕES**	**4,68**	**10,66**	**7,29**	**7,12**	**4,82**	**3,88**	**3,28**	**3,37**	**2,98**	**-**
60/63	Transportes, agências de viagens	4,79	11,20	7,29	7,12	4,88	4,03	3,28	3,37	2,98	-
64	Correios e telecomunicações	3,55	7,22	-	-	3,77	3,21	-	-	-	-
J	**ACTIVIDADES FINANCEIRAS**	**6,05**	**10,24**	**7,67**	**7,14**	**7,83**	**5,89**	**3,86**	**3,96**	**2,49**	**-**
65	Intermediação financeira	6,14	10,04	8,22	7,14	7,54	5,98	4,15	3,96	-	-
66	Seguros e fundos de pensões	6,16	11,25	7,31	-	8,41	5,72	3,81	-	2,11	-
67	Actividades auxiliares de intermediação financeira	2,83	-	-	-	-	3,15	-	-	2,59	-
K	**ACTIVIDADES IMOBILIÁRIAS**	**3,00**	**5,83**	**7,15**	**4,05**	**4,35**	**3,42**	**2,64**	**2,36**	**2,56**	**8,68**
70	Actividades imobiliárias	3,03	3,87	-	5,26	4,34	3,14	2,63	2,36	2,47	8,68
71	Aluguer de máquinas e de equipamentos	2,79	2,50	-	-	2,90	2,89	2,55	2,69	2,31	-
72	Actividades informáticas e conexas	6,49	6,56	9,26	-	-	6,71	-	5,78	2,59	-
73	Investigação e desenvolvimento	5,57	-	10,73	-	4,69	3,65	2,91	2,42	6,34	-
74	Outros serviços prestados às empresas	2,91	6,70	6,25	3,78	4,64	3,43	2,66	2,35	2,44	-
L	**ADMINISTRAÇÃO PÚBLICA**	**4,84**	**7,91**	**7,69**	**-**	**3,10**	**4,59**	**4,20**	**4,31**	**2,69**	**2,06**
M	**EDUCAÇÃO**	**4,70**	**8,25**	**9,72**	**3,74**	**5,57**	**3,62**	**2,66**	**2,46**	**2,58**	**9,04**
N	**SAÚDE E ACÇÃO SOCIAL**	**3,38**	**7,22**	**7,28**	**3,81**	**3,60**	**3,42**	**2,83**	**2,48**	**2,08**	**7,04**
O	**OUTROS SERVIÇOS COLECTIVOS**	**3,34**	**11,01**	**7,28**	**6,14**	**5,30**	**3,17**	**2,42**	**2,76**	**2,23**	**6,88**
90	Saneamento, limpeza pública e similares	-	-	-	-	-	-	-	-	-	-
91	Actividades associativas diversas	4,22	12,73	7,28	7,51	5,93	3,54	2,39	2,93	2,51	9,47
92	Actividades recreativas, culturais e desportivas	2,87	3,20	-	4,08	4,30	3,06	2,43	2,48	2,29	3,44
93	Outras actividades de serviços	2,41	3,46	-	-	4,32	2,46	2,43	2,51	2,17	-
Q	**ORGANISMOS INTERNACIONAIS**	**7,29**	**-**	**-**	**-**	**-**	**7,29**	**-**	**-**	**-**	**-**

INSTRUMENTOS DE REGULAMENTAÇÃO COLECTIVA DE TRABALHO

INSTRUMENTOS DE REGULAMENTAÇÃO COLECTIVA
Data da publicação da tabela salarial, número de trabalhadores abrangidos, remunerações médias mensais e duração semanal do trabalho

QUADRO 95

Instrumentos de Regulamentação Colectiva	Data da publicação da tabela salarial		Número de TCO´s abrangidos	Remuneração média mensal (Euros)		Duração média semanal trabalho efectuado (Horas)	
	Jornal Oficial RAA	Bolet. Trab. e Emprego		Base	Ganho	Normal	Total
TOTAL DE IRC's			41 913	534,14	673,44	36	39
TOTAL DE AE's			4 093	861,10	1 317,30	35	42
TOTAL DE ACT's			1 396	993,45	1 460,88	34	34
TOTAL DE CCT's			34 256	483,28	577,06	36	38
TOTAL DE PRT's			2 168	424,81	473,61	35	37
AGRICULTURA, PRODUÇÃO ANIMAL, CAÇA E SILVICULTURA							
CCT - Suinicultura (2)		08-07-00 22-08-01	2	411,87	411,87	40	40
CCT - Cultura do Ananás (São Miguel)	15-07-77		3	412,29	412,29	40	40
CCT - Silvicultura e Exploração Florestal		08-08-03	1	1 143,00	1 551,99	39	39
PRT - Trabalhadores Agrícolas (e)	29-12-94		1 235	379,01	397,70	35	36
PESCA							
ACT - Empresas de Pesca – Companhia de Pesca do Pico e Outras (e)	13-04-95		60	433,26	536,44	(1)	(1)
CCT - Pesca Longínqua		15-04-92	2	50,0	50,0	(1)	(1)
CCT - Armadores de Pescas Industriais		08-02-90	87	352,19	352,19	(1)	(1)
CCT - Pesca do Largo		15-04-97	8	173,50	173,50	(1)	(1)
INDÚSTRIAS ALIMENTARES, DAS BEBIDAS E DO TABACO							
AE - FINANÇOR – Sociedade Financeira, Investimentos e Gestões Açores, SA (Trabalhadores da Construção Civil, Electricistas e Metalúrgicos)	29-05-03		3	567,67	689,41	40	43
AE - FINANÇOR – Sociedade Financeira, Investimentos e Gestões Açores, SA (Trabalhadores da Indústria Moagem, Massas, Bolachas, Rações e Armazém)	29-05-03		79	551,56	706,19	39	52
AE - UNICOL – União das Cooperativas de Lacticínios Terceirense (f)	26-06-03		135	544,56	798,12	40	50
AE - PRONICOL - Produtos Lácteos, SA (Terceira)	16-05-02		201	521,46	764,90	36	50
AE - RATER - Fábrica de Rações da Terceira, Lda.	31-07-03		22	494,54	618,03	37	37
AE - J. Peixoto Ávila e Comp., Lda. (Moagem - Faial)	06-07-95		3	358,82	403,71	32	32
AE - Moagem Terceirense, Lda.	28-10-93		13	650,00	650,00	33	33
AE - Fábrica de Cervejas e Refrigerantes J. Melo Abreu (2), (e)	24-04-03 29-05-03		134	717,21	996,27	38	38
AE - Sinaga – Soc. de Indústrias Agrícolas Açorianas (2)	18-07-02 07-08-03		98	652,99	652,99	38	38
AE - Cofaco Açores - Indústria de Conservas, SA (g)	25-09-03		397	358,83	468,60	32	48
AE - Empresa Madeirense de Tabacos, Lda. - Fábrica de Tabaco Estrela (São Miguel)	10-07-03		80	668,86	781,68	39	44
AE - Fábrica de Tabaco Micaelense, Lda.	30-01-03		90	558,56	766,25	34	36
AE - Cooperativa Agrícola de Lacticínios do Faial	07-08-03		73	387,73	491,50	33	36
ACT - Sociedade Industrial de Lacticínios (São Jorge)	22-12-94		123	418,99	504,57	38	42
ACT - Sociedade Martins & Rebelo, Lacto Pico – Lacticínios da Ilha do Pico, CRL (j)	25-09-97		58	239,59	278,07	23	24
CCT - Indústria de Conservas de Peixe (Administrativos, Fogueiros, e Técnicos de Vendas) (2)		29-03-00	7	233,14	233,14	18	18
CCT - Indústria de Conservas de Peixe (2)		22-12-97 15-04-03	112	286,64	321,14	29	37
CCT - Abate de Aves (2)		08-06-01 15-08-03	46	422,43	449,42	39	39
CCT - Abate de Aves (c)	17-07-03		7	349,08	428,89	37	37

INSTRUMENTOS DE REGULAMENTAÇÃO COLECTIVA
Data da publicação da tabela salarial, número de trabalhadores abrangidos, remunerações médias mensais e duração semanal do trabalho

QUADRO 95 (continuação)

Instrumentos de Regulamentação Colectiva	Data da publicação da tabela salarial		Número de TCO´s abrangidos	Remuneração média mensal (Euros)		Duração média semanal trabalho efectuado (Horas)	
	Jornal Oficial RAA	Bolet. Trab. e Emprego		Base	Ganho	Normal	Total
CCT - Indústria de Carnes (c)	17-07-03		50	461,20	504,54	39	39
CCT - Indústria de Carnes (a)	17-07-03		132	433,70	468,26	38	39
CCT - Indústria de Carnes		15-07-03	39	390,30	484,61	38	41
CCT - Indústria pelo Frio		15-07-96	7	502,91	575,46	40	40
CCT - Indústria de Lacticínios (Fogueiros) (a)	25-09-03		15	527,78	712,27	40	43
CCT - Indústria de Lacticínios (Administrativos, vendas e outros)		08-09-02	1	435,00	549,90	39	39
CCT - Indústria de Lacticínios (a)	31-07-03		651	467,34	580,48	36	42
CCT - Indústria de Panificação, Confeitaria e Pastelaria (a)	22-05-03		414	384,00	463,27	36	38
CCT - Profissionais da Panificação, Bolachas e afins (b)	16-08-02		97	389,54	471,14	38	38
CCT - Indústria de Panificação (c)	15-05-03		248	388,86	443,31	37	37
CCT - Indústria de Bebidas não Alcoólicas (2)		29-06-03	35	736,77	1 026,95	39	45
CCT - Indústria de Lacticínios (2)		22-02-94 22-04-95 08-03-01 08-05-03 08-08-03	12	539,88	653,89	40	40
INDÚSTRIA TÊXTIL							
AE - Sociedade Ilha Verde (Bordados São Miguel)	19-08-93		3	433,33	433,33	40	40
CCT - Indústria de Bordados (Operários) (a)	16-05-02		7	377,15	377,15	39	39
CCT - Profissionais da Indústria de Bordados, Vestuário e Lavandaria (c)	20-06-03		21	337,84	337,84	33	33
INDÚSTRIAS DA MADEIRA E DA CORTIÇA							
CCT - Indústria de Madeira (Serração e Carpintaria) (a)	14-08-03		372	419,34	462,72	37	38
INDÚSTRIA DE PASTA, DE PAPEL E CARTÃO E SEUS ARTIGOS; EDIÇÃO E IMPRESSÃO							
CCT - Imprensa Diária		15-02-02	23	592,97	815,09	39	49
CCT - Imprensa Diária (Jornalistas)		08-04-02	30	749,52	925,06	35	37
CCT - Imprensa não Diária (2)		15-07-03	1	403,93	403,93	18	18
CCT - Imprensa não Diária (Jornalistas)		15-10-00	11	741,97	858,86	38	38
CCT - Indústrias Gráficas (2)		07-12-81 08-06-99	148	532,17	625,38	36	37
CCT - Artes Gráficas e Transformação de Papel (a)	22-08-02		85	483,24	582,82	39	39
FABRICAÇÃO DE PRODUTOS QUÍMICOS E DE FIBRAS SINTÉTICAS OU ARTIFICIAIS							
AE - Sociedade Açoreana de Sabões (a)	12-06-03		99	604,04	724,00	39	44
CCT - Indústrias Químicas (2)		15-05-03	10	484,77	487,47	34	34
FABRICAÇÃO DE ARTIGOS DE BORRACHA E PLÁSTICO							
CCT - Recauchutagem de Pneus (a)	14-08-03		25	450,03	548,42	37	37
FABRICAÇÃO DE OUTROS PRODUTOS MINERAIS NÃO METÁLICOS							
AE - Cimentaçor - Cimentos dos Açores, Lda. (d)	01-08-02		52	1 107,02	1 547,90	37	49
CCT - Vidro Plano (Transformação) (2)		29-06-01 29-07-03 08-08-03	31	504,43	602,80	37	39
CCT - Fabrico de Betão Pronto (2)		15-05-03	7	430,74	545,74	35	35
CCT - Fabrico de Produtos de Gesso para a Construção (2)		29-07-98 22-08-03	3	452,66	573,37	40	40

INSTRUMENTOS DE REGULAMENTAÇÃO COLECTIVA
Data da publicação da tabela salarial, número de trabalhadores abrangidos, remunerações médias mensais e duração semanal do trabalho

QUADRO 95 (continuação)

Instrumentos de Regulamentação Colectiva	Data da publicação da tabela salarial		Número de TCO´s abrangidos	Remuneração média mensal (Euros)		Duração média semanal trabalho efectuado (Horas)	
	Jornal Oficial RAA	Bolet. Trab. e Emprego		Base	Ganho	Normal	Total
CCT - Indústria de Cerâmica Estrutural (Telhas, Tijolos, Abobadilhas, Tubos de Grés) (2)		29-06-01 08-07-03	23	366,03	366,03	32	32
CCT - Indústria de Cerâmica Utilitária e Decorativa (2)		29-06-01 08-07-03	6	387,04	494,32	39	39
INDÚSTRIAS METALÚRGICAS DE BASE E DE PRODUTOS METÁLICOS							
CCT - Indústria Metalúrgica (Engenheiros)		22-08-94	1	400,0	400,0	9	9
CCT - Indústrias Metalúrgicas e Metalomecânicas (2)		29-05-94 08-10-94 08-08-97 15-12-97 15-05-01 22-06-02 29-06-02 22-04-03 29-04-03 22-05-03 29-05-03 08-06-03	29	447,52	463,79	37	37
CCT - Indústrias Metalúrgicas e Metalomecânicas (Operários) (a)	28-08-03		525	517,93	580,08	38	40
FABRICAÇÃO DE EQUIPAMENTO ELÉCTRICO E DE ÓPTICA							
CCT - Indústria de Próteses (Técnicos e Escritórios)		08-03-03	10	430,74	494,08	34	34
CCT - Indústria de Material Eléctrico e Electrónica (2)		22-10-01 22-10-02	11	932,77	1 194,10	40	43
OUTRAS INDÚSTRIAS TRANSFORMADORAS							
CCT - Indústria de Ourivesaria (Sul)		29-04-03	4	616,41	642,66	39	39
CCT - Sector Automóvel – Reparação (Actividades dos filiados na ACAP) (2)		29-03-97 15-12-00 29-01-01 28-02-02 22-07-03	22	504,08	581,81	37	38
PRODUÇÃO E DISTRIBUIÇÃO DE ELECTRICIDADE, GÁS E ÁGUA							
AE - Electricidade dos Açores, SA (e)	03-10-02		792	983,71	1 513,35	34	38
CONSTRUÇÃO							
CCT - Indústria de Construção Civil (c)	12-06-03		2 281	412,00	534,48	34	41
CCT - Indústria de Construção Civil (2)		29-07-93 29-12-93 22-04-99 29-04-01 22-04-02	206	579,53	650,02	34	35
CCT - Indústria de Construção Civil (b)	31-10-02		1 465	338,91	413,69	32	36
CCT - Indústria de Construção Civil (a)	25-09-03		3 192	451,74	729,11	35	40
COMÉRCIO POR GROSSO E A RETALHO							
AE - Casa Bensaúde & Ca. Lda. (Sector Tanques de Óleo – São Miguel) (3)	16-04-92		11	571,63	917,33	39	64
AE - Lotaçor, Serviço Açoreano de Lotas, EP (e)	26-06-03		118	666,16	1 066,01	37	42
AE - SAAGA - Sociedade Açoreana de Armazenamento de Gás, SA (h)	21-11-02		45	903,71	1 327,06	38	53
ACT - Empresas Petrolíferas Privadas: Shell; Mobil; BP; Esso; CEPSA; Petrogal; CLC		29-06-03	7	1 340,36	1 686,30	39	74

INSTRUMENTOS DE REGULAMENTAÇÃO COLECTIVA
Data da publicação da tabela salarial, número de trabalhadores abrangidos, remunerações médias mensais e duração semanal do trabalho

QUADRO 95 (continuação)

Instrumentos de Regulamentação Colectiva	Data da publicação da tabela salarial		Número de TCO´s abrangidos	Remuneração média mensal (Euros)		Duração média semanal trabalho efectuado (Horas)	
	Jornal Oficial RAA	Bolet. Trab. e Emprego		Base	Ganho	Normal	Total
CCT - Comércio e Escritórios (a)	31-07-03		7 097	537,19	601,64	37	38
CCT - Comércio e Escritórios (b)	15-11-01		1 273	429,96	476,21	37	38
CCT - Comércio e Escritórios (c)	20-06-03		2 775	493,51	549,50	36	37
CCT - Comércio e Escritórios (São Jorge)	17-06-93		138	461,67	485,83	38	38
CCT - Postos de Venda de Combustível (a)	14-08-03		1 922	563,69	635,41	38	42
CCT - Postos de Venda de Combustível (b)	09-10-03		397	452,59	536,32	37	41
CCT - Postos de Venda de Combustível (2)		29-05-86 08-06-92 29-06-97 28-02-03	8	383,88	461,26	40	40
CCT - Comércio por Grosso de Material Eléctrico		29-10-03	2	1 154,50	1 234,94	34	34
CCT - Comércio e Indústria de Vinhos (2)		15-09-99 08-10-99 22-07-03 29-08-03	5	374,43	374,43	40	40
CCT - Comércio de Material Óptico (2)		22-07-03 08-08-03 29-09-03	29	752,58	819,26	38	40
CCT - Farmacêuticos (Directores Técnicos)		08-12-02	5	1 621,80	1 823,20	36	43
CCT - Indústria e Comércio Farmacêutico		15-05-03	7	414,37	481,30	29	29
PRT - Trabalhadores das Farmácias		15-10-02	232	704,44	884,24	36	46
ALOJAMENTO E RESTAURAÇÃO							
AE - Açortur – Invest. Turísticos dos Açores, SA (Faial)	29-08-02		45	690,53	776,85	37	49
CCT - Indústria Hoteleira (c)	22-05-03		936	402,14	454,05	36	40
CCT - Indústria Hoteleira (a)	06-03-03		2 253	444,42	500,28	36	40
CCT - Cantinas, Refeitórios e Fornecimento de Refeições (2)		22-03-98 08-02-03 15-07-03	56	392,43	456,52	37	37
PRT - Cantinas, Bares, Residenciais dos Serviços Sociais Universitários		15-08-79	65	487,48	487,48	38	38
PRT - Indústria Hoteleira (b)	15-05-73		330	362,45	383,54	36	36
TRANSPORTES, ARMAZENAGEM E COMUNICAÇÕES							
AE - EVT - Empresa de Viação Terceirense, Lda.	21-06-01		99	696,87	791,02	39	39
AE - Farias, Lda. (Faial)	09-01-03		13	685,68	703,49	34	34
AE - Transmaçor – Transport. Marítimos Açoreanos, Lda. (i)	05-12-02		19	684,10	802,29	40	52
AE - SATA – AIR AÇORES, SA (e) (2)	05-12-96 27-03-97 17-05-01		605	961,03	1 171,96	35	39
AE - SATA INTERNACIONAL, SA (e)	13-12-01		1	4 399,40	5 285,57	40	40
AE - TAP AIR PORTUGAL, SA - (Técnicos de Manutenção de Aeronaves – Pessoal de Terra) (2)		08-11-97 29-11-97 15-12-97	16	1 050,34	1 408,58	38	41
AE - ANA - Aeroportos de Portugal, SA		08-08-02	239	1 219,04	1 921,80	35	39
AE - NAV - Navegação Aérea de Portugal, EPE (Controladores de Tráfego Aéreo)		08-06-02	73	2 348,40	6 464,17	35	54
AE - NAV - Navegação Aérea de Portugal, EPE		08-08-03	143	1 363,42	3 180,76	36	43
AE - PT Comunicações, SA		08-04-03	308	1 146,91	1 591,51	36	38
AE - OPERTRI - Sociedade de Operações Portuárias, Lda. (Grupo Central e Ocidental)	03-08-00		30	724,61	1 016,93	33	33
ACT - Operadores Portuários (OPERPDL / OPERTERCEIRA) (e)	05-06-97		16	1 108,00	1 388,00	40	40

INSTRUMENTOS DE REGULAMENTAÇÃO COLECTIVA
Data da publicação da tabela salarial, número de trabalhadores abrangidos, remunerações médias mensais e duração semanal do trabalho

QUADRO 95 (continuação)

Instrumentos de Regulamentação Colectiva	Data da publicação da tabela salarial		Número de TCO´s abrangidos	Remuneração média mensal (Euros)		Duração média semanal trabalho efectuado (Horas)	
	Jornal Oficial RAA	Bolet. Trab. e Emprego		Base	Ganho	Normal	Total
ACT - Empresa de Navegação Madeirense, Lda, Mutualista Açoreana, Transinsular e outras		08-06-03	1	0,00	0,00	0	0
CCT - Transp. em Veículos de Mercadorias e Passageir. (c)	29-05-03		702	467,58	554,13	38	45
CCT - Transporte Ocasional de Passageiros (2)		29-08-02	1	374,43	374,43	40	40
CCT - Agências de Viagens e Turismo		08-08-01	161	698,51	835,96	36	36
CCT - Agentes Transitários		29-08-03	186	623,59	723,03	34	37
CCT - Agências de Navegação (2)		08-09-03 15-09-03	58	912,04	1 118,65	33	38
ACTIVIDADES FINANCEIRAS							
ACT - Caixas de Crédito Agrícola Mútuo		15-12-02	120	956,57	1 585,63	33	33
ACT - Instituições de Crédito		08-08-03	924	1 149,05	1 683,52	36	36
ACT - Banco Comercial Português / Banco Português do Atlântico / Servibanca e Outros (2)		15-08-02 29-04-03	87	1 055,26	1 714,38	37	37
CCT - Seguros (2)		22-07-03	159	1 006,24	1 590,66	34	34
CCT - Seguros (Actividades Auxiliares)		29-07-03	1	497,76	649,76	12	12
CCT - Seguros (Enfermeiros)		22-07-03	2	1 229,12	2 051,29	35	35
CCT - Seguros (Actividades Auxiliares de Seguros e Fundos de Pensões)		08-11-01	3	604,67	705,33	35	35
ACTIVIDADES IMOBILIÁRIAS, ALUGUERES E SERVIÇOS PRESTADOS ÀS EMPRESAS							
CCT - Aluguer de Automóveis sem Condutor (2)		29-03-96 08-04-96	34	415,34	528,06	37	42
CCT - Actividades de Contabilidade, Auditoria e Consultoria		08-06-03	10	468,66	562,77	39	39
CCT - Mediação Imobiliária		15-01-02	2	225,00	225,00	20	20
CCT - Agências de Publicidade		15-10-03	9	419,75	444,78	36	36
CCT - Trabalho Temporário		22-12-89	27	462,51	572,19	38	47
CCT - Prestação de Serviços de Segurança Privada (a)	18-04-02		349	457,27	599,79	37	37
CCT - Prestação de Serviços de Segurança Privada (b)	13-02-03		20	463,27	565,33	39	39
CCT - Serviços de Limpeza (2)		22-03-99 08-02-01 08-03-03	107	312,63	335,86	31	33
CCT - Serviços de Limpeza (a)	22-08-02		496	302,56	319,11	30	30
CCT - Serviços de Limpeza (b)	13-02-03		79	264,18	266,80	26	26
CCT - Fotografia (2)		22-08-03 29-08-03	57	483,73	520,63	39	41
PRT - Prestação de Serviços de Segurança Privada (c)	24-04-03		97	484,35	748,52	37	37
EDUCAÇÃO							
CCT - Ensino Particular (2)		08-12-01 08-11-02 29-10-03	207	811,62	898,37	30	30
CCT - Ensino (ACCA – Trabalhadores ao serviço das entidades representadas pela Associação Nacional dos Colégios com contrato de Associação)		29-11-02	4	562,50	562,50	36	36
CCT - Ensino de Condução Automóvel (2)		29-09-00 29-05-02 22-04-03 08-05-03 22-05-03	19	541,95	576,53	37	39
SAÚDE E ACÇÃO SOCIAL							
CCT - Hospitalização Privada (2)		29-11-01 29-12-01 15-01-03	64	728,17	728,17	38	38

INSTRUMENTOS DE REGULAMENTAÇÃO COLECTIVA
Data da publicação da tabela salarial, número de trabalhadores abrangidos, remunerações médias mensais e duração semanal do trabalho

QUADRO 95 (continuação)

Instrumentos de Regulamentação Colectiva	Data da publicação da tabela salarial		Número de TCO´s abrangidos	Remuneração média mensal (Euros)		Duração média semanal trabalho efectuado (Horas)	
	Jornal Oficial RAA	Bolet. Trab. e Emprego		Base	Ganho	Normal	Total
CCT - Estabelecimentos Privados da Saúde (Trabalhadores de Escritório)		22-05-94	2	466,58	466,58	40	40
CCT - Consultórios Médicos – Medicinas Alternativas		22-04-97	2	440,65	440,65	40	40
CCT - Consultórios de Radiologia, Laboratórios de Análises Clínicas		22-10-03	185	463,62	541,55	31	32
CCT - Consultórios de Fisioterapia		17-10-85	29	560,49	621,73	35	36
CCT - Consultórios de Odontologia (Escritórios)		22-03-91	85	472,64	552,69	36	37
CCT - Instituições Particulares de Solidariedade Social (e)	30-10-03		3 109	526,73	614,08	35	36
OUTRAS ACTIVIDADES DE SERVIÇOS COLECTIVOS							
AE - Radiodifusão Portuguesa, SA (2)		15-05-01 15-05-02	54	1 206,89	3 135,44	34	36
CCT - Actividades de Rádio e Televisão (Jornalistas)		22-07-03	3	461,95	484,78	39	42
CCT - Barbeiros e Cabeleireiros		29-06-03	161	371,70	389,81	37	37
CCT - Lavandarias e Tinturarias (ANASE)		08-03-03	16	333,30	349,08	32	32
CCT - Despachantes Oficiais		15-09-92	1	1 250,00	1 365,00	37	37
CCT - Actividades Desportivas		22-10-02 29-09-03	1	454,00	489,20	40	40
PRT - Lavandarias e Tinturarias		29-06-03	26	417,56	437,87	36	36
NÃO ENQUADRÁVEL NA CAE							
CCT - Fogueiros e Chegadores	29-03-79		3	549,03	666,43	40	53
CCT - Trabalhadores Electricistas (a)	16-09-93		474	534,81	624,11	37	40
PRT - Trabalhadores de Comércio e Armazém		08-08-86	128	402,27	436,61	35	36
PRT - Trabalhadores Administrativos sem Regulamentação Específica		29-12-02	55	524,76	588,23	33	33

(a) Engloba as ilhas de São Miguel e Santa Maria
(b) Engloba as ilhas do Faial, Pico, Flores e Corvo
(c) Engloba as ilhas de Terceira, Graciosa e São Jorge
(d) Engloba as ilhas de S. Miguel e Terceira
(e) IRCT's regionais que abrangem todas as ilhas da Região Autónoma dos Açores
(f) Engloba as ilhas de Terceira e Graciosa
(g) Engloba as ilhas de São Miguel, Pico, e Faial
(h) Engloba as ilhas de São Miguel, Terceira, e Faial
(i) Engloba as ilhas de Terceira, Graciosa, São Jorge, Pico e Faial
(j) Engloba as ilhas do Pico, Faial e Flores
(1) Para este IRC não foram apurados valores para a duração do trabalho pelas características específicas do sector
(2) Valores relativos a mais do que um IRC. O recurso à agregação justifica-se pelo facto dos IRC´s diferentes se apresentarem com um âmbito sectorial, geográfico e profissional, total ou parcialmente coincidentes, não sendo possível determinar qual o IRC efectivamente aplicável. A identificação dos IRC´s agregados pode fazer-se através dos respectivos Jornais Oficiais e Boletins de Trabalho e Emprego, cujas datas de publicação se indicam.
(3) Este IRC é aplicado pela empresa Bencom, SA, por adesão voluntária da mesma.